



ecoRODOVIAS

Apresentação de
Resultados **3T22**



AGENDA

1. Destaques
2. Desempenho Operacional: indicadores de tráfego das rodovias e Desempenho Econômico
3. Financeiro: Capex e Dívida
4. ESG (Ambiental, Social e Governança)

DESTAQUES

- ✓ Vitória no leilão da concessão do **Sistema Rodoviário Lote Noroeste**, que gerará EBITDA desde o início das operações e **alonga o prazo de duração do portfólio para mais de 20 anos.**
- ✓ Início, em setembro, da cobrança de pedágio em três praças da **EcoRioMinas**, que representam, em conjunto, aproximadamente **34% da receita de pedágio** total da concessionária.
- ✓ Início, em outubro, da **cobrança de pedágio** nas 9 praças da **Ecovias do Araguaia.**
- ✓ **Reconhecimento** pela agência reguladora de **desequilíbrio contratual da Ecopistas**, referente a obra de prolongamento de Taubaté.



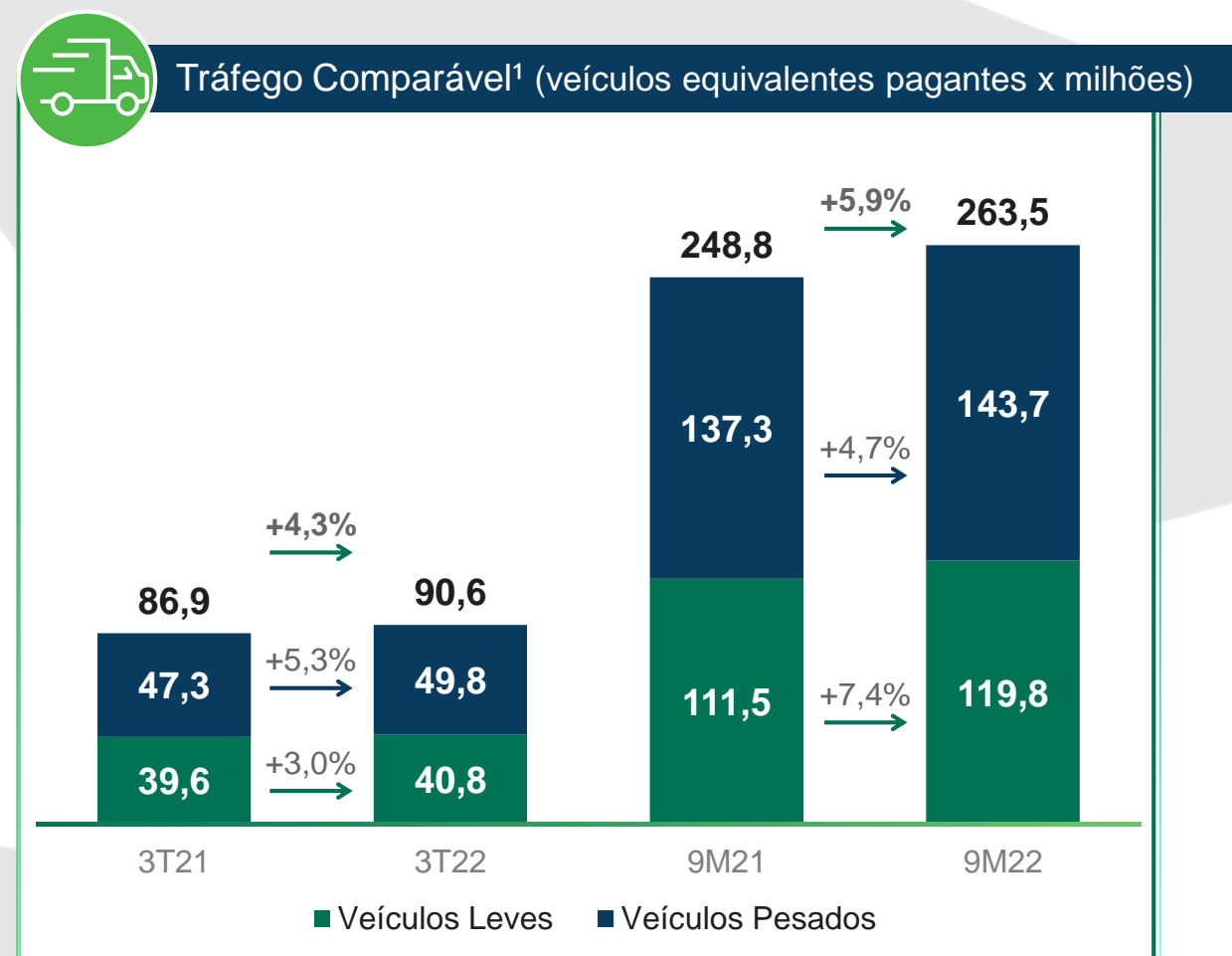
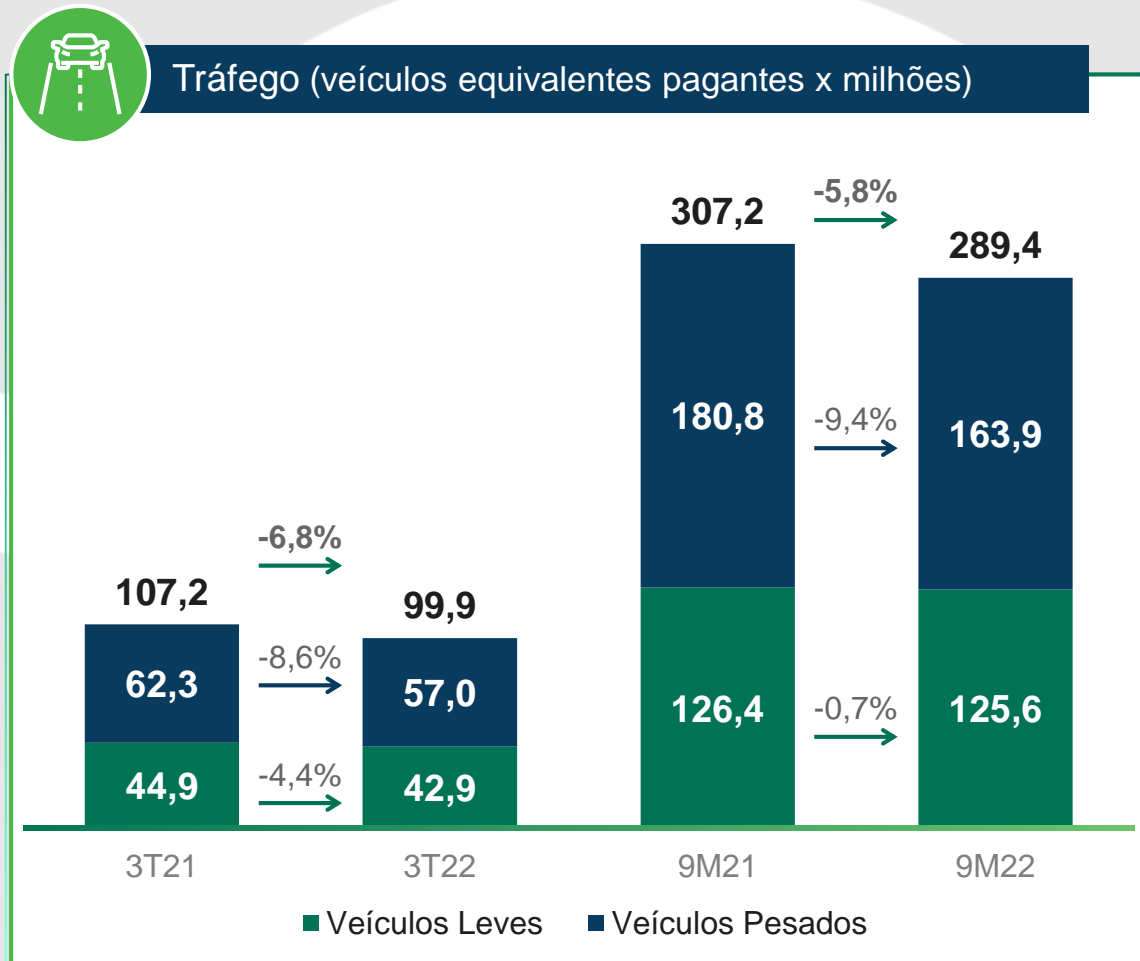
AGENDA

1. Destaques
2. Desempenho Operacional: indicadores de tráfego das rodovias e Desempenho Econômico
3. Financeiro: Capex e Dívida
4. ESG (Ambiental, Social e Governança)

Desempenho Operacional

Tráfego

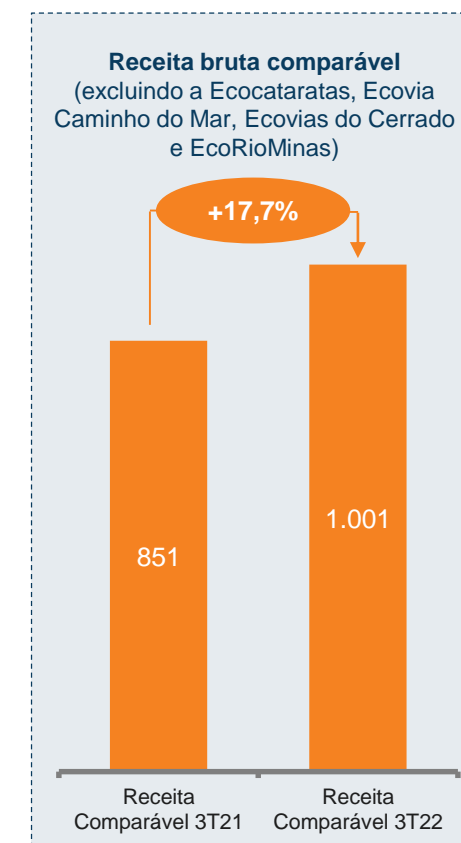
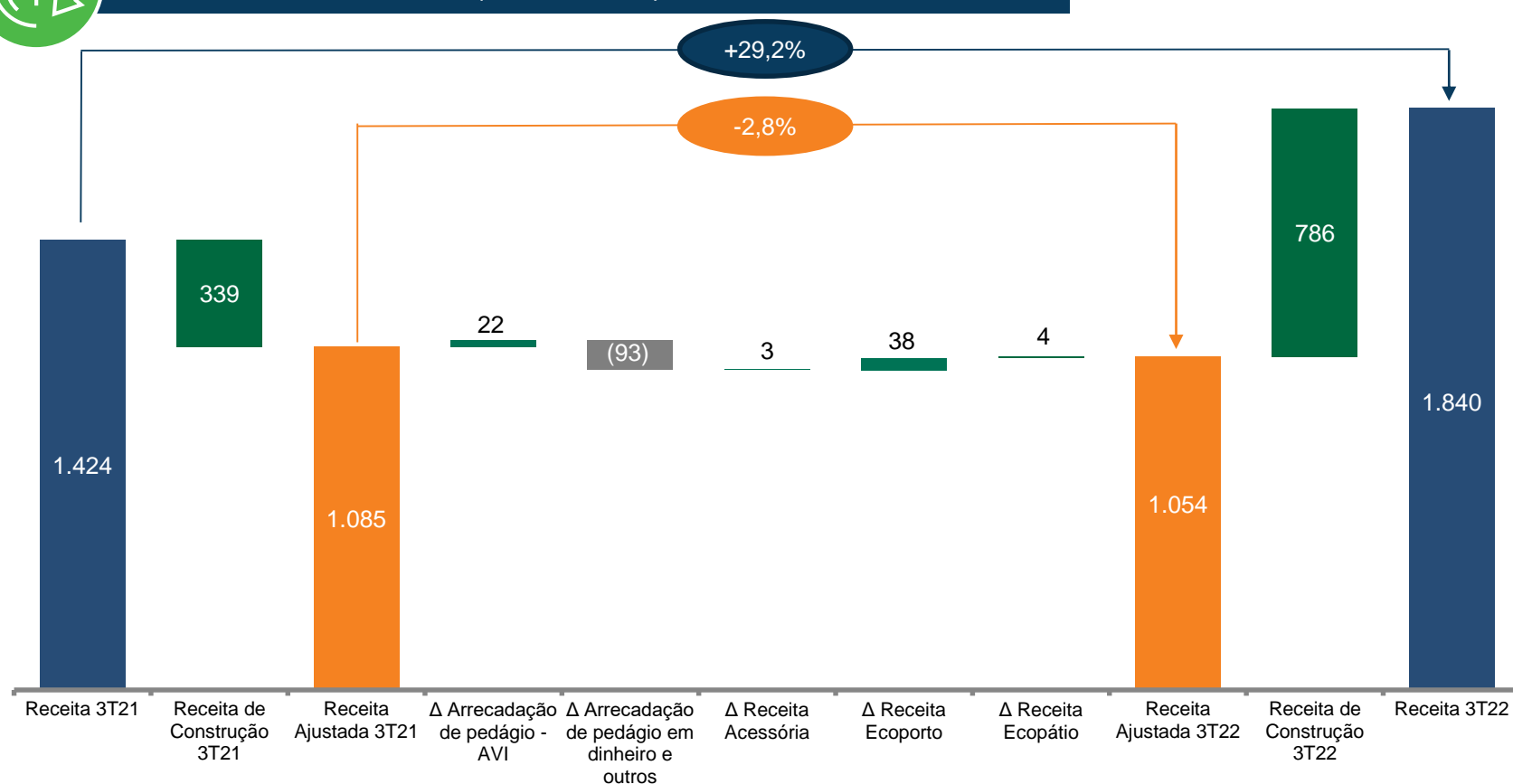
Aumento do tráfego comparável (+4,3%) no 3T22 devido, principalmente, **ao crescimento do tráfego de veículos pesados (+5,3%)**. Desempenho positivo na Ecovias dos Imigrantes, Ecopistas, Eco101, Eco050, Eco135 e Ecoponte.



(1) Desconsidera a cobrança de pedágio na Ecovias do Cerrado, EcoRioMinas, Ecovia Caminho do Mar e Ecocataratas.



Receita Bruta – 3T22 (R\$ milhões)



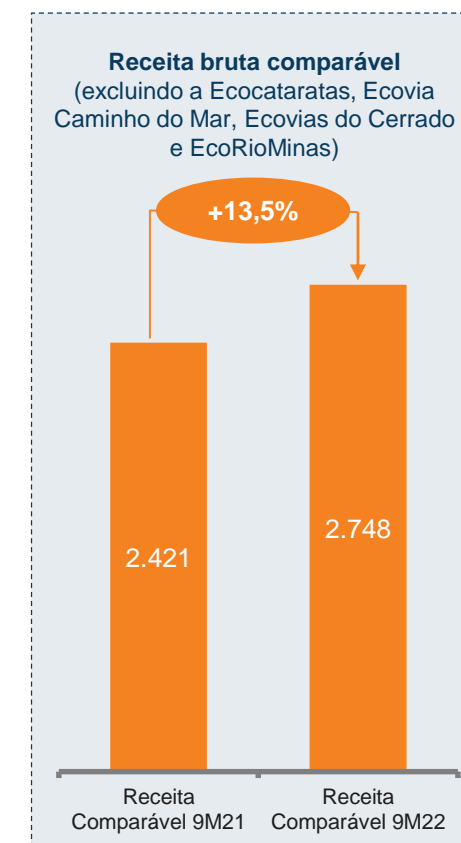
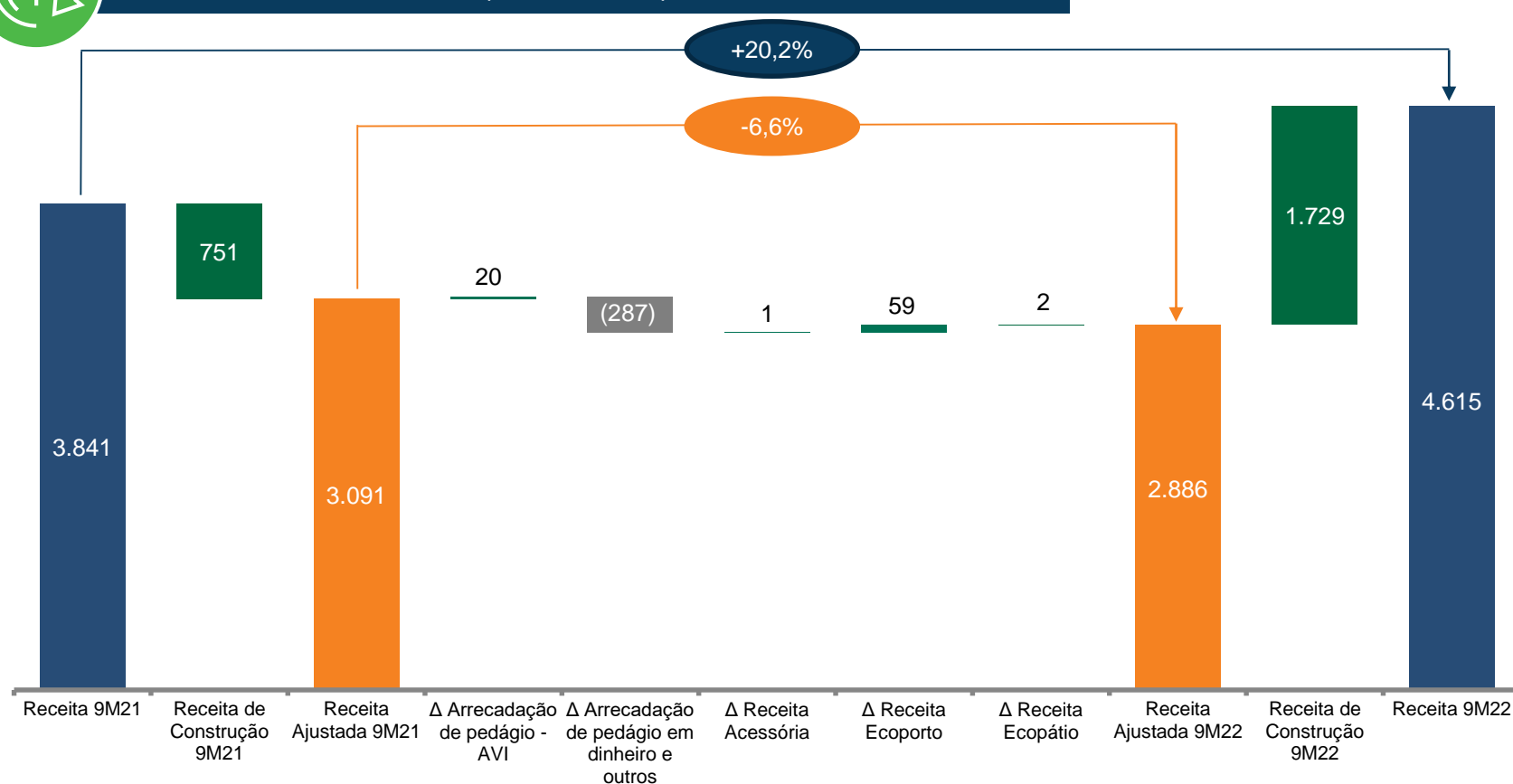
Desempenho Financeiro

Receita Bruta

Sólido aumento da Receita Bruta comparável (+13,5%) devido, principalmente, ao crescimento do tráfego de veículos e reajustes das tarifas de pedágio



Receita Bruta – 9M22 (R\$ milhões)





Transformação Digital no 3T22

Iniciativas de eficiência operacional de arrecadação de pedágio, distribuídas em:

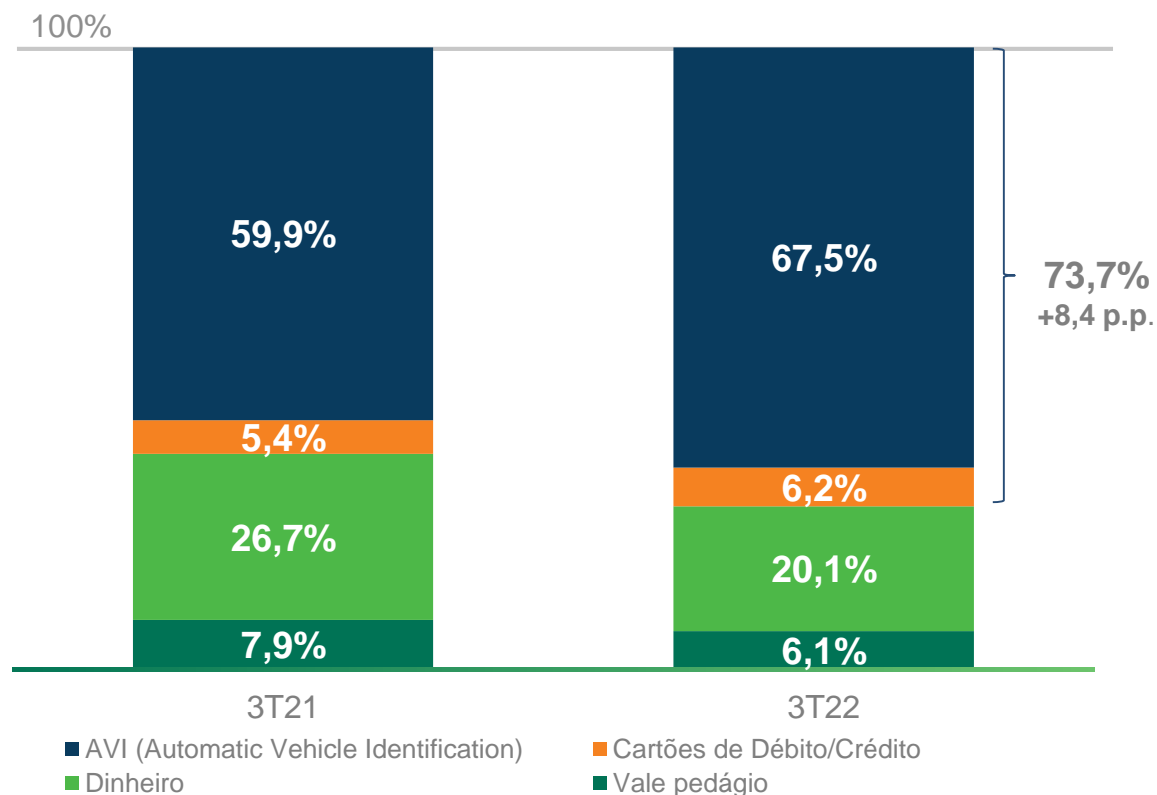
- ✓ **Autoatendimento** (Cartões de débito e crédito)
- ✓ **Pagamento por meios digitais** (Cartões de débito ou crédito e carteiras digitais)
- ✓ **Multi Lane Free Flow** (pórtico em teste na Ecopistas¹)



Pórtico *Free Flow* em teste na Ecopistas



Distribuição meios de arrecadação de pedágio (%)



(1) Projeto de pesquisa e desenvolvimento implantado mediante acordo de cooperação internacional e anuência do poder concedente, sem cobrança ao usuário no momento.

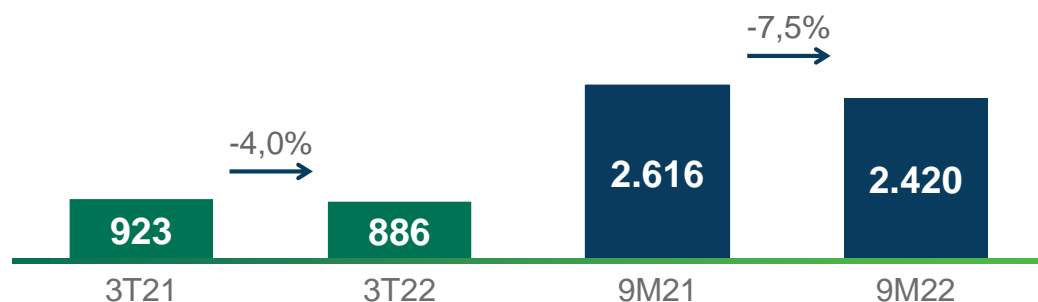
Desempenho Financeiro

Receita Líquida e Custos Caixa

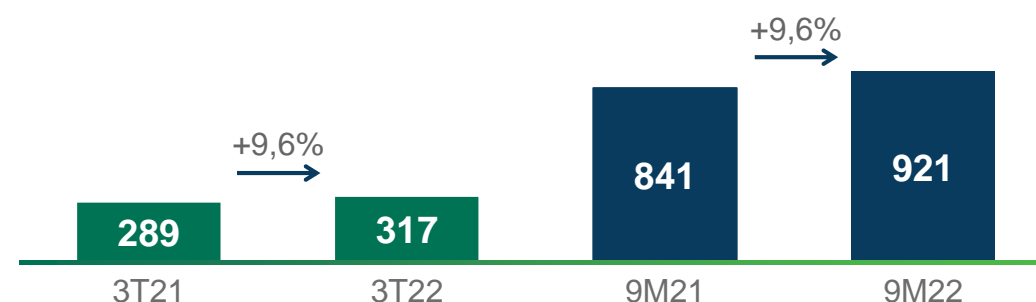
Aumento da receita líquida comparável (+18,1%) devido, principalmente, ao crescimento do tráfego de veículos e reajustes das tarifas de pedágio e custos caixa ajustado em linha com a inflação no 3T22



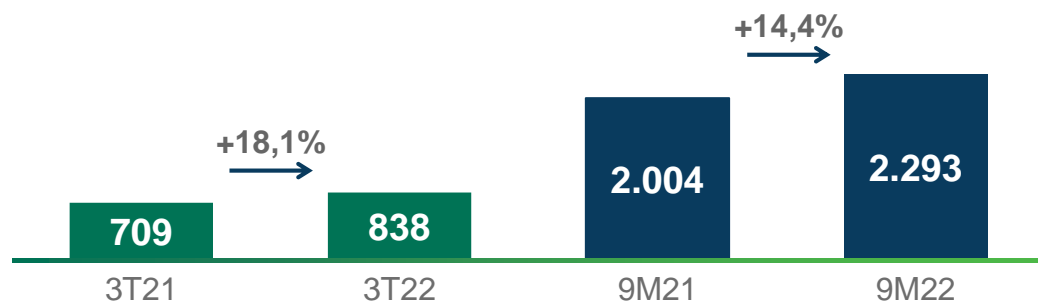
Receita Líquida Ajustada (R\$ milhões)¹



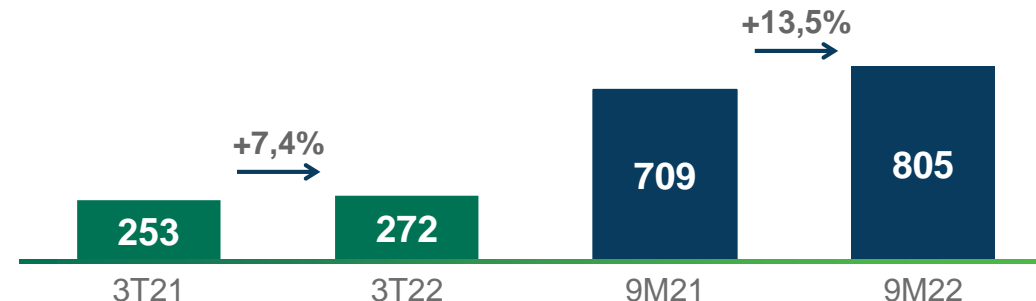
Custos Caixa (R\$ milhões)



Receita Líquida Comparável (R\$ milhões)^{1,2}



Custos Caixa ajustado (R\$ milhões)²

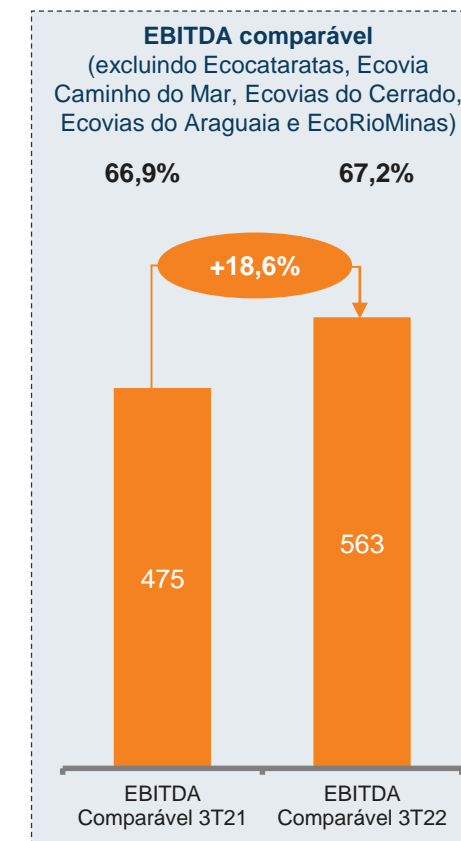
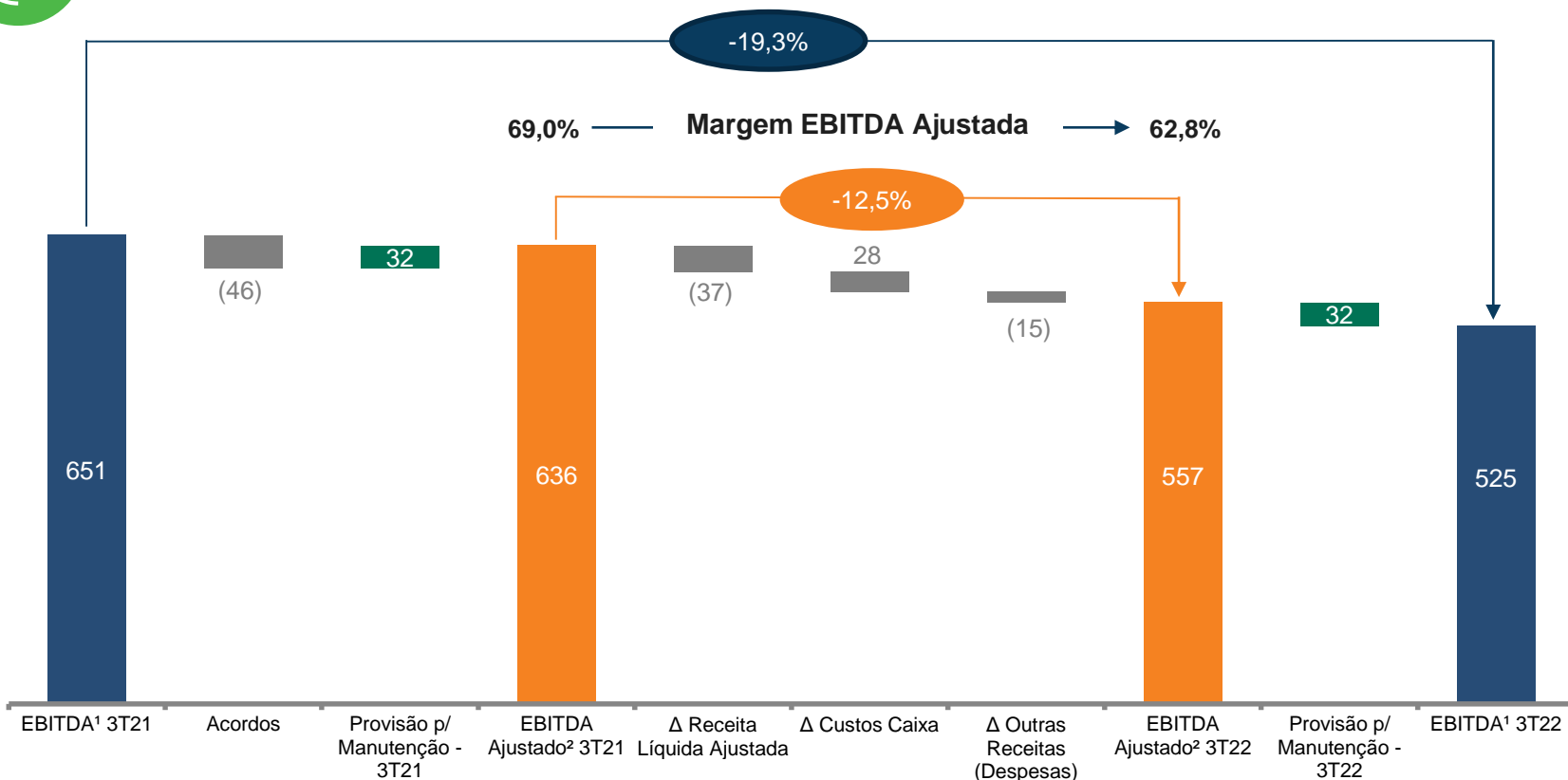


(1) Exclui Receita de Construção.

(2) Exclui a Ecocataratas, Ecovia Caminho do Mar, Ecovias do Cerrado, Ecovias do Araguaia e EcoRioMinas.



EBITDA - 3T22 (R\$ milhões)

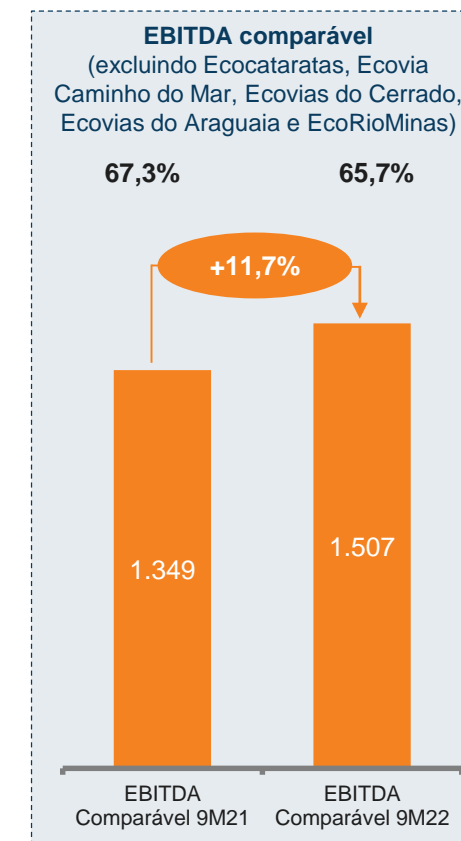
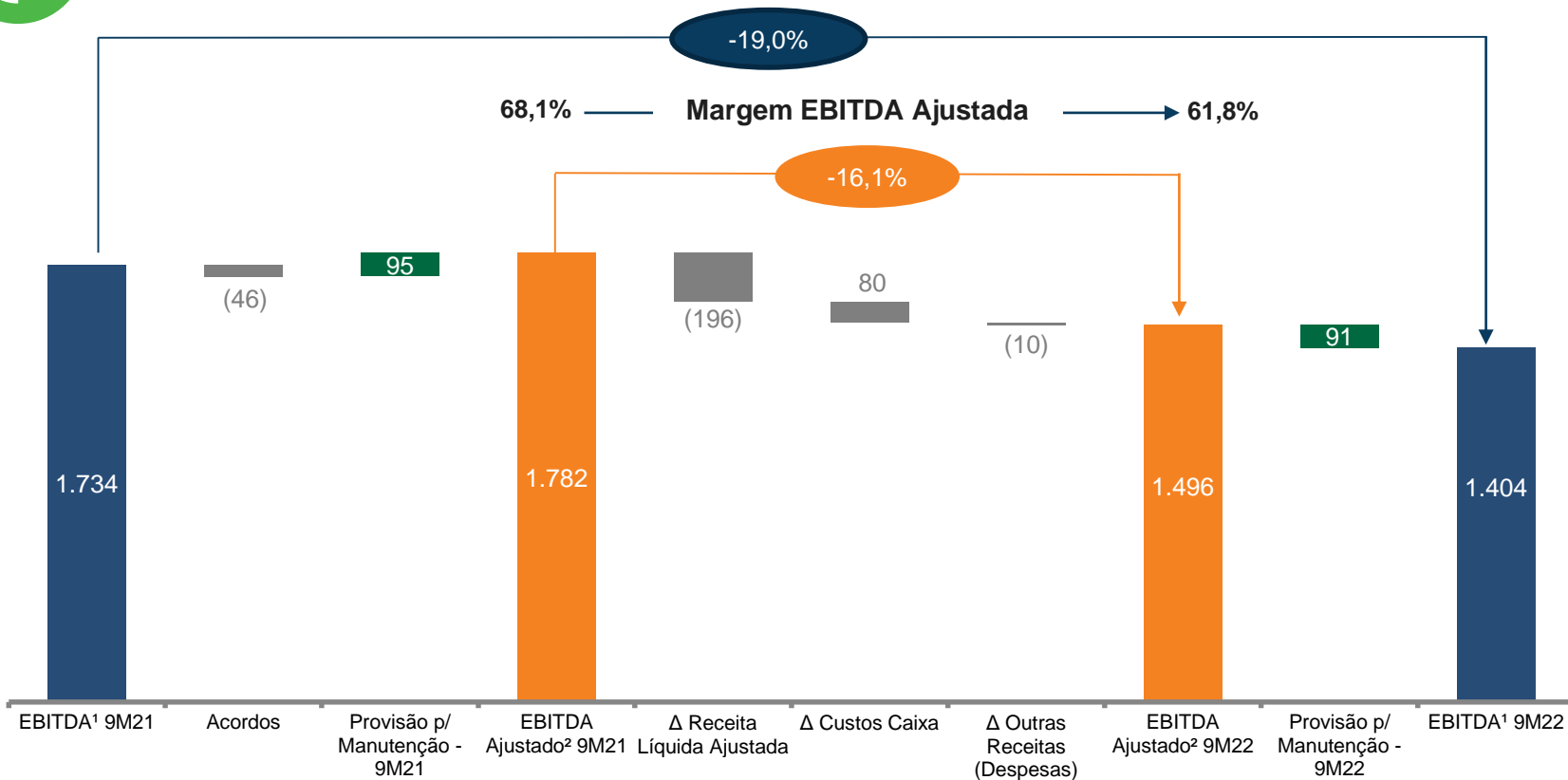


(1) EBITDA calculado conforme Resolução CVM nº 156, de 23 de Junho de 2022.

(2) EBITDA Ajustado: exclui Receita e Custo de Construção, Provisão para Manutenção e a reversão de provisão de multa do Acordo de Não Persecução Cível (3T21).



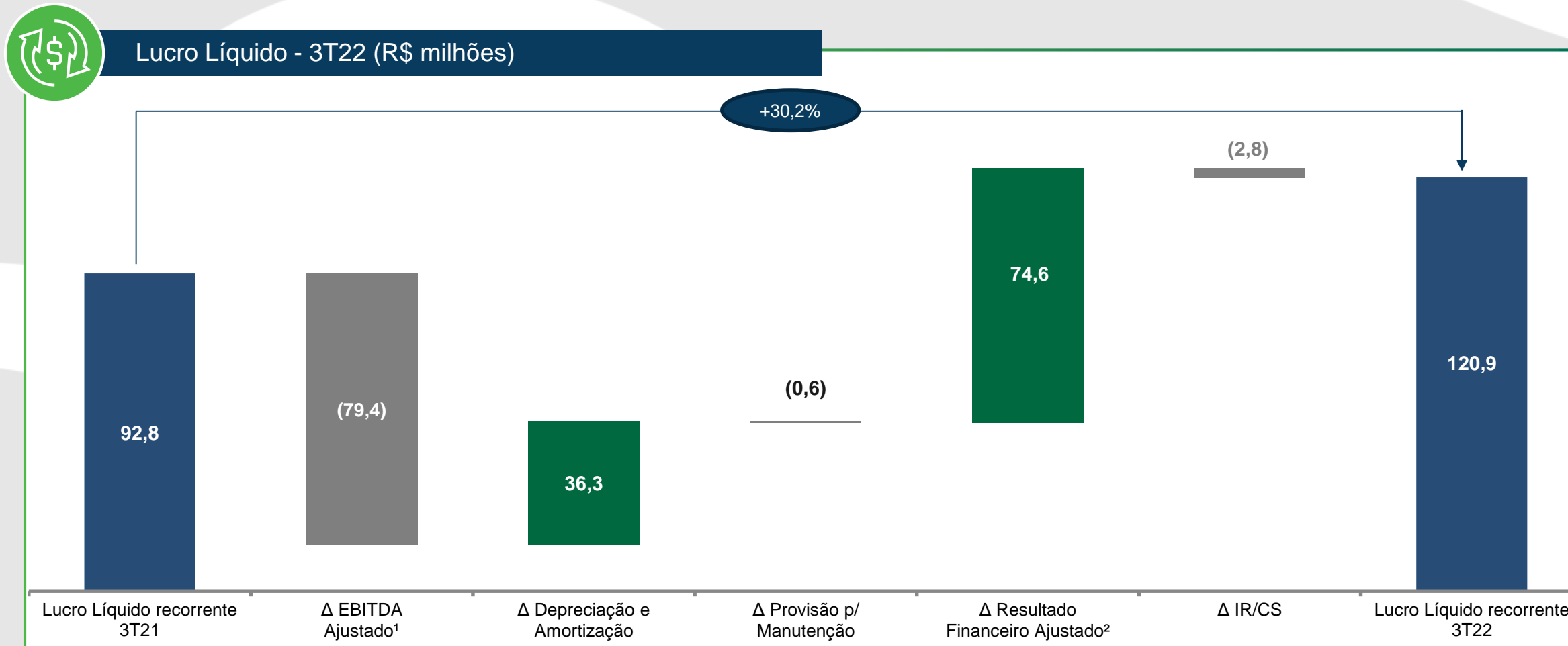
EBITDA – 9M22 (R\$ milhões)



(1) EBITDA calculado conforme Resolução CVM nº 156, de 23 de junho de 2022.

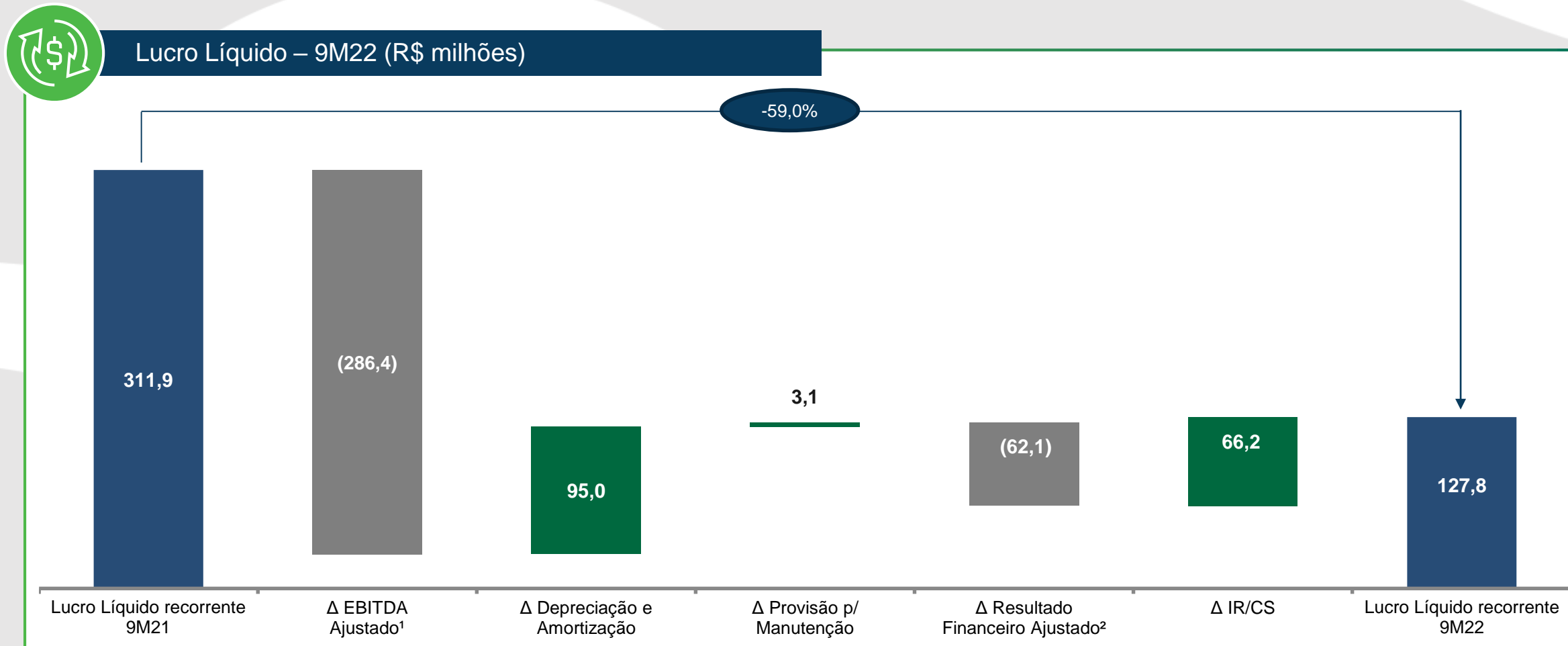
(2) EBITDA Ajustado: exclui Receita e Custo de Construção, Provisão para Manutenção e a reversão de provisão de multa do Acordo de Não Persecução Cível (9M21).

Aumento do lucro líquido recorrente devido, principalmente, à redução da depreciação e amortização e ao resultado financeiro



(1) Exclui Provisão para Manutenção.

(2) Exclui atualização monetária do Acordo de Leniência, Acordos com Ex-Executivos Colaboradores e Acordo de Não Persecução Cível



(1) Exclui Provisão para Manutenção.

(2) Exclui atualização monetária do Acordo de Leniência, Acordos com Ex-Executivos Colaboradores e Acordo de Não Persecução Cível



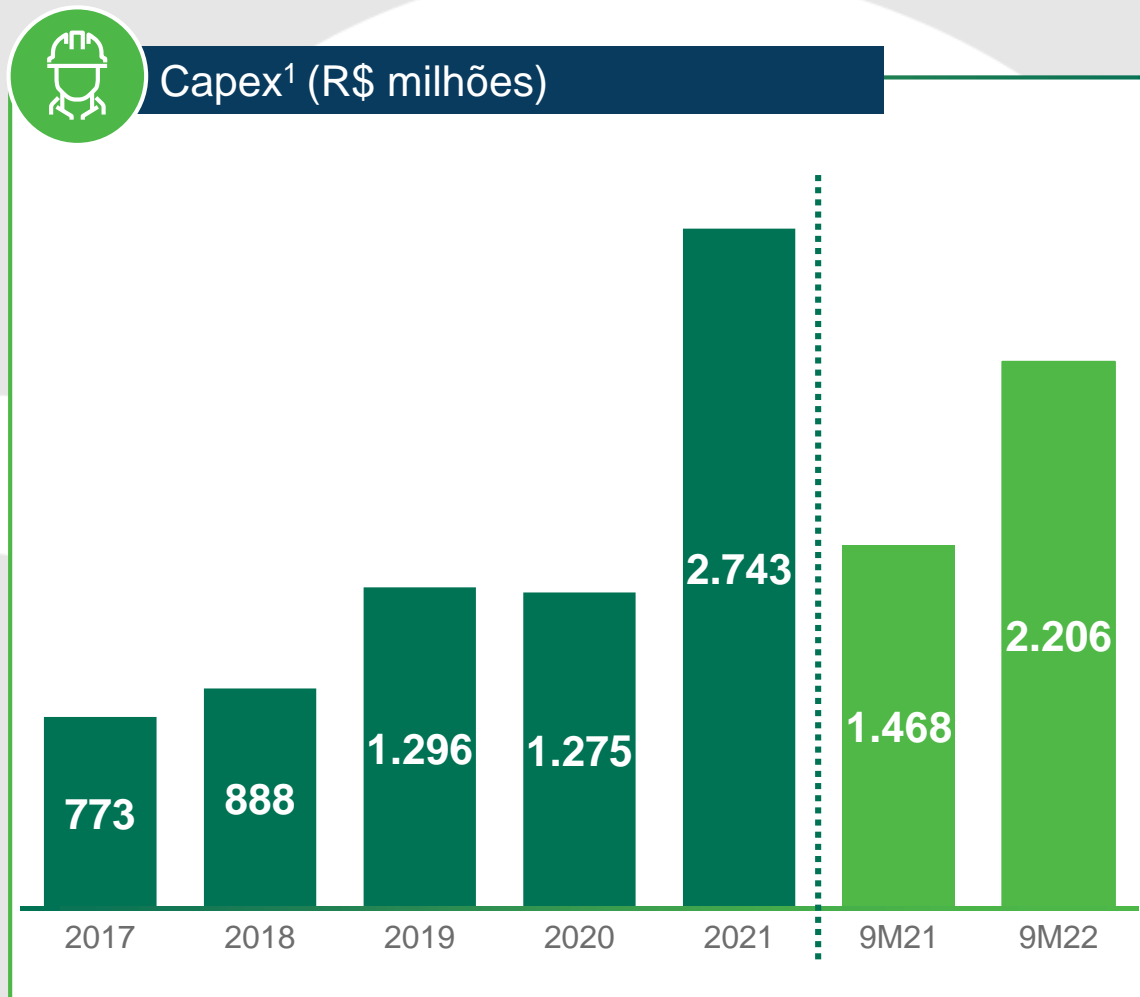
AGENDA

1. Destaques
2. Desempenho Operacional: indicadores de tráfego das rodovias e Desempenho Econômico
3. Financeiro: Capex e Dívida
4. ESG (Ambiental, Social e Governança)

Desempenho Financeiro

Capex

Investimentos de R\$2.206 milhões no 9M22, demonstrando a **capacidade de execução e entrega** de obras das nossas concessões rodoviárias



Investimentos destinados a:

- ✓ 107 km de duplicações
- ✓ 53 km de faixas adicionais
- ✓ 109 melhorias de acesso
- ✓ Mais de 1.100 km de reabilitação de pavimento



Antes



Depois

Reabilitação de pavimento na Ecovias do Araguaia



Antes

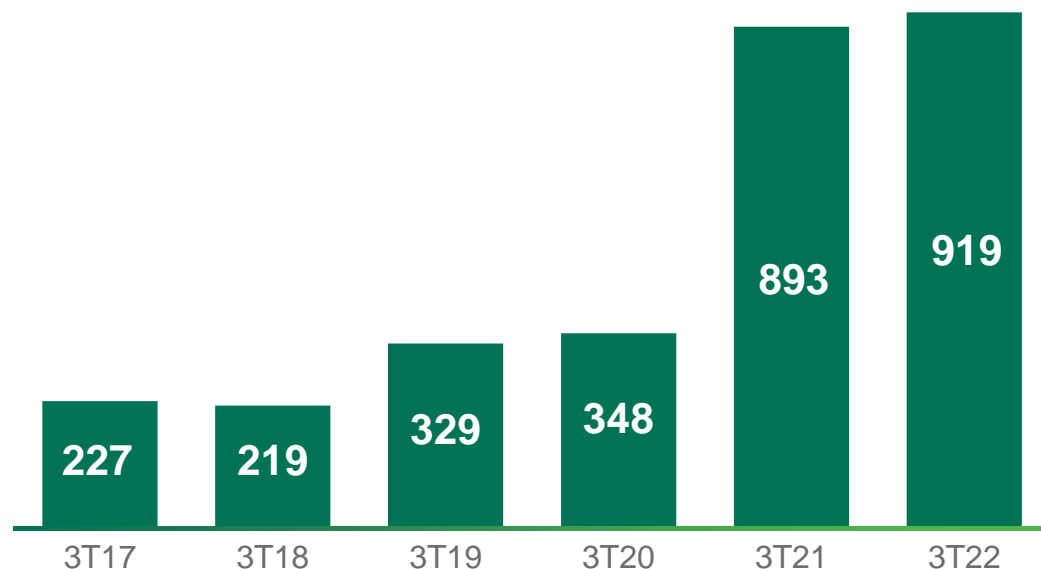


Depois

(1) Considera R\$357,5 milhões referentes ao pagamento da outorga da Ecovias do Araguaia ao poder concedente (9M21/2021) e R\$630,9 milhões referentes ao pagamento do TAM nº 19/2021 da Ecovias dos Imigrantes (2021).



Capex 3T¹ (R\$ milhões)



Destaque obras Ecovias do Araguaia em 2022

- ✓ 9 Praças de pedágio
- ✓ 19 bases operacionais
- ✓ 460 km de obras de reabilitação de pavimento

Permitiram o início da cobrança de pedágio em **03/10/2022**



(1) Considera R\$357,5 milhões referentes ao pagamento da outorga da Ecovias do Araguaia ao poder concedente (3T21).

Desempenho Financeiro

Endividamento

Alavancagem, em linha com a esperada pela Companhia, em função do final dos contratos de concessão da Ecovia Caminho do Mar e Ecocataratas, realização de capex e não cobrança de pedágio na Ecovias do Araguaia (iniciada em outubro de 2022)

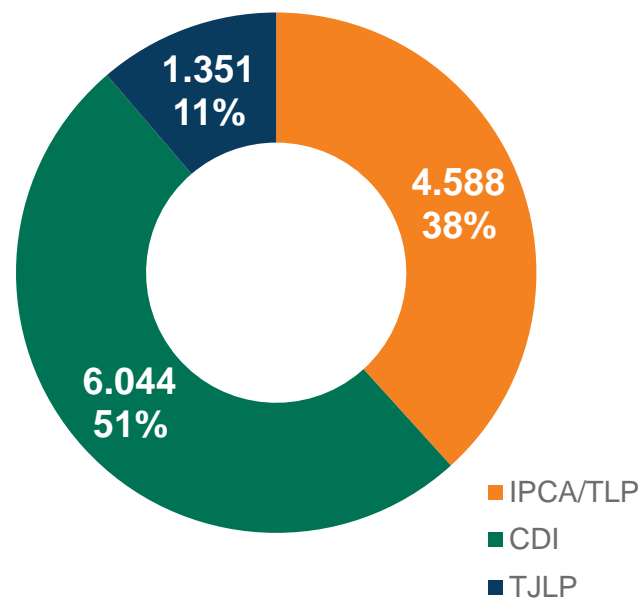
Indicadores Consolidado (EcoRodovias Infraestrutura e Logística)

Endividamento	30/09/2022	31/12/2021	Var.
Dívida Bruta (R\$ bilhões)	12,0	10,0	20,3%
Dívida Líquida (R\$ bilhões)	9,4	7,6	22,6%
Dívida Líquida/EBITDA Ajustado	4,6x	3,3x	1,3x

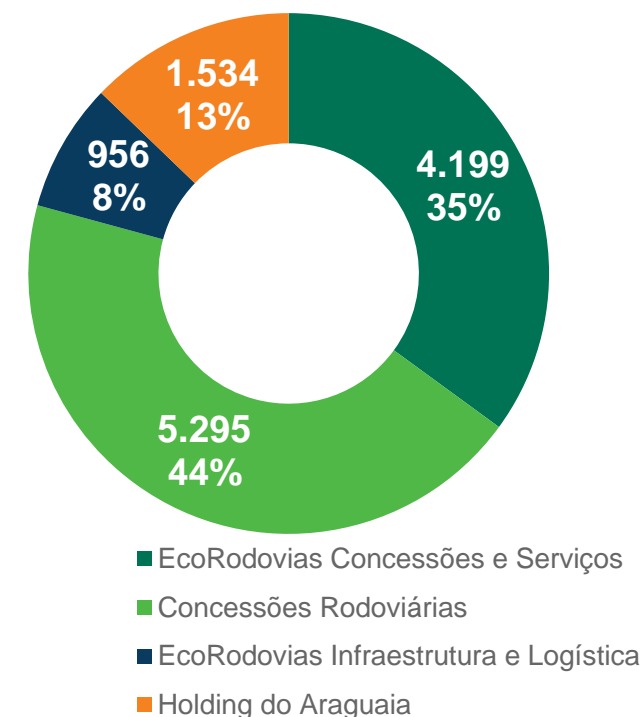
Dívida Líquida/EBITDA Ajustado (EcoRodovias Concessões e Serviços)

30/09/2022	31/12/2021	Var.
4,2x	2,8x	1,4x

Dívida Bruta por Indexador (R\$ milhões e % - set/22)



Alocação da Dívida Bruta (R\$ milhões e % - set/22)



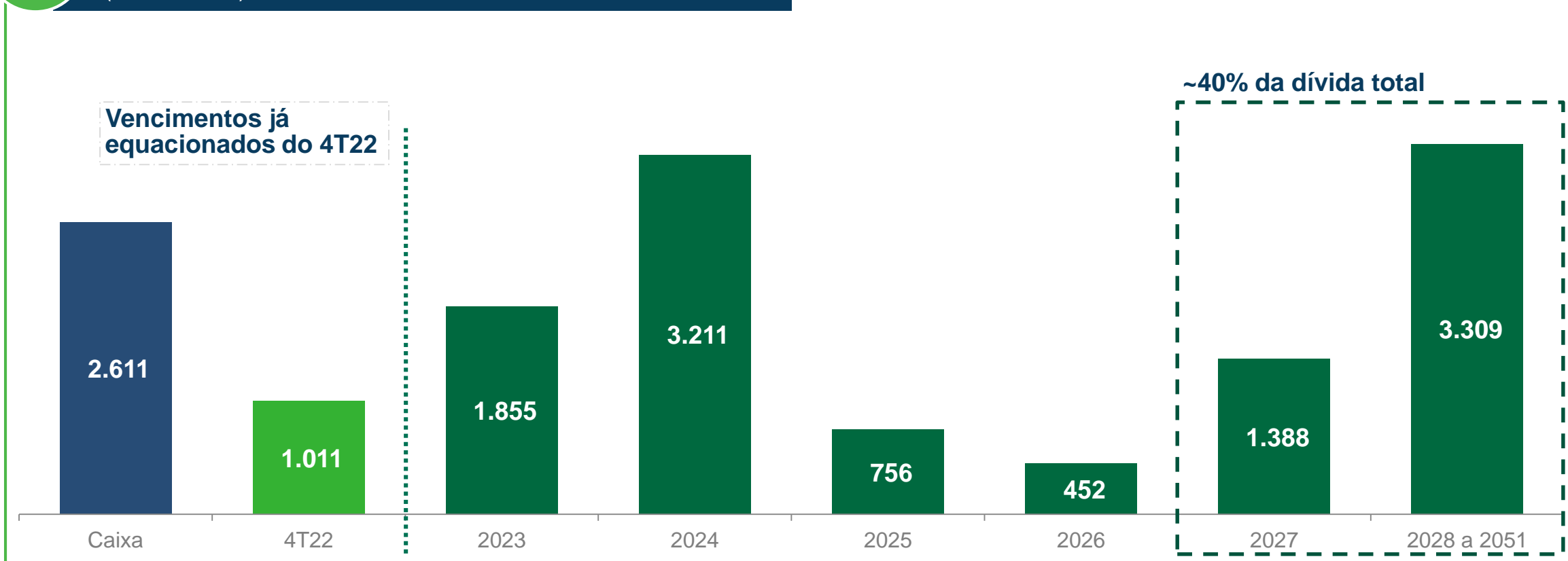
Desempenho Financeiro

Cronograma de Amortização da Dívida

Sólida gestão financeira



Cronograma de Amortização da Dívida Bruta em set/2022
(R\$ milhões)





AGENDA

1. Destaques
2. Desempenho Operacional: indicadores de tráfego das rodovias e Desempenho Econômico
3. Financeiro: Capex e Dívida
4. ESG (Ambiental, Social e Governança)

Destques agenda ESG

- ✓ A EcoRodovias finalizou a atualização de seu **Estudo de Materialidade** no trimestre, resultando em uma priorização de dez temas materiais que **guiarão a estratégia e os projetos da Companhia nos próximos anos.**
- ✓ A Eco135 instalou **painéis fotovoltaicos** em suas seis praças de pedágio, **com potencial para suprir 100%** da necessidade do consumo de energia da concessionária e contribuir para a **diminuição nas emissões de gases de efeito estufa (GEE)** da Companhia.
- ✓ No trimestre, a Companhia assumiu o compromisso de ter **50% de mulheres e 35% de negros em posições de liderança até 2030**, iniciativa alinhada aos objetivos do programa Caminho para Todos.
- ✓ Dentro das iniciativas de Ética e Integridade, destaca-se a **aplicação para a obtenção do Selo Fomento Infra + Integridade 2022** do Ministério da Infraestrutura.



Painéis fotovoltaicos instalados em praça de pedágio da Eco135

Compromisso EcoRodovias



O Grupo EcoRodovias tem o compromisso de promover iniciativas que contribuam com o desenvolvimento sustentável garantindo a perenidade do negócio a longo prazo, contribuindo para uma sociedade mais justa, economicamente viável e ambientalmente correta por meio de programas estruturados relacionados à Sustentabilidade.

A ASTM, controladora da Ecorodovias, incluiu a Companhia em suas **metas de redução de gases de efeito estufa no Science Based Target Initiative (SBTi).**

Disclaimer

Esta apresentação contém considerações futuras referentes às **perspectivas do negócio, estimativas de resultados operacionais e financeiros e perspectivas de crescimento da Ecorodovias.**

Estas são apenas projeções e, como tais, **baseiam-se exclusivamente nas expectativas da administração** da Ecorodovias em relação ao futuro do negócio e seu contínuo acesso a capitais para financiar o plano de negócios da Companhia. Tais considerações futuras dependem, substancialmente, de mudanças das condições de mercado e das regras governamentais, de pressões da concorrência, do desempenho do setor e da economia brasileira, entre outros fatores, além dos riscos apresentados nos documentos de divulgação arquivados pela Ecorodovias, estando, portanto, **sujeitas a mudanças sem aviso prévio**



Relações com investidores



E-mail

invest@ecorodovias.com.br



Endereço

Rua Gomes de
Carvalho, 1.510 3º andar
São Paulo – SP - Brasil



Website

www.ecorodovias.com.br/ri



Telefone

+55 11 3787-2683
+55 11 3787-2612
+55 11 3787-2674
+55 11 3787-2686