

Índice

Dados da Empresa

Composição do Capital	1
-----------------------	---

DFs Individuais

Balanço Patrimonial Ativo	2
---------------------------	---

Balanço Patrimonial Passivo	3
-----------------------------	---

Demonstração do Resultado	4
---------------------------	---

Demonstração do Resultado Abrangente	5
--------------------------------------	---

Demonstração do Fluxo de Caixa (Método Indireto)	6
--	---

Demonstração das Mutações do Patrimônio Líquido

DMPL - 01/01/2022 à 31/03/2022	7
--------------------------------	---

DMPL - 01/01/2021 à 31/03/2021	8
--------------------------------	---

Demonstração de Valor Adicionado	9
----------------------------------	---

DFs Consolidadas

Balanço Patrimonial Ativo	10
---------------------------	----

Balanço Patrimonial Passivo	11
-----------------------------	----

Demonstração do Resultado	13
---------------------------	----

Demonstração do Resultado Abrangente	14
--------------------------------------	----

Demonstração do Fluxo de Caixa (Método Indireto)	15
--	----

Demonstração das Mutações do Patrimônio Líquido

DMPL - 01/01/2022 à 31/03/2022	17
--------------------------------	----

DMPL - 01/01/2021 à 31/03/2021	18
--------------------------------	----

Demonstração de Valor Adicionado	19
----------------------------------	----

Comentário do Desempenho	20
--------------------------	----

Notas Explicativas	26
--------------------	----

Pareceres e Declarações

Relatório da Revisão Especial - Sem Ressalva	56
--	----

Declaração dos Diretores sobre as Demonstrações Financeiras	57
---	----

Declaração dos Diretores sobre o Relatório do Auditor Independente	58
--	----

Dados da Empresa / Composição do Capital

Número de Ações (Mil)	Trimestre Atual 31/03/2022
Do Capital Integralizado	
Ordinárias	696.334
Preferenciais	0
Total	696.334
Em Tesouraria	
Ordinárias	713
Preferenciais	0
Total	713

DFs Individuais / Balanço Patrimonial Ativo**(Reais Mil)**

Código da Conta	Descrição da Conta	Trimestre Atual 31/03/2022	Exercício Anterior 31/12/2021
1	Ativo Total	3.193.196	3.481.773
1.01	Ativo Circulante	31.213	340.660
1.01.01	Caixa e Equivalentes de Caixa	4.813	10.928
1.01.01.01	Caixa e Equivalentes de Caixa	4.813	10.928
1.01.02	Aplicações Financeiras	281	383
1.01.02.01	Aplicações Financeiras Avaliadas a Valor Justo através do Resultado	281	383
1.01.02.01.03	Aplicações Financeiras	281	383
1.01.03	Contas a Receber	15.747	10.018
1.01.03.02	Outras Contas a Receber	15.747	10.018
1.01.03.02.01	Venda Participação	15.747	10.018
1.01.06	Tributos a Recuperar	6.144	5.143
1.01.06.01	Tributos Correntes a Recuperar	6.144	5.143
1.01.07	Despesas Antecipadas	385	640
1.01.07.01	Despesas Antecipadas	385	640
1.01.08	Outros Ativos Circulantes	3.843	313.548
1.01.08.03	Outros	3.843	313.548
1.01.08.03.01	Outros Créditos	3.477	2.357
1.01.08.03.02	Partes relacionadas	364	334
1.01.08.03.04	Dividendos a Receber	2	310.857
1.02	Ativo Não Circulante	3.161.983	3.141.113
1.02.01	Ativo Realizável a Longo Prazo	43.950	53.162
1.02.01.10	Outros Ativos Não Circulantes	43.950	53.162
1.02.01.10.03	Depósitos judiciais	82	91
1.02.01.10.04	Outros créditos	11.763	11.774
1.02.01.10.07	Outros créditos - Venda participação	32.105	41.297
1.02.02	Investimentos	3.112.136	3.081.823
1.02.02.01	Participações Societárias	3.112.136	3.081.823
1.02.02.01.02	Participações em Controladas	3.072.337	3.041.896
1.02.02.01.04	Outros Investimentos	39.799	39.927
1.02.03	Imobilizado	4.975	5.044
1.02.03.01	Imobilizado em Operação	4.975	5.044
1.02.04	Intangível	922	1.084
1.02.04.01	Intangíveis	922	1.084

DFs Individuais / Balanço Patrimonial Passivo**(Reais Mil)**

Código da Conta	Descrição da Conta	Trimestre Atual 31/03/2022	Exercício Anterior 31/12/2021
2	Passivo Total	3.193.196	3.481.773
2.01	Passivo Circulante	50.857	1.297.287
2.01.01	Obrigações Sociais e Trabalhistas	2.995	4.296
2.01.01.01	Obrigações Sociais	2.995	4.296
2.01.01.01.01	Obrigações Sociais e Trabalhistas	2.995	4.296
2.01.02	Fornecedores	1.121	763
2.01.02.01	Fornecedores Nacionais	1.121	763
2.01.03	Obrigações Fiscais	963	381
2.01.03.01	Obrigações Fiscais Federais	963	381
2.01.03.01.02	Impostos, taxas e contribuições	963	381
2.01.04	Empréstimos e Financiamentos	5.269	1.258.083
2.01.04.01	Empréstimos e Financiamentos	0	1.257.663
2.01.04.01.01	Em Moeda Nacional	0	1.257.663
2.01.04.02	Debêntures	5.027	0
2.01.04.02.01	Debêntures	5.027	0
2.01.04.03	Financiamento por Arrendamento	242	420
2.01.04.03.01	Arrendamento a pagar	242	420
2.01.05	Outras Obrigações	40.509	33.764
2.01.05.02	Outros	40.509	33.764
2.01.05.02.02	Dividendo Mínimo Obrigatório a Pagar	1.319	1.319
2.01.05.02.05	Outras contas a pagar	44	880
2.01.05.02.08	Acordo de Leniência	8.189	8.140
2.01.05.02.09	Acordo de Não Persecução Cível - ANPC	30.957	23.425
2.02	Passivo Não Circulante	1.006.115	64.177
2.02.01	Empréstimos e Financiamentos	947.385	0
2.02.01.02	Debêntures	947.385	0
2.02.01.02.01	Debêntures	947.385	0
2.02.02	Outras Obrigações	58.730	64.177
2.02.02.02	Outros	58.730	64.177
2.02.02.02.04	Outras Contas a pagar	23.532	23.144
2.02.02.02.06	Acordo de Leniência	7.419	7.109
2.02.02.02.07	Acordo de Não Persecução Cível - ANPC	27.779	33.924
2.03	Patrimônio Líquido	2.136.224	2.120.309
2.03.01	Capital Social Realizado	2.054.305	2.054.305
2.03.02	Reservas de Capital	61.768	61.768
2.03.02.04	Opções Outorgadas	56.936	56.936
2.03.02.05	Ações em Tesouraria	-9.387	-9.387
2.03.02.07	Alienação Participação dos Acionistas não controladores	14.219	14.219
2.03.04	Reservas de Lucros	4.236	4.236
2.03.04.01	Reserva Legal	278	278
2.03.04.08	Dividendo Adicional Proposto	3.958	3.958
2.03.05	Lucros/Prejuízos Acumulados	15.915	0

DFs Individuais / Demonstração do Resultado**(Reais Mil)**

Código da Conta	Descrição da Conta	Acumulado do Atual Exercício 01/01/2022 à 31/03/2022	Acumulado do Exercício Anterior 01/01/2021 à 31/03/2021
3.04	Despesas/Receitas Operacionais	64.281	110.433
3.04.02	Despesas Gerais e Administrativas	-7.679	-6.630
3.04.05	Outras Despesas Operacionais	90	54
3.04.05.01	Outros Despesas/Receitas Liquidadas	218	182
3.04.05.02	Amortização de ágio de investimentos	-128	-128
3.04.06	Resultado de Equivalência Patrimonial	71.870	117.009
3.04.06.01	Equivalencia Patrimonial	71.870	117.009
3.05	Resultado Antes do Resultado Financeiro e dos Tributos	64.281	110.433
3.06	Resultado Financeiro	-48.366	-22.448
3.06.01	Receitas Financeiras	4.482	841
3.06.02	Despesas Financeiras	-52.848	-23.289
3.07	Resultado Antes dos Tributos sobre o Lucro	15.915	87.985
3.09	Resultado Líquido das Operações Continuadas	15.915	87.985
3.11	Lucro/Prejuízo do Período	15.915	87.985
3.99	Lucro por Ação - (Reais / Ação)		
3.99.01	Lucro Básico por Ação		
3.99.01.01	ON	0,02288	0,15768
3.99.01.02	ON	0,02288	0,15768
3.99.02	Lucro Diluído por Ação		
3.99.02.01	ON	0,02288	0,15768
3.99.02.02	ON	0,02288	0,15768

DFs Individuais / Demonstração do Resultado Abrangente**(Reais Mil)**

Código da Conta	Descrição da Conta	Acumulado do Atual Exercício 01/01/2022 à 31/03/2022	Acumulado do Exercício Anterior 01/01/2021 à 31/03/2021
4.01	Lucro Líquido do Período	15.915	87.985
4.03	Resultado Abrangente do Período	15.915	87.985

DFs Individuais / Demonstração do Fluxo de Caixa (Método Indireto)**(Reais Mil)**

Código da Conta	Descrição da Conta	Acumulado do Atual Exercício 01/01/2022 à 31/03/2022	Acumulado do Exercício Anterior 01/01/2021 à 31/03/2021
6.01	Caixa Líquido Atividades Operacionais	-5.885	-6.129
6.01.01	Caixa Gerado nas Operações	-3.201	-6.738
6.01.01.01	Lucro Líquido do período	15.915	87.985
6.01.01.03	Depreciações e amortizações	382	155
6.01.01.04	Perda/baixa do ativo imobilizado e intangível	73	0
6.01.01.06	Encargos financeiros e variação monetária sobre empréstimos, financiamentos, debêntures e arrendamentos	50.842	21.383
6.01.01.11	Atualização monetária dos depósitos judiciais	-1	0
6.01.01.15	Atualização monetária aquisição/venda participação	-416	0
6.01.01.16	Resultado de equivalência patrimonial	-71.870	-117.009
6.01.01.17	Amortização de ágio	128	128
6.01.01.18	Juros ativos - mútuos	0	-27
6.01.01.19	Provisão e atual. monetária: Acordo Leniência/ex-executivos colaboradores/Não Persecução Cível-ANPC	1.746	1.427
6.01.01.20	Atualização monetária Ativo sujeito a indenização	0	-780
6.01.02	Variações nos Ativos e Passivos	-2.684	609
6.01.02.02	Tributos a recuperar	-1.001	82
6.01.02.03	Despesas antecipadas	255	204
6.01.02.04	Depósitos judiciais	10	0
6.01.02.05	Outros créditos	-1.109	-1.248
6.01.02.06	Fornecedores	358	1.203
6.01.02.07	Obrigações sociais e trabalhistas	-1.301	647
6.01.02.08	Partes relacionadas	-30	-99
6.01.02.09	Impostos, taxas e contribuições a recolher	582	92
6.01.02.13	Outras contas a pagar	-448	-272
6.02	Caixa Líquido Atividades de Investimento	356.041	5.492
6.02.01	Aquisição de imobilizado	-127	-123
6.02.02	Aquisição de intangível	-97	-3
6.02.03	Aplicações financeiras	102	260
6.02.05	Dividendos e juros sobre capital próprio recebidos	358.000	2.000
6.02.06	Investimento em controladas - aportes de capital	-5.716	-331
6.02.09	Efeito de pagamento/recebimento por venda da Elog	3.879	3.689
6.03	Caixa Líquido Atividades de Financiamento	-356.271	-29
6.03.02	Pagamento de empréstimos, financiamentos, debêntures e arrendamentos	-1.110.178	-32
6.03.03	Juros pagos sobre empréstimos, financiamentos, debêntures e arrendamentos	-192.110	-1
6.03.04	Captação de empréstimos, financiamentos e debêntures	946.017	0
6.03.06	Partes relacionadas - mútuos	0	4
6.05	Aumento (Redução) de Caixa e Equivalentes	-6.115	-666
6.05.01	Saldo Inicial de Caixa e Equivalentes	10.928	5.818
6.05.02	Saldo Final de Caixa e Equivalentes	4.813	5.152

DFs Individuais / Demonstração das Mutações do Patrimônio Líquido / DMPL - 01/01/2022 à 31/03/2022**(Reais Mil)**

Código da Conta	Descrição da Conta	Capital Social Integralizado	Reservas de Capital, Opções Outorgadas e Ações em Tesouraria	Reservas de Lucro	Lucros ou Prejuízos Acumulados	Outros Resultados Abrangentes	Patrimônio Líquido
5.01	Saldos Iniciais	2.054.305	61.768	4.236	0	0	2.120.309
5.03	Saldos Iniciais Ajustados	2.054.305	61.768	4.236	0	0	2.120.309
5.05	Resultado Abrangente Total	0	0	0	15.915	0	15.915
5.05.01	Lucro Líquido do Período	0	0	0	15.915	0	15.915
5.07	Saldos Finais	2.054.305	61.768	4.236	15.915	0	2.136.224

DFs Individuais / Demonstração das Mutações do Patrimônio Líquido / DMPL - 01/01/2021 à 31/03/2021**(Reais Mil)**

Código da Conta	Descrição da Conta	Capital Social Integralizado	Reservas de Capital, Opções Outorgadas e Ações em Tesouraria	Reservas de Lucro	Lucros ou Prejuízos Acumulados	Outros Resultados Abrangentes	Patrimônio Líquido
5.01	Saldos Iniciais	360.900	61.768	0	-366.487	0	56.181
5.03	Saldos Iniciais Ajustados	360.900	61.768	0	-366.487	0	56.181
5.05	Resultado Abrangente Total	0	0	0	87.985	0	87.985
5.05.01	Lucro Líquido do Período	0	0	0	87.985	0	87.985
5.07	Saldos Finais	360.900	61.768	0	-278.502	0	144.166

DFs Individuais / Demonstração de Valor Adicionado**(Reais Mil)**

Código da Conta	Descrição da Conta	Acumulado do Atual Exercício 01/01/2022 à 31/03/2022	Acumulado do Exercício Anterior 01/01/2021 à 31/03/2021
7.02	Insumos Adquiridos de Terceiros	-2.253	-2.337
7.02.02	Materiais, Energia, Servs. de Terceiros e Outros	-2.253	-2.337
7.03	Valor Adicionado Bruto	-2.253	-2.337
7.04	Retenções	-510	-283
7.04.01	Depreciação, Amortização e Exaustão	-382	-155
7.04.02	Outras	-128	-128
7.04.02.01	Amortização de investimentos	-128	-128
7.05	Valor Adicionado Líquido Produzido	-2.763	-2.620
7.06	Vlr Adicionado Recebido em Transferência	76.570	118.032
7.06.01	Resultado de Equivalência Patrimonial	71.870	117.009
7.06.02	Receitas Financeiras	4.482	841
7.06.03	Outros	218	182
7.07	Valor Adicionado Total a Distribuir	73.807	115.412
7.08	Distribuição do Valor Adicionado	73.807	115.412
7.08.01	Pessoal	4.896	3.814
7.08.01.01	Remuneração Direta	4.675	3.653
7.08.01.02	Benefícios	107	102
7.08.01.03	F.G.T.S.	114	59
7.08.03	Remuneração de Capitais de Terceiros	52.996	23.613
7.08.03.01	Juros	50.737	21.239
7.08.03.02	Aluguéis	148	324
7.08.03.03	Outras	2.111	2.050
7.08.04	Remuneração de Capitais Próprios	15.915	87.985
7.08.04.03	Lucros Retidos / Prejuízo do Período	15.915	87.985

DFs Consolidadas / Balanço Patrimonial Ativo**(Reais Mil)**

Código da Conta	Descrição da Conta	Trimestre Atual 31/03/2022	Exercício Anterior 31/12/2021
1	Ativo Total	16.736.219	16.393.894
1.01	Ativo Circulante	2.515.168	2.593.505
1.01.01	Caixa e Equivalentes de Caixa	1.938.083	2.070.271
1.01.01.01	Caixa e Equivalentes de Caixa	1.938.083	2.070.271
1.01.02	Aplicações Financeiras	161.644	168.272
1.01.02.01	Aplicações Financeiras Avaliadas a Valor Justo através do Resultado	161.644	168.272
1.01.02.01.03	Aplicações Financeiras - Conta Reserva	58.482	67.731
1.01.02.01.04	Aplicações Financeiras	103.162	100.541
1.01.03	Contas a Receber	234.984	214.215
1.01.03.01	Clientes	219.237	204.197
1.01.03.01.01	Clientes	219.237	204.197
1.01.03.02	Outras Contas a Receber	15.747	10.018
1.01.03.02.01	Outros Créditos - Venda Participação	15.747	10.018
1.01.06	Tributos a Recuperar	75.357	62.323
1.01.06.01	Tributos Correntes a Recuperar	75.357	62.323
1.01.07	Despesas Antecipadas	15.264	18.994
1.01.07.01	Despesas Antecipadas	15.264	18.994
1.01.08	Outros Ativos Circulantes	89.836	59.430
1.01.08.03	Outros	89.836	59.430
1.01.08.03.01	Outros créditos	89.789	59.066
1.01.08.03.02	Partes relacionadas	47	364
1.02	Ativo Não Circulante	14.221.051	13.800.389
1.02.01	Ativo Realizável a Longo Prazo	1.974.228	1.917.846
1.02.01.07	Tributos Diferidos	287.052	259.433
1.02.01.07.01	Imposto de Renda e Contribuição Social Diferidos	287.052	259.433
1.02.01.08	Despesas Antecipadas	653	1.645
1.02.01.10	Outros Ativos Não Circulantes	1.686.523	1.656.768
1.02.01.10.03	Depósitos judiciais	209.993	206.283
1.02.01.10.04	Outros créditos	16.928	17.585
1.02.01.10.05	Aplicações Financeiras - Conta Reserva	81.548	75.101
1.02.01.10.06	Tributos a Recuperar	16.583	16.216
1.02.01.10.07	Outros créditos - Venda Participação	32.105	41.297
1.02.01.10.08	Ativo sujeito à indenização	256.749	227.669
1.02.01.10.09	Outros créditos - Conta reserva	1.072.617	1.072.617
1.02.03	Imobilizado	438.832	434.860
1.02.03.01	Imobilizado em Operação	438.832	434.860
1.02.04	Intangível	11.807.991	11.447.683
1.02.04.01	Intangíveis	11.807.991	11.447.683

DFs Consolidadas / Balanço Patrimonial Passivo**(Reais Mil)**

Código da Conta	Descrição da Conta	Trimestre Atual 31/03/2022	Exercício Anterior 31/12/2021
2	Passivo Total	16.736.219	16.393.894
2.01	Passivo Circulante	2.251.482	4.081.087
2.01.01	Obrigações Sociais e Trabalhistas	65.650	87.317
2.01.01.01	Obrigações Sociais	65.650	87.317
2.01.01.01.01	Obrigações Sociais e Trabalhistas	65.650	87.317
2.01.02	Fornecedores	227.673	220.801
2.01.02.01	Fornecedores Nacionais	227.673	220.801
2.01.03	Obrigações Fiscais	85.165	71.725
2.01.03.01	Obrigações Fiscais Federais	85.165	71.725
2.01.03.01.01	Imposto de Renda e Contribuição Social a Pagar	23.186	18.076
2.01.03.01.02	Impostos, taxas e contribuições a recolher	61.979	53.649
2.01.04	Empréstimos e Financiamentos	1.425.765	3.208.626
2.01.04.01	Empréstimos e Financiamentos	99.730	1.353.123
2.01.04.01.01	Em Moeda Nacional	99.730	1.353.123
2.01.04.02	Debêntures	1.311.666	1.837.935
2.01.04.02.01	Debêntures	1.311.666	1.837.935
2.01.04.03	Financiamento por Arrendamento	14.369	17.568
2.01.04.03.01	Arrendamento a pagar	14.369	17.568
2.01.05	Outras Obrigações	333.693	360.118
2.01.05.01	Passivos com Partes Relacionadas	16.434	36.080
2.01.05.01.04	Débitos com Outras Partes Relacionadas	16.434	36.080
2.01.05.02	Outros	317.259	324.038
2.01.05.02.02	Dividendo Mínimo Obrigatório a Pagar	1.319	1.319
2.01.05.02.04	Obrigações com Poder Concedente	105.009	100.831
2.01.05.02.05	Outras contas a pagar	101.556	105.563
2.01.05.02.07	Contas a pagar - Aquisição de empresas	9.602	9.949
2.01.05.02.08	Acordo de Leniência	68.816	82.951
2.01.05.02.09	Acordo de Não Persecução Cível - ANPC	30.957	23.425
2.01.06	Provisões	113.536	132.500
2.01.06.02	Outras Provisões	113.536	132.500
2.01.06.02.04	Provisão para manutenção	90.783	95.143
2.01.06.02.05	Provisão para construção de obras futuras	22.753	37.357
2.02	Passivo Não Circulante	12.142.884	9.982.769
2.02.01	Empréstimos e Financiamentos	8.881.056	6.776.812
2.02.01.01	Empréstimos e Financiamentos	1.679.210	1.530.145
2.02.01.01.01	Em Moeda Nacional	1.679.210	1.530.145
2.02.01.02	Debêntures	7.194.561	5.238.418
2.02.01.02.01	Debêntures	7.194.561	5.238.418
2.02.01.03	Financiamento por Arrendamento	7.285	8.249
2.02.01.03.01	Arrendamento a pagar	7.285	8.249
2.02.02	Outras Obrigações	2.727.577	2.698.547
2.02.02.02	Outros	2.727.577	2.698.547
2.02.02.02.05	Outras contas a pagar - Aquisição de empresas	19.715	21.084
2.02.02.02.06	Obrigações com Poder Concedente	2.533.955	2.503.885
2.02.02.02.07	Outras Contas a pagar	135.359	129.195
2.02.02.02.08	Acordo de Leniência	10.769	10.459

DFs Consolidadas / Balanço Patrimonial Passivo**(Reais Mil)**

Código da Conta	Descrição da Conta	Trimestre Atual 31/03/2022	Exercício Anterior 31/12/2021
2.02.02.02.09	Acordo de Não Persecução Cível - ANPC	27.779	33.924
2.02.03	Tributos Diferidos	6.420	6.489
2.02.03.01	Imposto de Renda e Contribuição Social Diferidos	6.420	6.489
2.02.04	Provisões	527.831	500.921
2.02.04.01	Provisões Fiscais Previdenciárias Trabalhistas e Cíveis	292.084	281.993
2.02.04.01.05	Provisões para perdas ambientais, cíveis, trabalhistas e tributárias	292.084	281.993
2.02.04.02	Outras Provisões	235.747	218.928
2.02.04.02.05	Provisão para manutenção	210.690	206.728
2.02.04.02.06	Provisão para construção de obras	25.057	12.200
2.03	Patrimônio Líquido Consolidado	2.341.853	2.330.038
2.03.01	Capital Social Realizado	2.054.305	2.054.305
2.03.02	Reservas de Capital	61.768	61.768
2.03.02.04	Opções Outorgadas	56.936	56.936
2.03.02.05	Ações em Tesouraria	-9.387	-9.387
2.03.02.07	Alienação Participação dos Acionistas não controladores	14.219	14.219
2.03.04	Reservas de Lucros	4.236	4.236
2.03.04.01	Reserva Legal	278	278
2.03.04.08	Dividendo Adicional Proposto	3.958	3.958
2.03.05	Lucros/Prejuízos Acumulados	15.915	0
2.03.09	Participação dos Acionistas Não Controladores	205.629	209.729

DFs Consolidadas / Demonstração do Resultado**(Reais Mil)**

Código da Conta	Descrição da Conta	Acumulado do Atual Exercício 01/01/2022 à 31/03/2022	Acumulado do Exercício Anterior 01/01/2021 à 31/03/2021
3.01	Receita de Venda de Bens e/ou Serviços	1.139.606	1.005.874
3.02	Custo dos Bens e/ou Serviços Vendidos	-753.201	-557.076
3.03	Resultado Bruto	386.405	448.798
3.04	Despesas/Receitas Operacionais	-68.511	-59.787
3.04.02	Despesas Gerais e Administrativas	-69.474	-61.154
3.04.05	Outras Despesas Operacionais	963	1.367
3.04.05.01	Outras Despesas/Receitas Líquidas	963	1.367
3.05	Resultado Antes do Resultado Financeiro e dos Tributos	317.894	389.011
3.06	Resultado Financeiro	-264.747	-244.140
3.06.01	Receitas Financeiras	99.881	17.315
3.06.02	Despesas Financeiras	-364.628	-261.455
3.07	Resultado Antes dos Tributos sobre o Lucro	53.147	144.871
3.08	Imposto de Renda e Contribuição Social sobre o Lucro	-41.332	-56.886
3.08.01	Corrente	-69.020	-77.989
3.08.02	Diferido	27.688	21.103
3.09	Resultado Líquido das Operações Continuadas	11.815	87.985
3.11	Lucro/Prejuízo Consolidado do Período	11.815	87.985
3.11.01	Atribuído a Sócios da Empresa Controladora	15.915	87.985
3.11.02	Atribuído a Sócios Não Controladores	-4.100	0
3.99	Lucro por Ação - (Reais / Ação)		
3.99.01	Lucro Básico por Ação		
3.99.01.01	ON	0,02288	0,15768
3.99.01.02	ON	0,02288	0,15768
3.99.02	Lucro Diluído por Ação		
3.99.02.01	ON	0,02288	0,15768
3.99.02.02	ON	0,02288	0,15768

DFs Consolidadas / Demonstração do Resultado Abrangente**(Reais Mil)**

Código da Conta	Descrição da Conta	Acumulado do Atual Exercício 01/01/2022 à 31/03/2022	Acumulado do Exercício Anterior 01/01/2021 à 31/03/2021
4.01	Lucro Líquido Consolidado do Período	11.815	87.985
4.03	Resultado Abrangente Consolidado do Período	11.815	87.985
4.03.01	Atribuído a Sócios da Empresa Controladora	15.915	87.985
4.03.02	Atribuído a Sócios Não Controladores	-4.100	0

DFs Consolidadas / Demonstração do Fluxo de Caixa (Método Indireto)**(Reais Mil)**

Código da Conta	Descrição da Conta	Acumulado do Atual Exercício 01/01/2022 à 31/03/2022	Acumulado do Exercício Anterior 01/01/2021 à 31/03/2021
6.01	Caixa Líquido Atividades Operacionais	348.545	412.080
6.01.01	Caixa Gerado nas Operações	558.981	604.279
6.01.01.01	Lucro Líquido do período	11.815	87.985
6.01.01.03	Depreciações e amortizações	133.797	154.300
6.01.01.04	Perda/baixa do ativo imobilizado e intangível	7.643	3.731
6.01.01.05	Capitalização de juros	-79.042	-15.479
6.01.01.06	Encargos financeiros e variação monetária sobre empréstimos, financiamentos, debêntures e arrendamentos	346.305	184.614
6.01.01.07	Provisão e atualização monetária para perdas cíveis, trabalhistas e tributárias	15.153	6.101
6.01.01.08	Provisão e atualização para manutenção e construção de obras	30.380	42.924
6.01.01.09	Perdas estimadas em créditos de liquidação duvidosa - PECLD	763	1.175
6.01.01.10	Obrigações e variação monetária com Poder Concedente	79.588	86.908
6.01.01.11	Atualização monetária dos depósitos judiciais	-2.431	-575
6.01.01.12	Tributos diferidos	-27.688	-21.103
6.01.01.13	Provisão para imposto de renda e contribuição social	69.020	77.989
6.01.01.14	Receita sobre aplicações financeiras - conta reserva	-3.175	-585
6.01.01.15	Atualização monetária aquisição/venda participação	836	1.356
6.01.01.16	Juros ativos sobre venda participação Elog	0	-780
6.01.01.19	Provisão e atual. monetária: Acordo Leniência/ex-executivos colaboradores/Não Persecução Cível-ANPC	5.097	1.824
6.01.01.20	Atualização monetária Ativo sujeito a indenização	-29.080	-6.106
6.01.02	Variações nos Ativos e Passivos	-210.436	-192.199
6.01.02.01	Clientes	-15.803	-45.017
6.01.02.02	Tributos a recuperar	-13.401	7.332
6.01.02.03	Despesas antecipadas	4.722	-707
6.01.02.04	Depósitos judiciais	-1.279	350
6.01.02.05	Outros créditos	-20.802	-7.513
6.01.02.06	Fornecedores	6.872	-3.942
6.01.02.07	Obrigações sociais e trabalhistas	-21.667	10.968
6.01.02.08	Partes relacionadas	-19.329	-4.110
6.01.02.09	Impostos, taxas e contribuições a recolher	8.330	-1.177
6.01.02.10	Pagamento de provisão para perdas cíveis, trabalhistas e tributárias	-5.062	-4.327
6.01.02.11	Pagamentos de provisão para manutenção e construção de obras	-30.824	-36.591
6.01.02.12	Pagamento de Obrigações com Poder Concedente	-22.905	-21.066
6.01.02.13	Outras contas a pagar	2.157	6.388
6.01.02.14	Imposto de renda e contribuição social pagos	-63.910	-82.145
6.01.02.15	Pagamento Acordo de leniência / Ex-executivos colaboradores	-17.535	-10.642
6.02	Caixa Líquido Atividades de Investimento	-430.342	-130.464
6.02.01	Aquisição de imobilizado	-35.060	-5.811
6.02.02	Aquisição de intangível	-402.517	-164.876
6.02.03	Aplicações financeiras	-2.621	51.791
6.02.04	Aplicações financeiras - conta reserva	5.977	-15.257

DFs Consolidadas / Demonstração do Fluxo de Caixa (Método Indireto)**(Reais Mil)**

Código da Conta	Descrição da Conta	Acumulado do Atual Exercício 01/01/2022 à 31/03/2022	Acumulado do Exercício Anterior 01/01/2021 à 31/03/2021
6.02.09	Efeito de pagamento/recebimento por venda da Elog	3.879	3.689
6.03	Caixa Líquido Atividades de Financiamento	-50.391	-96.926
6.03.02	Pagamento de empréstimos, financiamentos, debêntures e arrendamentos	-1.752.686	-46.704
6.03.03	Juros pagos sobre empréstimos, financiamentos, debêntures e arrendamentos	-321.124	-71.052
6.03.04	Captação de empréstimos, financiamentos e debêntures	2.048.822	44.846
6.03.05	Pagamento de Obrigações com Poder Concedente	-22.435	-21.327
6.03.08	Aquisição de participação - acionistas não controladores - Eco101	-2.968	-2.689
6.05	Aumento (Redução) de Caixa e Equivalentes	-132.188	184.690
6.05.01	Saldo Inicial de Caixa e Equivalentes	2.070.271	1.342.219
6.05.02	Saldo Final de Caixa e Equivalentes	1.938.083	1.526.909

DFs Consolidadas / Demonstração das Mutações do Patrimônio Líquido / DMPL - 01/01/2022 à 31/03/2022**(Reais Mil)**

Código da Conta	Descrição da Conta	Capital Social Integralizado	Reservas de Capital, Opções Outorgadas e Ações em Tesouraria	Reservas de Lucro	Lucros ou Prejuízos Acumulados	Outros Resultados Abrangentes	Patrimônio Líquido	Participação dos Não Controladores	Patrimônio Líquido Consolidado
5.01	Saldos Iniciais	2.054.305	61.768	4.236	0	0	2.120.309	209.729	2.330.038
5.03	Saldos Iniciais Ajustados	2.054.305	61.768	4.236	0	0	2.120.309	209.729	2.330.038
5.05	Resultado Abrangente Total	0	0	0	15.915	0	15.915	-4.100	11.815
5.05.01	Lucro Líquido do Período	0	0	0	15.915	0	15.915	-4.100	11.815
5.07	Saldos Finais	2.054.305	61.768	4.236	15.915	0	2.136.224	205.629	2.341.853

DFs Consolidadas / Demonstração das Mutações do Patrimônio Líquido / DMPL - 01/01/2021 à 31/03/2021**(Reais Mil)**

Código da Conta	Descrição da Conta	Capital Social Integralizado	Reservas de Capital, Opções Outorgadas e Ações em Tesouraria	Reservas de Lucro	Lucros ou Prejuízos Acumulados	Outros Resultados Abrangentes	Patrimônio Líquido	Participação dos Não Controladores	Patrimônio Líquido Consolidado
5.01	Saldos Iniciais	360.900	61.768	0	-366.487	0	56.181	0	56.181
5.03	Saldos Iniciais Ajustados	360.900	61.768	0	-366.487	0	56.181	0	56.181
5.05	Resultado Abrangente Total	0	0	0	87.985	0	87.985	0	87.985
5.05.01	Lucro Líquido do Período	0	0	0	87.985	0	87.985	0	87.985
5.07	Saldos Finais	360.900	61.768	0	-278.502	0	144.166	0	144.166

DFs Consolidadas / Demonstração de Valor Adicionado**(Reais Mil)**

Código da Conta	Descrição da Conta	Acumulado do Atual Exercício 01/01/2022 à 31/03/2022	Acumulado do Exercício Anterior 01/01/2021 à 31/03/2021
7.01	Receitas	1.293.108	1.160.721
7.01.01	Vendas de Mercadorias, Produtos e Serviços	747.885	829.298
7.01.02	Outras Receitas	175.265	161.870
7.01.02.01	Acessórias e prestação de serviços intercompany	27.558	25.593
7.01.02.02	Portuárias	140.091	128.926
7.01.02.03	Logística	7.616	7.351
7.01.03	Receitas refs. à Construção de Ativos Próprios	369.958	169.553
7.02	Insumos Adquiridos de Terceiros	-621.181	-409.872
7.02.01	Custos Prods., Mercs. e Servs. Vendidos	-535.409	-329.749
7.02.02	Materiais, Energia, Servs. de Terceiros e Outros	-28.375	-26.553
7.02.04	Outros	-57.397	-53.570
7.03	Valor Adicionado Bruto	671.927	750.849
7.04	Retenções	-133.797	-154.300
7.04.01	Depreciação, Amortização e Exaustão	-133.797	-154.300
7.05	Valor Adicionado Líquido Produzido	538.130	596.549
7.06	Vlr Adicionado Recebido em Transferência	100.844	18.682
7.06.02	Receitas Financeiras	99.881	17.315
7.06.03	Outros	963	1.367
7.07	Valor Adicionado Total a Distribuir	638.974	615.231
7.08	Distribuição do Valor Adicionado	638.974	615.231
7.08.01	Pessoal	119.804	104.075
7.08.01.01	Remuneração Direta	93.587	77.944
7.08.01.02	Benefícios	20.942	20.387
7.08.01.03	F.G.T.S.	5.275	5.744
7.08.02	Impostos, Taxas e Contribuições	137.437	158.163
7.08.02.01	Federais	89.479	107.556
7.08.02.02	Estaduais	0	3
7.08.02.03	Municipais	47.958	50.604
7.08.03	Remuneração de Capitais de Terceiros	369.918	265.008
7.08.03.01	Juros	161.049	99.481
7.08.03.02	Aluguéis	5.290	3.553
7.08.03.03	Outras	203.579	161.974
7.08.04	Remuneração de Capitais Próprios	11.815	87.985
7.08.04.03	Lucros Retidos / Prejuízo do Período	15.915	87.985
7.08.04.04	Part. Não Controladores nos Lucros Retidos	-4.100	0

RESULTADOS CONSOLIDADOS

Comentário de Desempenho

Receita Bruta Consolidada por Segmento

RECEITA BRUTA (em milhões de R\$)	1T22	1T21	Var.
Concessões Rodoviárias	772,9	852,7	-9,4%
Receita de Construção	370,0	169,6	118,2%
Ecoporto Santos	140,1	128,9	8,7%
Ecopátio Cubatão	7,6	7,4	3,6%
Serviços	83,2	80,6	3,2%
Eliminações	(80,7)	(78,4)	2,9%
RECEITA BRUTA	1.293,1	1.160,7	11,4%
(-) Receita de Construção	(370,0)	(169,6)	118,2%
RECEITA BRUTA AJUSTADA	923,2	991,2	-6,9%

A **receita bruta ajustada**, excluindo a receita de construção, atingiu R\$923,2 milhões no 1T22 (-6,9%) devido à redução da receita bruta ajustada das concessões rodoviárias em função do encerramento dos contratos de concessão da Ecocataratas¹ e Ecovia Caminho do Mar² em novembro de 2021. **Para comparação na mesma base, a receita bruta ajustada, desconsiderando a Ecocataratas, Ecovia Caminho do Mar e Ecovias do Cerrado³, apresentou aumento de 13,2%** devido ao crescimento do tráfego de veículos, reajustes das tarifas de pedágio e aumento da receita bruta das operações do Ecoporto.

Concessões rodoviárias⁴: R\$772,9 milhões no 1T22 (-9,4%) devido ao encerramento dos contratos de concessão da Ecocataratas¹ e Ecovia Caminho do Mar² em novembro de 2021. **Para comparação na mesma base, a receita bruta ajustada, desconsiderando a Ecocataratas, Ecovia Caminho do Mar e Ecovias do Cerrado³, apresentou aumento de 14,3%** devido ao crescimento do tráfego de veículos e reajustes das tarifas de pedágio.

Ecoporto Santos: R\$140,1 milhões no 1T22 (+8,7%) em função do *mix* da operação de cais e crescimento da operação de armazenagem devido à retomada das importações.

Ecopátio Cubatão: R\$7,6 milhões no 1T22 (+3,6%) devido ao crescimento das operações e reajuste dos contratos.

Custos Operacionais e Despesas Administrativas Consolidadas

CUSTOS OPERACIONAIS E DESPESAS ADMINISTRATIVAS (em milhões de R\$)	1T22	1T21	Var.
Pessoal	119,8	104,1	15,1%
Conservação e Manutenção	38,4	41,3	-6,9%
Serviços de Terceiros	68,4	63,6	7,5%
Seguros, Poder Concedente e Locações	34,3	29,0	18,1%
Outros	33,9	24,4	39,3%
CUSTOS CAIXA	294,8	262,3	12,4%
CUSTOS CAIXA AJUSTADO¹	263,8	216,8	21,7%
Custo de Construção de Obras	370,0	169,6	118,2%
Provisão para Manutenção	24,1	32,1	-24,8%
Depreciação e Amortização	133,8	154,3	-13,3%
CUSTOS OPERACIONAIS E DESPESAS ADMINISTRATIVAS	822,7	618,2	33,1%

1) Exclui custos e despesas da Ecovias do Cerrado, Ecocataratas, Ecovia Caminho do Mar e Ecovias do Araguaia.

Os **custos operacionais e despesas administrativas** totalizaram R\$822,7 milhões no 1T22 (+33,1%) devido, principalmente, ao incremento da Custo de Construção (não caixa).

Os **custos caixa**, desconsiderando o Custo de Construção, Provisão para Manutenção, Depreciação e Amortização, atingiram R\$294,8 milhões no 1T22 (+12,4%).

¹ Contrato de concessão encerrado em 27/11/2021.

² Contrato de concessão encerrado em 28/11/2021.

³ Início da cobrança de pedágio nas praças de pedágio P1 e P2 a partir de 14/11/2020, P6 e P7 a partir de 10/01/2021 e P3, P4 e P5 a partir de 20/03/2021.

⁴ Considera receita de pedágio e receita acessória.

Comentário do Desempenho

Os **custos caixa ajustado**, desconsiderando os custos e despesas da Ecocataratas¹, Ecovia Caminho do Mar², Ecovias do Cerrado³ e Ecovias do Araguaia, que ainda não iniciou a cobrança de pedágio, apresentaram aumento de R\$47,0 milhões (+21,7%) e totalizaram R\$263,8 milhões no 1T22. Essa variação deve-se, principalmente, ao incremento em Pessoal, em razão do reajuste salarial em 2021, participação nos resultados e rescisões trabalhistas (+R\$20,2 milhões), Serviços de Terceiros, em função dos gastos com consultoria e assessoria técnica para estudos dos leilões da CRT, Triângulo Mineiro e concessões do Paraná (+R\$5,9 milhões) e Outros, devido à provisão de multas administrativas da Eco101 (+R\$10,8 milhões). **Os custos caixa ajustado, excluindo os custos com participação nos resultados, rescisões trabalhistas, gastos com estudos dos leilões e a provisão de multas administrativas da Eco101, apresentaram aumento de R\$26,8 milhões (+12,8%), em linha com a inflação do período.**

Custos Operacionais e Despesas Administrativas Consolidadas por Segmento

CUSTOS OPERACIONAIS E DESPESAS ADMINISTRATIVAS (em milhões de R\$)	1T22	1T21	Var.
Concessões Rodoviárias	241,4	231,5	4,3%
Ecoporto Santos	52,0	46,0	13,1%
Ecopátio Cubatão	3,9	4,2	-7,5%
Serviços e Holding	74,2	55,6	33,4%
Eliminações	(76,6)	(75,0)	2,2%
CUSTOS CAIXA	294,8	262,3	12,4%
CUSTOS CAIXA AJUSTADO¹	263,8	216,8	21,7%
Custo de Construção de Obras	370,0	169,6	118,2%
Provisão para Manutenção	24,1	32,1	-24,8%
Depreciação e Amortização	133,8	154,3	-13,3%
CUSTOS OPERACIONAIS E DESPESAS ADMINISTRATIVAS	822,7	618,2	33,1%

1) Exclui custos e despesas da Ecovias do Cerrado, Ecovia Caminho do Mar, Ecocataratas e Ecovias do Araguaia.

Os **custos caixa das concessões rodoviárias totalizaram R\$241,4 milhões no 1T22 (+4,3%)**. Os **custos caixa ajustado**, desconsiderando os custos e despesas da Ecocataratas, Ecovia Caminho do Mar, Ecovias do Cerrado e Ecovias do Araguaia, que ainda não iniciou a cobrança de pedágio, apresentaram aumento de R\$33,6 milhões (+19,8%) e totalizaram R\$203,6 milhões no 1T22. Essa variação deve-se, principalmente, ao incremento em Serviços Prestados pela Ecorodovias Concessões e Serviços (ECS) (+R\$10,7 milhões), Pessoal, em razão do reajuste salarial em 2021 e da participação nos resultados (+R\$5,2 milhões) e Outros, devido à provisão de multas administrativas da Eco101 (+R\$9,2 milhões). **Os custos caixa ajustado, excluindo os custos com participação nos resultados e a provisão de multas administrativas da Eco101, apresentaram aumento de R\$26,0 milhões (+15,8%).**

Os **custos caixa do Ecoporto** totalizaram R\$52,0 milhões no 1T22 (+13,1%). Essa variação deve-se, principalmente, ao incremento em Pessoal, em razão do reajuste salarial em 2021 e da participação nos resultados e Poder Concedente, devido ao crescimento das operações de cais (contêineres cheios) e armazenagem.

Os **custos caixa do Ecopátio Cubatão** totalizaram R\$3,9 milhões no 1T22 (-7,5%). Essa variação deve-se, principalmente, à diminuição em Pessoal em função da readequação do quadro de colaboradores.

Os **custos caixa de Serviços e Holding** totalizaram R\$74,2 milhões no 1T22 (+33,4%). Essa variação deve-se, principalmente, ao incremento em Pessoal, em razão do reajuste salarial em 2021, participação nos resultados e rescisões trabalhistas (+R\$12,4 milhões), Serviços de Terceiros, em função dos gastos com consultoria e assessoria técnica para estudos dos leilões da CRT, Triângulo Mineiro e concessões do Paraná (+R\$5,0 milhões).

¹ Contrato de concessão encerrado em 27/11/2021.

² Contrato de concessão encerrado em 28/11/2021.

³ Início da cobrança de pedágio nas praças de pedágio P1 e P2 a partir de 14/11/2020, P6 e P7 a partir de 10/01/2021 e P3, P4 e P5 a partir de 20/03/2021.

EBITDA Comentário do Desempenho

EBITDA (em milhões de R\$)	1T22	1T21	Var.
Lucro (Prejuízo) Líquido - Acionistas controladores	15,9	88,0	-81,9%
Lucro (Prejuízo) Líquido - Acionistas não controladores	(4,1)	-	n.m.
Lucro Líquido	11,8	88,0	-86,6%
(+) Depreciação e Amortização	133,8	154,3	-13,3%
(+) Resultado Financeiro	264,7	244,1	8,4%
(+) Imposto de Renda e Contribuição Social	41,3	56,9	-27,3%
EBITDA¹	451,7	543,3	-16,9%
(+) Provisão para Manutenção	24,1	32,1	-24,8%
EBITDA AJUSTADO²	475,8	575,4	-17,3%
MARGEM EBITDA AJUSTADA²	61,8%	68,8%	-7,0 p.p.

1) EBITDA calculado conforme a Instrução CVM nº 527, de 04 de Outubro de 2012.

2) Exclui Receita e Custo de Construção e Provisão para Manutenção.

EBITDA Ajustado por Segmento

EBITDA (em milhões de R\$)	1T22	Margem	1T21	Margem	Var.
Concessões Rodoviárias¹	465,9	65,9%	548,3	70,4%	-15,0%
Concessões maduras	465,6	69,6%	415,9	71,1%	12,0%
Ecovia Caminho do Mar	(4,9)	n.m.	59,0	75,5%	n.m.
Ecocataratas	(2,1)	n.m.	59,6	70,8%	n.m.
Ecovias do Araguaia	(11,2)	n.m.	-	n.m.	n.m.
Ecovias do Cerrado	18,5	49,1%	13,8	43,8%	33,7%
Ecoporto Santos	10,9	17,4%	11,9	20,8%	-8,1%
Serviços e Holding	(3,7)	n.m.	12,9	17,9%	n.m.
Ecopátio Cubatão	2,7	273,7%	2,3	229,9%	19,1%
EBITDA AJUSTADO¹	475,8	61,8%	575,4	68,8%	-17,3%
RECEITA LÍQUIDA AJUSTADA²	769,6		836,3		-8,0%

1) Exclui Receita e Custo de Construção e Provisão para Manutenção.

2) Exclui Receita de Construção.

O **EBITDA ajustado totalizou R\$475,8 milhões (-17,3%) no 1T22 e a margem EBITDA ajustada, 61,8%**. A redução deve-se, principalmente, ao encerramento dos contratos de concessão da Ecocataratas e Ecovia Caminho do Mar em novembro de 2021 e aos custos e despesas da Ecovias do Araguaia, que ainda não iniciou a cobrança de pedágio. **Para comparação na mesma base, o EBITDA ajustado, desconsiderando a Ecocataratas, Ecovia Caminho do Mar, Ecovias do Cerrado e Ecovias do Araguaia, apresentou aumento de 7,4%** devido ao crescimento do tráfego de veículos, reajustes das tarifas de pedágio e ao crescimento das operações do Ecoporto.

Resultado Financeiro Consolidado

RESULTADO FINANCEIRO (em milhões de R\$)	1T22	1T21	Var.
Juros sobre Debêntures	(159,2)	(62,4)	155,3%
Varição Monetária sobre Debêntures	(94,0)	(61,6)	52,7%
Juros sobre Financiamentos	(78,5)	(50,6)	55,2%
Efeitos financeiros sobre Direito de Outorga	(56,8)	(67,0)	-15,2%
Varição Monetária e Cambial s/ Empréstimos e Financiamentos	(6,9)	(3,5)	96,0%
Receitas de Aplicações Financeiras	59,6	7,5	n.m.
Ajuste a Valor Presente	(6,2)	(10,9)	-42,4%
Atualização Monetária - Acordos ¹	(5,1)	(1,8)	179,5%
Outros Efeitos Financeiros	46,9	(1,7)	n.m.
Varição monetária de ativo sujeito à indenização	35,5	7,8	n.m.
RESULTADO FINANCEIRO	(264,7)	(244,1)	8,4%

1) Acordo de Leniência, Acordos com Ex-Executivos Colaboradores e Acordo de Não Persecução Cível.

O resultado financeiro apresentou aumento de R\$20,6 milhões no 1T22 (+8,4%). Abaixo, as principais variações entre os trimestres:

Comentário do Desempenho

- i. **Juros sobre debêntures:** incremento de R\$96,8 milhões devido ao aumento do CDI e do saldo de dívidas em debêntures.
- ii. **Varição monetária sobre debêntures:** aumento de R\$32,4 milhões em função do incremento do IPCA e pelo maior endividamento atrelado ao índice.
- iii. **Juros sobre financiamentos:** aumento de R\$27,9 milhões decorrente do aumento do CDI.
- iv. **Efeitos financeiros sobre direito de outorga:** redução de R\$10,2 milhões (não caixa) devido, principalmente, à revisão da taxa de desconto do ajuste a valor presente (AVP).
- v. **Outros efeitos financeiros:** receita financeira devido aos juros capitalizados em função das despesas financeiras da Holding do Araguaia.
- vi. **Varição monetária de ativo sujeito à indenização:** refere-se ao reequilíbrio dos investimentos concluídos e operacionais em portêineres e outros ativos do Ecoporto.
- vii. **Receita de aplicações financeiras:** aumento de R\$52,1 milhões em função do maior caixa disponível e aumento do CDI.

Os juros pagos totalizaram R\$321,1 milhões no 1T22 (+352,0%).

Imposto de Renda e Contribuição Social

O imposto de renda e contribuição social totalizaram R\$41,3 milhões no 1T22 (-27,3%). Para mais informações sobre a taxa efetiva de imposto de renda e contribuição social, vide Nota Explicativa 14.b disponível nas Informações Trimestrais (31/03/2022).

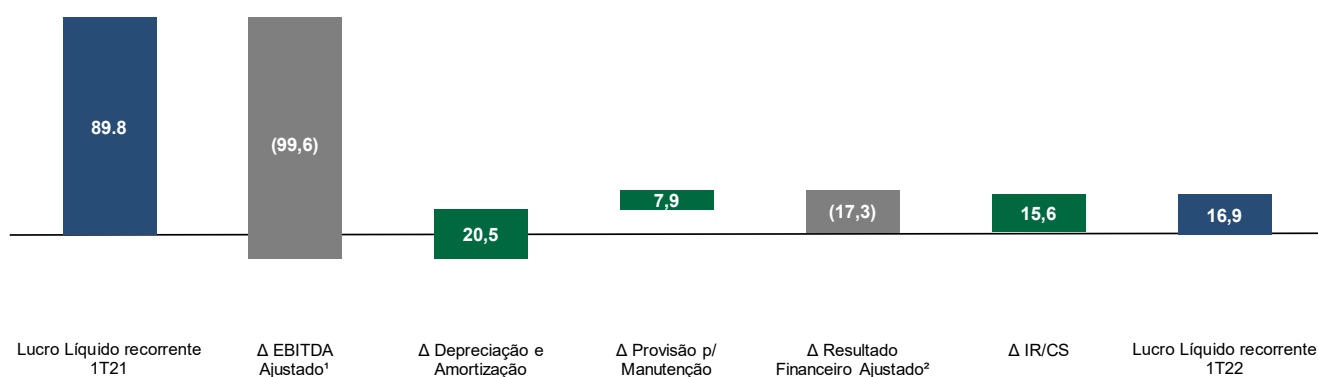
Os impostos pagos totalizaram R\$63,9 milhões no 1T22 (-22,2%).

Lucro (Prejuízo) Líquido Recorrente

LUCRO (PREJUÍZO) LÍQUIDO (em milhões de R\$)	1T22	1T21	Var.
Lucro (Prejuízo) Líquido	11,8	88,0	-86,6%
Lucro (Prejuízo) Líquido - Acionistas controladores	15,9	88,0	-81,9%
Lucro (Prejuízo) Líquido - Acionistas não controladores	(4,1)	-	n.m.
(+) Atualização Monetária - Acordos ¹	5,1	1,8	179,4%
LUCRO LÍQUIDO RECORRENTE	16,9	89,8	-81,2%

1) Atualização monetária do Acordo de Leniência, Acordos com Ex-Executivos Colaboradores e Acordo de Não Persecução Cível.

Evolução do Lucro Líquido Recorrente (em milhões de R\$)



1) Exclui Provisão para Manutenção. 2) Exclui atualização monetária do Acordo de Leniência, Acordos com Ex-Executivos Colaboradores e Acordo de Não Persecução Cível.

O **lucro líquido recorrente** totalizou R\$16,9 milhões (-81,2%) no 1T22. A redução deve-se à diminuição do EBITDA ajustado, principalmente, em função do encerramento dos contratos de concessão da Ecocataratas e Ecovia Caminho do Mar em novembro de 2021 e do resultado financeiro.

Endividamento e Disponibilidade Financeira

A dívida bruta atingiu R\$10.285,2 milhões em março de 2022, aumento de 3,3% em relação ao 4T21 devido, principalmente, à 4ª emissão de debêntures da Ecovias dos Imigrantes e à liberação de financiamento do BNDES para a Eco135.

Comentário do Desempenho
O saldo de caixa e equivalentes de caixa e aplicações financeiras de curto e longo prazo totalizou R\$2.181,3 milhões em março de 2022, redução de 5,7% em relação ao saldo de dezembro de 2021 devido, principalmente, à realização de investimentos (*capex*).

A alavancagem medida pela relação entre a dívida líquida e o EBITDA ajustado encerrou março de 2022 em 3,6x, 0,3x acima do resultado de dezembro de 2021 (3,3x) em razão, principalmente, do aumento da dívida líquida e da redução do EBITDA ajustado (últimos 12 meses) em função do encerramento dos contratos de concessão da Ecocataratas e Ecovia Caminho do Mar em novembro de 2021.

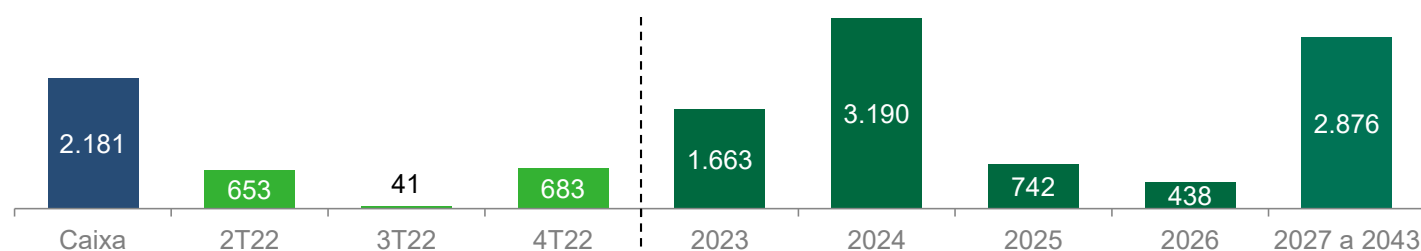
ENDIVIDAMENTO (em milhões de R\$)	31/03/2022	31/12/2021	Var.
Curto Prazo	1.411,4	3.191,1	-55,8%
Longo Prazo	8.873,8	6.768,6	31,1%
Dívida Bruta Total ¹	10.285,2	9.959,6	3,3%
(-) Caixa e equivalentes	2.181,3	2.313,6	-5,7%
Dívida Líquida	8.103,9	7.646,0	6,0%
DÍVIDA LÍQUIDA / EBITDA Ajustado² UDM³	3,6x	3,3x	0,3x

1) Não considera as Obrigações com Poder Concedente e Arrendamentos a Pagar.

2) Exclui a provisão de multa do Acordo de Não Persecução Cível.

3) UDM = últimos 12 meses.

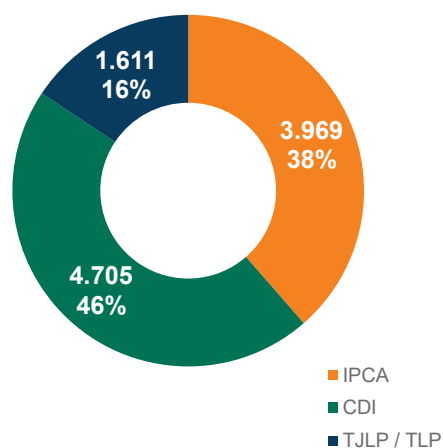
Cronograma de amortização da dívida bruta (em milhões de R\$) em 31/03/2022:



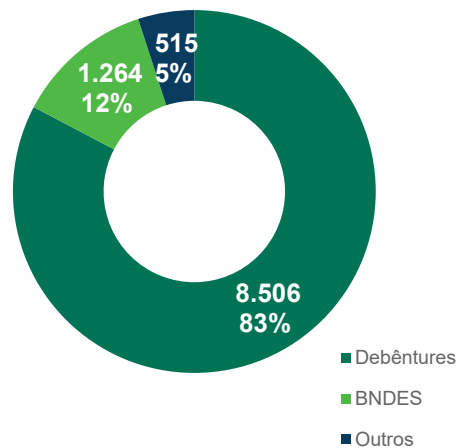
Os vencimentos em 2022 totalizam R\$1.376,6 milhões e o saldo de caixa e equivalentes de caixa somam R\$2.181,3 milhões, equivalente a 1,6x (vez) os vencimentos de 2022. O principal vencimento do 2T22, já foi equacionado com a emissão da Ecovias dos Imigrantes em março/22. No 4T22, o principal vencimento é da Ecorodovias Concessões e Serviços.

Em março/22, a EIL emitiu R\$950 milhões em debêntures pelo prazo de 5 anos para pagamento das notas promissórias da EIL (R\$ 1,1 bilhão) com vencimento em março/22 e a Ecovias dos Imigrantes, R\$950 milhões em debêntures pelo prazo de 25 meses para pagamento da 3ª emissão (R\$ 600 milhões) com vencimento em maio/22, a qual teve o pagamento antecipado para março/22 e de parcela da 2ª emissão de debêntures (R\$ 440 milhões) com vencimento em abril/22, equalizando assim os refinanciamentos da Companhia no 1º semestre de 2022 e alongando o perfil de amortização da dívida.

Dívida Bruta – 31/03/2022 por indexador (em milhões de R\$ e %)



Dívida Bruta – 31/03/2022 por instrumento (em milhões de R\$ e %)



Comentário do Desempenho

Capex Consolidado por Segmento:

CAPEX (em milhões de R\$)	1T22		TOTAL
	Intangível / Imobilizado	Custos de Manutenção / Provisão de Obras	
Concessões Rodoviárias	452,6	30,8	483,4
Ecovias dos Imigrantes	26,7	3,8	30,5
Ecopistas	0,1	3,1	3,1
Ecosul	12,0	2,9	14,9
Eco101	70,9	12,1	83,0
Ecoponte	8,6	2,0	10,5
Eco135	113,8	0,0	113,8
Eco050	37,8	7,0	44,8
Ecovias do Cerrado	78,5	-	78,5
Ecovias do Araguaia	104,2	-	104,2
Ecoporto Santos e Ecopátio Cubatão	1,7	-	1,7
Outros¹	66,0	-	66,0
Eliminações	(3,7)	-	(3,7)
CAPEX	516,6	30,8	547,4

1) Considera Serviços e Holding.

No 1T22, o *capex* realizado totalizou R\$547,4 milhões. Os principais investimentos nas concessões rodoviárias destinaram-se à: implantação de prédios operacionais (praças de pedágio e bases operacionais) e obras de conservação especial de pavimento na Ecovias do Araguaia, melhorias em intersecções e acessos e obras de conservação especial de pavimento na Ecovias do Cerrado e obras de duplicação e conservação especial de pavimento na Eco135.

Notas Explicativas

ECORODOVIAS INFRAESTRUTURA E LOGÍSTICA S.A.

NOTAS EXPLICATIVAS ÀS INFORMAÇÕES TRIMESTRAIS

PARA OS PERÍODOS FINDOS EM 31 DE MARÇO 2022 E DE 2021

(Valores expressos em milhares de reais - R\$, exceto quando indicado de outra forma)

1. INFORMAÇÕES GERAIS

A EcoRodovias Infraestrutura e Logística S.A. ("EcoRodovias", "EcoRodovias Infraestrutura", "Companhia" ou "EIL") é uma sociedade por ações, listada na B3 S.A. – Brasil, Bolsa, Balcão, sendo as ações da Companhia negociadas sob a sigla "ECOR3". A Companhia tem por objeto social operar ativos de concessão rodoviária, portuária, de logística e empresas prestadoras de serviços relacionadas às atividades-fim. O portfólio atual da EcoRodovias inclui nove concessões rodoviárias, uma plataforma logística (Ecopátio Cubatão) e um ativo portuário (Ecoporto) localizados em nove estados, abrangendo os principais corredores comerciais das regiões Sul, Sudeste e Centro Oeste. A sede da Companhia fica localizada na Rua Gomes de Carvalho, 1.510 - conjuntos 31 e 32, no município de São Paulo – SP.

As controladas diretas e indiretas da Companhia ("Grupo EcoRodovias") estão sumarizadas na Nota Explicativa nº 11.

Em 03 de maio de 2022, o Comitê de Auditoria, analisou e se manifestou favoravelmente a estas Informações Trimestrais e o Conselho de Administração da Companhia as aprovou em 05 de maio de 2022.

2. BASE DE ELABORAÇÃO, APRESENTAÇÃO DAS INFORMAÇÕES TRIMESTRAIS E RESUMO DAS PRINCIPAIS PRÁTICAS CONTÁBEIS

As informações trimestrais individuais e consolidadas foram elaboradas e apresentadas de acordo com os pronunciamentos técnicos CPC 21 (R1) - Demonstração Intermediária, IAS 34 - Interim Financial Reporting, emitida pelo International Accounting Standards Board (IASB) e, de forma condizente com as normas expedidas pela Comissão de Valores Mobiliários, aplicáveis à elaboração das Informações Trimestrais - ITR.

As práticas contábeis adotadas no Brasil compreendem aquelas incluídas na legislação societária brasileira e pronunciamentos, orientações e interpretações emitidos pelo Comitê de Pronunciamentos Contábeis (CPC) e aprovados pela Comissão de Valores Mobiliários (CVM).

As ITRs devem ser lidas em conjunto com as demonstrações financeiras do exercício findo em 31 de dezembro de 2021 (doravante denominadas de "demonstrações financeiras de 31 de dezembro de 2021"), publicadas no dia 15 de março de 2022 no jornal Valor Econômico (versão impressa e on-line) e disponibilizadas por meio dos seguintes websites: www.gov.br/cvm, www.b3.com.br e www.ecorodovias.com/ri.

3. PRINCIPAIS NORMAS, ALTERAÇÕES E INTERPRETAÇÕES DE NORMA

A Administração da Companhia, avaliou as normas, alterações e interpretações existentes com a adoção inicial em 1º de janeiro de 2022, e concluiu que não tem impacto relevante sobre as demonstrações financeiras da Companhia.

Notas Explicativas

ECORODOVIAS INFRAESTRUTURA E LOGÍSTICA S.A.

NOTAS EXPLICATIVAS ÀS INFORMAÇÕES TRIMESTRAIS
PARA OS PERÍODOS FINDOS EM 31 DE MARÇO 2022 E DE 2021

(Valores expressos em milhares de reais - R\$, exceto quando indicado de outra forma)

4. ESTIMATIVAS E PREMISSAS CONTÁBEIS CRÍTICAS

As estimativas e premissas contábeis são continuamente avaliadas e baseiam-se na experiência histórica e em outros fatores, incluindo expectativa de eventos futuros, consideradas razoáveis para as circunstâncias. No período de três meses findo em 31 de março de 2022, não houve alterações nas estimativas e premissas que apresentassem um risco significativo, com probabilidade de causar um ajuste relevante nos valores contábeis dos ativos e passivos para o exercício social corrente, em relação àquelas detalhadas nas demonstrações financeiras anuais.

5. CAIXA E EQUIVALENTES DE CAIXA

	Controladora		Consolidado	
	31/03/2022	31/12/2021	31/03/2022	31/12/2021
Caixa e bancos	17	18	15.247	19.043
Aplicações financeiras:				
Fundo de investimento	4.504	5.440	1.653.075	1.428.482
Operações compromissadas	100	5.302	263.018	32.803
Certificado de depósito bancário CDB	-	-	101	574.783
Aplicações automáticas	192	168	6.642	15.160
	4.813	10.928	1.938.083	2.070.271

Em 31 de março de 2022, não houve alterações significativas em relação às demonstrações financeiras de 31 de dezembro de 2021.

6. APLICAÇÕES FINANCEIRAS

	Controladora		Consolidado	
	31/03/2022	31/12/2021	31/03/2022	31/12/2021
Recursos não vinculados	281	383	103.162	100.541
	281	383	103.162	100.541

Em 31 de março de 2022, não houve alterações significativas em relação às demonstrações financeiras de 31 de dezembro de 2021.

Notas Explicativas

ECORODOVIAS INFRAESTRUTURA E LOGÍSTICA S.A.

NOTAS EXPLICATIVAS ÀS INFORMAÇÕES TRIMESTRAIS

PARA OS PERÍODOS FINDOS EM 31 DE MARÇO 2022 E DE 2021

(Valores expressos em milhares de reais - R\$, exceto quando indicado de outra forma)

7. APLICAÇÕES FINANCEIRAS – CONTA RESERVA – CONSOLIDADO

	<u>31/03/2022</u>	<u>31/12/2021</u>
Fundo de investimento	89.725	102.201
Certificado de depósito bancário (CDB)	50.116	40.631
Conta corrente - Reserva	189	-
	<u>140.030</u>	<u>142.832</u>
Circulante	58.482	67.731
Não circulante	81.548	75.101

Em 31 de março de 2022, não houve alterações significativas em relação às demonstrações financeiras de 31 de dezembro de 2021.

8. CLIENTES - CONSOLIDADO

A composição está assim representada:

	<u>31/03/2022</u>	<u>31/12/2021</u>
Pedágio eletrônico	175.420	157.369
Receitas acessórias	2.302	2.441
Recebíveis de portos	28.889	28.162
Outras contas a receber	19.357	22.193
Perdas estimadas em créditos de liquidação duvidosa – PECLD	(6.731)	(5.968)
	<u>219.237</u>	<u>204.197</u>

O "aging list" das contas a receber está assim representado:

	<u>31/03/2022</u>	<u>31/12/2021</u>
A vencer	221.009	201.570
Vencidos:		
Até 30 dias	1.238	4.061
De 31 a 90 dias	217	677
De 90 a 120 dias	97	168
Acima de 120 dias	3.407	3.689
	<u>225.968</u>	<u>210.165</u>

A movimentação do período nas perdas estimadas em créditos de liquidação duvidosa está demonstrada a seguir:

	<u>31/03/2022</u>	<u>31/03/2021</u>
Saldo no início do período	5.966	7.848
Valores recuperados e baixados	(735)	(1.498)
Constituição de PECLD	1.500	2.673
Saldo no fim do período	<u>6.731</u>	<u>9.023</u>

Notas Explicativas

ECORODOVIAS INFRAESTRUTURA E LOGÍSTICA S.A.

NOTAS EXPLICATIVAS ÀS INFORMAÇÕES TRIMESTRAIS

PARA OS PERÍODOS FINDOS EM 31 DE MARÇO 2022 E DE 2021

(Valores expressos em milhares de reais - R\$, exceto quando indicado de outra forma)

9. OUTROS CRÉDITOS – CONSOLIDADO**a) Conta Reserva - Ecovias do Araguaia**

	<u>31/03/2022</u>	<u>31/12/2021</u>
Recurso vinculado	1.072.617	1.072.617
	<u>1.072.617</u>	<u>1.072.617</u>

b) Ativo sujeito a indenização

	<u>31/03/2022</u>	<u>31/12/2021</u>
Ativo financeiro	256.749	227.669
Residual Ativo Imobilizado	56.981	66.585
	<u>313.731</u>	<u>294.254</u>

10. DEPÓSITOS JUDICIAIS

A natureza dos depósitos judiciais são:

<u>Natureza:</u>	<u>Controladora</u>		<u>Consolidado</u>	
	<u>31/03/2022</u>	<u>31/12/2021</u>	<u>31/03/2022</u>	<u>31/12/2021</u>
Cível	67	66	8.017	7.905
Tributário	-	-	6.040	6.025
Trabalhista	15	25	19.530	20.214
Meio Ambiente	-	-	64.683	63.511
Desapropriações	-	-	25.930	23.831
THC2 – <i>Terminal Handling Charge</i>	-	-	85.793	84.797
	<u>82</u>	<u>91</u>	<u>209.993</u>	<u>206.283</u>

Notas Explicativas

ECORODOVIAS INFRAESTRUTURA E LOGÍSTICA S.A.

NOTAS EXPLICATIVAS ÀS INFORMAÇÕES TRIMESTRAIS

PARA OS PERÍODOS FINDOS EM 31 DE MARÇO 2022 E DE 2021

(Valores expressos em milhares de reais - R\$, exceto quando indicado de outra forma)

11. INVESTIMENTOS

a) Controladora

	31/12/2021	Dividendos e juros sobre capital próprio proposto	Aporte de capital	Equivalência patrimonial	31/03/2022
Ecorodovias Concessões e Serviços S.A.	2.573.583	(47.145)	-	48.245	2.574.683
Ecoporto Santos S.A.	309.150	-	5.000	25.857	340.007
ELG-01 Participações Ltda.	63.912	-	365	(331)	63.946
Termares Terminais Marítimos Especializados Ltda.	16.248	-	-	(3.101)	13.147
EIL 01 Participações S.A.	366	-	-	5	371
Concessionária do Rodoanel Norte S.A. – Ecorodoanel	16.200	-	351	176	16.727
EIL03 S.A.	-	-	-	-	-
Ecopátio Logística Cubatão Ltda.	63.276	-	-	1.006	64.282
Lucros não realizados - Eco101	(839)	-	-	13	(826)
	<u>3.041.896</u>	<u>(47.145)</u>	<u>5.716</u>	<u>71.870</u>	<u>3.072.337</u>

b) Os saldos dos ágios na controladora classificados como “outros investimentos societários” (reclassificados para o intangível e imobilizado no consolidado) são os seguintes:

	31/12/2021	Amortização	31/03/2022
Ágio – Ecosul	2.183	(128)	2.055
Mais Valia – Anish	37.744	-	37.744
	<u>39.927</u>	<u>(128)</u>	<u>39.799</u>

Notas Explicativas

ECORODOVIAS INFRAESTRUTURA E LOGÍSTICA S.A.

NOTAS EXPLICATIVAS ÀS INFORMAÇÕES TRIMESTRAIS
PARA OS PERÍODOS FINDOS EM 31 DE MARÇO 2022 E DE 2021

(Valores expressos em milhares de reais - R\$, exceto quando indicado de outra forma)

12. IMOBILIZADO – CONSOLIDADO

	<i>Hardwares</i>	Máquinas e equipamentos	Móveis e utensílios	Terrenos	Edificações	Benfeitorias	Veículos	Instalações	Outros	Total
Taxa anual de depreciação - %	20,0	10,0	10,0	-	10,0	4,0	25,0	10,0	-	-
Taxa média ponderada de depreciação - %	6,4	12,8	5,5	-	4,4	1,3	5,5	9,3	3,3	-
CUSTO										
Saldos em 31/12/2021	482.907	334.295	27.964	108.406	96.178	258.716	26.390	45.816	20.760	1.401.432
Adições	16.321	7.075	511	-	-	73	671	10.328	81	35.060
Baixas	-	(6.493)	(2)	-	-	-	-	(1)	(3.414)	(9.910)
Transferências	1.385	-	-	-	-	(53)	-	-	53	1.385
Saldos em 31/03/2022	500.613	334.877	28.473	108.406	96.178	258.736	27.061	56.143	17.480	1.427.967
DEPRECIÇÃO										
Saldos em 31/12/2021	(387.930)	(192.941)	(20.623)	-	(61.009)	(244.846)	(21.947)	(23.831)	(13.445)	(966.572)
Adições	(7.914)	(10.630)	(391)	-	(1.058)	(873)	(367)	(1.187)	(143)	(22.563)
Baixas	-	-	2	-	-	-	-	-	-	2
Transferências	(2)	-	-	-	-	-	-	-	-	(2)
Saldos em 31/03/2022	(395.846)	(203.571)	(21.012)	-	(62.067)	(245.719)	(22.314)	(25.018)	(13.588)	(989.135)
RESIDUAL										
Em 31/03/2022	104.767	131.306	7.461	108.406	34.111	13.017	4.747	31.125	3.892	438.832
Em 31/12/2021	94.977	141.354	7.341	108.406	35.169	13.870	4.443	21.985	7.315	434.860

Em 31 de março de 2022, alguns bens (do ativo imobilizado), classificados na rubrica "veículos" (caminhões e reboques), estavam vinculados como garantia de empréstimos e financiamentos. Para as debêntures não existem garantias dessa natureza.

Notas Explicativas

ECORODOVIAS INFRAESTRUTURA E LOGÍSTICA S.A.

NOTAS EXPLICATIVAS ÀS INFORMAÇÕES TRIMESTRAIS
PARA OS PERÍODOS FINDOS EM 31 DE MARÇO 2022 E DE 2021

(Valores expressos em milhares de reais - R\$, exceto quando indicado de outra forma)

13. INTANGÍVEL - CONSOLIDADO

	Contratos de Concessão (a)	Ágio Ecosul	Software de terceiros	Intangível andamento (c)	Outros	Direito de Uso - CPC 06 (R2)	Total
Taxa anual de depreciação - %	-	-	20,0	-	-	-	-
Taxa média ponderada de depreciação - %	(b)	-	6,4	-	4,0	-	-
CUSTO							
Saldos em 31/12/2021	14.498.797	8.561	192.009	1.658.686	2.878	87.215	16.448.146
Adições	80.648	-	2.717	396.493	-	66	479.924
Baixas	(4.508)	-	(140)	-	(1.280)	-	(5.928)
Transferências	103.196	-	-	(105.652)	-	-	(2.456)
Saldos em 31/03/2022	14.678.133	8.561	194.586	1.949.527	1.598	87.281	16.919.686
AMORTIZAÇÃO							
Saldos em 31/12/2021	(4.769.581)	(6.242)	(161.346)	-	(1.071)	(62.223)	(5.000.463)
Adições	(103.199)	(128)	(3.075)	-	(16)	(4.816)	(111.234)
Transferências	2	-	-	-	-	-	2
Saldos em 31/03/2022	(4.872.778)	(6.370)	(164.421)	-	(1.087)	(67.039)	(5.111.695)
RESIDUAL							
Em 31/03/2022	9.805.355	2.191	30.165	1.949.527	511	20.242	11.807.991
Em 31/12/2021	9.729.216	2.319	30.663	1.658.686	1.807	24.992	11.447.683

(a) Os itens referentes ao Contrato de Concessão compreendem basicamente a Infraestrutura Rodoviária e Direito de Outorga. Em 31 de março de 2022, as principais adições nesta rubrica referem-se a pavimentação, duplicação, marginais, acostamentos, canteiros centrais, obras de arte especiais, terraplenagem, implantação de sistema de arrecadação e monitoramento de tráfego, sinalização e outros.

(b) A amortização dos ativos intangíveis oriundos dos direitos de concessão é reconhecida no resultado através da projeção de curva de tráfego estimada para o período de concessão a partir da data em que eles estão disponíveis para uso, método que reflete o padrão de consumo dos benefícios econômicos futuros incorporados no ativo. As taxas médias de amortização em 31 de março de 2022 foram 2,82% a.a. (4,67% a.a. em 31 de março de 2021).

(c) As principais adições na rubrica "Intangível em Andamento" no período findo em 31 de março de 2022 referem-se as duplicações e melhorias, desapropriações, restauração e reabilitação de pavimentos, levantamento de parâmetros, implantação de drenos de pavimentos, recuperação de obras de artes especiais, restauração de passivos e condicionantes ambientais, recuperação e contenção de encostas, implantação de passarelas, reabilitação do pavimento, trabalhos iniciais nas rodovias, obras civis nas praças de pedágios, e capitalização de encargos.

Notas Explicativas

ECORODOVIAS INFRAESTRUTURA E LOGÍSTICA S.A.

NOTAS EXPLICATIVAS ÀS INFORMAÇÕES TRIMESTRAIS
PARA OS PERÍODOS FINDOS EM 31 DE MARÇO 2022 E DE 2021

(Valores expressos em milhares de reais - R\$, exceto quando indicado de outra forma)

No período findo em 31 de março de 2022, foram capitalizados R\$79.042 referentes a encargos financeiros (R\$15.479 em 31 de março de 2021) de financiamentos vinculados a intangível em andamento, obtidos através do cálculo do saldo médio de obras em andamento dividido pelo saldo médio de empréstimos, financiamentos e debêntures, individualmente em cada concessionária.

Notas Explicativas

ECORODOVIAS INFRAESTRUTURA E LOGÍSTICA S.A.

NOTAS EXPLICATIVAS ÀS INFORMAÇÕES TRIMESTRAIS

PARA OS PERÍODOS FINDOS EM 31 DE MARÇO 2022 E DE 2021

(Valores expressos em milhares de reais - R\$, exceto quando indicado de outra forma)

14. IMPOSTO DE RENDA E CONTRIBUIÇÃO SOCIAL**a) Tributos diferidos - CONSOLIDADO**

	Balanco patrimonial			Resultado	
	31/12/2021	Adições	Baixas	31/03/2022	31/03/2022
Realização do ágio na incorporação:					
Ecosul	1.528	-	(88)	1.440	(88)
Ecoataratas	1	-	-	1	-
Ecopátio	2.313	-	(72)	2.241	(72)
Argovias	11.678	1.025	-	12.703	1.025
Provisão para perdas cíveis, trabalhistas e tributárias	16.943	1.350	(1.806)	16.487	(456)
Prejuízo fiscal e base negativa (i)	205.077	36.977	(85)	241.969	36.892
Provisão para manutenção	74.618	7.705	(6.264)	76.059	1.441
AVP ônus Concessão	36.371	5.225	(10.929)	30.667	(5.704)
Perdas estimadas em créditos de liquidação duvidosa - PECLD	591	309	(139)	761	170
Efeito Lei nº 12.973/14 - extinção RTT	(35.068)	-	829	(34.239)	829
Depreciação societária	(1.532)	-	-	(1.532)	-
Juros capitalizados	(59.536)	(6.889)	400	(66.025)	(6.489)
Outros	(40)	192	(52)	100	140
IR e CS diferido - ativo/(passivo)	252.944	45.894	(18.206)	280.632	
Receita (despesas) de IR e CS diferido					27.688

- (i) O saldo refere-se ao prejuízo fiscal das controladoras: Ecorodovias Concessões e Serviços, Termares, Eco050, Eco135 e Ecovias do Araguaia.

Em atendimento ao CPC 32 item 73, a companhia possui em 31 de março de 2022 R\$259.433 no ativo não circulante, R\$6.420 no passivo não circulante e registrou R\$27.688 de Imposto de Renda e Contribuição Social no resultado. (Em 31 de dezembro de 2021 R\$259.433 no ativo não circulante e R\$6.489 no passivo não circulante).

b) Conciliação da (despesa) receita de imposto de renda e contribuição social

	Controladora		Consolidado	
	31/03/2022	31/03/2021	31/03/2022	31/03/2021
Lucro antes do imposto de renda e da contribuição social	15.915	87.985	53.147	144.871
Alíquota fiscal vigente	34%	34%	34%	34%
Imposto de renda e contribuição social pela alíquota combinada	(5.411)	(29.915)	(18.070)	(49.256)
Ajustes para cálculo da taxa efetiva:				
Lucros não realizados	-	-	(1.268)	(1.202)
Gratificações/PPR diretores	(215)	(159)	(778)	(339)
Equivalência patrimonial	24.436	39.787	-	-
Despesas indedutíveis	(5)	(5)	(155)	(103)
Amortização de ágio	(44)	(44)	8.602	8.161
Incentivos fiscais (PAT)	-	-	271	357
Créditos tributários não constituídos (i)	(18.231)	(9.078)	(44.300)	(13.826)
Acordo Leniência/Não Persecução Cível	(594)	(485)	(1.708)	(620)
Capitalização juros s/ investimentos	-	-	17.994	-
Outros	64	(101)	(1.920)	(58)
Despesa de imposto de renda e contribuição social	-	-	(41.332)	(56.886)
Imposto de renda e contribuição social correntes	-	-	(69.020)	(77.989)
Impostos diferidos	-	-	27.688	21.103
Taxa efetiva	-	-	n.m.	39,3%

- (i) São compostos pelas empresas EcoRodovias Infraestrutura e Logística, Ecoporto Santos, Termares, Ecorodoanel e Holding do Araguaia.

Notas Explicativas

ECORODOVIAS INFRAESTRUTURA E LOGÍSTICA S.A.

NOTAS EXPLICATIVAS ÀS INFORMAÇÕES TRIMESTRAIS

PARA OS PERÍODOS FINDOS EM 31 DE MARÇO 2022 E DE 2021

(Valores expressos em milhares de reais - R\$, exceto quando indicado de outra forma)

c) Provisão para imposto de renda e contribuição social - CONSOLIDADO

	31/03/2022	31/03/2021
Saldo no início do período provisão IR/CS	18.076	24.970
Despesa IR/CS DRE	69.020	77.989
Total de IR/CS pagos	(63.910)	(82.145)
Saldo no fim do período provisão IR/CS	23.186	20.814

15. EMPRÉSTIMOS E FINANCIAMENTOS

Modalidade	Controladora		Consolidado	
	31/03/2022	31/12/2021	31/03/2022	31/12/2021
BNDES – Banco Nacional de Desenvolvimento Social	-	-	1.250.116	1.112.097
Caixa Econômica Federal - FINISA/FDCO	-	-	409.990	409.296
BDMG – Banco de Desenvolvimento de Minas Gerais	-	-	104.805	93.135
Notas Promissórias	-	1.257.663	-	1.257.663
Outros	-	-	14.029	11.077
	-	1.257.663	1.778.940	2.883.268
Circulante	-	1.257.663	99.730	1.353.123
Não Circulante	-	-	1.679.210	1.530.145

A movimentação do período dos empréstimos e financiamentos está demonstrada a seguir:

	Controladora		Consolidado	
	31/03/2022	31/03/2021	31/03/2022	31/03/2021
Saldo no início do período	1.257.663	1.243.363	2.883.268	3.025.344
Adições (*)	-	-	160.139	44.859
Encargos financeiros (vide Nota Explicativa nº 27)	44.443	20.404	85.352	54.084
Pagamento principal (**)	(1.110.000)	-	(1.127.852)	(23.148)
Pagamento de juros	(192.106)	-	(221.967)	(23.828)
Saldo no fim do período	-	1.263.767	1.778.940	3.077.311
Circulante	-	153.767	99.730	508.772
Não circulante	-	1.110.000	1.679.210	2.568.539

Notas Explicativas

ECORODOVIAS INFRAESTRUTURA E LOGÍSTICA S.A.

NOTAS EXPLICATIVAS ÀS INFORMAÇÕES TRIMESTRAIS

PARA OS PERÍODOS FINDOS EM 31 DE MARÇO 2022 E DE 2021

(Valores expressos em milhares de reais - R\$, exceto quando indicado de outra forma)

Os vencimentos das parcelas não circulantes, tem a seguinte distribuição, por ano:

	Consolidado	
	31/03/2022	31/12/2021
2023	72.803	93.061
2024	106.399	101.965
2025	111.716	106.666
2026	117.099	111.379
2027	121.936	116.358
Posteriores a 2027	1.149.257	1.000.716
	<u>1.679.210</u>	<u>1.530.145</u>

Em 31 de março de 2022, as alterações significativas em relação às demonstrações financeiras de 31 de dezembro de 2021, estão destacadas abaixo:

(*) Liberações

Eco050: Banco de Desenvolvimento de Minas Gerais – BDMG, montante R\$12.274 em 10 de fevereiro de 2022.

Eco135: Banco Nacional Desenvolvimento Econômico e Social – BNDES: (i) Subcrédito B montante de R\$127.451; e (ii) Subcrédito C montante de R\$17.623, ambos em 17 de fevereiro de 2022.

(**) Pagamento

Companhia: 7ª emissão de Notas Promissórias, sendo o valor principal de R\$1.110.000.

As controladas da Companhia estão adimplentes com todas demais cláusulas restritivas dos referidos contratos.

Notas Explicativas

ECORODOVIAS INFRAESTRUTURA E LOGÍSTICA S.A.

NOTAS EXPLICATIVAS ÀS INFORMAÇÕES TRIMESTRAIS

PARA OS PERÍODOS FINDOS EM 31 DE MARÇO 2022 E DE 2021

(Valores expressos em milhares de reais - R\$, exceto quando indicado de outra forma)

16. DEBÊNTURES

A movimentação das debêntures no período está demonstrada a seguir:

	Controladora		Consolidado	
	31/03/2022	31/03/2021	31/03/2022	31/03/2021
Saldo no início do período	-	149.563	7.076.353	5.432.771
Adições (*)	946.017	-	1.888.683	(13)
Encargos financeiros (vide Nota Explicativa nº 27)	6.395	978	258.532	128.508
Pagamento principal	-	-	(620.605)	(15.899)
Pagamento de juros	-	-	(96.736)	(45.203)
Saldo no fim do período	952.412	150.541	8.506.227	5.500.164
Circulante	5.027	150.541	1.311.666	1.139.654
Não circulante	947.385	-	7.194.561	4.360.510

Os vencimentos das parcelas não circulantes, tem a seguinte distribuição, por ano:

	Controladora					
	31/03/2022			31/12/2021		
	Parcela	Custo	Total	Parcela	Custo	Total
2023	-	(948)	(948)	-	-	-
2024	380.000	(927)	379.073	-	-	-
2025	285.000	(503)	284.497	-	-	-
2026	190.000	(207)	189.793	-	-	-
2027	95.000	(30)	94.970	-	-	-
	950.000	(2.615)	947.385	-	-	-
	Consolidado					
	31/03/2022			31/12/2021		
	Parcela	Custo	Total	Parcela	Custo	Total
2023	1.566.755	(11.334)	1.555.421	1.577.450	(13.324)	1.564.126
2024	3.093.396	(10.024)	3.083.372	1.712.210	(7.446)	1.704.764
2025	637.310	(6.788)	630.522	274.606	(6.285)	268.321
2026	327.038	(6.158)	320.880	64.451	(5.952)	58.499
2027	203.456	(5.690)	197.766	36.753	(5.660)	31.093
Posteriores a 2027	1.444.433	(37.833)	1.406.600	1.649.447	(37.832)	1.611.615
	7.272.388	(77.827)	7.194.561	5.314.917	(76.499)	5.238.418

(*) As adições no período findo em 31 de março de 2022 referem-se a:

Ecovias dos Imigrantes

Em 22 de fevereiro de 2022, a Assembleia Geral Extraordinária da controlada indireta Ecovias dos Imigrantes, aprovou a 4ª emissão de debêntures simples, não conversíveis em ações, da espécie quirografária, em série única, para distribuição pública, com esforços restritos de distribuição, nos termos da Instrução CVM nº 476/2009. A emissão é composta de 950.000 debêntures, com valor nominal de R\$1, perfazendo um total de R\$950.000, na data de emissão. O prazo de vencimento do principal será de 25 meses, contados da data de emissão. As referidas debêntures serão remuneradas pelo CDI + 1,25% a.a., e o pagamento da remuneração será realizado semestralmente, com carência de 7 meses contados da data de emissão. Os recursos líquidos obtidos com a emissão foram destinados ao pagamento da 3ª emissão de debêntures da controlada e reforço de caixa para operações

Notas Explicativas

ECORODOVIAS INFRAESTRUTURA E LOGÍSTICA S.A.

NOTAS EXPLICATIVAS ÀS INFORMAÇÕES TRIMESTRAIS
PARA OS PERÍODOS FINDOS EM 31 DE MARÇO 2022 E DE 2021
(Valores expressos em milhares de reais - R\$, exceto quando indicado de outra forma)

de investimento. As referidas debêntures não contarão com garantias de qualquer natureza. A entrada de recursos da referida debênture ocorreu em 22 de março de 2022.

Companhia

Em 22 de fevereiro de 2022, o Conselho de Administração da Companhia, aprovou a 6ª emissão de debêntures simples, não conversíveis em ações, da espécie quirografária, em série única, para distribuição pública, com esforços restritos de distribuição, nos termos da Instrução CVM nº 476/2009. A emissão é composta de 950.000 debêntures, com valor nominal de R\$1, perfazendo um total de R\$950.000, na data de emissão. O prazo de vencimento do principal será de 5 anos, contados da data de emissão, sendo amortizados anualmente a partir da data de emissão, com carência de 12 meses. As referidas debêntures serão remuneradas pelo CDI + 2,00% a.a., e o pagamento da remuneração será realizado semestralmente, a partir da data de emissão. Os recursos líquidos obtidos pela Companhia com a emissão foram destinados ao pagamento de parte da 7ª emissão de Notas Promissórias da Companhia. As referidas debêntures não contarão com garantias de qualquer natureza. A entrada de recursos da referida debênture ocorreu em 14 de março de 2022.

Os contratos requerem a manutenção de certos índices financeiros ("covenants"). Conforme demonstrado no quadro a seguir, as controladas estão adimplentes com os referidos índices:

Empresa	Emissão	Descrição da cláusula	Índice requerido	Atingido
Ecosul	4ª	Dívida líquida/Ebitda ajustado	≤ 4,00x	1,47
Ecovias	2ª	Dívida líquida/Ebitda ajustado	< 3,5x	1,99
		Ebitda ajustado/Despesa financeira líquida	> 2,0x	5,01
	4ª	Dívida líquida/Ebitda ajustado	≤ 3,50x	1,98
Ecopistas	1ª	Patrimônio líquido/Passivo total	> 20%	52%
		ICSD - Índice de cobertura serviço da dívida	≥ 1,20x	1,46
		Dívida líquida/Ebitda ajustado	< 4,0x	1,79
		Dívida líquida Total/Ebitda ajustado	≤ 5,5x	2,59
Ecorodovias Concessões	2ª	Dívida líquida/Ebitda	≤ 4,75x	3,27
		Ebitda /Despesa financeira líquida	≥ 1,50x	2,44
	4ª	Dívida líquida/Ebitda	≤ 4,75x	3,27
	6ª	Dívida líquida/Ebitda ajustado	≤ 4,75x	3,27
		Ebitda Ajustado /Despesa financeira líquida	≥ 1,50x	2,44
	7ª	Dívida líquida/Ebitda ajustado	≤ 4,50x	3,31
	8ª	Dívida líquida/Ebitda ajustado	≤ 4,75x	3,27
9ª	Dívida líquida/Ebitda ajustado	≤ 4,00x	3,27	
10ª	Dívida líquida/Ebitda ajustado	≤ 4,75x	3,27	
Eco050	1ª	ICSD - Índice de cobertura serviço da dívida	≥ 1,20x	1,94
		Patrimônio líquido/Passivo total	≥ 20%	43,41%
Ecoponte	1ª	ICSD - Índice de cobertura serviço da dívida	≥ 1,30x	1,85
		PL Ajustado/Passivo Total	≥ 20%	31%
Holding do Araguaia	1ª	Dívida líquida/EBITDA ajustado - Ecorodovias Concessões e Serviços S.A.	≤ 5,50x	3,27

Notas Explicativas

ECORODOVIAS INFRAESTRUTURA E LOGÍSTICA S.A.

NOTAS EXPLICATIVAS ÀS INFORMAÇÕES TRIMESTRAIS

PARA OS PERÍODOS FINDOS EM 31 DE MARÇO 2022 E DE 2021

(Valores expressos em milhares de reais - R\$, exceto quando indicado de outra forma)

A Companhia e suas controladas estão adimplentes com todas as cláusulas restritivas dos referidos contratos.

17. ARRENDAMENTOS A PAGAR

As obrigações financeiras são compostas como segue:

	Controladora		Consolidado	
	31/03/2022	31/12/2021	31/03/2022	31/12/2021
Obrigações brutas de arrendamento financeiro – pagamentos mínimos de arrendamento:	242	420	21.654	25.817
Circulante	242	420	14.369	17.568
Não circulante	-	-	7.285	8.249

18. PARTES RELACIONADAS

Controladora	Natureza	Ativo		Resultado	
		Circulante	Receita	Receita	Juros de mútuo
Ecorodovias Concessões e Serviços S.A.	Controlada direta	265	-	-	-
Empresa Concessionária de Rodovias do Sul S.A. Ecosul	Controlada indireta	66	198	-	-
Concessionária do Rodoanel Norte S.A. - Ecorodoanel	Controlada direta	-	-	-	-
Termares Terminais Marítimos Ltda	Outras partes	-	-	-	-
Itinera Construções Ltda	Outras partes	4	11	-	-
Igli Brasil	Outras partes	29	11	-	-
Total em 31 de março de 2022		364	220	-	-
Total em 31 de dezembro de 2021		334			
Total em 31 de março de 2021			183	27	

Notas Explicativas

ECORODOVIAS INFRAESTRUTURA E LOGÍSTICA S.A.

NOTAS EXPLICATIVAS ÀS INFORMAÇÕES TRIMESTRAIS
PARA OS PERÍODOS FINDOS EM 31 DE MARÇO 2022 E DE 2021

(Valores expressos em milhares de reais - R\$, exceto quando indicado de outra forma)

Consolidado	Natureza	Ativo		Passivo	Resultado
		Circulante	Não circulante Intangível	Circulante	Receita de Locação de Imóveis
CBB Ind. e Com.de Asfaltos e Engenharia Ltda. e TB Transportadora Betumes Ltda.	Outras partes relacionadas	-	87.965	1.847	-
Consórcio Binário Porto de Santos	Outras partes relacionadas	-	547	2.413	-
Consórcio Alça da Ponte	Outras partes relacionadas	-	15.051	-	-
Consórcio BR050	Outras partes relacionadas	-	75.796	-	-
Consórcio SP-070	Outras partes relacionadas	-	22.806	-	-
Itinera Construções Ltda	Outras partes relacionadas	-	22.531	11.575	-
Consórcio Baixada Santista	Outras partes relacionadas	-	13.499	-	-
Igli Brasil	Outras partes relacionadas	14	-	-	-
SINELEC SPA	Outras partes relacionadas	-	895	-	-
Itinera Construções Ltda.	Outras partes relacionadas	4	-	-	11
Igli Brasil	Outras partes relacionadas	29	-	-	11
GLP Imigrantes Empreendimentos	Outras partes relacionadas	-	-	599	-
Total em 31 de março de 2022		47	239.090	16.434	22
Total em 31 de dezembro de 2021		364	239.141	36.080	
Total em 31 de março de 2021					-

Notas Explicativas

ECORODOVIAS INFRAESTRUTURA E LOGÍSTICA S.A.

NOTAS EXPLICATIVAS ÀS INFORMAÇÕES TRIMESTRAIS
PARA OS PERÍODOS FINDOS EM 31 DE MARÇO 2022 E DE 2021

(Valores expressos em milhares de reais - R\$, exceto quando indicado de outra forma)

No período findo em 31 de março de 2022, houve as movimentações abaixo:

Renovação dos contratos de prestação de serviços administrativos, financeiros, de recursos humanos, de tecnologia da informação, de engenharia e de compras corporativas que a controlada direta Ecorodovias Concessões e Serviços S.A. presta para todas as empresas do Grupo EcoRodovias. O valor anual dos contratos é de R\$322.209, com vencimento em 31 de dezembro de 2022.

Os saldos de contrato de mútuo entre empresas controladas em 31 de março de 2022 não aparecem nas demonstrações financeiras por não envolverem a controladora e serem eliminados no consolidado. Os saldos estão apresentados a seguir:

Mutuante	Mutuário	Emissão	Vencimento	Taxa	31/03/2022	31/12/2021
				100% CDI +		
Ecorodovias Concessões	Ecopistas	10/2010	03/2025	1,20% a.a.	167.369	163.597
Ecovia	Ecorodovias Concessões	12/2021	06/2022	100% CDI	56.842	70.410
Ecocataratas	Ecorodovias Concessões	12/2021	06/2022	100% CDI	45.367	80.490
					<u>269.578</u>	<u>314.497</u>

Remuneração dos administradores

Em Assembleia Geral Ordinária, foi definida a remuneração global anual dos administradores da Companhia para o exercício de 2022 em R\$13.445 (R\$14.955 para o período de 2021), sendo que parte do valor proposto para a remuneração de alguns administradores poderá ser rateado entre a Companhia e suas controladas, conforme definido em contrato de compartilhamento de custos.

19. PROVISÃO PARA MANUTENÇÃO - CONSOLIDADO

	31/12/2021	Adição (custo)	Pagamento	Efeito financeiro	31/03/2022
Constituição da provisão para manutenção (vide Nota Explicativa nº 26)	1.850.884	32.053	-	-	1.882.937
Efeito do valor presente sobre constituição (vide Nota Explicativa nº 26)	(390.656)	(7.921)	-	-	(398.577)
Realização da manutenção	(1.479.352)	-	(30.760)	-	(1.510.112)
Ajuste a valor presente - realizações (vide Nota Explicativa nº 27)	320.995	-	-	6.230	327.225
	<u>301.871</u>	<u>24.132</u>	<u>(30.760)</u>	<u>6.230</u>	<u>301.473</u>
Circulante	95.143				90.783
Não circulante	206.728				210.690

Notas Explicativas

ECORODOVIAS INFRAESTRUTURA E LOGÍSTICA S.A.

NOTAS EXPLICATIVAS ÀS INFORMAÇÕES TRIMESTRAIS

PARA OS PERÍODOS FINDOS EM 31 DE MARÇO 2022 E DE 2021

(Valores expressos em milhares de reais - R\$, exceto quando indicado de outra forma)

20. PROVISÃO PARA CONSTRUÇÃO DE OBRAS FUTURAS - CONSOLIDADO

	31/12/2021	Adição (Intangível)	Pagamento	Efeito financeiro	31/03/2022
Constituição da provisão para obras futuras	155.085	-	-	-	155.085
Efeito do valor presente sobre a constituição	(21.858)	-	-	-	(21.858)
Realização da construção	(107.267)	-	(64)	-	(107.331)
Ajuste a valor presente - realizações (vide Nota Explicativa nº 27)	19.340	-	-	18	19.358
Atualização Monetária	4.257	(1.701)	-	-	2.556
	<u>49.557</u>	<u>(1.701)</u>	<u>(64)</u>	<u>18</u>	<u>47.810</u>
Circulante	37.357				22.753
Não circulante	12.200				25.057

21. OBRIGAÇÕES COM PODER CONCEDENTE - CONSOLIDADO**i) Outorgas fixas e variáveis**

	31/03/2022	31/12/2021
Parcelas:		
Variáveis	2.464	2.543
Fixas	1.560.656	1.526.269
Verbas/Taxas de fiscalização	3.227	3.287
Outras	1.072.617	1.072.617
	<u>2.638.964</u>	<u>2.604.716</u>
Circulante	105.009	100.831
Não circulante	2.533.955	2.503.885

A movimentação do período das obrigações com Poder Concedente está demonstrada a seguir:

	31/03/2022	31/03/2021
Saldo no início do período	2.604.716	1.003.361
Custo (vide Nota Explicativa nº 26)	22.767	19.874
Intangível	-	645
Efeitos financeiros sobre direito de outorga (vide Nota Explicativa nº 27)	56.821	67.034
Pagamento do principal	(45.340)	(42.393)
Saldo no fim do período	<u>2.638.964</u>	<u>1.048.521</u>

ii) Outros compromissos relativos a concessões

As concessionárias estimam os montantes relacionados a seguir, em 31 de março de 2022, para cumprir com as obrigações de realizar investimentos, recuperações e manutenções até o final dos Contratos de Concessão. Esses valores poderão ser alterados em razão de adequações contratuais e revisões periódicas das estimativas de custos no decorrer do período de concessão, sendo pelo menos anualmente verificados.

Notas Explicativas

ECORODOVIAS INFRAESTRUTURA E LOGÍSTICA S.A.

NOTAS EXPLICATIVAS ÀS INFORMAÇÕES TRIMESTRAIS

PARA OS PERÍODOS FINDOS EM 31 DE MARÇO 2022 E DE 2021

(Valores expressos em milhares de reais - R\$, exceto quando indicado de outra forma)

	31/03/2022 (até o fim do prazo de concessão)			
	Natureza dos custos			
	Melhorias na infraestrutura	Conservação especial (manutenção)	Equipamentos	Total
Ecosul	18.593	111.716	44.950	175.259
Ecovias	492.593	1.163.563	57.242	1.713.398
Ecopistas	49.518	568.725	281.607	899.850
ECO101	1.367.396	568.947	427.847	2.364.190
Ecoponte	179.210	191.629	102.978	473.817
Eco050	453.360	1.479.136	12.689	1.945.185
Eco135	819.824	1.298.486	58.540	2.176.850
Ecovias do Cerrado	731.322	1.666.634	97.024	2.494.980
Ecovias do Araguaia	3.780.122	3.833.956	679.487	8.293.565
Total	7.891.938	10.882.792	1.762.364	20.537.094

iii) Termo Aditivo Modificativo ("TAM") nº 20/2022 – Ecovias dos Imigrantes

Em 31 de março de 2022, ocorreu a celebração do Termo Aditivo e Modificativo ("TAM") nº 20/2022, ao contrato de concessão 007/CR/1998, entre a controlada indireta Ecovias dos Imigrantes ("Ecovias"), a Secretaria de Logística e Transportes do Estado de São Paulo e a Agência Reguladora de Serviços Públicos Delegados de Transporte do Estado de São Paulo ("ARTESP").

O TAM nº 20/2022 estabeleceu que a Ecovias assumirá a execução de obras de complementação do dispositivo de acesso ao Bairro Jardim Casqueiro, localizado no km 59+850 da Rodovia Anchieta, mediante a implantação de via coletora na pista norte e a alça de acesso do viaduto à Av. Joaquim Jorge Peralta, além de outras intervenções. As obras proporcionarão melhorias nos acessos, trânsito e segurança dessa região do município de Cubatão-SP e serão realizadas até setembro de 2023.

O valor total das obras e serviços é de R\$72.675 (base: set/2021), gerando um impacto no equilíbrio econômico-financeiro do Contrato de Concessão a uma taxa interna de retorno (TIR) de 8,583%, a ser reequilibrado em favor da Ecovias, mediante a prorrogação de prazo de 62 dias, com término da concessão no dia 21 de janeiro de 2034, considerando a projeção de tráfego conforme metodologia ARTESP, podendo variar conforme aferição do tráfego futuro, seguindo a metodologia do Fluxo de Caixa Marginal.

22. INFORMAÇÕES SOBRE OS CONTRATOS DE CONCESSÃO

a) Eco101 Concessionária de Rodovias S.A.

Em 11 de abril de 2019, a Polícia Federal cumpriu mandado de busca e apreensão na controlada indireta Eco101 Concessionária de Rodovias S.A. ("ECO101") em Serra – ES, no âmbito da "Operação Infinita Highway".

De acordo com informações divulgadas pela Polícia Federal, a investigação foi realizada com o apoio do Tribunal de Contas da União e tem foco na apuração de eventuais irregularidades relacionadas a laudos técnicos sobre a situação da rodovia.

A Companhia instaurou uma investigação interna com o objetivo de apurar os fatos e contou com apoio profissional externo para os trabalhos. No relatório de avaliação forense, estes profissionais externos apontam que não constam documentos no inquérito que sustentem a

Notas Explicativas

ECORODOVIAS INFRAESTRUTURA E LOGÍSTICA S.A.

NOTAS EXPLICATIVAS ÀS INFORMAÇÕES TRIMESTRAIS
PARA OS PERÍODOS FINDOS EM 31 DE MARÇO 2022 E DE 2021
(Valores expressos em milhares de reais - R\$, exceto quando indicado de outra forma)

tese de que funcionários da ANTT sabiam de supostas alterações realizadas pela Eco101 nos relatórios de monitoração, que a investigação não apresentou documentos que comprovem a suposta relação ilegal entre a Eco101 e representantes da ANTT, bem como que não constam provas de que os relatórios de monitoração supostamente alterados tenham sido utilizados para obtenção de financiamentos junto ao BNDES. Adicionalmente, a Companhia e seus assessores jurídicos e financeiros estudaram, estabeleceram e contabilizaram, em 31 de dezembro de 2020, passivo da melhor avaliação para realização de cálculo de valores relativos a penalidades e multas relacionadas a descontos tarifários ("Fator D"), sobre um cenário de que as supostas alterações tenham sido realizadas nos relatórios de monitoração, que resultam no valor devido de R\$72.614, conforme Nota Explicativa nº 26.

O inquérito policial encontra-se em andamento perante a Polícia Federal, sem previsão de término, em relação ao qual a Companhia estuda a possibilidade de transacionar com o Ministério Público e demais autoridades competentes a fim de encerrar o caso de forma definitiva.

b) Ecovias dos Imigrantes - Acordo de Não Persecução Cível ("ANPC")

Em 06 de abril de 2020, conforme Fato Relevante divulgado pela controlada indireta nessa data, a Concessionária Ecovias do Imigrantes S.A. ("Ecovias") celebrou acordo de não persecução cível ("ANPC") com o MPSP. O ANPC foi celebrado no âmbito e com vistas à resolução consensual dos objetos dos inquéritos civis PJPP-CAP nº 1.071/2014, 295/2018 e 489/2018, da Promotoria de Justiça do Patrimônio Público e Social da Capital de São Paulo.

Nos termos do ANPC, a Ecovias se obrigava a realizar obras e pagamento que, somados, atingem o montante de R\$638.000, sendo: A) R\$450.000 em obras de interesse público, originalmente não previstas no contrato de concessão da Ecovias, consistentes na construção do Boulevard Anchieta, no prazo de 8 anos; B) R\$150.000 para fins de desconto tarifário pela Ecovias ou pagamento diretamente à Fazenda do Estado de São Paulo em 8 parcelas anuais, conforme preferência a ser declarada pelo Estado de São Paulo; e C) R\$38.000 a título de multas, que seriam arcados pela Companhia. Adicionalmente, a Companhia arcará com o pagamento de R\$12.000, decorrentes de outras obrigações. O ANPC necessitaria ser homologado pelo Conselho Superior do Ministério Público do Estado de São Paulo ("CSMP") e, posteriormente, por uma das Varas da Fazenda Pública da Comarca da Capital do Estado de São Paulo para surtir efeitos.

Conforme Fato Relevante de 15 de março de 2022, o ANPC foi integralmente homologado pelo CSMP. Como o entendimento da Companhia era pela grande probabilidade da homologação integral do ANPC pelo CSMP, a Administração da Companhia já havia reconhecido a obrigação de multas a pagar em suas Demonstrações Financeiras de 31 de dezembro de 2021, no montante total de R\$57.349, sendo R\$50.000 de principal, adicionada a atualização monetária de R\$7.349 conforme tabela prática do TJSP.

Por fim, conforme Fato Relevante de 04 de abril de 2022, o ANPC foi homologado judicialmente em 01 de abril de 2022 pelo juiz da 1ª Vara de Fazenda Pública da Comarca de São Paulo/SP, passando a surtir efeitos. Atualmente, encontram-se em curso as providências para o cumprimento das obrigações estabelecidas, sendo algumas exigíveis após a homologação judicial do Acordo, tais como: (i) início do pagamento das multas estipuladas em R\$38.000, (ii) pagamento dos R\$12.000 decorrentes de outras obrigações e (iii) abertura de procedimento administrativo pela ARTESP para execução dos R\$450.000 em obras de interesse público. Com relação ao cumprimento de obrigação de pagar ou conceder

Notas Explicativas

ECORODOVIAS INFRAESTRUTURA E LOGÍSTICA S.A.

NOTAS EXPLICATIVAS ÀS INFORMAÇÕES TRIMESTRAIS
PARA OS PERÍODOS FINDOS EM 31 DE MARÇO 2022 E DE 2021
(Valores expressos em milhares de reais - R\$, exceto quando indicado de outra forma)

desconto tarifário, referente aos R\$150.000, há a necessidade prévia de definição pelo Estado de São Paulo.

c) Empresa Concessionária de Rodovias do Sul S.A. – Ecosul

Pavimento

Em 19 de maio de 2020 a Agência Nacional de Transportes Terrestres concluiu a apuração dos investimentos em recuperação e manutenção de pavimento pertinente ao cronograma de obras realizados no ano de 2018. A partir de então, a Agência Reguladora passou a adotar um novo entendimento quanto ao critério de fiscalização e aceitação das obras incluídas pelo 6º Aditivo ao Contrato, passando a exigir o atendimento integral ao projeto executivo aprovado no ano de 2014, independentemente do atendimento aos parâmetros de desempenho pactuados no aditivo.

Como consequência da aplicação desse novo entendimento, a Agência Reguladora publicou em 02 de setembro de 2020 as Portarias nº 072/2020 e 076/2020, aplicando retroativamente o novo critério de apuração para as obras que haviam sido realizadas e aceitas em 2017 e 2016, respectivamente, o que implicou na postergação desses investimentos para o período anual de 2020. Seguindo a nova diretriz de fiscalização, os investimentos em recuperação e manutenção realizados no ano de 2019 também foram postergados para o período anual de 2020, por meio da Portaria nº 077/2020, publicada em 03 de setembro de 2020.

A adoção desse novo entendimento acarretou no apontamento de altos percentuais de inexecuções das obras realizadas entre os anos de 2016 a 2019, independentemente de seu atendimento aos parâmetros de desempenho pactuados, cujas postergações poderão impactar negativamente a tarifa básica de pedágio em -3,17%. Também foram emitidas penalidades em face da Concessionária em relação às inexecuções do cronograma de obras dos anos de 2016, no valor de R\$ 12.714, 2017, no valor de R\$ 9.251, 2018, no valor de R\$1.679 e 2019, no valor de R\$2.334, e descumprimento do projeto executivo no valor de R\$683, cujas defesas administrativas ainda serão analisadas pela Agência reguladora.

A Concessionária apresentou manifestações contrárias ao entendimento apresentado pelas respectivas Portarias ANTT e seus reflexos, as quais não foram aceitas pela Agência Reguladora. Ato contínuo, em março de 2021 a ANTT consolidou os efeitos desse novo entendimento no processo de revisão tarifária do corrente ano, para que fosse aplicado o desconto de 3,17% na tarifa básica de pedágio. A Concessionária contestou o entendimento adotado pela ANTT no processo de revisão tarifária e ajuizou em 22/03/2021 ação judicial em face da ANTT (Processo nº 1015421-95.2021.4.01.3400) em que objetiva, cautelarmente, suspender as decisões emitidas pela Agência que concluem i) pela aplicação de desconto na tarifa básica de pedágio; ii) pela aplicação de penalidades iii) e pelo refazimento de obras, com base nessa alteração de entendimento. No mérito, a Concessionária requer a declaração de que as obras executadas atenderam as regras contratuais estabelecidas no 6º Termo Aditivo ao Contrato. O pedido liminar foi analisado pela Justiça Federal que reconheceu que a alteração de entendimento da ANTT contraria o Contrato de Concessão e "indica violação ao princípio da segurança jurídica, ofensa à confiança legítima, e desrespeito à estabilidade esperada no decorrer da relação contratual". Nesse sentido, concedeu totalmente o pedido de tutela e determinou que "a ANTT se abstenha, até a prolação da sentença, de exigir e/ou impor novas sanções à Ecosul com

Notas Explicativas

ECORODOVIAS INFRAESTRUTURA E LOGÍSTICA S.A.

NOTAS EXPLICATIVAS ÀS INFORMAÇÕES TRIMESTRAIS
PARA OS PERÍODOS FINDOS EM 31 DE MARÇO 2022 E DE 2021

(Valores expressos em milhares de reais - R\$, exceto quando indicado de outra forma)

fundamento nos fatos sub judice, bem como se abstenha de exigir o refazimento das obras realizadas a partir do sexto aditivo”.

Em 24 de agosto de 2021, a tarifa de pedágio foi reajustada por meio da Deliberação nº 277/2021, que aprovou a 17ª Revisão Ordinária e a 14ª Revisão Extraordinária das Tarifas Básicas de Pedágio do Contrato de Concessão, sem a aplicação dos descontos objeto da Ação Judicial, em cumprimento ao determinado pela liminar. A ANTT recorreu da decisão liminar por meio de agravo de instrumento. Contudo, teve o seu pedido para atribuição de efeitos suspensivos negado pelo Tribunal, sob o fundamento que “houve uma mudança de compreensão até então adotada pela ANTT” e “não pode o administrado ser surpreendido pelo ato da administração, principalmente com a aplicação de penalidades retroativas a obras que remontam aos anos de 2016, 2017 e 2019”.

Desde então, a decisão judicial tem sido cumprida pela ANTT, conforme Parecer de Força Executória n.º 00013/2021/PPI/ER-REG-PRF1/PGF/AGU, de 06/08/2021, reiterado nas avaliações mais recentes, apresentadas no processo da 18ª Revisão Ordinária e 15ª Revisão Extraordinária das Tarifas Básicas de Pedágio, correspondente ao reajuste anual de 2022: “Por sua vez, em face da decisão judicial outrora mencionada, a Agência encontra-se impedida de exigir e/ou impor novas sanções à ECOSUL através dos processos sancionadores, devido a inexecução de qualquer obra relativa aos anos de 2016 a 2019” (Parecer nº 00009/2022/PF-ANTT/PGF).

No âmbito do processo judicial, após manifestação da Concessionária e da ANTT no sentido de não possuírem interesse na produção de novas provas, aguarda-se o julgamento de mérito pelo juiz.

Notas Explicativas

ECORODOVIAS INFRAESTRUTURA E LOGÍSTICA S.A.

NOTAS EXPLICATIVAS ÀS INFORMAÇÕES TRIMESTRAIS

PARA OS PERÍODOS FINDOS EM 31 DE MARÇO 2022 E DE 2021

(Valores expressos em milhares de reais - R\$, exceto quando indicado de outra forma)

23. PROVISÃO PARA PERDAS AMBIENTAIS, CÍVEIS, TRABALHISTAS E TRIBUTÁRIAS - CONSOLIDADO

Consolidado	Ambientais (a)	Cíveis (b)	Trabalhistas (c)	Tributárias (d)	Total
Saldos em 1º de janeiro de 2022	64.632	179.644	28.115	9.602	281.993
(+/-) Complemento (reversão) de provisão	(2)	5.832	637	156	6.623
(-) Pagamentos	-	(2.881)	(2.165)	(16)	(5.062)
(+) Atualização monetária	1.192	6.838	387	113	8.530
Saldos em 31 de março de 2022	65.822	189.433	26.974	9.855	292.084

(a) Processos ambientais

Em 31 de março de 2022, não houve alterações significativas em relação às demonstrações financeiras de 31 de dezembro de 2021.

(b) Processos cíveis

Em 31 de março de 2022, não houve alterações significativas em relação às demonstrações financeiras de 31 de dezembro de 2021.

(c) Processos trabalhistas

Em 31 de março de 2022, não houve alterações significativas em relação às demonstrações financeiras de 31 de dezembro de 2021.

(d) Processos tributários

Em 31 de março de 2022, não houve alterações significativas em relação às demonstrações financeiras de 31 de dezembro de 2021.

24. PATRIMÔNIO LÍQUIDO

Para o trimestre findo em 31 de março de 2021, a Companhia não apresentou movimentações de capital social e reservas de lucros.

Notas Explicativas

ECORODOVIAS INFRAESTRUTURA E LOGÍSTICA S.A.

NOTAS EXPLICATIVAS ÀS INFORMAÇÕES TRIMESTRAIS
PARA OS PERÍODOS FINDOS EM 31 DE MARÇO 2022 E DE 2021

(Valores expressos em milhares de reais - R\$, exceto quando indicado de outra forma)

25. RECEITA LÍQUIDA – CONSOLIDADO

	<u>31/03/2022</u>	<u>31/03/2021</u>
Receitas com arrecadação de pedágio	747.885	829.298
Receitas de construção	369.958	169.553
Receitas portuárias	140.091	128.926
Receitas acessórias	27.558	25.593
Receitas logísticas	7.616	7.351
Receita bruta total	<u>1.293.108</u>	<u>1.160.721</u>
Deduções da receita	(96.323)	(101.669)
Deduções do reconhecimento da receita	(57.179)	(53.178)
Receita líquida	<u>1.139.606</u>	<u>1.005.874</u>
	<u>31/03/2022</u>	<u>31/03/2021</u>
<u>Base de cálculo de impostos</u>		
Receitas com arrecadação de pedágio	747.885	829.298
Receitas portuárias	140.091	128.926
Receitas logísticas	7.616	7.351
Receitas acessórias e <i>intercompany</i>	27.558	25.593
	<u>923.150</u>	<u>991.168</u>
<u>Deduções</u>		
Cofins (i)	(39.428)	(41.550)
PIS (ii)	(8.719)	(9.120)
ISS (iii)	(47.958)	(50.604)
Outros – ICMS	-	(3)
Dedução do reconhecimento da receita	(57.179)	(53.178)
Abatimentos	(218)	(392)
	<u>(153.502)</u>	<u>(154.847)</u>

- i. Alíquota para: concessionárias 3% e portos 7,6%.
- ii. Alíquota para: concessionárias 0,65% e portos 1,65%.
- iii. Alíquota média de 5,0%.

Notas Explicativas

ECORODOVIAS INFRAESTRUTURA E LOGÍSTICA S.A.

NOTAS EXPLICATIVAS ÀS INFORMAÇÕES TRIMESTRAIS

PARA OS PERÍODOS FINDOS EM 31 DE MARÇO 2022 E DE 2021

(Valores expressos em milhares de reais - R\$, exceto quando indicado de outra forma)

26. CUSTOS E DESPESAS OPERACIONAIS - POR NATUREZA

	Controladora		Consolidado	
	31/03/2022	31/03/2021	31/03/2022	31/03/2021
Pessoal	4.896	3.814	119.804	104.075
Conservação e manutenção e outros	4	6	38.417	41.285
Serviços de terceiros (i)	1.512	1.807	68.367	63.580
Seguros	322	294	6.196	5.576
Poder Concedente (vide Nota Explicativa nº 21)	-	-	22.767	19.874
Provisão para manutenção (vide Nota Explicativa nº 19)	-	-	24.132	32.072
Custo de construção de obras	-	-	369.958	169.553
Depreciações e amortizações (Vide Nota Explicativa nº 12 e 13)	382	155	133.797	154.300
Locação de imóveis, máquinas e empilhadeiras	148	324	5.290	3.553
Outros custos e despesas operacionais	415	230	33.947	24.362
	<u>7.679</u>	<u>6.630</u>	<u>822.675</u>	<u>618.230</u>
Classificados como:				
Custo dos serviços prestados	-	-	753.201	557.076
Despesas gerais e administrativas	7.679	6.630	69.474	61.154
	<u>7.679</u>	<u>6.630</u>	<u>822.675</u>	<u>618.230</u>

- (i) Os serviços de terceiros são basicamente compostos por serviços de consultoria, assessoria, fretes, limpeza, vigilância, ambulâncias, resgates e remoções.

27. RESULTADO FINANCEIRO

	Controladora		Consolidado	
	31/03/2022	31/03/2021	31/03/2022	31/03/2021
Receitas financeiras:				
Receita de aplicações financeiras	3.936	27	59.614	7.479
Juros sobre Mútuos	-	27	-	-
Atualização monetária de créditos fiscais	1	-	2.431	575
Atualização monetária venda Elog	416	780	416	780
Atualização monetária ativo sujeito à indenização	-	-	35.471	7.807
Outras	129	7	1.949	674
	<u>4.482</u>	<u>841</u>	<u>99.881</u>	<u>17.315</u>
Despesas financeiras:				
Juros sobre debêntures	(6.290)	(834)	(159.194)	(62.362)
Juros sobre empréstimos e financiamentos	(44.443)	(20.404)	(78.476)	(50.576)
Variação monetária sobre debêntures	-	-	(94.049)	(61.575)
Amortização de custos com emissão de debêntures	(105)	(144)	(5.289)	(4.571)
Variação monetária sobre direito de outorga	-	-	(56.821)	(67.034)
Ajuste a valor presente - provisão de manutenção e provisão de obras futuras	-	-	(6.248)	(10.852)
Variação cambial/monetária sobre empréstimos financiamentos	-	-	(6.876)	(3.508)
Juros capitalizados	-	-	79.042	15.479
Pis/Cofins sobre outras receitas financeiras	(229)	(56)	(7.960)	(2.240)
Atualização monetária sobre obrigações fiscais	-	-	(8.530)	(3.587)
Juros sobre arrendamentos - CPC 06 (R2)	(4)	(1)	(2.421)	(2.022)
Outras	(1.777)	(1.850)	(17.806)	(8.607)
	<u>(52.848)</u>	<u>(23.289)</u>	<u>(364.628)</u>	<u>(261.455)</u>
Resultado financeiro, líquido	<u>(48.366)</u>	<u>(22.448)</u>	<u>(264.747)</u>	<u>(244.140)</u>

Notas Explicativas

ECORODOVIAS INFRAESTRUTURA E LOGÍSTICA S.A.

NOTAS EXPLICATIVAS ÀS INFORMAÇÕES TRIMESTRAIS
PARA OS PERÍODOS FINDOS EM 31 DE MARÇO 2022 E DE 2021

(Valores expressos em milhares de reais - R\$, exceto quando indicado de outra forma)

28. LUCRO POR AÇÃO - CONSOLIDADO

	31/03/2022	31/03/2021
Lucro básico e diluído – resultado do período	0,02	0,16
Lucro básico e diluído – resultado de operações continuadas	0,02	0,16

a) Lucro básico por ação

	31/03/2022	31/03/2021
Lucro atribuível aos acionistas controladores da Companhia	15.915	87.985
Lucro atribuível aos acionistas controladores da Companhia de operações continuadas	15.915	87.985
Média ponderada da quantidade de ações ordinárias emitidas	669.334	558.699
Média ponderada das ações em tesouraria	(713)	(713)
Média ponderada da quantidade de ações ordinárias em circulação	695.621	557.986
Lucro básico e diluído por ação - R\$	0,02	0,16
Lucro básico e diluído por ação de operações continuadas - R\$	0,02	0,16

b) Lucro diluído

A Companhia não possui dívida conversível em ações, e o plano de opção com base em ações a empregados (*Stock Options*) expirou em 28 de abril de 2020.

29. GERENCIAMENTO DE RISCOS E INSTRUMENTOS FINANCEIROS - CONSOLIDADO**Índice de endividamento**

	Controladora		Consolidado	
	31/03/2022	31/12/2021	31/03/2022	31/12/2021
Dívida (i)	952.654	1.258.083	12.945.785	12.590.154
Caixa, equivalentes de caixa e aplicações financeiras – conta reserva	(4.813)	(10.928)	(3.150.730)	(3.285.720)
Dívida líquida	947.841	1.247.155	9.795.055	9.304.434
Patrimônio líquido (ii)	2.136.224	2.120.309	2.341.853	2.330.038
Índice de endividamento líquido	0,44	0,59	4,18	3,99

- (i) A dívida é definida como empréstimos e financiamentos, debêntures, arrendamentos a pagar e obrigações com Poder Concedente circulantes e não circulantes, conforme detalhado nas Notas Explicativas nos 15, 16, 17 e 21.
- (ii) O patrimônio líquido inclui todo o capital e as reservas da Companhia, gerenciados como capital.

Notas Explicativas

ECORODOVIAS INFRAESTRUTURA E LOGÍSTICA S.A.

NOTAS EXPLICATIVAS ÀS INFORMAÇÕES TRIMESTRAIS

PARA OS PERÍODOS FINDOS EM 31 DE MARÇO 2022 E DE 2021

(Valores expressos em milhares de reais - R\$, exceto quando indicado de outra forma)

Valor justo de ativos e passivos financeiros

Os valores contábil e de mercado dos principais instrumentos financeiros consolidados da Companhia e de suas controladas em 31 de março de 2022 são como segue:

	Classificação	Saldo contábil	Valor justo
Ativos:			
Caixa e bancos (i)	Valor justo através do resultado	15.247	15.247
Clientes (ii)	Custo amortizado	219.237	219.237
Aplicações financeiras e aplicações financeiras – conta reserva (i)	Valor justo através do resultado	2.166.028	2.166.028
Outros créditos – conta reserva – Ecovias do Araguaia (vi)	Valor justo através do resultado	1.072.617	1.072.617
Passivos:			
Fornecedores (ii)	Custo amortizado	227.673	227.673
Empréstimos e financiamentos (iii)	Custo amortizado	1.778.940	1.732.752
Debêntures (iii)	Custo amortizado	8.506.227	7.689.328
Arrendamentos a pagar(iii)	Custo amortizado	21.654	21.654
Obrigações com Poder Concedente (iv)	Custo amortizado	1.566.347	2.612.765
Obrigações com Poder Concedente (vi)	Valor justo através do resultado	1.072.617	1.072.617
<i>Phantom Stock Option</i> (v)	Custo amortizado	4.221	4.221

- (i) Os saldos de caixa e bancos, aplicações financeiras e aplicações financeiras – conta reserva, aproximam-se do valor justo na data do balanço.
- (ii) Os saldos das rubricas “Clientes” e “Fornecedores” possuem prazo de vencimento substancialmente em até 45 dias.
- (iii) Os empréstimos, financiamentos, arrendamentos a pagar e debêntures estão registrados ao custo amortizado na data do balanço.
- (iv) Calculado excluindo o ajuste a valor presente das parcelas fixas da rubrica “Obrigações com Poder Concedente”.
- (v) O valor do *Phantom Stock Option* e *Phantom Restricted Stock* está registrado na rubrica obrigações sociais e trabalhistas.
- (vi) Conforme Nota Explicativa nº 9.a), o valor refere-se a conta de Aporte de titularidade da Concessionária e de movimentação restrita, aberta perante o Banco Depositário e movimentada somente com autorização da ANTT, utilizada para o depósito do montante correspondente a 3 (três) vezes o valor da outorga e aproxima-se do valor justo na data do balanço.

Gestão de riscos

a) Risco de crédito

Em 31 de março de 2022, a Companhia apresentava valores a receber da empresa CGMP - Centro de Gestão de Meios de Pagamento S.A. de R\$117.307 (R\$103.605 em 31 de dezembro de 2021), decorrentes de receitas de pedágios arrecadadas pelo sistema eletrônico de pagamento de pedágio (“Sem Parar”), registrados na rubrica “Clientes”.

b) Risco de liquidez

O vencimento contratual baseia-se na data mais recente em que a Companhia e suas controladas devem quitar as respectivas obrigações:

Notas Explicativas

ECORODOVIAS INFRAESTRUTURA E LOGÍSTICA S.A.

NOTAS EXPLICATIVAS ÀS INFORMAÇÕES TRIMESTRAIS
PARA OS PERÍODOS FINDOS EM 31 DE MARÇO 2022 E DE 2021

(Valores expressos em milhares de reais - R\$, exceto quando indicado de outra forma)

Modalidade	Próximos 12 meses	Entre 13 e 24 meses	Entre 25 e 36 meses	37 meses em diante
Debêntures	2.731.570	2.723.342	3.572.228	8.395.980
Banco Nacional do Desenvolvimento Social - BNDES	164.094	162.664	163.058	1.504.411
Caixa Econômica Federal - FINISA/FDCO	48.232	47.553	46.880	556.261
Banco do Desenvolvimento de Minas Gerais - BDMG	11.323	11.323	11.323	155.690
Obrigações com Poder Concedente	99.203	109.662	121.224	11.812.008
Finame	2.488	1.886	7.361	11.898
Arrendamentos a pagar	14.369	1.152	1.563	4.570
	<u>3.071.279</u>	<u>3.057.582</u>	<u>3.923.637</u>	<u>22.440.818</u>

Análise de sensibilidade

Operação	Risco	Juros a incorrer		
		Cenário I provável	Cenário II - 25%	Cenário III -50%
Juros de aplicações financeiras	Alta do CDI (a)	180.956	226.195	271.435
Juros sobre debêntures	Alta do CDI (a)	(799.149)	(909.209)	(1.018.138)
Juros sobre debêntures	Alta do IPCA (b)	(364.491)	(378.708)	(392.770)
Empréstimos e financiamentos	Alta da IPCA (b)	(1.832)	(2.290)	(2.747)
Juros sobre obrigações com o Poder Concedente	Alta do IPCA (b)	(127.470)	(181.699)	(244.712)
Empréstimos e financiamentos	Alta do TJLP (c)	(23.418)	(24.595)	(25.773)
Juros a incorrer, líquidos		<u>(1.135.404)</u>	<u>(1.270.306)</u>	<u>(1.412.705)</u>

Para fins de análise de sensibilidade de risco de taxa de juros, a Companhia adotou como critério demonstrar o efeito de juros a incorrer para os próximos 12 meses.

As taxas consideradas (projetadas para 12 meses) foram as seguintes:

Indicadores	Cenário I - provável	Cenário II - 25%	Cenário III - 50%
CDI (a)	11,15%	13,94%	16,73%
IPCA (b)	5,25%	6,56%	7,88%
TJLP (c)	6,37%	7,96%	9,56%

Fonte: Relatório da Consultoria 4E - Março/2022.

Notas Explicativas

ECORODOVIAS INFRAESTRUTURA E LOGÍSTICA S.A.

NOTAS EXPLICATIVAS ÀS INFORMAÇÕES TRIMESTRAIS
 PARA OS PERÍODOS FINDOS EM 31 DE MARÇO 2022 E DE 2021
 (Valores expressos em milhares de reais - R\$, exceto quando indicado de outra forma)

30. INFORMAÇÕES POR SEGMENTO - CONSOLIDADO

Em 31 de março de 2022, não houve alterações significativas em relação à estrutura de segmento de negócios da Companhia em relação aquelas apresentadas nas demonstrações financeiras de 31 de dezembro de 2021.

A receita líquida por segmento está representada da seguinte forma:

	31/03/2022	31/03/2021
Concessões rodoviárias	88,22%	87,50%
" <i> Holding </i> " e serviços	6,10%	6,63%
Portos	5,14%	5,28%
Logística	0,54%	0,59%

Nas tabelas a seguir apresenta-se informação financeira (combinadas) sumarizada relacionada aos segmentos para 31 de março de 2022.

	31/03/2022					
Balanco Patrimonial	Concessões Rodoviárias	Portos	Logística	<i> Holding e serviços </i>	Eliminações	Consolidado
Ativo	15.391.435	559.297	70.897	12.763.503	(12.048.913)	16.736.219
Ativo circulante	2.190.781	94.805	18.832	725.140	(514.390)	2.515.168
Ativo não circulante	13.200.654	464.492	52.065	12.038.363	(11.534.523)	14.221.051
Passivo	15.391.435	559.297	70.897	12.763.503	(12.048.913)	16.736.219
Passivo circulante	1.346.255	95.271	3.797	1.321.490	(515.331)	2.251.482
Passivo não circulante	7.736.546	110.872	2.817	5.238.077	(945.428)	12.142.884
Patrimônio líquido	6.308.634	353.154	64.283	6.203.936	(10.588.154)	2.341.853

	31/03/2022					
Resultado	Concessões Rodoviárias	Portos	Logística	<i> Holding e serviços </i>	Eliminações	Consolidado
Receita líquida	1.076.546	62.687	6.578	74.452	(80.657)	1.139.606
Custo dos serviços prestados	(688.799)	(50.230)	(4.639)	(52.439)	42.906	(753.201)
Lucro bruto	387.747	12.457	1.939	22.013	(37.751)	386.405
Despesas gerais e administrativas	(59.091)	(12.754)	(1.100)	(27.024)	30.495	(69.474)
Amortização de investimentos	-	-	-	(3.664)	3.664	-
Outras receitas/despesas	629	277	26	230	(199)	963
Equivalência patrimonial	-	-	-	187.537	(187.537)	-
Lucro/(prejuízo) operacional antes do resultado financeiro	329.285	(20)	865	179.092	(191.328)	317.894
Resultado financeiro	(143.918)	25.512	194	(146.596)	61	(264.747)
Lucro/(prejuízo) operacional antes dos impostos	185.367	25.492	1.059	32.496	(191.267)	53.147
Imposto de renda e contribuição social	(62.224)	(2.736)	(53)	23.681	-	(41.332)
Resultado das operações continuadas	123.143	22.756	1.006	56.177	(191.267)	11.815
Lucro/(prejuízo) líquido do período	123.143	22.756	1.006	56.177	(191.267)	11.815
Resultado dos minoritários	-	-	-	-	(4.100)	(4.100)

Notas Explicativas

ECORODOVIAS INFRAESTRUTURA E LOGÍSTICA S.A.

NOTAS EXPLICATIVAS ÀS INFORMAÇÕES TRIMESTRAIS

PARA OS PERÍODOS FINDOS EM 31 DE MARÇO 2022 E DE 2021

(Valores expressos em milhares de reais - R\$, exceto quando indicado de outra forma)

							31/12/2021
Balanco Patrimonial	Concessões Rodoviárias	Portos	Logística	Holding e serviços	Eliminações	Consolidado	
Ativo	14.620.885	527.079	68.511	13.243.836	(12.066.417)	16.393.894	
Ativo circulante	1.770.701	77.664	14.857	1.575.321	(845.038)	2.593.505	
Ativo não circulante	12.850.184	449.415	53.654	11.668.515	(11.221.379)	13.800.389	
Passivo	14.620.885	527.079	68.511	13.243.836	(12.066.417)	16.393.894	
Passivo circulante	1.948.525	92.315	2.494	2.883.719	(845.966)	4.081.087	
Passivo não circulante	6.556.780	109.366	2.741	4.236.457	(922.575)	9.982.769	
Patrimônio líquido	6.115.580	325.398	63.276	6.123.660	(10.297.876)	2.330.038	

							31/03/2021
Resultado	Concessões Rodoviárias	Portos	Logística	Holding e serviços	Eliminações	Consolidado	
Receita líquida	948.738	57.263	6.357	71.875	(78.359)	1.005.874	
Custo dos serviços prestados	(522.024)	(38.667)	(4.666)	(37.723)	46.004	(557.076)	
Lucro bruto	426.714	18.596	1.691	34.152	(32.355)	448.798	
Despesas gerais e administrativas	(55.526)	(9.984)	(1.512)	(21.920)	27.788	(61.154)	
Amortização de investimentos	-	-	-	(1.200)	1.200	-	
Outras receitas/despesas	605	642	119	184	(183)	1.367	
Equivalência patrimonial	-	-	-	258.175	(258.175)	-	
Lucro operacional antes do resultado financeiro	371.793	9.254	298	269.391	(261.725)	389.011	
Resultado financeiro	(157.767)	1.518	(12)	(87.879)	-	(244.140)	
Lucro operacional antes dos impostos	214.026	10.772	286	181.512	(261.725)	144.871	
Imposto de renda e contribuição social	(70.484)	(135)	-	13.733	-	(56.886)	
Resultado das operações continuadas	143.542	10.637	286	195.245	(261.725)	87.985	
Lucro líquido do período	143.542	10.637	286	195.245	(261.725)	87.985	

Notas Explicativas

ECORODOVIAS INFRAESTRUTURA E LOGÍSTICA S.A.

NOTAS EXPLICATIVAS ÀS INFORMAÇÕES TRIMESTRAIS
PARA OS PERÍODOS FINDOS EM 31 DE MARÇO 2022 E DE 2021
(Valores expressos em milhares de reais - R\$, exceto quando indicado de outra forma)

31. DEMONSTRAÇÕES DOS FLUXOS DE CAIXA – CONSOLIDADO

a) Caixa e equivalentes de caixa

A composição dos saldos de caixa e equivalentes de caixa incluídos nas demonstrações dos fluxos de caixa está demonstrada na Nota Explicativa nº 5.

b) Informações suplementares

As informações de imposto de renda, contribuição social e dividendos pagos estão demonstradas na movimentação dos fluxos de caixa.

c) Transações que não envolvem caixa

No período findo em 31 de março de 2022, a Companhia realizou as atividades de investimento, abaixo destacadas, que não envolveram caixa. Portanto, essas transações não estão refletidas nas demonstrações dos fluxos de caixa:

Transação	Controladora 31/03/2022	Consolidado 31/03/2022
Direito de uso – CPC 06 (R2)	-	66

32. EVENTO SUBSEQUENTE

Homologação judicial do Acordo de Não Persecução Cível – ANPC – Ecovias dos Imigrantes

Em 01 de abril de 2022, ocorreu a homologação judicial do Acordo de Não Persecução Cível de 06 de abril de 2020 e aditivo (“ANPC”), firmados entre a controlada indireta Ecovias dos Imigrantes e o Ministério Público do Estado de São Paulo.

A sentença judicial proferida em 01 de abril de 2022 pelo juiz da 1ª Vara da Fazenda Pública do Foro Central da Cidade de São Paulo (SP) encerra a etapa homologatória e confirma o início do cumprimento das obrigações estabelecidas no ANPC. Para maiores informações vide Nota Explicativa nº 22.b).

Pareceres e Declarações / Relatório da Revisão Especial - Sem Ressalva

Relatório sobre a revisão de informações trimestrais

Aos Administradores e Acionistas
EcoRodovias Infraestrutura e Logística S.A.

Introdução

Revisamos as informações contábeis intermediárias, individuais e consolidadas, da EcoRodovias Infraestrutura e Logística S.A. ("Companhia"), contidas no Formulário de Informações Trimestrais (ITR) referente ao trimestre findo em 31 de março de 2022, que compreendem o balanço patrimonial em 31 de março de 2022 e as respectivas demonstrações do resultado, do resultado abrangente, das mutações do patrimônio líquido e dos fluxos de caixa para o período de três meses findo nessa data, incluindo as notas explicativas.

A administração é responsável pela elaboração das informações contábeis intermediárias individuais e consolidadas de acordo com o Pronunciamento Técnico CPC 21 - "Demonstração Intermediária" e com a norma internacional de contabilidade IAS 34 - Interim Financial Reporting, emitida pelo International Accounting Standards Board (IASB), assim como pela apresentação dessas informações de forma condizente com as normas expedidas pela Comissão de Valores Mobiliários, aplicáveis à elaboração das Informações Trimestrais (ITR). Nossa responsabilidade é a de expressar uma conclusão sobre essas informações contábeis intermediárias com base em nossa revisão.

Alcance da revisão

Conduzimos nossa revisão de acordo com as normas brasileiras e internacionais de revisão de informações intermediárias (NBC TR 2410 - "Revisão de Informações Intermediárias Executada pelo Auditor da Entidade" e ISRE 2410 - Review of Interim Financial Information Performed by the Independent Auditor of the Entity, respectivamente). Uma revisão de informações intermediárias consiste na realização de indagações, principalmente às pessoas responsáveis pelos assuntos financeiros e contábeis e na aplicação de procedimentos analíticos e de outros procedimentos de revisão. O alcance de uma revisão é significativamente menor do que o de uma auditoria conduzida de acordo com as normas de auditoria e, conseqüentemente, não nos permitiu obter segurança de que tomamos conhecimento de todos os assuntos significativos que poderiam ser identificados em uma auditoria. Portanto, não expressamos uma opinião de auditoria.

Conclusão sobre as informações intermediárias

Com base em nossa revisão, não temos conhecimento de nenhum fato que nos leve a acreditar que as informações contábeis intermediárias individuais e consolidadas incluídas nas informações trimestrais acima referidas não foram elaboradas, em todos os aspectos relevantes, de acordo com o CPC 21 e o IAS 34, aplicáveis à elaboração das Informações Trimestrais (ITR), e apresentadas de forma condizente com as normas expedidas pela Comissão de Valores Mobiliários.

Ênfase

Chamamos a atenção para a Nota 22(a) às Informações Trimestrais, que descreve a natureza e as ações tomadas pela administração da Companhia em relação ao inquérito em andamento. Nossa conclusão não está ressalvada em relação a esse assunto.

Outros assuntos

Demonstrações do Valor Adicionado

As informações trimestrais acima referidas incluem as Demonstrações do Valor Adicionado (DVA), individuais e consolidadas, referentes ao período de três meses findo em 31 de março de 2022, elaboradas sob a responsabilidade da administração da Companhia e apresentadas como informação suplementar para fins do IAS 34. Essas demonstrações foram submetidas a procedimentos de revisão executados em conjunto com a revisão das informações trimestrais, com o objetivo de concluir se elas estão conciliadas com as informações contábeis intermediárias e registros contábeis, conforme aplicável, e se sua forma e conteúdo estão de acordo com os critérios definidos no Pronunciamento Técnico CPC 09 - "Demonstração do Valor Adicionado". Com base em nossa revisão, não temos conhecimento de nenhum fato que nos leve a acreditar que essas Demonstrações do Valor Adicionado não foram elaboradas, em todos aspectos relevantes, segundo os critérios definidos nesse Pronunciamento Técnico e de forma consistente em relação às informações contábeis intermediárias individuais e consolidadas tomadas em conjunto.

São Paulo, 5 de maio de 2022

PricewaterhouseCoopers
Auditores Independentes Ltda.
CRC 2SP000160/O-5

Marcelo Orlando
Contador CRC 1SP217518/O-7

Pareceres e Declarações / Declaração dos Diretores sobre as Demonstrações Financeiras

Declaração dos Diretores nos termos do art. 25, §1º, V e VI da Instrução CVM nº 480, de 07 de dezembro de 2009

Para fins do art. 25, §1º, V e VI da Instrução CVM nº 480, de 07 de dezembro de 2009, os Diretores da EcoRodovias Infraestrutura e Logística S.A., abaixo indicados, declaram que:

Após exame das informações trimestrais da EcoRodovias Infraestrutura e Logística S.A. relativas ao período de três meses findo em 31 de março de 2022, bem como o relatório sem ressalvas da PricewaterhouseCoopers Auditores Independentes, a diretoria aprovou as informações trimestrais em observância às disposições dos Incisos V e VI do Artigo 25 da Instrução CVM nº 480/09, e declara que:

- Reviu, discutiu e concorda com as opiniões expressas no relatório emitido pela PricewaterhouseCoopers Auditores Independentes; e
- Reviu, discutiu e concorda com as informações trimestrais relativas ao período de três meses findo em 31 de março de 2022.

São Paulo – SP, 05 de maio de 2022.

Marcello Guidotti

Diretor Presidente, Executivo de Finanças, de Relações com Investidores e de Gestão de Pessoas

Rodrigo José de Pontes Seabra Monteiro Salles

Diretor Executivo Jurídico

Pareceres e Declarações / Declaração dos Diretores sobre o Relatório do Auditor Independente

Declaração dos Diretores nos termos do art. 25, §1º, V e VI da Instrução CVM nº 480, de 07 de dezembro de 2009

Para fins do art. 25, §1º, V e VI da Instrução CVM nº 480, de 07 de dezembro de 2009, os Diretores da EcoRodovias Infraestrutura e Logística S.A., abaixo indicados, declaram que:

Após exame das informações trimestrais da EcoRodovias Infraestrutura e Logística S.A. relativas ao período de três meses findo em 31 de março de 2022, bem como o relatório sem ressalvas da PricewaterhouseCoopers Auditores Independentes, a diretoria aprovou as informações trimestrais em observância às disposições dos Incisos V e VI do Artigo 25 da Instrução CVM nº 480/09, e declara que:

- Reviu, discutiu e concorda com as opiniões expressas no relatório emitido pela PricewaterhouseCoopers Auditores Independentes; e
- Reviu, discutiu e concorda com as informações trimestrais relativas ao período de três meses findo em 31 de março de 2022.

São Paulo – SP, 05 de maio de 2022.

Marcello Guidotti

Diretor Presidente, Executivo de Finanças, de Relações com Investidores e de Gestão de Pessoas

Rodrigo José de Pontes Seabra Monteiro Salles

Diretor Executivo Jurídico