

aura^{o.}

360° MINING

Terceiro Trimestre de 2025
Apresentação dos Resultados Financeiros
5 de novembro de 2025

Encontrar, minerar e fornecer os minérios mais importantes e essenciais que permitem ao mundo e à humanidade criar, inovar e prosperar.

Novembro 2025



Informações prospectivas

Esta apresentação contém “informações prospectivas” e “declarações prospectivas”, conforme definidas nas leis de valores mobiliários aplicáveis (coletivamente, “declarações prospectivas”), incluindo o Private Securities Litigation Reform Act de 1995, que abrangem, entre outros aspectos, declarações relativas a atividades, eventos ou desenvolvimentos que esperamos ou antecipamos que ocorrerão ou possam ocorrer no futuro, incluindo nossas projeções e metas. Riscos, incertezas e outros fatores, conhecidos e desconhecidos — muitos dos quais estão além da nossa capacidade de prever ou controlar — podem fazer com que os resultados reais difiram de forma relevante daqueles contidos nas declarações prospectivas.

Medidas financeiras não-IFRS

Apresentam-se abaixo as reconciliações de determinadas medidas financeiras não-GAAP (incluindo razões não-GAAP) utilizadas pela Companhia neste Release de Resultados: EBITDA Ajustado, Lucro Líquido Ajustado, Custo Operacional Caixa por Onça Equivalente de Ouro Vendida, AISC, Dívida Líquida e Margem de EBITDA Ajustado. Essas medidas financeiras não-GAAP não possuem significado padronizado conforme as normas IFRS e, portanto, podem não ser comparáveis a medidas semelhantes apresentadas por outras companhias. A Companhia acredita que essas medidas fornecem aos investidores informações adicionais úteis para a avaliação de seu desempenho; no entanto, essas medidas não devem ser consideradas isoladamente nem utilizadas como substitutas das métricas de desempenho elaboradas de acordo com as IFRS.

Informações técnicas


As informações técnicas contidas nesta apresentação foram aprovadas e verificadas por Farshid Ghazanfari, P.Geol., que é a Pessoa Qualificada, conforme definido nos regulamentos NI 43-101 e S-K 1300, para a Aura. Ressalta-se aos leitores que os recursos minerais que não são reservas minerais não possuem viabilidade econômica comprovada. Todas as informações técnicas relacionadas às propriedades da Aura, bem como às reservas e recursos minerais da Companhia, estão disponíveis no SEDAR (www.sedar.com) e no EDGAR (www.sec.gov). Recomenda-se ainda que os leitores consultem o mais recente Formulário de Informações Anuais (Annual Information Form) e os relatórios técnicos da Companhia, bem como outros documentos de divulgação contínua arquivados pela Companhia, disponíveis em www.sedar.com e www.sec.gov.

Desempenho Operacional e Destaques

Resultados do terceiro trimestre de 2025



Sumário Executivo – Destaques do 3º trimestre de 2025

Para acessar em Português clique no 

aura^{o.}
360° MINING

- **A produção do 3T25 totalizou 74 mil GEO, um recorde em preços constantes e +16% acima do 2T25 em preços correntes, em linha com nossas expectativas.** Sem alterações no *guidance*.
- **Outro recorde histórico de EBITDA Ajustado de US\$ 152 milhões no 3T25 (preço do ouro a US\$ 3.473/oz), o quinto recorde trimestral consecutivo reportado pela Aura,** impulsionado por maior produção, controle de custos e preços do ouro mais favoráveis (média de mercado de US\$ 3.455 no trimestre). **Nos últimos 12 meses, o EBITDA Ajustado atingiu US\$ 419 milhões,** com um preço médio de mercado do ouro de US\$ 3.068/oz.
- **O AISC no trimestre atingiu US\$ 1.396/GEO,** uma redução de 4% em comparação ao 2T25 (US\$ 1.449/GEO), em linha com as expectativas da Companhia, beneficiado pelo forte desempenho de nossas duas minas mais recentes: **Almas (US\$ 1.118/GEO) e, agora, Borborema (US\$ 1.237/GEO),** que deve apresentar um perfil de AISC inferior à nossa média.
- **Lucro líquido de US\$ 6 milhões** — perdas não caixa relacionadas ao MTM dos gold collars (US\$ 75 milhões – aumento do preço do ouro de US\$ 3.287/onça no final do 2T para US\$ 3.825 no final do 3T). Excluindo as perdas não monetárias, o **lucro líquido ajustado foi positivo em US\$ 69 milhões.**
- **Aquisição da Mineração Serra Grande (“MSG”),** anunciada em junho de 2025, em andamento. **A transação permanece no cronograma para conclusão no 4T25.**
- **Dividendos de US\$ 0,48 por ação** e US\$ 0,16 por BDR com base nos resultados do 3T25, resultando em um **dividend yield de 7,4%¹ nos últimos 12 meses (LTM).**
- Eventos subsequentes:
 - **Borborema:** A produção totalizou 10.219 GEO, com **início da produção comercial em 23 de setembro de 2025, novamente dentro do prazo e orçamento e sem acidentes com afastamento (LTI).**
 - **Importante consolidação no volume diário negociado: ADTV de setembro em US\$ 21,4 milhões e outubro em US\$ 30 milhões.**
 - Foco em consolidar a listagem na Nasdaq, após a deslistagem da TSX.

1. Incluindo recompras de ações e BDRs.



Promovendo a cultura de segurança: mais um trimestre sem LTI em todas as operações e projetos da Aura

Segurança dos nossos funcionários

No 3T25, a Companhia manteve um desempenho consistente em segurança, sem nenhum Acidente com Afastamento (LTI) registrado em todas as operações e projetos. A Aura alcançou agora 15 meses consecutivos sem LTI e registrou apenas um caso desde 2023, mesmo com a expansão de suas atividades, incluindo a construção de Borborema.

Em Borborema, nossa mais recente unidade operacional, a equipe manteve resultados sólidos em segurança, superando 1.000 dias sem LTI, desde o início do projeto até o início da produção comercial. Esse feito evidencia o profundo senso de compromisso e responsabilidade entre nossas equipes, que continua a apoiar um desempenho seguro e confiável tanto no local quanto em toda a Companhia.

Estabilidade das nossas Estruturas

Durante o trimestre, as barragens, depósitos de rejeitos e plataformas de lixiviação da Aura, atualmente em operação ou em manutenção, apresentaram estabilidade satisfatória e atenderam a toda a legislação vigente.

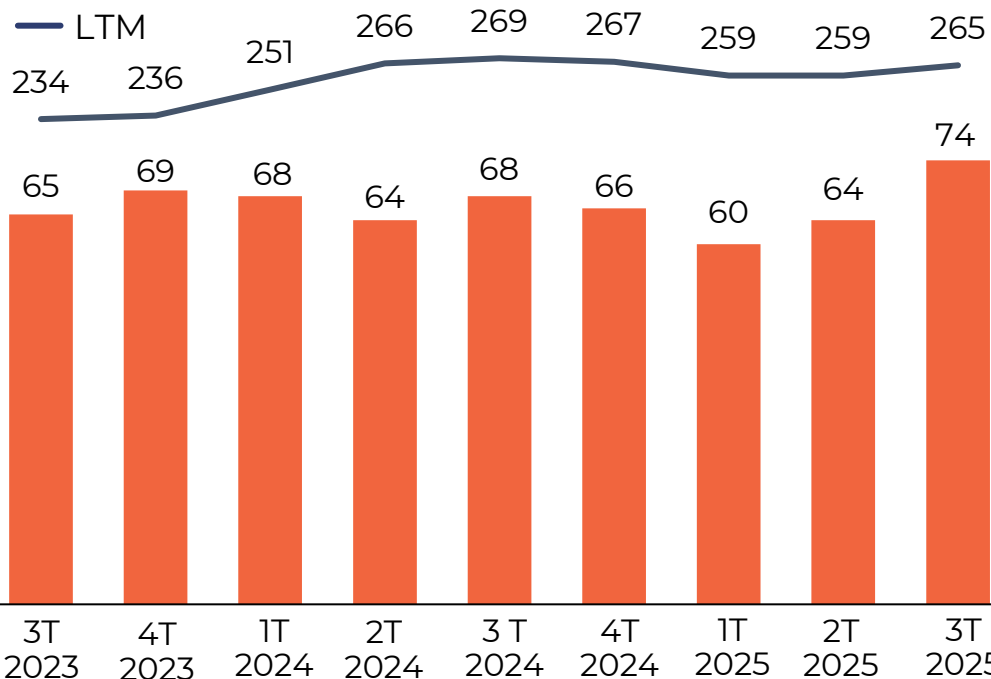
Em setembro de 2025, as barragens de rejeitos em operação da Aura Minerals no Brasil receberam a Declaração de Condição de Estabilidade, emitida por um consultor externo independente, e foram registradas na ANM, em conformidade com a exigência legal do país.

Consultores externos independentes (Geoconsultoria e GeoSafe) **realizaram avaliações mensais das condições de estabilidade e segurança de todas as estruturas geotécnicas da Aura em operação**, e todas **apresentam atualmente condições de estabilidade satisfatórias**.

A produção do 3T25 atingiu 74 mil GEO, em linha para atingir o *guidance* de produção de 2025

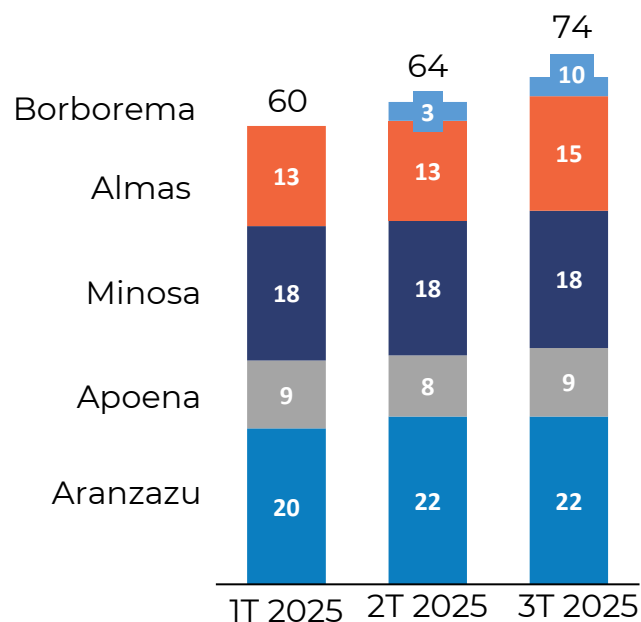
Produção trimestral

000 GEO^{1,2}



Produção trimestral por Unidade de Negócio

000 GEO^{1,2}



Aranzazu³: A produção em linha com o 2T25 e 4% maior que o 3T24, devido a teores mais elevados de cobre e prata.

Apoena: A produção 13% maior que o 2T25, impulsionada por taxas de recuperação mais altas, de 95%. Comparado ao 3T24, a produção aumentou 15%, principalmente devido a maiores taxas de recuperação e ao maior volume de minério processado.

Minosa: Em linha com o trimestre anterior, devido a teores mais elevados processados durante o trimestre e maior taxa de recuperação. Comparado ao 3T24, a produção caiu 13%, devido a menor empilhamento no 3T25 em relação ao 3T24, em função das maiores chuvas no período.

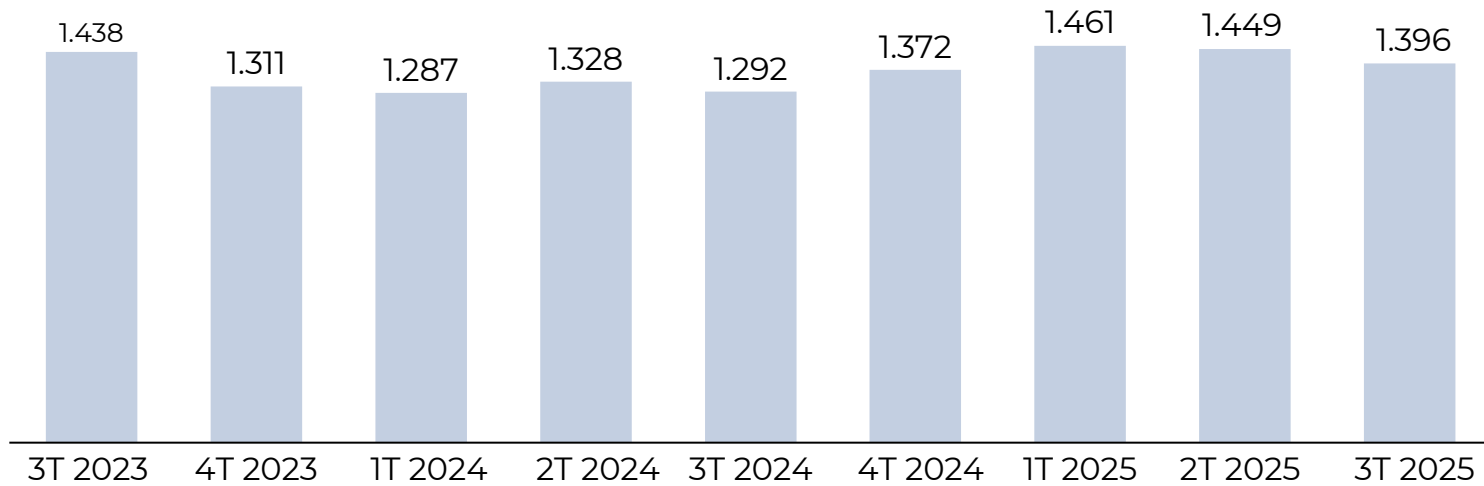
Almas: 17% maior que no 2T25, impulsionada por maiores volumes de minério processado, refletindo os resultados da expansão da planta, e por teores melhores devido ao sequenciamento da mina. A produção esteve em linha em comparação com o 3T24.

Borborema: A produção totalizou 10.219 GEO no primeiro trimestre completo de produção, refletindo o progresso ao longo da curva de *ramp-up*.

1. Onças equivalentes de ouro, ou GEO, são calculadas convertendo a produção de prata e cobre em ouro, usando uma proporção entre os preços desses metais e do ouro. Os preços utilizados para esse cálculo são baseados no preço médio ponderado de cada metal obtido nas vendas do Complexo Aranzazu durante os períodos relevantes.
 2. Trata-se de uma medida não-IFRS. Consulte a reconciliação aplicável para IFRS em nosso relatório de resultados financeiros, disponível no SEDAR+ em www.sedarplus.ca e na EDGAR em www.sec.gov.
 3. A preços constantes: "Preço Constante" é um método de conversão da produção ou volume de vendas de cobre, prata e molibdênio em GEO com base em preços fixos dos metais. Para mais detalhes, acesse os Earnings Releases em Aura Minerals – Investors Results Center.

3T 2025 AISC

AISC¹
US\$/GEO²



- AISC ex-Apoena US\$ 1.340
- AISC a preços constantes 3T24: US\$ 1.324

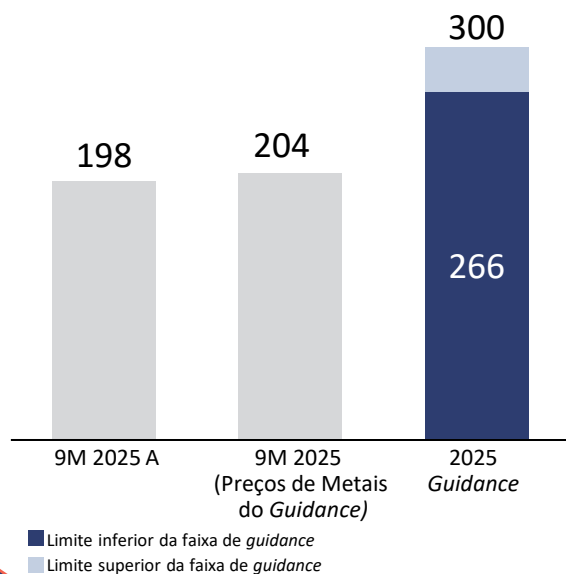
- **Almas:** AISC de US\$ 1.128/GEO no 3T25, uma redução de 5% em relação ao 3T24, apoiada por uma melhora no desempenho operacional e menor CAPEX. Em comparação ao 2T25, o AISC diminuiu 17%, devido à maior produção, menor CAPEX e menor despesas G&A.
- **Aranzazu:** AISC de US\$ 1.511 no trimestre, consistente com o 2T25, mas 13% acima do 3T24, principalmente devido a variações nos preços dos metais. A preços constantes do 3T24, o AISC foi de US\$ 1.273/GEO.
- **Minosa:** O AISC foi de US\$ 1.372/GEO, um aumento de 6% em relação ao 2T25 e 26% em relação ao 3T24, principalmente devido a maiores despesas com CAPEX.
- **Apoena:** O AISC foi de US\$ 1.791, estável em comparação ao 2T25, devido ao aumento das despesas com arrendamento .
- **Borborema:** AISC de US\$1,237/GEO em linha com as expectativas da Companhia para o estágio atual do ativo.

1. AISC: "All In Sustaining Cost". Refere-se aos custos operacionais de caixa de Sustentabilidade Total por onça de ouro equivalente produzida. É uma medida não IFRS. Consulte a reconciliação aplicável com as IFRS em nossa Análise e Discussão da Administração, que acompanha nossas demonstrações financeiras arquivadas periodicamente no Sedar+ em www.sedarplus.cam e EDGAR www.sec.gov
 2. As onças de ouro equivalente, ou GEO, são calculadas convertendo a produção de prata e cobre em ouro, utilizando uma razão entre os preços desses metais e do ouro. Os preços usados para calculá-las nessas proporções baseiam-se no preço médio ponderado de cada um dos metais obtidos nas vendas no Complexo Aranzazu durante o período relevante.

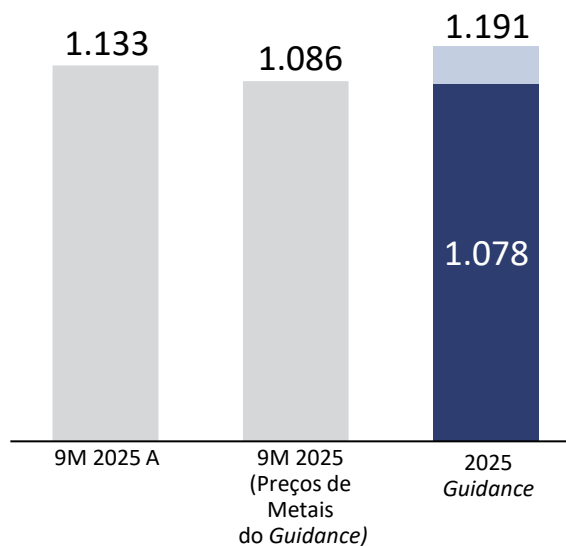
Em linha para atingir o *Guidance* de 2025: Produção, Cash Cost em linha com o *guidance* anual

Guidance 2025 - Produção, Custo Caixa, AISC e Capex Atuais vs. 2025 Guidance

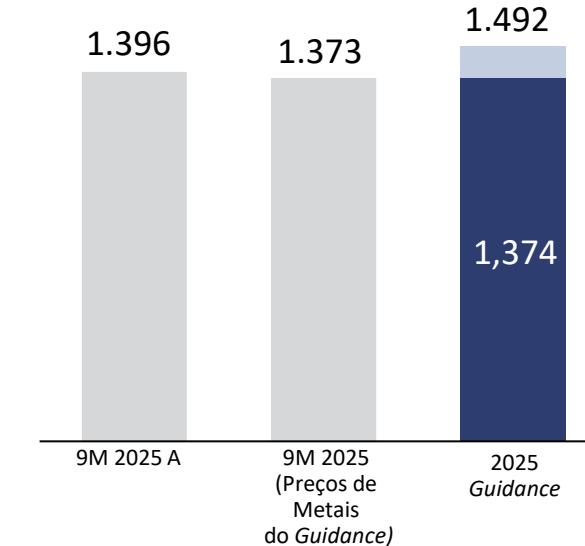
**Guidance de produção
Aura Consolidado**
000 GEO^{1,4}



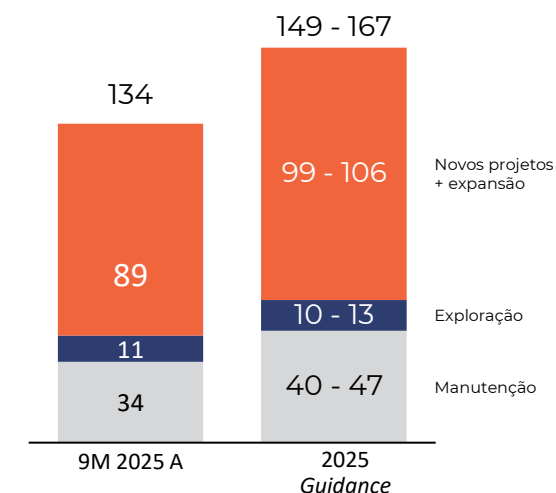
**Guidance de Custo Caixa^{2, 4} por
GEO¹ vendida, Aura Consolidado**
\$/ GEO



**Guidance de AISC^{3, 4} por GEO¹
vendida, Aura Consolidado**
\$/ GEO



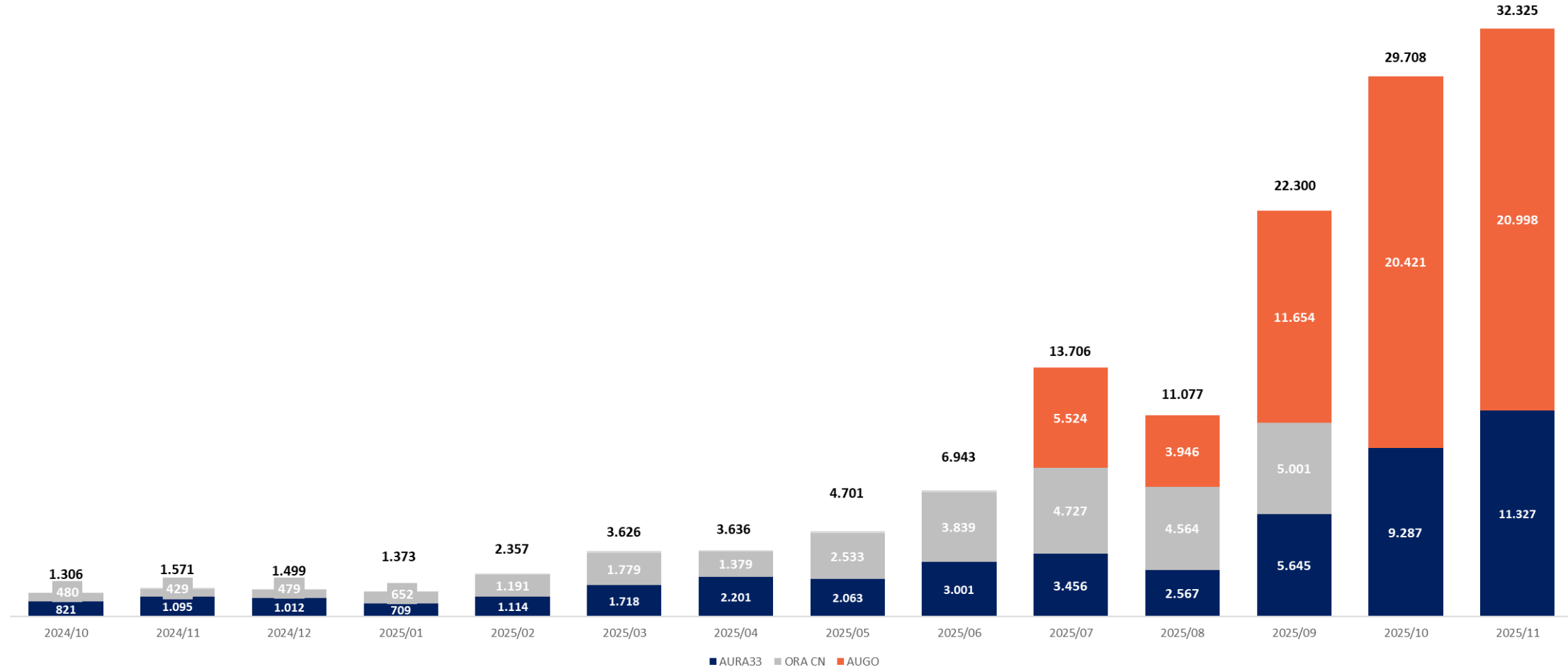
**Guidance de Capex,
Aura Consolidado (exceto novos
projetos⁵)**
\$ milhões



1. Onças equivalentes de ouro (GEO) são calculadas convertendo-se a produção de prata e cobre em ouro, utilizando uma proporção entre os preços desses metais e o ouro. Os preços usados para esse cálculo, nessas proporções, são baseados no preço médio ponderado de cada metal obtido a partir das vendas no Complexo Aranzazu durante o período relevante ou projetado para 2025, de acordo com as projeções de consenso de mercado.
 2. Refere-se aos custos operacionais em caixa por onça equivalente de ouro vendida.
 3. Refere-se ao custo total de manutenção (all-in sustaining cost) por onça equivalente de ouro vendida.
 4. Trata-se de uma medida não prevista pelo IFRS. Veja a reconciliação aplicável ao IFRS em nosso relatório de *earnings release* que acompanha nossas demonstrações financeiras arquivadas periodicamente no SEDAR+ em www.sedarplus.ca e no EDGAR em www.sec.gov.
 5. Não inclui o desenvolvimento de Matupa ou outros projetos de expansão no Capex de Expansão de 2025; caso o Conselho de Administração da Companhia aprove novos investimentos, a Companhia informará o mercado e atualizará sua orientação de Capex de Expansão para 2025.

O ADTV¹ da Aura aumentou várias vezes nos últimos meses, chegando a quase US\$ 30 milhões até o momento em outubro de 2025.

Média Mensal ADTV USD (000)



Fonte: Bloomberg, consultado em 30 de outubro de 2025.

NASDAQ: AUGO | B3:AURA33

www.auraminerals.com

1. ADTV = Average Daily Trading Volume.

Borborema



- **Construção finalizada no prazo e no orçamento sem LCA**
- **Primeira barra de ouro produzida em junho**
- **Produção totalizou 10,219 GEO no 3T25**
- **Atingiu produção comercial no 3T25, conforme planejado**
- Projeto finalizado em apenas **19 meses com zero acidentes com afastamento**
- Demonstra o foco da Aura em operações **simples, escaláveis e eficientes**
- Perfil ESG sólido: utiliza **energia renovável** e 100% da água externa proveniente de água de reuso do município local
- Potencial para **novos investimentos** a partir do **crescimento futuro das reservas**, vinculado à relocação planejada da estrada

Resultados Financeiros

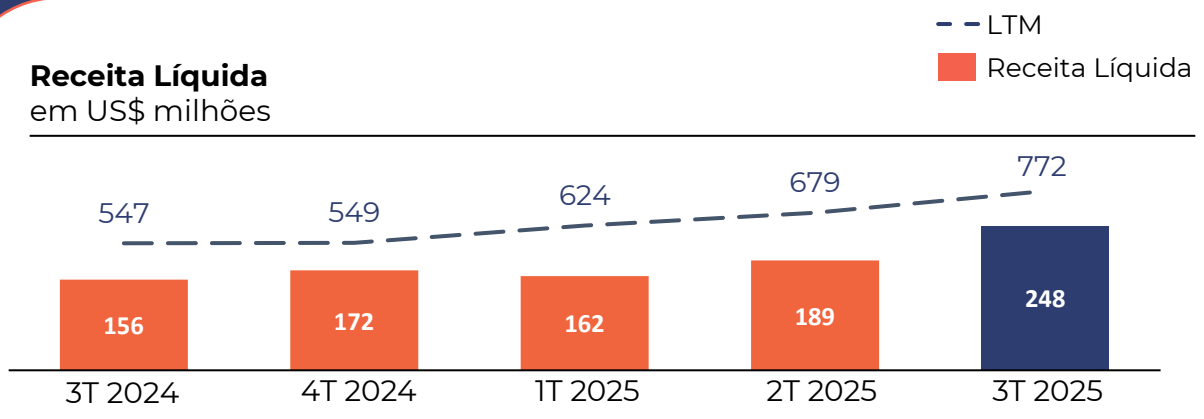
Resultados do Terceiro Trimestre e Nove meses de 2025



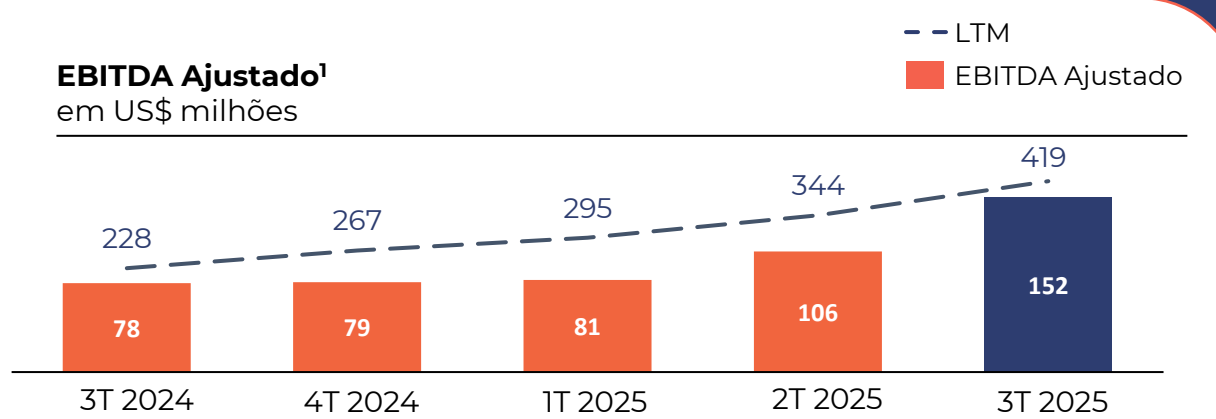
5° EBITDA Ajustado consecutivo em nível recorde de US\$ 152 milhões e Dívida Líquida de US\$64 milhões ao final do 3T25

Resultados Consolidados

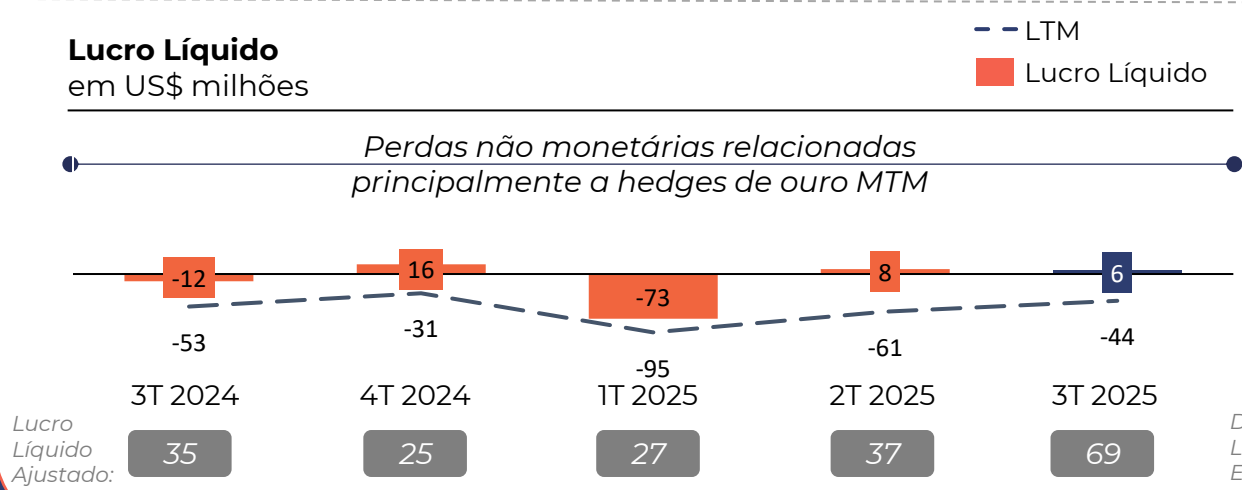
Receita Líquida
em US\$ milhões



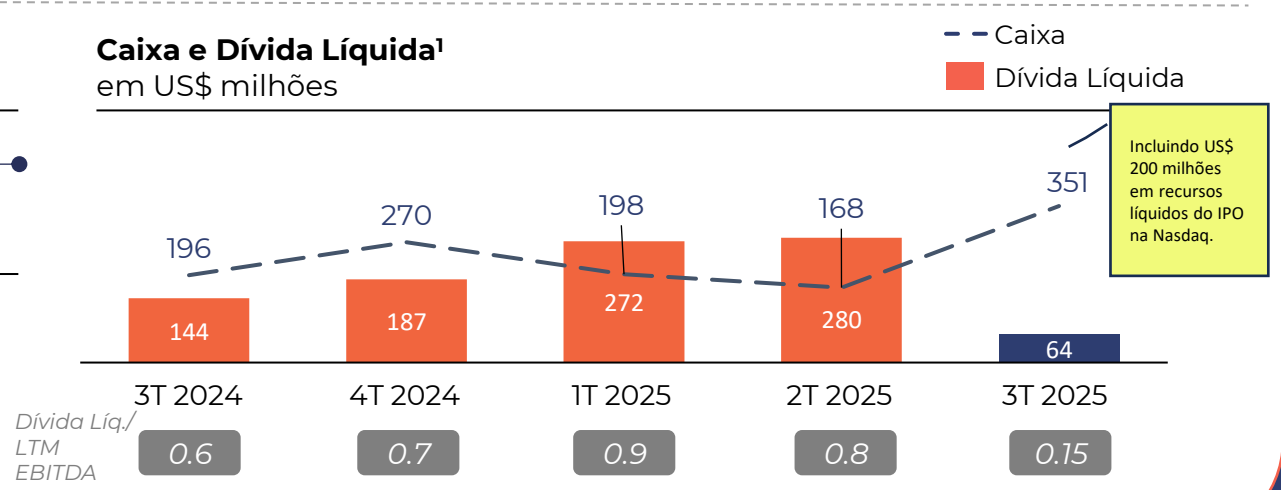
EBITDA Ajustado¹
em US\$ milhões



Lucro Líquido
em US\$ milhões



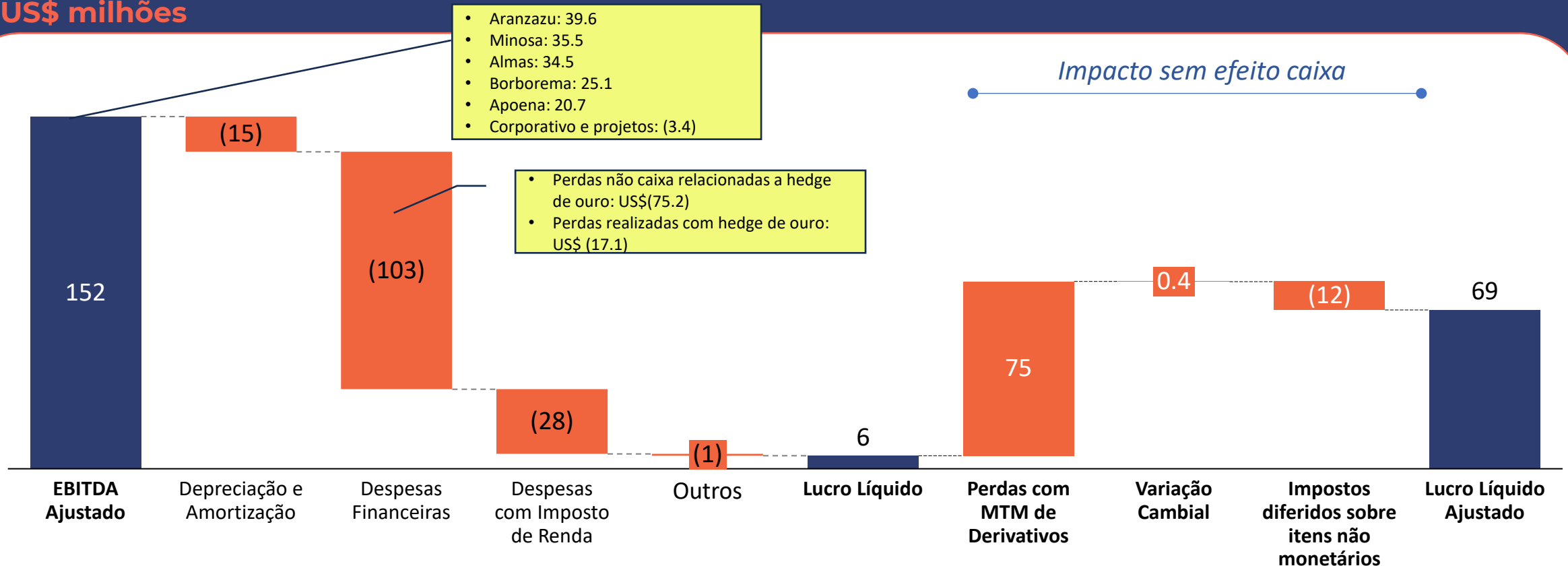
Caixa e Dívida Líquida¹
em US\$ milhões



1. Trata-se de uma medida não prevista pelo IFRS. Veja a reconciliação aplicável ao IFRS em nosso relatório de earnings release que acompanha nossas demonstrações financeiras arquivadas periodicamente no SEDAR em www.sedar.com e no EDGAR em www.sec.gov.

EBITDA Ajustado de US\$152 milhões, com forte desempenho financeiro em todas as unidades de negócio

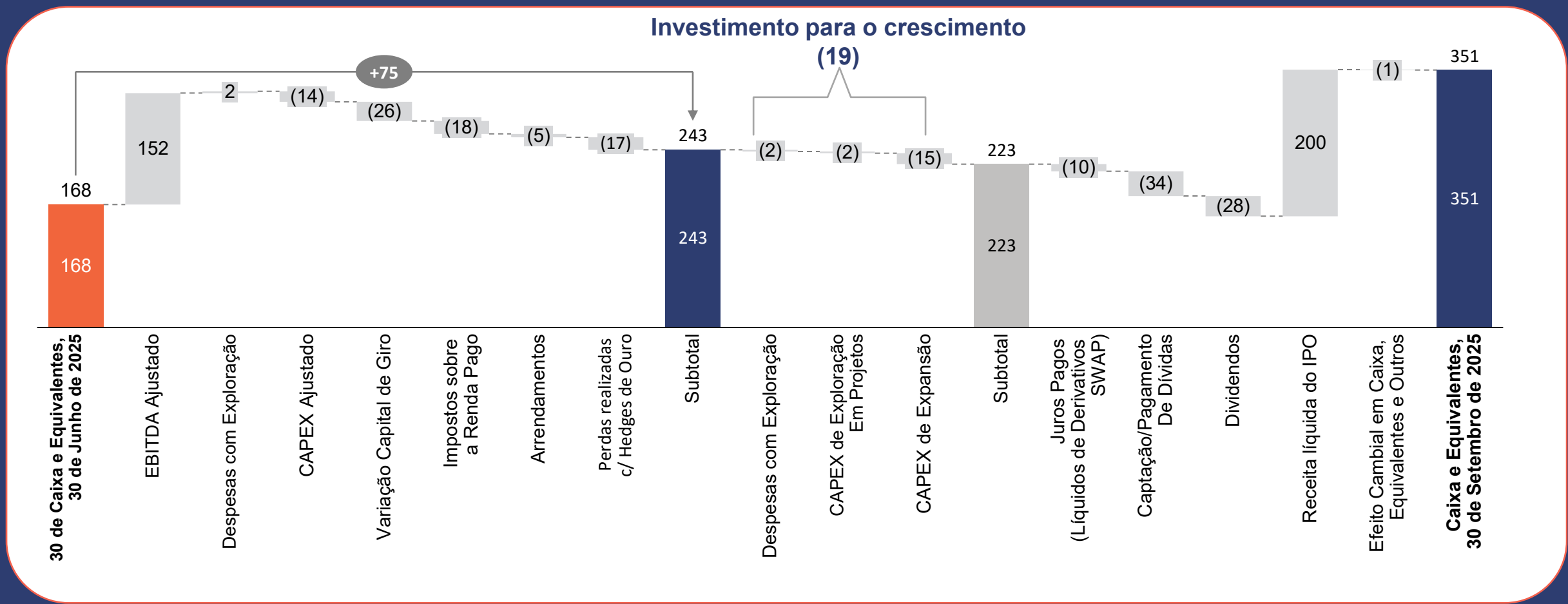
EBITDA Ajustado¹ para Lucro Líquido 3T25 US\$ milhões



1. This is a non-IFRS measure. See applicable reconciliation to IFRS in our earnings release report accompanying our financial statements filed from time to time on sedar+ at www.sedarplus.ca and EDGAR at www.sec.gov

Fluxos de caixa robustos provenientes das operações, combinados com os recursos líquidos obtidos com a abertura de capital na Nasdaq.

Variação na posição de caixa¹ – 3T25 (Visão gerencial) US\$ milhões



1. This is a non-IFRS measure. See applicable reconciliation to IFRS in our earnings release report accompanying our financial statements filed from time to time on sedar+ at www.sedarplus.ca and EDGAR at www.sec.gov

aura^{o.}

360° MINING


Contato:

Relações com Investidores – Natasha Utescher

natasha.utescher@auraminerals.com

ri@auraminerals.com

www.auraminerals.com

Para acessar em Português clique no 



Q&A

