

# aura<sup>o.</sup>

360° MINING

Segundo Trimestre de 2025  
Apresentação dos Resultados Financeiros  
6 de agosto de 2025

---

**Encontrar, minerar e fornecer** os minérios mais importantes e essenciais que permitem ao mundo e à humanidade criar, inovar e prosperar.

Agosto 2025



### **Informações prospectivas**

Esta apresentação contém “informações prospectivas” e “declarações prospectivas”, conforme definido nas legislações aplicáveis de valores mobiliários, incluindo o Private Securities Litigation Reform Act de 1995 (coletivamente, “declarações prospectivas”), que incluem, mas não se limitam a, declarações relacionadas às atividades, eventos ou desenvolvimentos que esperamos ou antecipamos que ocorrerão ou poderão ocorrer no futuro, incluindo nossas projeções e metas. Riscos conhecidos e desconhecidos, incertezas e outros fatores — muitos dos quais estão fora de nossa capacidade de previsão ou controle — podem fazer com que os resultados reais sejam materialmente diferentes daqueles expressos ou implícitos nas declarações prospectivas. Recomenda-se consulta ao Formulário de Informações Anuais (“Annual Information Form”) mais recente arquivado junto às autoridades reguladoras de valores mobiliários de determinadas províncias canadenses, bem como à Seção 21: Advertência sobre Declarações Prospectivas constante na Análise da Administração referente ao trimestre encerrado em 30 de junho de 2025 (“MD&A”), para uma discussão mais detalhada sobre alguns dos fatores que fundamentam tais declarações. Todas as declarações prospectivas aqui contidas estão expressamente sujeitas a esta declaração de advertência. Assim, os leitores não devem depositar confiança indevida nas declarações prospectivas. Não assumimos qualquer obrigação de atualizar publicamente ou revisar quaisquer declarações prospectivas, seja em decorrência de novas informações, eventos futuros ou outros, exceto quando exigido por lei. Caso atualizemos uma ou mais declarações prospectivas, isso não deve ser interpretado como um compromisso de realizar atualizações adicionais com relação a essas ou outras declarações prospectivas.

### **Medidas financeiras não-IFRS**

Esta apresentação inclui determinadas medidas financeiras que não estão previstas nas normas IFRS, incluindo custo operacional caixa por onça equivalente de ouro produzida, dívida líquida e EBITDA Ajustado. Tais métricas não são reconhecidas pelas IFRS e não possuem significado padronizado conforme essas normas. Apresentamos essas medidas financeiras não IFRS quando acreditamos que fornecem informações adicionais úteis e relevantes aos investidores, com o objetivo de aprimorar a compreensão geral do nosso desempenho financeiro atual e de nossas perspectivas futuras. Tais medidas não devem ser analisadas isoladamente, nem consideradas como substitutas das informações financeiras preparadas de acordo com as IFRS. Informações adicionais sobre essas medidas financeiras não IFRS, bem como suas reconciliações com as métricas mais diretamente comparáveis conforme as IFRS, estão detalhadas na Análise da Administração (“Management’s Discussion and Analysis”) que acompanha nossas demonstrações financeiras arquivadas periodicamente no SEDAR, disponível em [www.sedar.com](http://www.sedar.com).

### **Informações técnicas**


As informações técnicas contidas nesta apresentação foram aprovadas e verificadas por Farshid Ghazanfari, P. Geo., profissional qualificado conforme definido pela NI 43-101 e pela S-K 1300, atuando como Pessoa Qualificada da Aura. Recomenda-se leitura atenta da Seção 22: Informações Técnicas, bem como das demais divulgações técnicas constantes na Análise da Administração (MD&A), incluindo as premissas e qualificações ali descritas. Alerta-se que recursos minerais que não são reservas minerais não possuem viabilidade econômica comprovada. Todas as informações técnicas relacionadas aos ativos da Aura, bem como os dados sobre reservas e recursos minerais da Companhia, estão disponíveis no SEDAR ([www.sedar.com](http://www.sedar.com)) e no EDGAR ([www.sec.gov](http://www.sec.gov)). Recomenda-se, ainda, que os leitores consultem o formulário anual mais recente (Annual Information Form), os relatórios técnicos da Companhia e os demais documentos de divulgação contínua arquivados no SEDAR e EDGAR, os quais contêm informações detalhadas, incluindo premissas, qualificações e notas explicativas aplicáveis às estimativas de recursos e reservas minerais constantes do MD&A.

# Desempenho Operacional e Destaques

Resultados do segundo trimestre e primeiro semestre de 2025



# Resumo Executivo – Destaques do 2º trimestre de 2025

Para acessar em Português clique no 

aura<sup>o</sup>  
360° MINING

- **A produção do segundo trimestre de 2025 totalizou 64 mil GEO, +7% em comparação ao primeiro trimestre de 2025 e em linha com nossas expectativas.** Nenhuma alteração no Guidance.
- **Outro recorde de EBITDA ajustado de US\$ 106 milhões no segundo trimestre de 2025, o quarto recorde trimestral consecutivo relatado pela Aura,** impulsionado pelos preços do ouro (média de US\$ 3.185 no trimestre) e pela produção consistente. No **LTM, EBITDA ajustado atingiu US\$ 344 milhões,** com um preço médio de mercado do ouro de US\$ 2.812/Oz.
- **AISC no trimestre atingiu US\$ 1.449/GEO** uma redução de 1% em relação ao primeiro trimestre de 2025 (US\$ 1.461/GEO), em linha com as expectativas da empresa. A preços constantes do metal no segundo trimestre de 2024, o AISC teria sido de US\$ 1.312 no trimestre.
- **Lucro líquido de US\$ 8 milhões,** apesar das perdas não monetárias relacionadas ao MTM das coleiras de ouro. Excluindo as perdas não monetárias, o Lucro Líquido Ajustado foi de US\$ 37 milhões..
- **Borborema: A produção totalizou 2.577 GEO após a primeira extração de ouro do projeto.** Acreditamos que Borborema está no caminho certo para **declarar produção comercial até o final do terceiro trimestre de 2025.**
- **Aquisição da Mineração Serra Grande (“MSG”),** anunciado em junho de 2025, progredindo. **O fechamento está previsto para o terceiro trimestre de 2025.**
- Eventos subsequentes:
  - **IPO na Nasdaq:** Em 17 de julho de 2025, **A Aura anunciou o encerramento de sua bem-sucedida Oferta Pública Inicial (“IPO”) nos EUA** de 8.100.510 ações ordinárias, levantando um **valor bruto de US\$ 196 milhões,** sem incluir ainda um potencial green shoe nos próximos 30 dias. A Aura espera que a oferta contribua para o aumento do seu ADTV e concentre a liquidez de negociação no mercado americano. Investidores importantes, como a **Família Lundin, participaram do IPO.**
  - **PEA da Era Dourada** lançado em 3 de julho com média anual **produção de 95k Oz / ano** (primeiros 4 anos), **2MM/OZ em M&I, investimento de capital de US\$ 265MM e TIR desalavancada de 24% e VPL de US\$ 485MM a US\$ 2.410/Oz** e espaço para **melhorar ainda mais o Estudo de Viabilidade** a ser lançado no início de 2026.
  - A Aura exerceu suas opções para adquirir 100% da propriedade da **Projetos Pé Quente e Carajás** (anteriormente conhecida como “Serra da Estrela”) no Brasil.
  - **Dividendos:** Dividendo de US\$ 0,33 / ação com base nos resultados do 2º trimestre de 2025, acima da nossa política; Dividend Yield LTM de 7,4% incluindo recompra de ações.
  - **Anunciada a decisão de exclusão da lista da TSX,** visando consolidar a liquidez das negociações de ações na **Nasdaq**



# Promovendo a cultura de segurança: mais um trimestre sem LTI em todas as operações e projetos da Aura

## Segurança dos nossos funcionários

A empresa manteve um sólido histórico de segurança, com zero incidentes com afastamento ("LTIs") em todas as operações e projetos durante o segundo trimestre de 2025. A Aura já atingiu 12 meses consecutivos sem LTIs e registrou apenas um LTI nos últimos dois anos e meio em todas as unidades, incluindo a construção do Projeto Borborema, reforçando a força da cultura de segurança da Aura e seu compromisso com a proteção das pessoas.

Borborema, nossa mais nova unidade operacional, atingiu um importante marco de segurança, comemorando 1.000 dias sem um LTI (equivalente a mais de 4 milhões de horas de trabalho), refletindo a maturidade e o engajamento da força de trabalho da unidade.

## Estabilidade das nossas Estruturas

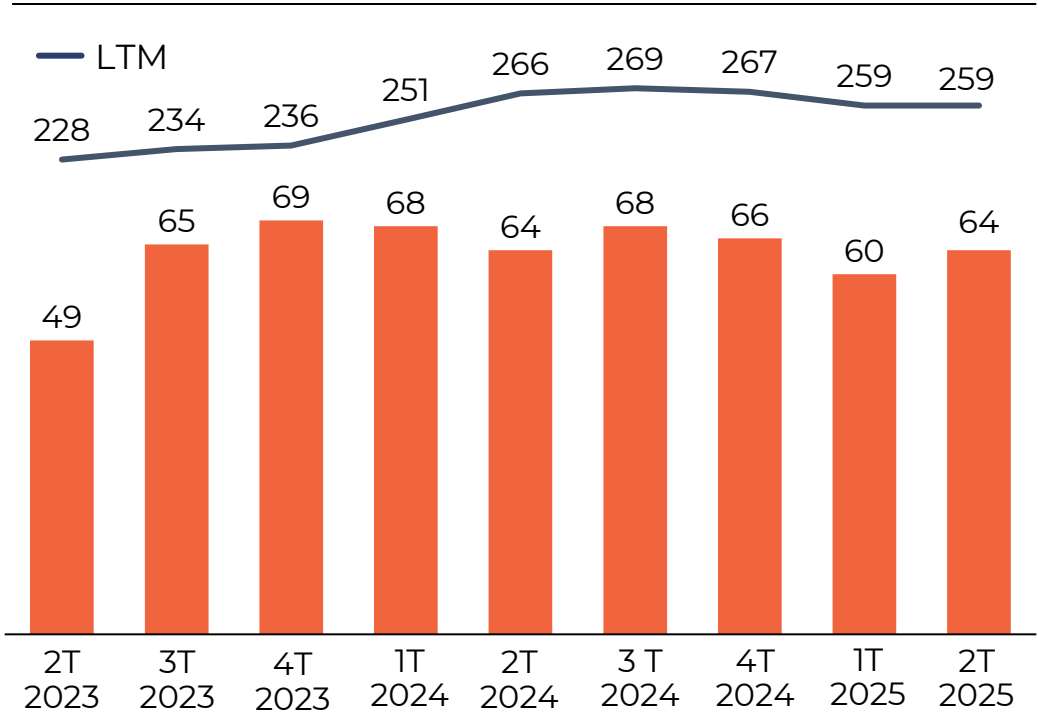
Durante o trimestre, as barragens, depósitos de rejeitos e plataformas de lixiviação da Aura, atualmente em operação ou em manutenção, apresentaram estabilidade satisfatória e atenderam a toda a legislação vigente.

Em junho de 2025, as barragens de rejeitos da Aura Minerals em operação no Brasil receberam a Declaração de Condição de Estabilidade, emitida por consultor externo independente, em conformidade com as exigências legais do país.

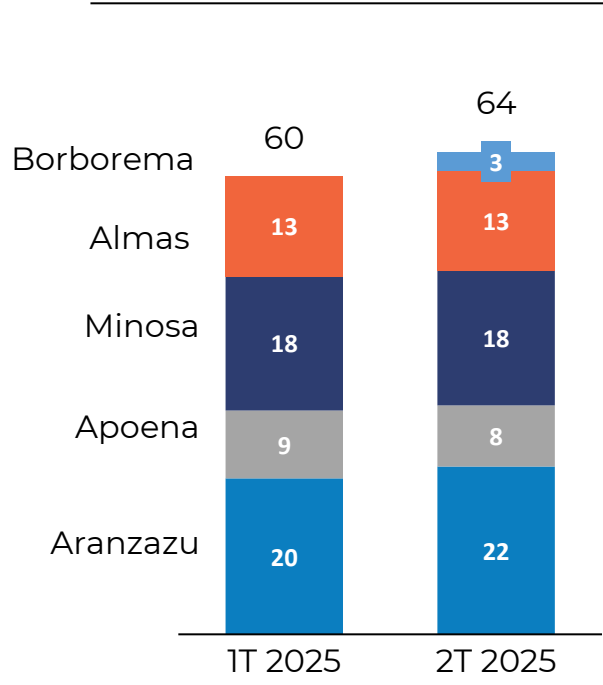
**Consultores externos independentes** (Geoconsultoria e GeoSafe) **realizaram avaliações mensais das condições de estabilidade e segurança de todas as estruturas geotécnicas da Aura em operação**, e todas **apresentam atualmente condições de estabilidade satisfatórias**.

# A produção do segundo trimestre de 2025 atingiu 64 mil, a caminho de atingir a orientação de produção para 2025

**Produção trimestral<sup>1, 3</sup>**  
000 GEO<sup>2</sup>



**Produção trimestral<sup>3</sup> por Unidade de Negócios**  
000 GEO<sup>2</sup>



**Aranzazu:** Aumento da produção em relação ao trimestre anterior, resultante de teores mais elevados e melhor taxa de recuperação, apesar do aumento dos preços do ouro, que impactou negativamente a conversão para GEO.

**Apoena:** A produção ficou em linha com as expectativas, principalmente devido à fase de investimento da mina.

**Minosa:** A produção totalizou 18.039 GEO, um aumento de 2% em relação ao trimestre anterior, resultante de teores mais elevados processados durante o trimestre devido ao sequenciamento da mina.

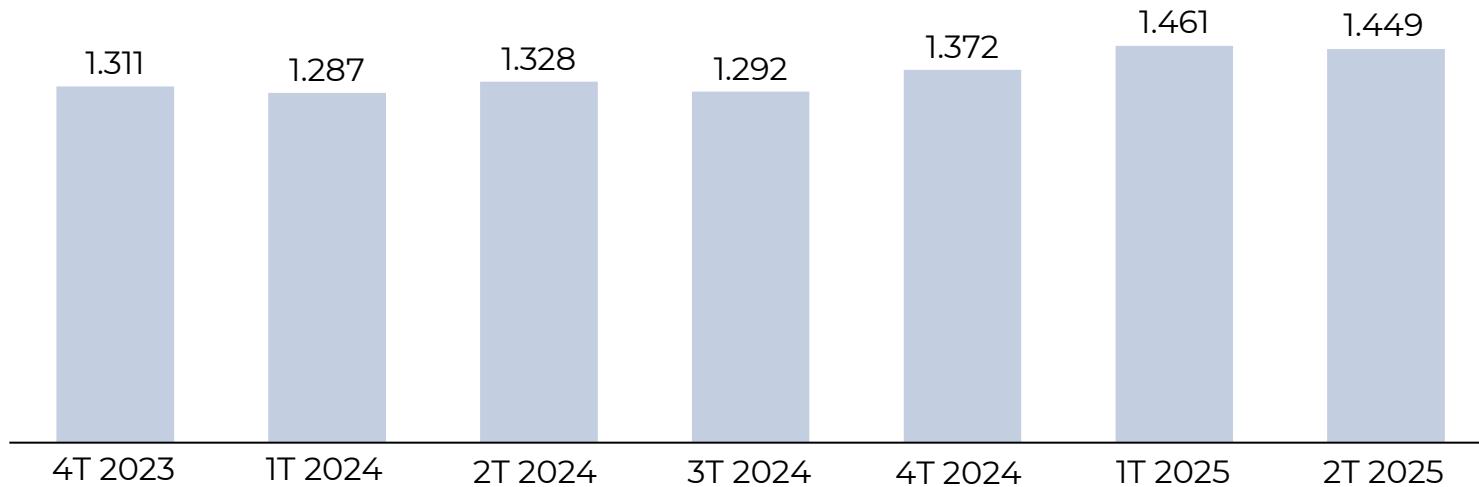
**Almas:** A produção foi consistente, impulsionada pelo maior rendimento do minério e pelo melhor desempenho da mina, o que compensou os teores mais baixos no período.

**Borborema:** A produção totalizou 2.577 GEO após a primeira extração de ouro do projeto.

1. Inclui onças capitalizadas  
 2. Onças equivalentes em ouro, ou GEO, são calculadas pela conversão da produção de prata e cobre em ouro, utilizando uma razão entre os preços desses metais e do ouro. Os preços usados para calculá-las nessas proporções baseiam-se na média ponderada do preço de cada um dos metais obtidos nas vendas no Complexo Aranzazu durante os períodos relevantes.  
 3. É uma medida não IFRS. Consulte a reconciliação aplicável com as IFRS em nossa Discussão e Análise da Administração, que acompanha nossas demonstrações financeiras, arquivadas periodicamente no SEDAR+ em [sedarplus.ca](http://sedarplus.ca).

# 2T 2025 AISC

**AISC<sup>1</sup>**  
US\$/GEO<sup>2</sup>



- AISC ex-Apoena US\$ 1.399
- AISC a preços constantes 2º trimestre de 2024: US\$ 1.312

- **Almas:** AISC de US\$ 1.364/GEO, redução de 5% em relação ao 2T24, impulsionado principalmente pela melhora do desempenho operacional e maior produção de minério, juntamente com menor investimento em recursos (Capex) durante o trimestre.
- **Aranzazu:** O AISC foi de US\$ 1.514 no trimestre, representando um aumento de 25% em relação ao mesmo período do ano anterior, principalmente devido às diferenças nos preços dos metais. A preços constantes dos metais, o AISC diminuiu 3% em relação ao 2T24.
- **Minosa:** No 2T25, o AISC aumentou 12% em relação ao 2T24, atingindo US\$ 1.292. O aumento é impulsionado por teores ligeiramente mais baixos devido ao sequenciamento da mina.
- **Apoena:** O AISC foi de US\$ 1.751, uma redução de 11% em relação ao 2T24, impulsionado principalmente pelo maior aumento na proporção de custos capitalizados como investimento em expansão, relacionados à mina Nosde.

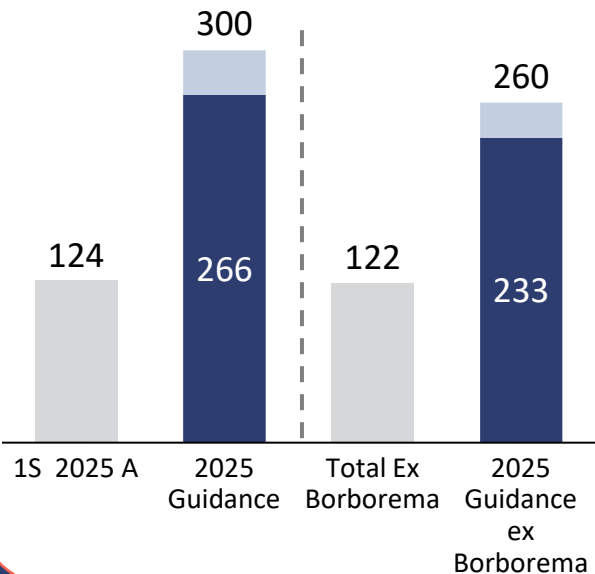
1. Refere-se aos custos operacionais de caixa de Sustentabilidade Total por onça de ouro equivalente produzida. É uma medida não IFRS. Consulte a reconciliação aplicável com as IFRS em nossa Análise e Discussão da Administração, que acompanha nossas demonstrações financeiras arquivadas periodicamente no Sedar+ em [www.sedarplus.com](http://www.sedarplus.com).

2. As onças de ouro equivalente, ou GEO, são calculadas convertendo a produção de prata e cobre em ouro, utilizando uma razão entre os preços desses metais e do ouro. Os preços usados para calculá-las nessas proporções baseiam-se no preço médio ponderado de cada um dos metais obtidos nas vendas no Complexo Aranzazu durante o período relevante.

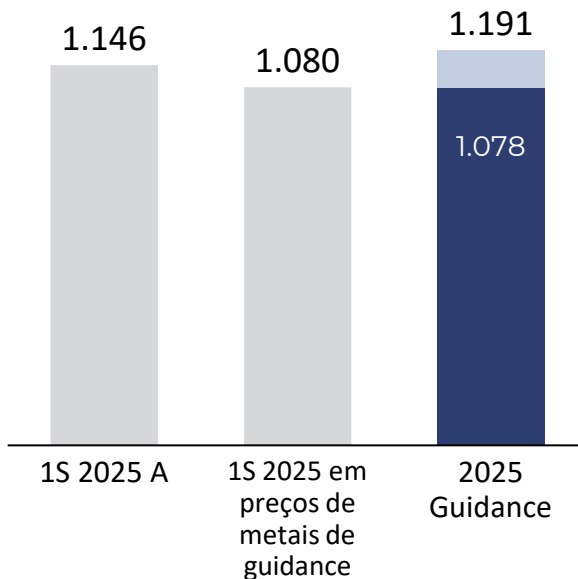
# No caminho certo para a Orientação de 2025: Produção, CC e no caminho certo para cumprir a Orientação Anual

## Orientação de produção, custo de caixa, AISC e Capex para 2025 vs. dados reais e orientação para 2025

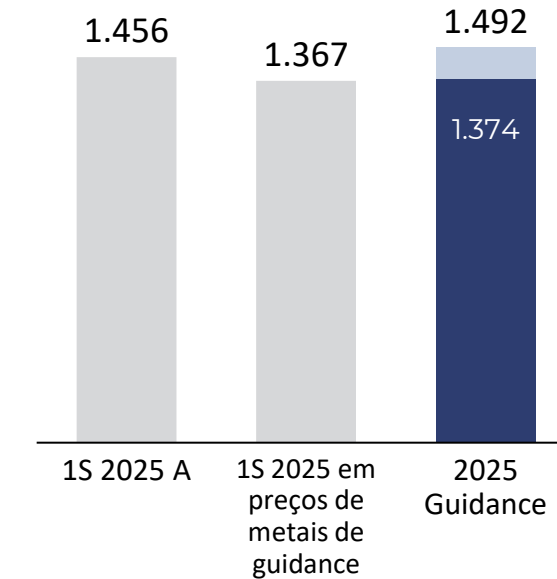
**Orientação de produção  
Aura Consolidada**  
Mil GEO<sup>1,4</sup>



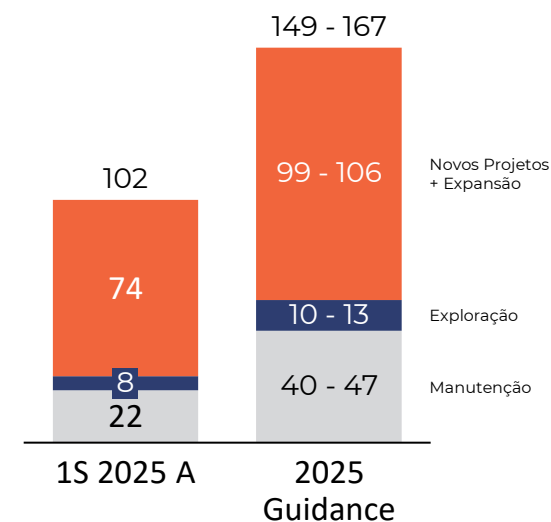
**Custo Caixa<sup>2, 4</sup> por GEO<sup>1</sup> vendida**  
**Orientação**  
**Aura Consolidated**  
\$/ GEO



**AISC<sup>3, 4</sup> por GEO<sup>1</sup> vendida**  
**Orientação**  
**Aura Consolidada**  
\$/ GEO



**Orientação de Capex**  
**Aura Consolidada (não incluindo novos projetos<sup>5</sup>)**  
\$ milhões



1. Onças equivalentes de ouro, ou OGE, são calculadas pela conversão da produção de prata e cobre em ouro, utilizando uma razão entre os preços desses metais e do ouro. Os preços utilizados para calculá-las nessas proporções baseiam-se no preço médio ponderado de cada um dos metais obtidos nas vendas no Complexo Aranzazu durante o período relevante ou projetados para 2024, de acordo com as projeções de consenso de mercado.  
 2. Refere-se aos custos operacionais por onça equivalente de ouro vendida.  
 3. Refere-se ao custo total de manutenção por onça equivalente de ouro vendida.  
 4. É uma medida não IFRS. Consulte a reconciliação aplicável com as IFRS em nossa Análise e Discussão da Administração, que acompanha nossas demonstrações financeiras, arquivadas periodicamente no SEDAR+ em [www.sedarplus.ca](http://www.sedarplus.ca).  
 5. Não inclui o desenvolvimento de Matupa ou outros projetos de expansão no Investimento de Expansão de 2025. Caso o Conselho de Administração da Companhia aprove novos investimentos, a Companhia informará o mercado e atualizará sua projeção de Investimentos de Capital para Expansão para 2025.  
 6. Preços de Metais de Referência

# Borborema



- Primeira produção de ouro em junho.
- A produção totalizou 2.577 GEO no segundo trimestre de 2025.
- Produção comercial prevista para o terceiro trimestre de 2025.
- Projeto concluído em apenas 19 meses, sem incidentes com afastamento.
- Demonstra o foco da Aura em operações simples, escaláveis e eficientes.
- Forte perfil ESG: utiliza energia renovável e águas cinzas do município local.
- Potencial de crescimento devido ao crescimento futuro das reservas, atrelado à realocação planejada de estradas.

# Resultados Financeiros

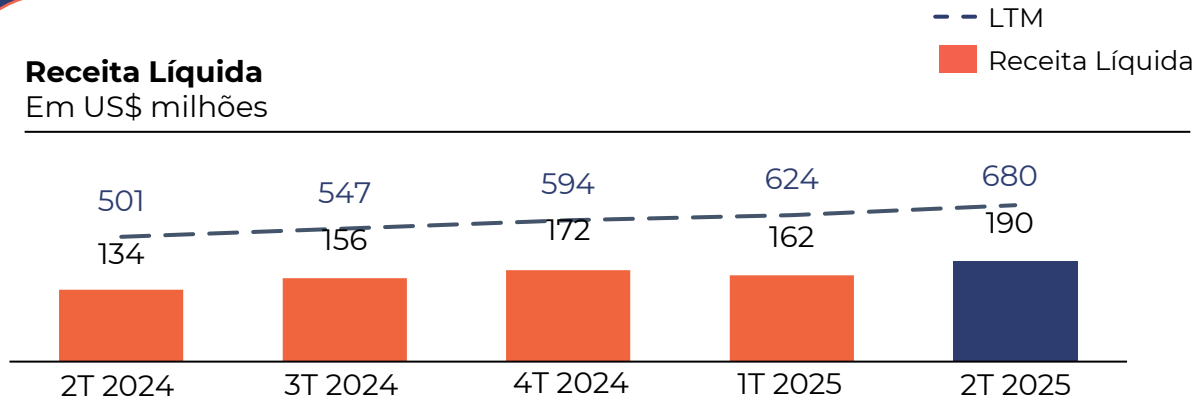
Resultados do Segundo Trimestre e  
Primeiro Semestre de 2025



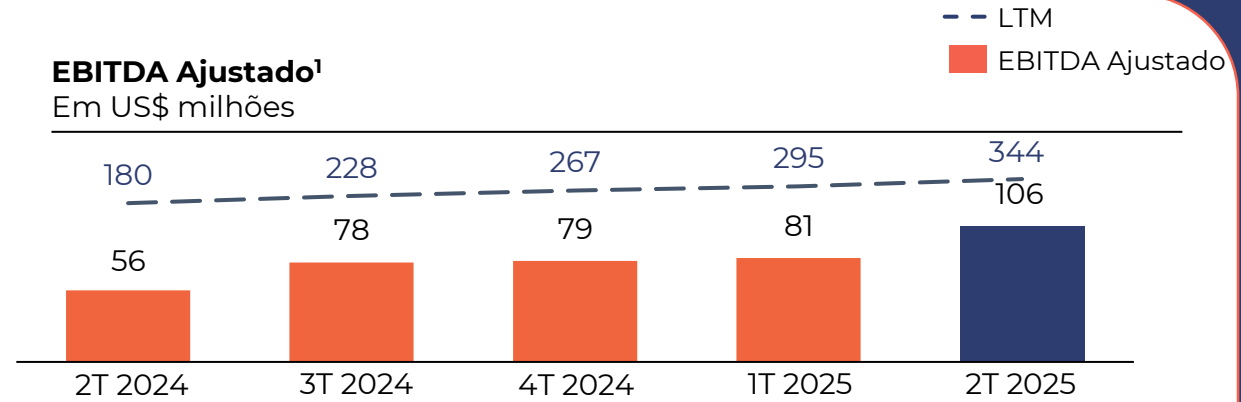
# Quarto recorde consecutivo de EBITDA ajustado de US\$ 106 milhões e dívida líquida de US\$ 281 milhões no final do segundo trimestre de 2025

## Finanças Consolidadas – Página de Resumo

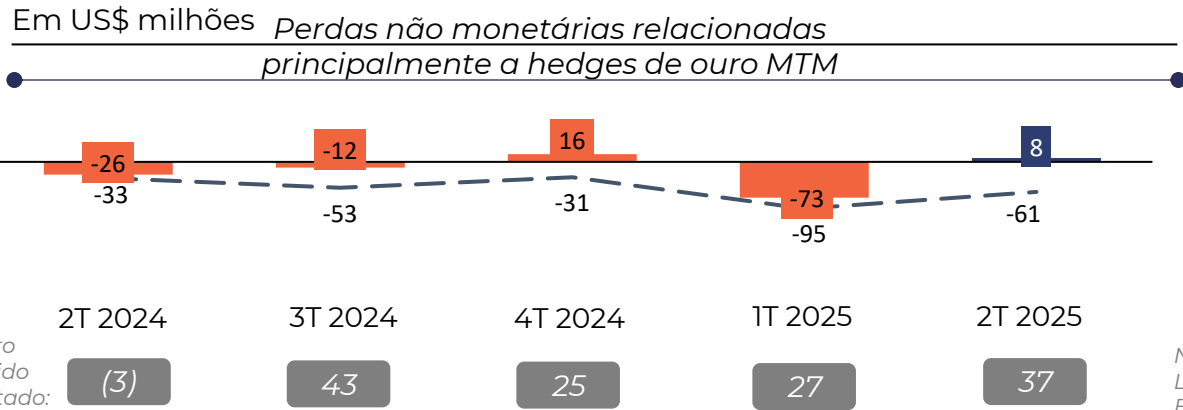
**Receita Líquida**  
Em US\$ milhões



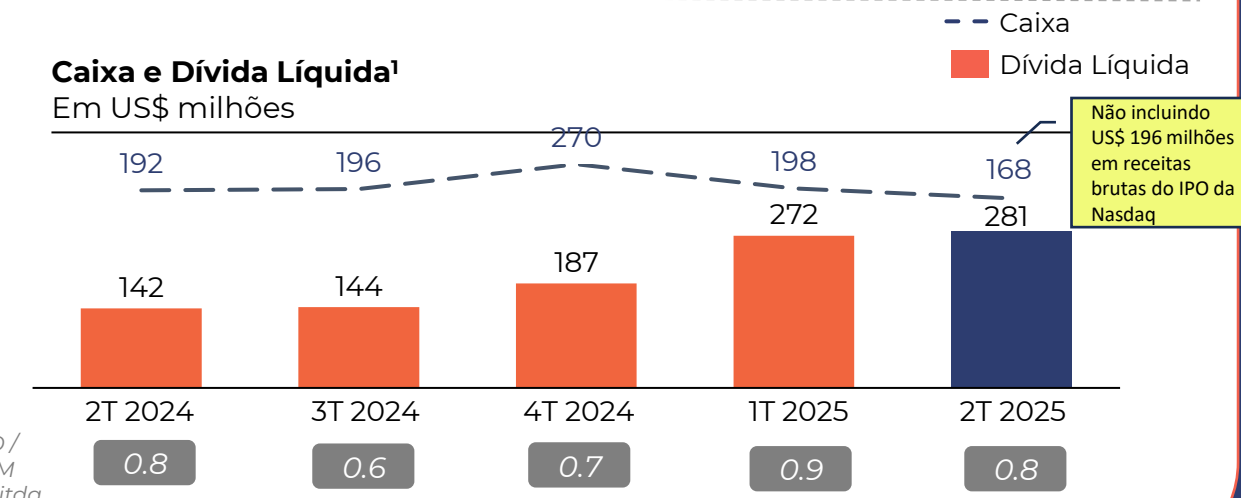
**EBITDA Ajustado<sup>1</sup>**  
Em US\$ milhões



**Lucro líquido**



**Caixa e Dívida Líquida<sup>1</sup>**  
Em US\$ milhões




Lucro Líquido Ajustado: (3) 43 25 27 37

ND / LTM Ebitda: 0.8 0.6 0.7 0.9 0.8

1. This is a non-IFRS measure. See applicable reconciliation to IFRS in our Management's Discussion and Analysis accompanying our financial statements filed from time to time on SEDAR at [www.sedar.com](http://www.sedar.com)

EBITDA ajustado de US\$ 106 milhões e lucro líquido ajustado de US\$ 37 milhões no segundo trimestre de 2025, principalmente relacionado à perda não realizada de derivativos de ouro MTM

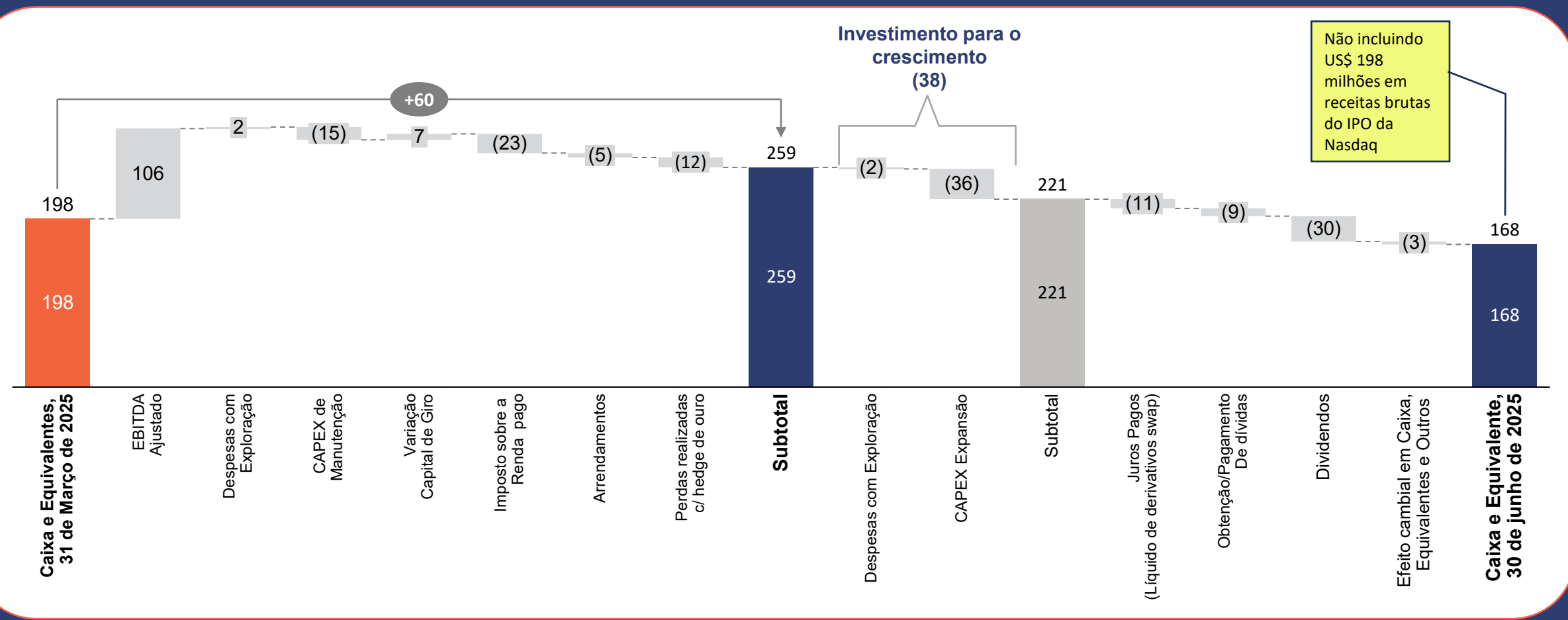
## EBITDA ajustado<sup>1</sup> para o Lucro Líquido do 2º Trimestre de 2025 US\$ milhões



1. Esta é uma medida não IFRS. Consulte a reconciliação aplicável com as IFRS em nossa Discussão e Análise da Administração, que acompanha nossas demonstrações financeiras, arquivadas periodicamente no Sedar+ em [www.sedarplus.ca](http://www.sedarplus.ca).

# Geração contínua de fluxos de caixa livres, financiamento do crescimento e retorno para investidores por meio de recompras de ações e dividendos trimestrais

## Mudança na posição de caixa<sup>1</sup> – 2º trimestre de 2025 (visão gerencial) US\$ milhões



1. Esta é uma medida não IFRS. Consulte a reconciliação aplicável com as IFRS em nossa Discussão e Análise da Administração, que acompanha nossas demonstrações financeiras, arquivadas periodicamente no Sedar+ em [www.sedarplus.ca](http://www.sedarplus.ca).

# aura<sup>o.</sup>


360° MINING

---

**Contato:**

Relação com Investidores – Natasha Utescher  
natasha.utescher@auraminerals.com

[www.auraminerals.com](http://www.auraminerals.com)

Para acessar em Português clique no 



# Q&A

---

