

Índice

Dados da Empresa

Composição do Capital	1
-----------------------	---

DFs Individuais

Balanço Patrimonial Ativo	2
---------------------------	---

Balanço Patrimonial Passivo	3
-----------------------------	---

Demonstração do Resultado	5
---------------------------	---

Demonstração do Resultado Abrangente	6
--------------------------------------	---

Demonstração do Fluxo de Caixa (Método Indireto)	7
--	---

Demonstração das Mutações do Patrimônio Líquido

DMPL - 01/01/2023 à 30/09/2023	8
--------------------------------	---

DMPL - 01/01/2022 à 30/09/2022	9
--------------------------------	---

Demonstração de Valor Adicionado	10
----------------------------------	----

DFs Consolidadas

Balanço Patrimonial Ativo	11
---------------------------	----

Balanço Patrimonial Passivo	12
-----------------------------	----

Demonstração do Resultado	14
---------------------------	----

Demonstração do Resultado Abrangente	15
--------------------------------------	----

Demonstração do Fluxo de Caixa (Método Indireto)	16
--	----

Demonstração das Mutações do Patrimônio Líquido

DMPL - 01/01/2023 à 30/09/2023	17
--------------------------------	----

DMPL - 01/01/2022 à 30/09/2022	18
--------------------------------	----

Demonstração de Valor Adicionado	19
----------------------------------	----

Comentário do Desempenho	20
--------------------------	----

Notas Explicativas	40
--------------------	----

Pareceres e Declarações

Relatório da Revisão Especial - Sem Ressalva	128
--	-----

Declaração dos Diretores sobre as Demonstrações Financeiras	130
---	-----

Declaração dos Diretores sobre o Relatório do Auditor Independente	131
--	-----

Dados da Empresa / Composição do Capital

Número de Ações (Unidades)	Trimestre Atual 30/09/2023
Do Capital Integralizado	
Ordinárias	607.283.407
Preferenciais	0
Total	607.283.407
Em Tesouraria	
Ordinárias	20.482.794
Preferenciais	0
Total	20.482.794

DFs Individuais / Balanço Patrimonial Ativo**(Reais Mil)**

Código da Conta	Descrição da Conta	Trimestre Atual 30/09/2023	Exercício Anterior 31/12/2022
1	Ativo Total	26.283.944	20.772.221
1.01	Ativo Circulante	11.024.200	7.841.619
1.01.01	Caixa e Equivalentes de Caixa	2.070.543	4.023.841
1.01.02	Aplicações Financeiras	6.607.774	1.430.567
1.01.02.01	Aplicações Financeiras Avaliadas a Valor Justo através do Resultado	6.607.774	1.430.567
1.01.02.01.02	Títulos Designados a Valor Justo	6.607.774	1.430.567
1.01.03	Contas a Receber	1.151.913	939.304
1.01.03.01	Clientes	1.151.913	939.304
1.01.04	Estoques	630.320	568.418
1.01.05	Ativos Biológicos	0	291.273
1.01.06	Tributos a Recuperar	297.457	370.447
1.01.06.01	Tributos Correntes a Recuperar	297.457	370.447
1.01.08	Outros Ativos Circulantes	266.193	217.769
1.01.08.03	Outros	266.193	217.769
1.01.08.03.01	Creditos diversos	266.193	217.769
1.02	Ativo Não Circulante	15.259.744	12.930.602
1.02.01	Ativo Realizável a Longo Prazo	6.432.322	4.783.003
1.02.01.07	Tributos Diferidos	859.445	764.169
1.02.01.07.01	Imposto de Renda e Contribuição Social Diferidos	859.445	764.169
1.02.01.09	Créditos com Partes Relacionadas	3.817.418	3.770.742
1.02.01.09.02	Créditos com Controladas	3.817.418	3.770.742
1.02.01.10	Outros Ativos Não Circulantes	1.755.459	248.092
1.02.01.10.03	Tributos a recuperar	115.495	110.472
1.02.01.10.04	Creditos diversos	126.418	122.869
1.02.01.10.05	Depositos judiciais	13.546	14.751
1.02.01.10.06	Adiantamento para aquisição de investimento	1.500.000	0
1.02.02	Investimentos	6.017.118	5.526.842
1.02.02.01	Participações Societárias	6.017.118	5.526.842
1.02.02.01.02	Participações em Controladas	6.017.118	5.526.842
1.02.03	Imobilizado	2.459.827	2.268.218
1.02.03.01	Imobilizado em Operação	2.352.903	2.125.319
1.02.03.02	Direito de Uso em Arrendamento	18.699	22.660
1.02.03.03	Imobilizado em Andamento	88.225	120.239
1.02.04	Intangível	350.477	352.539
1.02.04.01	Intangíveis	350.477	352.539
1.02.04.01.02	Agio pago em aquisições	259.691	259.691
1.02.04.01.03	Software	88.743	90.805
1.02.04.01.04	Cessão de servidão de passagem	250	250
1.02.04.01.05	Direito de uso de aeronave	1.793	1.793

DFs Individuais / Balanço Patrimonial Passivo**(Reais Mil)**

Código da Conta	Descrição da Conta	Trimestre Atual 30/09/2023	Exercício Anterior 31/12/2022
2	Passivo Total	26.283.944	20.772.221
2.01	Passivo Circulante	6.834.867	5.842.675
2.01.01	Obrigações Sociais e Trabalhistas	128.211	92.673
2.01.01.01	Obrigações Sociais	18.282	18.153
2.01.01.02	Obrigações Trabalhistas	109.929	74.520
2.01.02	Fornecedores	2.127.980	2.504.315
2.01.02.01	Fornecedores Nacionais	2.058.072	2.453.025
2.01.02.02	Fornecedores Estrangeiros	69.908	51.290
2.01.03	Obrigações Fiscais	39.518	23.633
2.01.03.01	Obrigações Fiscais Federais	30.370	14.061
2.01.03.01.02	Demais Impostos Federais	30.370	14.061
2.01.03.02	Obrigações Fiscais Estaduais	9.148	9.572
2.01.04	Empréstimos e Financiamentos	3.335.854	1.790.633
2.01.04.01	Empréstimos e Financiamentos	2.722.515	1.728.528
2.01.04.01.01	Em Moeda Nacional	1.690.063	222.867
2.01.04.01.02	Em Moeda Estrangeira	1.032.452	1.505.661
2.01.04.02	Debêntures	613.339	62.105
2.01.04.02.01	Debêntures Não Conversíveis	613.339	62.105
2.01.05	Outras Obrigações	1.203.304	1.431.421
2.01.05.02	Outros	1.203.304	1.431.421
2.01.05.02.04	Outras Contas a Pagar	1.197.396	1.424.881
2.01.05.02.05	Arrendamento mercantil	5.908	6.540
2.02	Passivo Não Circulante	18.821.129	14.422.718
2.02.01	Empréstimos e Financiamentos	15.451.600	10.788.701
2.02.01.01	Empréstimos e Financiamentos	13.181.999	6.993.696
2.02.01.01.01	Em Moeda Nacional	1.313.270	1.921.614
2.02.01.01.02	Em Moeda Estrangeira	11.868.729	5.072.082
2.02.01.02	Debêntures	2.269.601	3.795.005
2.02.01.02.01	Debêntures Não Conversíveis	2.269.601	3.795.005
2.02.02	Outras Obrigações	954.908	951.111
2.02.02.01	Passivos com Partes Relacionadas	902.165	891.361
2.02.02.01.02	Débitos com Controladas	902.165	891.361
2.02.02.02	Outros	52.743	59.750
2.02.02.02.03	Obrigações Fiscais e Sociais	36.451	40.147
2.02.02.02.05	Arrendamento mercantil	16.292	19.603
2.02.04	Provisões	2.414.621	2.682.906
2.02.04.01	Provisões Fiscais Previdenciárias Trabalhistas e Cíveis	25.695	23.302
2.02.04.01.02	Provisões Previdenciárias e Trabalhistas	25.695	23.302
2.02.04.02	Outras Provisões	2.388.926	2.659.604
2.02.04.02.04	Provisões para perdas em investimentos	2.388.926	2.659.604
2.03	Patrimônio Líquido	627.948	506.828
2.03.01	Capital Social Realizado	1.619.074	1.619.074
2.03.02	Reservas de Capital	-73.172	-96.685
2.03.02.05	Ações em Tesouraria	-215.699	-235.396
2.03.02.07	Reserva de Capital	142.527	138.711
2.03.03	Reservas de Reavaliação	44.809	45.970

DFs Individuais / Balanço Patrimonial Passivo**(Reais Mil)**

Código da Conta	Descrição da Conta	Trimestre Atual 30/09/2023	Exercício Anterior 31/12/2022
2.03.04	Reservas de Lucros	671.267	852.581
2.03.04.01	Reserva Legal	97.425	97.425
2.03.04.02	Reserva Estatutária	455.259	455.259
2.03.04.05	Reserva de Retenção de Lucros	118.583	118.583
2.03.04.08	Dividendo Adicional Proposto	0	181.314
2.03.05	Lucros/Prejuízos Acumulados	280.449	0
2.03.07	Ajustes Acumulados de Conversão	-1.914.479	-1.914.112

DFs Individuais / Demonstração do Resultado**(Reais Mil)**

Código da Conta	Descrição da Conta	Trimestre Atual 01/07/2023 à 30/09/2023	Acumulado do Atual Exercício 01/01/2023 à 30/09/2023	Igual Trimestre do Exercício Anterior 01/07/2022 à 30/09/2022	Acumulado do Exercício Anterior 01/01/2022 à 30/09/2022
3.01	Receita de Venda de Bens e/ou Serviços	3.819.875	10.217.572	4.388.024	12.278.026
3.02	Custo dos Bens e/ou Serviços Vendidos	-2.848.671	-7.669.502	-3.330.948	-9.412.608
3.03	Resultado Bruto	971.204	2.548.070	1.057.076	2.865.418
3.04	Despesas/Receitas Operacionais	-390.604	-1.055.946	-492.205	-1.226.393
3.04.01	Despesas com Vendas	-300.032	-767.647	-318.575	-827.620
3.04.02	Despesas Gerais e Administrativas	-153.532	-486.557	-128.855	-395.157
3.04.04	Outras Receitas Operacionais	0	0	3.536	16.199
3.04.05	Outras Despesas Operacionais	-308.218	-307.899	0	0
3.04.06	Resultado de Equivalência Patrimonial	371.178	506.157	-48.311	-19.815
3.05	Resultado Antes do Resultado Financeiro e dos Tributos	580.600	1.492.124	564.871	1.639.025
3.06	Resultado Financeiro	-520.412	-1.194.111	-429.030	-1.218.518
3.06.01	Receitas Financeiras	55.362	117.547	64.645	103.380
3.06.02	Despesas Financeiras	-575.774	-1.311.658	-493.675	-1.321.898
3.07	Resultado Antes dos Tributos sobre o Lucro	60.188	298.013	135.841	420.507
3.08	Imposto de Renda e Contribuição Social sobre o Lucro	95.308	95.276	5.643	260.241
3.08.01	Corrente	0	0	666	-6.717
3.08.02	Diferido	95.308	95.276	4.977	266.958
3.09	Resultado Líquido das Operações Continuadas	155.496	393.289	141.484	680.748
3.11	Lucro/Prejuízo do Período	155.496	393.289	141.484	680.748
3.99	Lucro por Ação - (Reais / Ação)				
3.99.01	Lucro Básico por Ação				
3.99.01.01	ON	0,26499	0,67023	0,24217	1,16521
3.99.02	Lucro Diluído por Ação				
3.99.02.01	ON	0,26499	0,67023	0,24217	1,16521

DFs Individuais / Demonstração do Resultado Abrangente**(Reais Mil)**

Código da Conta	Descrição da Conta	Trimestre Atual 01/07/2023 à 30/09/2023	Acumulado do Atual Exercício 01/01/2023 à 30/09/2023	Igual Trimestre do Exercício Anterior 01/07/2022 à 30/09/2022	Acumulado do Exercício Anterior 01/01/2022 à 30/09/2022
4.01	Lucro Líquido do Período	155.496	393.289	141.484	680.748
4.02	Outros Resultados Abrangentes	171.395	-367	-89.674	-387.740
4.03	Resultado Abrangente do Período	326.891	392.922	51.810	293.008

DFs Individuais / Demonstração do Fluxo de Caixa (Método Indireto)**(Reais Mil)**

Código da Conta	Descrição da Conta	Acumulado do Atual Exercício 01/01/2023 à 30/09/2023	Acumulado do Exercício Anterior 01/01/2022 à 30/09/2022
6.01	Caixa Líquido Atividades Operacionais	683.505	1.551.424
6.01.01	Caixa Gerado nas Operações	1.497.471	1.354.372
6.01.01.01	Resultado do período	393.289	680.748
6.01.01.02	Depreciações e amortizações	177.352	151.247
6.01.01.03	Perda estimada com crédito da liquidação duvidosa	7.075	793
6.01.01.04	Resultado na venda do imobilizado	59	24.153
6.01.01.06	Valor justo de ativos biológicos	4.457	66.252
6.01.01.07	Realização dos tributos diferidos	-95.276	-266.958
6.01.01.08	Resultado de equivalência patrimonial	-506.157	19.815
6.01.01.09	Encargos financeiros	851.654	583.659
6.01.01.10	Variação cambial não realizada	365.201	98.103
6.01.01.11	Provisão para riscos processuais	2.393	-3.440
6.01.01.12	Efeito líquido na combinação de negócios / transações não caixa	280.302	0
6.01.01.13	Instrumentos patrimoniais outorgados	17.122	0
6.01.02	Variações nos Ativos e Passivos	-813.966	197.052
6.01.02.01	Contas a receber de clientes e outros recebíveis	-271.657	228.038
6.01.02.02	Estoques	-61.902	-76.334
6.01.02.03	Ativos biológicos	6.514	-43.685
6.01.02.04	Tributos a recuperar	67.967	-91.178
6.01.02.06	Depósitos judiciais	1.205	1.184
6.01.02.07	Fornecedores	-376.335	178.101
6.01.02.08	Obrigações trabalhistas e tributárias	47.727	30.282
6.01.02.09	Outras contas a pagar	-227.485	-29.356
6.02	Caixa Líquido Atividades de Investimento	-2.120.207	-1.793.670
6.02.01	Aquisição de investimentos	-255.164	-1.376.304
6.02.02	Aquisição de intangível, líquido	-17.455	-33.973
6.02.03	Aquisição de imobilizado, líquido	-347.588	-383.393
6.02.04	Adiantamento para aquisição de investimento	-1.500.000	0
6.03	Caixa Líquido Atividades de Financiamento	4.625.123	2.202.176
6.03.01	Empréstimos e financiamentos tomados	6.690.104	3.819.508
6.03.02	Empréstimos e financiamentos liquidados	-1.734.078	-2.276.528
6.03.03	Arrendamento mercantil	-5.858	-7.248
6.03.04	Partes relacionadas	-35.872	991.586
6.03.05	Integralização do capital em dinheiro	0	2.936
6.03.06	Dividendos adicionais propostos pagos	-181.314	-200.000
6.03.07	Distribuição de dividendos intercalares	-114.000	-128.078
6.03.08	(-) Alienação de ações em tesouraria	6.141	0
6.04	Variação Cambial s/ Caixa e Equivalentes	35.488	49.367
6.05	Aumento (Redução) de Caixa e Equivalentes	3.223.909	2.009.297
6.05.01	Saldo Inicial de Caixa e Equivalentes	5.454.408	4.894.639
6.05.02	Saldo Final de Caixa e Equivalentes	8.678.317	6.903.936

DFs Individuais / Demonstração das Mutações do Patrimônio Líquido / DMPL - 01/01/2023 à 30/09/2023**(Reais Mil)**

Código da Conta	Descrição da Conta	Capital Social Integralizado	Reservas de Capital, Opções Outorgadas e Ações em Tesouraria	Reservas de Lucro	Lucros ou Prejuízos Acumulados	Outros Resultados Abrangentes	Patrimônio Líquido
5.01	Saldos Iniciais	1.619.074	-96.685	898.551	0	-1.914.112	506.828
5.03	Saldos Iniciais Ajustados	1.619.074	-96.685	898.551	0	-1.914.112	506.828
5.04	Transações de Capital com os Sócios	0	23.513	-181.314	-114.000	0	-271.801
5.04.08	Instrumentos patrimoniais outorgados	0	17.122	0	0	0	17.122
5.04.09	Concessão de outorga de ações em tesouraria	0	-3.021	0	0	0	-3.021
5.04.10	Conversão de ações em tesouraria em ADRs	0	9.412	0	0	0	9.412
5.04.11	Pagamento dos dividendos adicional propostos	0	0	-181.314	0	0	-181.314
5.04.12	Distribuição de dividendos intercalares	0	0	0	-114.000	0	-114.000
5.05	Resultado Abrangente Total	0	0	0	393.289	-367	392.922
5.05.01	Lucro Líquido do Período	0	0	0	393.289	0	393.289
5.05.02	Outros Resultados Abrangentes	0	0	0	0	-367	-367
5.05.02.04	Ajustes de Conversão do Período	0	0	0	0	-367	-367
5.06	Mutações Internas do Patrimônio Líquido	0	0	-1.161	1.160	0	-1
5.06.02	Realização da Reserva Reavaliação	0	0	-1.161	1.160	0	-1
5.07	Saldos Finais	1.619.074	-73.172	716.076	280.449	-1.914.479	627.948

DFs Individuais / Demonstração das Mutações do Patrimônio Líquido / DMPL - 01/01/2022 à 30/09/2022**(Reais Mil)**

Código da Conta	Descrição da Conta	Capital Social Integralizado	Reservas de Capital, Opções Outorgadas e Ações em Tesouraria	Reservas de Lucro	Lucros ou Prejuízos Acumulados	Outros Resultados Abrangentes	Patrimônio Líquido
5.01	Saldos Iniciais	1.616.138	-124.497	601.383	0	-1.438.893	654.131
5.03	Saldos Iniciais Ajustados	1.616.138	-124.497	601.383	0	-1.438.893	654.131
5.04	Transações de Capital com os Sócios	2.936	0	-200.000	-128.078	0	-325.142
5.04.01	Aumentos de Capital	2.936	0	0	0	0	2.936
5.04.08	Distribuição de dividendo intercalar	0	0	0	-128.078	0	-128.078
5.04.09	Pagamento de dividendo adicional proposto	0	0	-200.000	0	0	-200.000
5.05	Resultado Abrangente Total	0	0	0	680.748	-387.740	293.008
5.05.01	Lucro Líquido do Período	0	0	0	680.748	0	680.748
5.05.02	Outros Resultados Abrangentes	0	0	0	0	-387.740	-387.740
5.05.02.04	Ajustes de Conversão do Período	0	0	0	0	-387.740	-387.740
5.06	Mutações Internas do Patrimônio Líquido	0	0	-1.161	1.161	0	0
5.06.02	Realização da Reserva Reavaliação	0	0	-1.161	1.161	0	0
5.07	Saldos Finais	1.619.074	-124.497	400.222	553.831	-1.826.633	621.997

DFs Individuais / Demonstração de Valor Adicionado**(Reais Mil)**

Código da Conta	Descrição da Conta	Acumulado do Atual Exercício 01/01/2023 à 30/09/2023	Acumulado do Exercício Anterior 01/01/2022 à 30/09/2022
7.01	Receitas	9.488.419	11.934.562
7.01.01	Vendas de Mercadorias, Produtos e Serviços	9.467.384	11.890.978
7.01.02	Outras Receitas	21.035	43.584
7.02	Insumos Adquiridos de Terceiros	-9.415.063	-10.956.685
7.02.01	Custos Prods., Mercs. e Servs. Vendidos	-8.271.195	-10.040.200
7.02.02	Materiais, Energia, Servs. de Terceiros e Outros	-1.143.868	-916.485
7.03	Valor Adicionado Bruto	73.356	977.877
7.04	Retenções	-177.352	-151.247
7.04.01	Depreciação, Amortização e Exaustão	-177.352	-151.247
7.05	Valor Adicionado Líquido Produzido	-103.996	826.630
7.06	Vlr Adicionado Recebido em Transferência	623.704	83.565
7.06.01	Resultado de Equivalência Patrimonial	506.157	-19.815
7.06.02	Receitas Financeiras	117.547	103.380
7.07	Valor Adicionado Total a Distribuir	519.708	910.195
7.08	Distribuição do Valor Adicionado	519.708	910.195
7.08.01	Pessoal	283.139	221.305
7.08.01.01	Remuneração Direta	243.077	187.104
7.08.01.02	Benefícios	25.585	23.093
7.08.01.03	F.G.T.S.	14.477	11.108
7.08.02	Impostos, Taxas e Contribuições	-114.068	-330.125
7.08.02.01	Federais	-231.711	-468.428
7.08.02.02	Estaduais	117.643	138.303
7.08.03	Remuneração de Capitais de Terceiros	-42.652	338.267
7.08.03.01	Juros	-57.342	336.607
7.08.03.02	Aluguéis	14.690	1.660
7.08.04	Remuneração de Capitais Próprios	393.289	680.748
7.08.04.02	Dividendos	114.000	0
7.08.04.03	Lucros Retidos / Prejuízo do Período	279.289	680.748

DFs Consolidadas / Balanço Patrimonial Ativo**(Reais Mil)**

Código da Conta	Descrição da Conta	Trimestre Atual 30/09/2023	Exercício Anterior 31/12/2022
1	Ativo Total	25.906.758	21.400.128
1.01	Ativo Circulante	15.167.947	12.986.719
1.01.01	Caixa e Equivalentes de Caixa	3.425.951	5.234.456
1.01.02	Aplicações Financeiras	7.031.343	1.837.007
1.01.02.01	Aplicações Financeiras Avaliadas a Valor Justo através do Resultado	7.031.343	1.837.007
1.01.02.01.02	Títulos Designados a Valor Justo	7.031.343	1.837.007
1.01.03	Contas a Receber	1.927.749	2.487.540
1.01.03.01	Clientes	1.927.749	2.487.540
1.01.04	Estoques	1.418.840	1.658.467
1.01.05	Ativos Biológicos	212.014	434.897
1.01.06	Tributos a Recuperar	653.500	750.670
1.01.06.01	Tributos Correntes a Recuperar	653.500	750.670
1.01.08	Outros Ativos Circulantes	498.550	583.682
1.01.08.03	Outros	498.550	583.682
1.01.08.03.01	Creditos diversos	498.550	583.682
1.02	Ativo Não Circulante	10.738.811	8.413.409
1.02.01	Ativo Realizável a Longo Prazo	2.731.132	1.077.145
1.02.01.07	Tributos Diferidos	915.984	792.811
1.02.01.07.01	Imposto de Renda e Contribuição Social Diferidos	915.984	792.811
1.02.01.10	Outros Ativos Não Circulantes	1.815.148	284.334
1.02.01.10.03	Tributos a recuperar	120.409	115.481
1.02.01.10.04	Creditos diversos	173.573	146.840
1.02.01.10.05	Depositos judiciais	21.166	22.013
1.02.01.10.06	Adiantamento para aquisição de investimento	1.500.000	0
1.02.02	Investimentos	242.094	242.104
1.02.02.02	Propriedades para Investimento	242.094	242.104
1.02.02.02.01	Outras participações societárias	242.094	242.104
1.02.03	Imobilizado	5.992.412	5.234.666
1.02.03.01	Imobilizado em Operação	5.652.793	4.910.978
1.02.03.02	Direito de Uso em Arrendamento	26.463	34.481
1.02.03.03	Imobilizado em Andamento	313.156	289.207
1.02.04	Intangível	1.773.173	1.859.494
1.02.04.01	Intangíveis	1.773.173	1.859.494
1.02.04.01.02	Agio pago em aquisições	1.103.740	1.060.278
1.02.04.01.03	Software	89.943	91.839
1.02.04.01.04	Cessão de servidão de passagem	250	250
1.02.04.01.05	Direito de uso de aeronave	1.793	1.793
1.02.04.01.06	Marcas	250.269	169.902
1.02.04.01.07	Relacionamento com Clientes	187.764	223.392
1.02.04.01.08	Contrato com Clientes	54.773	184.387
1.02.04.01.09	Relacionamento com Fornecedores	82.147	124.107
1.02.04.01.10	Contrato de não Concorrência	2.494	3.546

DFs Consolidadas / Balanço Patrimonial Passivo**(Reais Mil)**

Código da Conta	Descrição da Conta	Trimestre Atual 30/09/2023	Exercício Anterior 31/12/2022
2	Passivo Total	25.906.758	21.400.128
2.01	Passivo Circulante	8.124.410	8.129.741
2.01.01	Obrigações Sociais e Trabalhistas	292.727	241.398
2.01.01.01	Obrigações Sociais	19.658	19.478
2.01.01.02	Obrigações Trabalhistas	273.069	221.920
2.01.02	Fornecedores	2.827.120	3.519.543
2.01.02.01	Fornecedores Nacionais	2.809.562	3.417.261
2.01.02.02	Fornecedores Estrangeiros	17.558	102.282
2.01.03	Obrigações Fiscais	136.780	131.613
2.01.03.01	Obrigações Fiscais Federais	126.453	120.640
2.01.03.01.01	Imposto de Renda e Contribuição Social a Pagar	18.458	51.666
2.01.03.01.02	Demais Impostos Federais	107.995	68.974
2.01.03.02	Obrigações Fiscais Estaduais	10.327	10.973
2.01.04	Empréstimos e Financiamentos	3.324.391	2.077.939
2.01.04.01	Empréstimos e Financiamentos	2.711.052	2.015.834
2.01.04.01.01	Em Moeda Nacional	1.690.064	222.867
2.01.04.01.02	Em Moeda Estrangeira	1.020.988	1.792.967
2.01.04.02	Debêntures	613.339	62.105
2.01.04.02.01	Debêntures Não Conversíveis	613.339	62.105
2.01.05	Outras Obrigações	1.543.392	2.159.248
2.01.05.02	Outros	1.543.392	2.159.248
2.01.05.02.04	Outras Contas a Pagar	1.535.551	2.149.571
2.01.05.02.05	Arrendamento mercantil	7.841	9.677
2.02	Passivo Não Circulante	16.670.103	12.207.892
2.02.01	Empréstimos e Financiamentos	16.097.340	11.688.535
2.02.01.01	Empréstimos e Financiamentos	13.827.739	7.893.530
2.02.01.01.01	Em Moeda Nacional	1.313.269	1.921.614
2.02.01.01.02	Em Moeda Estrangeira	12.514.470	5.971.916
2.02.01.02	Debêntures	2.269.601	3.795.005
2.02.01.02.02	Debêntures Conversíveis	2.269.601	3.795.005
2.02.02	Outras Obrigações	203.610	80.230
2.02.02.02	Outros	203.610	80.230
2.02.02.02.03	Obrigações Fiscais e Sociais	36.451	40.147
2.02.02.02.04	Outras contas a pagar	144.065	11.395
2.02.02.02.05	Arrendamento mercantil	23.094	28.688
2.02.03	Tributos Diferidos	332.358	380.241
2.02.03.01	Imposto de Renda e Contribuição Social Diferidos	332.358	380.241
2.02.04	Provisões	36.795	58.886
2.02.04.01	Provisões Fiscais Previdenciárias Trabalhistas e Cíveis	36.795	58.886
2.02.04.01.02	Provisões Previdenciárias e Trabalhistas	31.390	32.331
2.02.04.01.04	Provisões Cíveis	5.405	26.555
2.03	Patrimônio Líquido Consolidado	1.112.245	1.062.495
2.03.01	Capital Social Realizado	1.619.074	1.619.074
2.03.02	Reservas de Capital	-73.172	-96.685
2.03.02.05	Ações em Tesouraria	-215.699	-235.396
2.03.02.07	Reserva de Capital	142.527	138.711

DFs Consolidadas / Balanço Patrimonial Passivo**(Reais Mil)**

Código da Conta	Descrição da Conta	Trimestre Atual 30/09/2023	Exercício Anterior 31/12/2022
2.03.03	Reservas de Reavaliação	44.809	45.970
2.03.04	Reservas de Lucros	671.267	852.581
2.03.04.01	Reserva Legal	97.425	97.425
2.03.04.02	Reserva Estatutária	455.259	455.259
2.03.04.05	Reserva de Retenção de Lucros	118.583	118.583
2.03.04.08	Dividendo Adicional Proposto	0	181.314
2.03.05	Lucros/Prejuízos Acumulados	280.449	0
2.03.07	Ajustes Acumulados de Conversão	-1.914.479	-1.914.112
2.03.09	Participação dos Acionistas Não Controladores	484.297	555.667

DFs Consolidadas / Demonstração do Resultado**(Reais Mil)**

Código da Conta	Descrição da Conta	Trimestre Atual 01/07/2023 à 30/09/2023	Acumulado do Atual Exercício 01/01/2023 à 30/09/2023	Igual Trimestre do Exercício Anterior 01/07/2022 à 30/09/2022	Acumulado do Exercício Anterior 01/01/2022 à 30/09/2022
3.01	Receita de Venda de Bens e/ou Serviços	7.067.636	20.725.592	8.437.666	24.138.593
3.02	Custo dos Bens e/ou Serviços Vendidos	-5.590.113	-16.581.788	-6.778.821	-19.736.040
3.03	Resultado Bruto	1.477.523	4.143.804	1.658.845	4.402.553
3.04	Despesas/Receitas Operacionais	-902.834	-2.596.849	-955.288	-2.476.944
3.04.01	Despesas com Vendas	-585.632	-1.619.845	-691.370	-1.781.402
3.04.02	Despesas Gerais e Administrativas	-338.884	-1.007.246	-256.465	-730.787
3.04.04	Outras Receitas Operacionais	21.682	30.242	0	35.245
3.04.05	Outras Despesas Operacionais	0	0	-7.453	0
3.05	Resultado Antes do Resultado Financeiro e dos Tributos	574.689	1.546.955	703.557	1.925.609
3.06	Resultado Financeiro	-535.866	-1.246.939	-523.011	-1.472.736
3.06.01	Receitas Financeiras	75.911	158.777	73.380	124.927
3.06.02	Despesas Financeiras	-611.777	-1.405.716	-596.391	-1.597.663
3.07	Resultado Antes dos Tributos sobre o Lucro	38.823	300.016	180.546	452.873
3.08	Imposto de Renda e Contribuição Social sobre o Lucro	102.204	75.707	-39.062	227.875
3.08.01	Corrente	-5.515	-16.122	-17.951	-38.195
3.08.02	Diferido	107.719	91.829	-21.111	266.070
3.09	Resultado Líquido das Operações Continuadas	141.027	375.723	141.484	680.748
3.11	Lucro/Prejuízo Consolidado do Período	141.027	375.723	141.484	680.748
3.11.01	Atribuído a Sócios da Empresa Controladora	155.496	393.289	141.484	680.748
3.11.02	Atribuído a Sócios Não Controladores	-14.469	-17.566	0	0
3.99	Lucro por Ação - (Reais / Ação)				
3.99.01	Lucro Básico por Ação				
3.99.01.01	ON	0,26499	0,67023	0,24217	1,16521
3.99.02	Lucro Diluído por Ação				
3.99.02.01	ON	0,26499	0,67023	0,24217	1,16521

DFs Consolidadas / Demonstração do Resultado Abrangente**(Reais Mil)**

Código da Conta	Descrição da Conta	Trimestre Atual 01/07/2023 à 30/09/2023	Acumulado do Atual Exercício 01/01/2023 à 30/09/2023	Igual Trimestre do Exercício Anterior 01/07/2022 à 30/09/2022	Acumulado do Exercício Anterior 01/01/2022 à 30/09/2022
4.01	Lucro Líquido Consolidado do Período	141.027	375.723	141.484	680.748
4.02	Outros Resultados Abrangentes	171.395	-367	-89.674	-387.740
4.03	Resultado Abrangente Consolidado do Período	312.422	375.356	51.810	293.008
4.03.01	Atribuído a Sócios da Empresa Controladora	326.891	392.922	51.810	293.008
4.03.02	Atribuído a Sócios Não Controladores	-14.469	-17.566	0	0

DFs Consolidadas / Demonstração do Fluxo de Caixa (Método Indireto)**(Reais Mil)**

Código da Conta	Descrição da Conta	Acumulado do Atual Exercício 01/01/2023 à 30/09/2023	Acumulado do Exercício Anterior 01/01/2022 à 30/09/2022
6.01	Caixa Líquido Atividades Operacionais	1.759.686	2.056.737
6.01.01	Caixa Gerado nas Operações	1.957.787	2.050.266
6.01.01.01	Resultado do período	375.723	680.748
6.01.01.02	Depreciações e amortizações	409.769	304.644
6.01.01.03	Perda estimada com crédito da liquidação duvidosa	9.498	1.248
6.01.01.04	Resultado na venda do imobilizado	632	68.519
6.01.01.05	Instrumentos patrimoniais outorgados	17.122	0
6.01.01.06	Valor justo de ativos biológicos	38.005	51.824
6.01.01.07	Realização dos tributos diferidos	-91.829	-266.070
6.01.01.09	Encargos financeiros	947.321	884.959
6.01.01.10	Variação cambial não realizada	482.745	178.563
6.01.01.11	Correção monetária	55.199	155.153
6.01.01.12	Provisão para riscos processuais	-22.091	-9.322
6.01.01.13	Efeito líquido na combinação de negócios / transações não caixa	-264.307	0
6.01.02	Variações nos Ativos e Passivos	-198.101	6.471
6.01.02.01	Contas a receber de clientes e outros recebíveis	678.130	-234.487
6.01.02.02	Estoques	325.573	298.070
6.01.02.03	Ativos biológicos	-95.424	-76.975
6.01.02.04	Tributos a recuperar	98.153	-86.968
6.01.02.06	Depósitos judiciais	847	645
6.01.02.07	Fornecedores	-801.369	30.408
6.01.02.08	Obrigações trabalhistas e tributárias	28.117	-4.289
6.01.02.09	Outras contas a pagar	-432.128	80.067
6.02	Caixa Líquido Atividades de Investimento	-2.260.323	-566.326
6.02.02	Aquisição de investimentos	-237.050	0
6.02.03	Aquisição de intangível, líquido	-17.549	-34.386
6.02.04	Aquisição de imobilizado, líquido	-505.724	-531.940
6.02.05	Adiantamento para aquisição de investimento	-1.500.000	0
6.03	Caixa Líquido Atividades de Financiamento	3.822.199	-881.397
6.03.01	Empréstimos e financiamentos tomados	6.826.893	4.231.609
6.03.02	Empréstimos e financiamentos liquidados	-2.636.941	-4.835.987
6.03.03	Arrendamento mercantil	-7.210	-7.234
6.03.05	Integralização do capital em dinheiro	0	2.936
6.03.06	Dividendos adicionais propostos pagos	-181.314	-200.000
6.03.07	Distribuição de dividendos intercalares	-114.000	-128.078
6.03.08	(-) Alienação de ações em tesouraria	6.141	0
6.03.10	Participação de não controladores	-71.370	55.357
6.04	Variação Cambial s/ Caixa e Equivalentes	64.269	55.126
6.05	Aumento (Redução) de Caixa e Equivalentes	3.385.831	664.140
6.05.01	Saldo Inicial de Caixa e Equivalentes	7.071.463	7.302.009
6.05.02	Saldo Final de Caixa e Equivalentes	10.457.294	7.966.149

DFs Consolidadas / Demonstração das Mutações do Patrimônio Líquido / DMPL - 01/01/2023 à 30/09/2023**(Reais Mil)**

Código da Conta	Descrição da Conta	Capital Social Integralizado	Reservas de Capital, Opções Outorgadas e Ações em Tesouraria	Reservas de Lucro	Lucros ou Prejuízos Acumulados	Outros Resultados Abrangentes	Patrimônio Líquido	Participação dos Não Controladores	Patrimônio Líquido Consolidado
5.01	Saldos Iniciais	1.619.074	-96.685	898.551	0	-1.914.112	506.828	555.667	1.062.495
5.03	Saldos Iniciais Ajustados	1.619.074	-96.685	898.551	0	-1.914.112	506.828	555.667	1.062.495
5.04	Transações de Capital com os Sócios	0	23.513	-181.314	-114.000	0	-271.801	-53.804	-325.605
5.04.08	Instrumentos patrimoniais outorgados	0	17.122	0	0	0	17.122	0	17.122
5.04.09	Concessão de outorga de ações em tesouraria	0	-3.021	0	0	0	-3.021	0	-3.021
5.04.10	Conversão de ações em tesouraria em ADRs	0	9.412	0	0	0	9.412	0	9.412
5.04.11	Pagamento dos dividendos adicional propostos	0	0	-181.314	0	0	-181.314	0	-181.314
5.04.12	Participação de não controladores	0	0	0	0	0	0	-53.804	-53.804
5.04.13	Distribuição de dividendos intercalares	0	0	0	-114.000	0	-114.000	0	-114.000
5.05	Resultado Abrangente Total	0	0	0	393.289	-367	392.922	-17.566	375.356
5.05.01	Lucro Líquido do Período	0	0	0	393.289	0	393.289	-17.566	375.723
5.05.02	Outros Resultados Abrangentes	0	0	0	0	-367	-367	0	-367
5.05.02.04	Ajustes de Conversão do Período	0	0	0	0	-367	-367	0	-367
5.06	Mutações Internas do Patrimônio Líquido	0	0	-1.161	1.160	0	-1	0	-1
5.06.02	Realização da Reserva Reavaliação	0	0	-1.161	1.160	0	-1	0	-1
5.07	Saldos Finais	1.619.074	-73.172	716.076	280.449	-1.914.479	627.948	484.297	1.112.245

DFs Consolidadas / Demonstração das Mutações do Patrimônio Líquido / DMPL - 01/01/2022 à 30/09/2022**(Reais Mil)**

Código da Conta	Descrição da Conta	Capital Social Integralizado	Reservas de Capital, Opções Outorgadas e Ações em Tesouraria	Reservas de Lucro	Lucros ou Prejuízos Acumulados	Outros Resultados Abrangentes	Patrimônio Líquido	Participação dos Não Controladores	Patrimônio Líquido Consolidado
5.01	Saldos Iniciais	1.616.138	-124.497	601.383	0	-1.438.893	654.131	0	654.131
5.03	Saldos Iniciais Ajustados	1.616.138	-124.497	601.383	0	-1.438.893	654.131	0	654.131
5.04	Transações de Capital com os Sócios	2.936	0	-200.000	-128.078	0	-325.142	55.357	-269.785
5.04.01	Aumentos de Capital	2.936	0	0	0	0	2.936	0	2.936
5.04.08	Distribuição de dividendo intercalar	0	0	0	-128.078	0	-128.078	0	-128.078
5.04.09	Pagamento de dividendo adicional proposto	0	0	-200.000	0	0	-200.000	0	-200.000
5.04.10	Participação de não controladores	0	0	0	0	0	0	55.357	55.357
5.05	Resultado Abrangente Total	0	0	0	680.748	-387.740	293.008	0	293.008
5.05.01	Lucro Líquido do Período	0	0	0	680.748	0	680.748	0	680.748
5.05.02	Outros Resultados Abrangentes	0	0	0	0	-387.740	-387.740	0	-387.740
5.05.02.04	Ajustes de Conversão do Período	0	0	0	0	-387.740	-387.740	0	-387.740
5.06	Mutações Internas do Patrimônio Líquido	0	0	-1.161	1.161	0	0	0	0
5.06.02	Realização da Reserva Reavaliação	0	0	-1.161	1.161	0	0	0	0
5.07	Saldos Finais	1.619.074	-124.497	400.222	553.831	-1.826.633	621.997	55.357	677.354

DFs Consolidadas / Demonstração de Valor Adicionado**(Reais Mil)**

Código da Conta	Descrição da Conta	Acumulado do Atual Exercício 01/01/2023 à 30/09/2023	Acumulado do Exercício Anterior 01/01/2022 à 30/09/2022
7.01	Receitas	20.721.063	24.162.316
7.01.01	Vendas de Mercadorias, Produtos e Serviços	20.295.675	24.053.544
7.01.02	Outras Receitas	425.388	108.772
7.02	Insumos Adquiridos de Terceiros	-18.696.536	-21.697.550
7.02.01	Custos Prods., Mercs. e Servs. Vendidos	-16.141.048	-19.407.518
7.02.02	Materiais, Energia, Servs. de Terceiros e Outros	-2.555.488	-2.290.032
7.03	Valor Adicionado Bruto	2.024.527	2.464.766
7.04	Retenções	-409.769	-304.644
7.04.01	Depreciação, Amortização e Exaustão	-409.769	-304.644
7.05	Valor Adicionado Líquido Produzido	1.614.758	2.160.122
7.06	Vlr Adicionado Recebido em Transferência	158.777	124.927
7.06.02	Receitas Financeiras	158.777	124.927
7.07	Valor Adicionado Total a Distribuir	1.773.535	2.285.049
7.08	Distribuição do Valor Adicionado	1.773.535	2.285.049
7.08.01	Pessoal	987.749	911.369
7.08.01.01	Remuneração Direta	862.277	800.946
7.08.01.02	Benefícios	110.149	98.817
7.08.01.03	F.G.T.S.	15.323	11.606
7.08.02	Impostos, Taxas e Contribuições	355.270	133.179
7.08.02.01	Federais	201.173	-46.849
7.08.02.02	Estaduais	144.898	163.248
7.08.02.03	Municipais	9.199	16.780
7.08.03	Remuneração de Capitais de Terceiros	54.793	559.753
7.08.03.01	Juros	36.776	552.910
7.08.03.02	Aluguéis	18.017	6.843
7.08.04	Remuneração de Capitais Próprios	375.723	680.748
7.08.04.02	Dividendos	114.000	0
7.08.04.03	Lucros Retidos / Prejuízo do Período	279.289	680.748
7.08.04.04	Part. Não Controladores nos Lucros Retidos	-17.566	0

Comentário do Desempenho

minerva
foods



DIVULGAÇÃO DE RESULTADOS 3T23

Comentário do Desempenho

Minerva (BEEF3)

Preço em 07/11/23:

R\$ 8,05

Valor de Mercado:

R\$ 4,9 bilhões

Ações: 607.283.407

Free Float: 43,7%

Teleconferências

09 de novembro de 2023

Português e Inglês:

09:00 (Brasília)

08:00 (US EDT)

[Link Webcast](#)

Contatos de RI:

Edison Ticle

Danilo Cabrera

Luiza Puoli

Gustavo Ityanagui

Marcelo Reis



Clique ou escaneie

Relatório de Resultados

Barretos, 08 de novembro de 2023 – A Minerva S.A. (BM&FBOVESPA: BEEF3 | OTC - Nasdaq International: MRVSY), líder na América do Sul na exportação de carne bovina *in natura* e seus derivados, e que atua também no segmento de processados, anuncia hoje seus resultados referentes ao 3º trimestre de 2023. As informações financeiras e operacionais a seguir são apresentadas em BRGAAP, em Reais (R\$), de acordo com o IFRS (*International Financial Reporting Standards*).

Destaques do 3T23

- Fluxo de Caixa Livre do 3T23, após Despesas Financeiras, Capex e Capital de Giro, totalizou R\$ 608,1 milhões. No LTM3T23, o fluxo de caixa livre recorrente, ajustado pelas aquisições da ALC e BPU, totalizou R\$ 1,2 bilhão.
- O EBITDA do 3T23 alcançou o patamar de R\$ 713,7 milhões, com margem EBITDA de 10,1%. No acumulado dos últimos doze meses, o EBITDA foi de R\$ 2,6 bilhões, com uma margem EBITDA de 9,3%.
- Nesse 3T23, o Lucro Líquido foi de R\$ 141,0 milhões, crescimento de 16,8% na comparação com o trimestre anterior. No acumulado do ano o lucro líquido totaliza R\$ 375,7 milhões.
- A alavancagem líquida do 3T23, medida através do múltiplo Dívida Líquida/EBITDA dos últimos 12 meses, encerrou o trimestre em 2,8x, ajustada pelo EBITDA pro-forma da ALC e BPU, e também pelo montante de R\$ 1,5 bilhão relativo ao pagamento inicial da aquisição de ativos da Marfrig América do Sul.
- Em agosto, a Companhia efetuou o pagamento de dividendos intercalares no montante de R\$ 114,0 milhões ou R\$ 0,19/ação. Nos últimos 12 meses a Companhia distribuiu aproximadamente R\$ 322,6 milhões em dividendos ou R\$ 0,55/ação.
- No 3T23, a Companhia anunciou a assinatura de contrato de compra e venda de ativos da Marfrig Global Foods S.A. na América do Sul, no valor de R\$ 7,5 bilhões, contemplando 16 plantas de abate e 1 centro de distribuição. Ao final do trimestre, avançamos também com a conclusão da aquisição da subsidiária BPU Meat no Uruguai.
- **Compromisso com a Sustentabilidade:** a Minerva Foods avançou para mais de 40% das fazendas fornecedoras diretas monitoradas no Uruguai.
- **Sistema de geomonitoramento:** eficácia comprovada por meio das auditorias de terceira parte realizadas em 2023. A Minerva Foods alcançou 100% de conformidade nas auditorias supervisionadas pelo Ministério Público Federal nos Estados do Pará, Mato Grosso e Rondônia referente ao Protocolo de Monitoramento dos Fornecedores de Gado na Amazônia. A Companhia também registrou por mais um ano consecutivo 100% de conformidade na auditoria do Compromisso Público da Pecuária.
- **Biodiesel:** a unidade de negócio Minerva Biodiesel, produtor de biocombustível a partir da gordura vegetal e animal, recebeu a certificação International Sustainability and Carbon Certification (ISCC).
- **Programa Renove:** os produtos certificados carbono neutro passaram a integrar a linha 'zero carbon impact'.
- **Governança Corporativa:** a Minerva Foods se tornou associada ao Instituto Ethos e aderiu ao "Empresa Limpa" (Pacto Empresarial pela Integridade e Contra a Corrupção).

Comentário do Desempenho

Mensagem da Administração

Os nove primeiros meses de 2023 foram marcados pelo sólido conjunto de resultados operacionais e financeiros, sempre com foco, disciplina e consistência, consolidando nossa posição como um dos principais players globais do mercado de carne bovina. Encerramos o 3T23 com a receita bruta totalizando R\$ 7,6 bilhões, EBITDA de R\$ 713,7 milhões e resultado líquido R\$ 141,0 milhões. Um dos principais destaques do trimestre foi a nossa geração de caixa, que alcançou R\$ 608,1 milhões, e acumula R\$1,2 bilhão nos últimos 12 meses. O desempenho acumulado no ano segue consistente, com o nosso EBITDA alcançando R\$ 2,0 bilhões e o lucro líquido totalizando R\$ 375,7 milhões. A nossa estrutura de capital permanece sólida, com a alavancagem líquida estável em 2,8x Dívida Líquida / EBITDA LTM.

O *footprint* operacional da Minerva Foods, distribuído pela América do Sul e Austrália, continua sendo um dos principais pilares estratégicos da Companhia, exercendo papel fundamental na manutenção da rentabilidade e atuando como um importante agente mitigador de riscos. Em linha com essa estratégia, a Minerva Foods avançou ainda mais na consolidação de seu *footprint* operacional, com a conclusão da aquisição da BPU no Uruguai e, especialmente, com aquisição de ativos selecionados da Marfrig na América do Sul que, após a conclusão e aprovação dos trâmites legais, irá contribuir sobremaneira para nossa estratégia de negócios, ampliando a diversificação geográfica e maximizando a nossa capacidade de arbitragem no mercado global de proteína animal. Essa iniciativa é um passo fundamental em nossa estratégia de negócios, destravando sinergias operacionais, ampliando as oportunidades comerciais e, principalmente, maximizando a nossa competitividade no mercado internacional, sempre respeitando nossos compromissos com a sustentabilidade e geração de valor.

EBITDA	Margem EBITDA	Resultado Líquido
R\$ 713,7 milhões	10,1%	R\$ 141,0 milhões

O mercado global de carne bovina, segue bastante promissor e com perspectivas positivas para os players da América do Sul. O aumento na disponibilidade de animais prontos para abate no Brasil combinado com a forte restrição de produção nos Estados Unidos continuam a proporcionar oportunidades únicas para os exportadores sul-americanos. Vale destacar que os Estados Unidos, além da severa restrição na oferta de gado, também passam por desafios climáticos que dificultam ainda mais a recomposição dessa produção, um movimento que deve se acentuar com o impacto, tantos nos EUA como também na Austrália, do fenômeno El Niño ao longo dos próximos períodos. Sob a ótica da demanda, seguimos confiantes nas perspectivas do mercado asiático que, em conjunto com a sazonalidade positiva do segundo semestre e com a incipiente recuperação do mercado doméstico brasileiro, devem conferir excelentes oportunidades comerciais ao longo dos próximos trimestres.

Geração de Caixa 3T23	Alavancagem
R\$ 608,1 milhões	2,8x

Um dos principais destaques do trimestre foi a geração de caixa livre, uma das prioridades estratégicas da Companhia e que alcançou R\$ 608,1 milhões no período, acumulando aproximadamente R\$ 1,2 bilhão nos últimos 12 meses e reflete a excelência da gestão operacional e financeira da Minerva Foods. A nossa estrutura de capital segue bastante equilibrada, encerramos o trimestre com a alavancagem líquida estável em 2,8x Dívida Líquida/EBITDA LTM, em linha com as diretrizes e perspectivas estratégicas da Companhia, mesmo após a aquisição da ALC e BPU, e do recente pagamento de R\$114 milhões na forma de dividendos antecipados.

A nossa atuação em sustentabilidade, pilar fundamental em nosso modelo de negócios, segue avançando. Nesse 3T23, evoluímos no atingimento das metas relacionadas ao Compromisso com a Sustentabilidade da Minerva Foods. No Uruguai, de forma pioneira, alcançamos o resultado de mais de 40% das fazendas fornecedoras diretas monitoradas a partir de critérios socioambientais. Além disso, ratificamos a confiança em nosso sistema de monitoramento que, por mais um ano, foi destaque nas auditorias do Protocolo de Monitoramento dos Fornecedores de Gado na Amazônia e no Compromisso Público da Pecuária com 100% de conformidade, mantendo a Minerva Foods como referência no setor. Na pauta de descarbonização, recebemos a certificação *International Sustainability and Carbon Certification (ISCC)* para o biodiesel produzido em nossas unidades industriais, e que agora passa também a acessar o exigente mercado internacional. Por fim, avançamos também em nossa estrutura de governança, com a associação junto ao Instituto Ethos e adesão ao programa “Empresa Limpa”.

Comentário do Desempenho

As perspectivas para o encerramento do ano e para 2024 seguem positivas no mercado global de carne bovina. Seguimos com grande foco na execução do nosso plano estratégico e nas oportunidades no mercado global de proteína animal, confiantes no trabalho da nossa equipe, na consistência operacional e eficiência comercial do nosso modelo de negócios, na correção da nossa gestão financeira e no respeito aos nossos 5 valores corporativos: orientação para resultados, comprometimento, sustentabilidade, inovação e reconhecimento dos nossos colaboradores, pois confiamos que este é o melhor caminho para a geração de valor aos nossos stakeholders.

Minerva Foods – criando conexões entre pessoas, alimentos e natureza.

Fernando Galletti de Queiroz

Diretor Presidente

Comentário do Desempenho

Análise de Resultados

Principais Indicadores Consolidados

R\$ Milhões	3T23	3T22	Var. %	2T23	Var. %	LTM3T23	LTM3T22	Var. %
Abate Total (milhares)	938,1	983,9	-4,6%	1.021,1	-8,1%	3.650,8	3.785,0	-3,5%
Volume Total de Vendas (1.000 ton)	333,8	323,1	3,3%	314,1	6,3%	1.239,3	1.208,5	2,6%
Receita Bruta	7.562,5	8.979,7	-15,8%	7.759,1	-2,5%	29.460,1	33.549,4	-12,2%
Mercado Externo	4.871,0	6.255,4	-22,1%	5.108,4	-4,6%	18.813,3	23.106,0	-18,6%
Mercado Interno	2.691,4	2.724,3	-1,2%	2.650,7	1,5%	10.646,8	10.443,4	1,9%
Receita Líquida	7.067,6	8.437,7	-16,2%	7.276,5	-2,9%	27.564,8	31.644,5	-12,9%
EBITDA	713,7	806,2	-11,5%	711,2	0,4%	2.564,2	2.965,5	-13,5%
Margem EBTIDA	10,1%	9,6%	0,5 p.p.	9,8%	0,3 p.p.	9,3%	9,4%	-0,1 p.p.
Dívida Líquida / EBTIDA LTM (x)	2,8 ¹	2,2	0,6	2,7 ²	0,1	2,8	2,2	0,6
Lucro Líquido	141,0	141,5	-0,3%	120,7	16,8%	350,0	831,0	-57,9%

¹ EBITDA Ajustado por ALC e BPU pro-forma (R\$ 97,9 milhões sendo R\$ 34,2 referente ao último mês antes da consolidação de ALC e R\$ 63,7 milhões referentes aos últimos 11 meses de BPU.) e dívida líquida pelo pagamento antecipado em investimentos (R\$ 1,5 bilhão)

² EBITDA Ajustado por ALC pro-forma (R\$ 136,5 milhões – 4 meses)

Performance operacional e financeira

Abate

No 3º trimestre de 2023, o volume consolidado de abate de bovinos totalizou 938 mil cabeças estável na base anual.

O volume consolidado de abate de ovinos, das operações na Austrália, alcançou 1,1 milhão de cabeças no 3T23, totalizando 2,8 milhões cabeças abatidas no acumulado do ano.

Figura 1 - Abate Bovinos Consolidado (milhares)

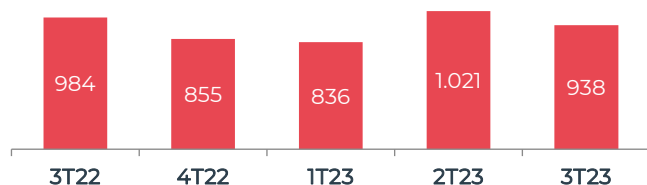
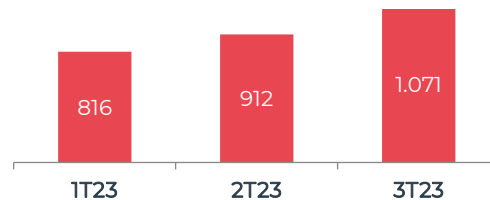


Figura 2 - Abate Ovinos (milhares)



Receita Bruta

No 3T23, a receita bruta consolidada da Companhia alcançou R\$ 7,6 bilhões. No acumulado dos últimos 12 meses, a receita bruta totaliza R\$ 29,5 bilhões.

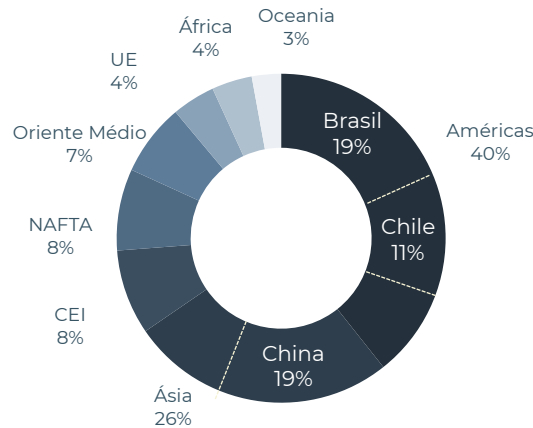
Abaixo segue maior detalhamento da receita bruta por unidade de negócio.

Receita Bruta (R\$ Milhões)	3T23	3T22	Var. %	2T23	Var. %	LTM3T23	LTM3T22	Var. %
Brasil	3.765,3	4.553,2	-17,3%	3.623,4	3,9%	13.751,7	16.046,1	-14,3%
Argentina	927,0	1.445,8	-35,9%	945,5	-2,0%	3.555,5	4.936,3	-28,0%
Colômbia	245,3	561,2	-56,3%	248,0	-1,1%	1.167,5	1.559,4	-25,1%
Paraguai	947,7	1.325,8	-28,5%	1.236,9	-23,4%	4.148,6	4.949,4	-16,2%
Uruguai	807,0	623,4	29,5%	790,3	2,1%	3.194,3	4.021,4	-20,6%
Austrália	497,6	-	n.d	534,3	-6,9%	1.527,7	-	n.d
Outros ⁽¹⁾	372,6	470,3	-20,8%	380,8	-2,2%	2.114,9	2.036,7	3,8%
Total	7.562,5	8.979,7	-15,8%	7.759,1	-2,5%	29.460,1	33.549,4	-12,2%

⁽¹⁾ compreende os resultados dos segmentos de exportação de gado vivo, trading de proteínas, trading de energia e revenda de produtos de terceiros.

Comentário do Desempenho

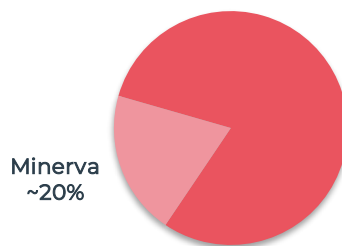
Figura 3 – Breakdown Receita Bruta 3T23



Exportações – Market Share

A Minerva Foods manteve-se como a principal exportadora de carne bovina do continente. O *market share* da Companhia nas exportações a partir da América do Sul foi de aproximadamente 20% no período.

Figura 4 – Market Share 3T23



Fontes: Minerva, Secex, Penta-transaction, OCIT, INDEC/ICA e Legiscomex

Mercado Externo – 64,4% da Receita Bruta no 3T23 | 63,9% no LTM3T23

No 3T23, as exportações geraram receita de R\$ 4,9 bilhões, totalizando R\$ 18,8 bilhões nos últimos 12 meses.

A performance do mercado externo da operação Brasil representou 67,6% da receita bruta e 62,4% do volume desta origem. Já nas operações da América do Sul ex-Brasil (Argentina, Colômbia, Paraguai e Uruguai) as exportações alcançaram 62,2 % da receita bruta e 61,6 % do volume. Em relação a operação de ovinos na Austrália, as exportações representaram 67,7 % da receita bruta e 74,4% do volume do período.

No acumulado dos últimos 12 meses encerrados em setembro de 2023, as exportações da operação brasileira alcançaram 65,3 % da receita bruta e 61,6 % do volume, enquanto na operação da América do Sul ex-Brasil, as exportações totalizaram 66,9 % da receita bruta e 62,9 % do volume.

A seguir, maior detalhamento quanto a representatividade das exportações na receita bruta e no volume por origem:

Comentário do Desempenho

Exportações (% Receita Bruta)*	3T23	3T22	2T23
Brasil	67,6%	71,6%	66,5%
Am. Do Sul Ex-Brasil	62,2%	72,5%	70,6%
Ovinos	67,7%	0,0%	68,1%
Total	65,4%	69,7%	68,4%

*Não considera a rubrica Outros

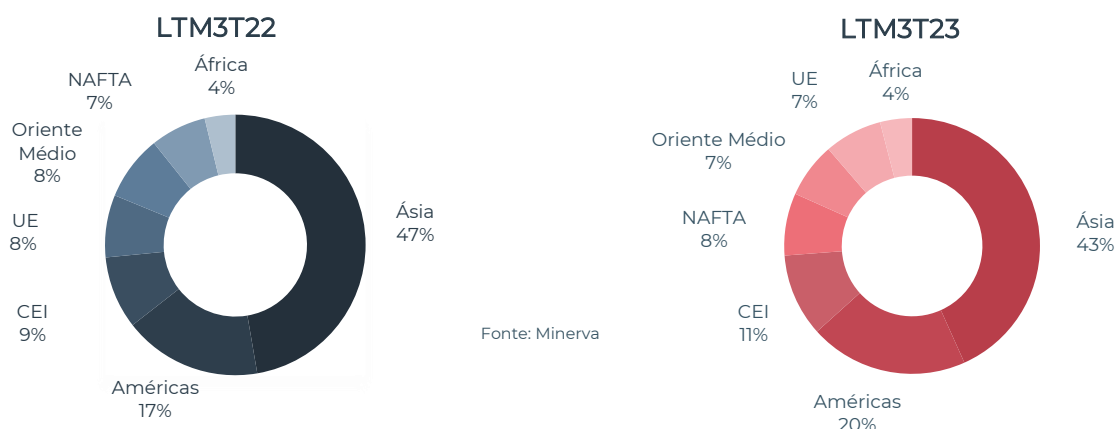
Exportações (% Volume)*	3T23	3T22	2T23
Brasil	62,4%	66,2%	58,9%
Am. Do Sul Ex-Brasil	61,6%	65,4%	65,7%
Ovinos	74,4%	0,0%	73,8%
Total	62,7%	65,9%	63,1%

*Não considera a rubrica Outros

A seguir, a evolução da receita por região, das exportações entre o LTM3T23 e o LTM3T22:

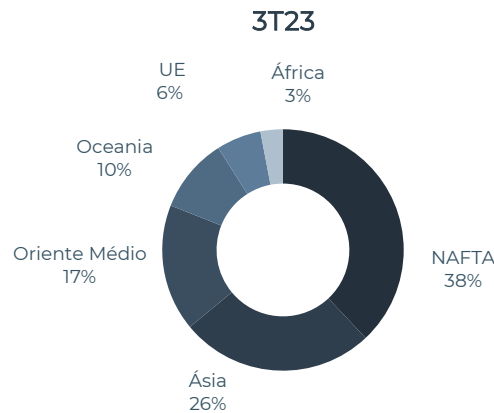
- **África:** A região correspondeu por 4% das exportações, nos últimos doze meses encerrados em setembro de 2023, estável quando comparado ao LTM3T22.
- **Américas:** No LTM3T23, as Américas totalizaram 20% das exportações, acréscimo de 3 p.p na comparação com o mesmo período de 2022, sendo o segundo principal destino das exportações da Minerva Foods.
- **Ásia:** O continente asiático totalizou 43% do total exportado no LTM3T23, uma redução de 4 p.p em relação ao LTM3T22, mantendo-se com o principal destino das nossas exportações. Destaque para a China, que representou 33% das exportações da Companhia no período.
- **CEI (Comunidade dos Estados Independentes):** A participação da Comunidade dos Estados Independentes, representada essencialmente pela Rússia, somou 11% das exportações no LTM3T23, crescimento de 2 p.p na comparação com o mesmo período do ano anterior.
- **União Europeia:** No LTM3T23, a UE representou 7% das exportações da Companhia, estável em relação ao período anterior.
- **NAFTA:** A região foi responsável por 8% das exportações, ligeiro incremento na comparação anual. Vale destacar que os Estados Unidos seguem como o grande vetor de demanda na região.
- **Oriente Médio:** Nos últimos doze meses encerrados em setembro de 2023, a região correspondeu por 7% do total exportado, estável ante o LTM3T22.
- A operação de ovinos da **Austrália** teve sua receita de exportação no 3T23 distribuída da seguinte forma: NAFTA representando 38%, seguida pela Ásia com 26% e o Oriente Médio com 17%, logo após temos a Oceania com 10% e a UE que alcançou um *share* de 6% das exportações.

Figuras 5 e 6 – Composição da Receita das Exportações por Região ex-Austrália



Comentário do Desempenho

Figura 7 – Composição da Receita das Exportações de Austrália



Fonte: Minerva

Mercado Interno – 35,6% da Receita Bruta no 3T23 | 36,1% no LTM3T23

A receita bruta do mercado interno alcançou R\$ 2,7 bilhões no 3T23, crescimento de 1,5% quando comparado ao 2T23. No LTM3T23, a receita bruta do mercado interno totalizou R\$ 10,6 bilhões, uma expansão de 1,9% na base anual.

A seguir, maior detalhamento quanto a receita bruta, volume de vendas e preço médio:

Receita Bruta (R\$ Milhões)	3T23	3T22	Var. %	2T23	Var. %	LTM3T23	LTM3T22	Var. %
Mercado Externo	4.871,0	6.255,4	-22,1%	5.108,4	-4,6%	18.813,3	23.106,0	-18,6%
Mercado Interno	2.691,4	2.724,3	-1,2%	2.650,7	1,5%	10.646,8	10.443,4	1,9%
Total	7.562,5	8.979,7	-15,8%	7.759,1	-2,5%	29.460,1	33.549,4	-12,2%

Volume de Vendas (milhares de tons)	3T23	3T22	Var. %	2T23	Var. %	LTM3T23	LTM3T22	Var. %
Mercado Externo	209,2	212,8	-1,7%	198,2	5,5%	775,0	788,8	-1,8%
Mercado Interno	124,6	110,3	12,9%	115,8	7,6%	464,3	419,7	10,6%
Total	333,8	323,1	3,3%	314,1	6,3%	1.239,3	1.208,5	2,6%

Preço Médio	3T23	3T22	Var. %	2T23	Var. %	LTM3T23	LTM3T22	Var. %
Mercado Externo (USD/Kg)	4,8	5,6	-14,9%	5,2	-8,3%	4,8	5,6	-14,3%
Mercado Interno (R\$/Kg)	21,6	24,7	-12,5%	22,9	-5,6%	22,9	24,9	-7,9%
Dólar Médio (fonte: BACEN)	4,88	5,25	-7,0%	4,95	-1,5%	5,07	5,24	-3,3%

Abertura por Origem

De modo a ampliar o *disclosure* e a transparência nas informações da Companhia, segue abaixo um maior detalhamento quanto a performance por país:

País	3T23	3T22	Var. %	2T23	Var. %	LTM3T23	LTM3T22	Var. %
Brasil								
Receita bruta	3.765,3	4.553,2	-17,3%	3.623,4	3,9%	13.751,7	16.046,1	-14,3%
Volume de Vendas	178,3	169,6	5,1%	141,2	26,2%	597,8	588,9	1,5%
Argentina								
Receita bruta	927,0	1.445,8	-35,9%	945,5	-2,0%	3.555,5	4.936,3	-28,0%
Volume de Vendas	41,1	46,6	-11,8%	45,3	-9,3%	171,4	170,7	0,4%

Comentário do Desempenho

	3T23	3T22	Var. %	2T23	Var. %	LTM3T23	LTM3T22	Var. %
Colômbia								
Receita bruta	245,3	561,2	-56,3%	248,0	-1,1%	1.167,5	1.559,4	-25,1%
Volume de Vendas	9,3	22,6	-58,8%	12,8	-27,0%	59,2	76,7	-22,9%
Paraguai								
Receita bruta	947,7	1.325,8	-28,5%	1.236,9	-23,4%	4.148,6	4.949,4	-16,2%
Volume de Vendas	51,4	62,0	-17,2%	61,4	-16,3%	216,2	225,2	-4,0%
Uruguai								
Receita bruta	807,0	623,4	29,5%	790,3	2,1%	3.194,3	4.021,4	-20,6%
Volume de Vendas	36,5	22,3	63,5%	34,7	5,2%	136,8	147,0	-6,9%
Austrália								
Receita bruta	497,6	0,0	n.d.	534,3	-6,9%	1.527,7	0,0	n.d.
Volume de Vendas	17,3	0,0	n.d.	18,7	1,5%	57,9	0,0	n.d.
Outros								
Receita bruta	372,6	470,3	-20,8%	380,8	-2,2%	2.114,9	2.036,7	3,8%

Receita Líquida

No terceiro trimestre do ano, a receita líquida da Minerva Foods foi de R\$ 7,1 bilhões, totalizando R\$ 27,6 bilhões nos últimos doze meses.

R\$ Milhões	3T23	3T22	Var. %	2T23	Var. %	LTM3T23	LTM3T22	Var. %
Receita Bruta	7.562,5	8.979,7	-15,8%	7.759,1	-2,5%	29.460,1	33.549,4	-12,2%
Deduções e Abatimentos	-494,8	-542,0	-8,7%	-482,6	2,5%	-1.895,3	-1.904,9	-0,5%
Receita Líquida	7.067,6	8.437,7	-16,2%	7.276,5	-2,9%	27.564,8	31.644,5	-12,9%
% Receita Bruta	93,5%	94,0%	-0,5 p.p.	93,8%	-0,3 p.p.	93,6%	94,3%	-0,8 p.p.

Custo das Mercadorias

Vendas (CMV) e Margem Bruta

O CMV correspondeu a 79,1% da receita líquida nesse 3T23, implicando em uma margem bruta de 20,9%, expansão de 1,2 p.p. ante o ano anterior. No LTM3T23, o CMV foi equivalente à 80,1% da receita líquida, perfazendo uma margem bruta de 19,9% e crescimento de 1,5 p.p. na mesma base.

R\$ Milhões	3T23	3T22	Var. %	2T23	Var. %	LTM3T23	LTM3T22	Var. %
Receita Líquida	7.067,6	8.437,7	-16,2%	7.276,5	-2,9%	27.564,8	31.644,5	-12,9%
CMV	-5.590,1	-6.778,8	-17,5%	-5.764,1	-3,0%	-22.086,1	-25.840,4	-14,5%
% Receita Líquida	79,1%	80,3%	-1,2 p.p.	79,2%	-0,1 p.p.	80,1%	81,7%	-1,5 p.p.
Lucro Bruto	1.477,5	1.658,8	-10,9%	1.512,4	-2,3%	5.478,7	5.804,1	-5,6%
Margem Bruta	20,9%	19,7%	1,2 p.p.	20,8%	0,1 p.p.	19,9%	18,3%	1,5 p.p.

Despesas com Vendas, Gerais e Administrativas

As despesas com vendas, no 3T23, representaram 8,3% da receita líquida, enquanto as despesas gerais e administrativas representaram cerca de 4,8%. No LTM3T23, as despesas com vendas totalizaram 7,9% da receita líquida, enquanto as despesas gerais e administrativas foram de 4,7%.

Comentário do Desempenho

R\$ Milhões	3T23	3T22	Var. %	2T23	Var. %	LTM3T23	LTM3T22	Var. %
Despesas com Vendas	-585,6	-691,4	-15,3%	-565,0	3,7%	-2.172,1	-2.298,3	-5,5%
% Receita Líquida	8,3%	8,2%	0,1 p.p.	7,8%	0,5 p.p.	7,9%	7,3%	0,6 p.p.
Despesas G&A	-338,9	-256,5	32,1%	-382,2	-11,3%	-1.302,6	-979,8	32,9%
% Receita Líquida	4,8%	3,0%	1,8 p.p.	5,3%	-0,5 p.p.	4,7%	3,1%	1,6 p.p.

EBITDA

No terceiro trimestre de 2023, o EBITDA consolidado da Minerva Foods alcançou a marca de R\$ 713,7 milhões, perfazendo uma margem EBITDA de 10,1%.

Nos últimos doze meses encerrados em setembro de 2023, o EBITDA totalizou R\$ 2,6 bilhões, com margem EBITDA de 9,3%. O EBITDA Ajustado dos últimos 12 meses, contemplando a performance pro-forma da ALC e da BPU, totaliza R\$ 2,7 bilhões ⁽¹⁾.

R\$ Milhões	3T23	3T22	Var. %	2T23	Var. %	LTM3T23	LTM3T22	Var. %
Lucro (Prejuízo) Líquido	141,0	141,5	-0,3%	120,7	16,8%	350,0	831,0	-57,9%
(+/-) IR e CS e Diferidos	-102,2	39,1	n.d.	23,6	n.d.	-114,8	-286,0	-59,9%
(+/-) Resultado Financeiro	535,9	523,0	2,5%	427,1	25,5%	1.809,3	2.015,3	-10,2%
(+/-) Depreciação e Amortização	139,0	102,7	35,4%	139,8	-0,6%	519,7	399,5	30,1%
(+/-) Ajustes outras despesas	0,0	0,0	n.d.	0,0	n.d.	0,0	5,6	n.d.
EBITDA	713,7	806,2	-11,5%	711,2	0,4%	2.564,2	2.965,5	-13,5%
Margem EBITDA	10,1%	9,6%	0,5 p.p.	9,8%	0,3 p.p.	9,3%	9,4%	-0,1 p.p.

(1) EBITDA Ajustado por ALC e BPU pro-forma totaliza R\$ 97,9 milhões sendo R\$ 34,2 referente ao último mês antes da consolidação de ALC e R\$ 63,7 milhões referentes aos últimos 11 meses de BPU.

Resultado Financeiro

O resultado financeiro líquido do 3T23 foi negativo em R\$ 535,8 milhões, refletindo a rubrica de "Variação Cambial", impactada por R\$ 289,9 milhões como efeito principal advindo da recente emissão internacional da Companhia (Notas 2033), com a captação de US\$1,0 bilhão ao final do trimestre.

Em linha com a política de gerenciamento de riscos a Companhia mantém protegido, no mínimo, 40% de seu endividamento de longo prazo em moeda estrangeira.

R\$ Milhões	3T23	3T22	Var. %	2T23	Var. %	LTM3T23	LTM3T22	Var. %
Despesas Financeiras	-355,4	-322,7	10,1%	-292,6	21,4%	-1.279,5	-1.151,8	11,1%
Receitas Financeiras	75,9	73,4	3,4%	34,1	122,6%	219,0	149,3	46,7%
Correção Monetária	-27,0	-50,6	-46,6%	-11,9	126,8%	-55,5	-199,4	-72,2%
Variação Cambial	-289,9	-42,6	580,2%	50,6	n.d.	-326,2	-335,0	-2,6%
Outras Despesas	60,5	-180,4	n.d.	-207,2	n.d.	-367,1	-478,3	-23,2%
Resultado Financeiro	-535,8	-523,0	2,5%	-427,0	25,5%	-1.809,3	-2.015,3	-10,2%
Dólar Médio (R\$/US\$)	4,88	5,25	-7,0%	4,95	-1,5%	5,07	5,24	-3,3%
Dólar Fechamento (R\$/US\$)	5,01	5,41	-7,4%	4,82	3,9%	5,01	5,41	-7,4%

R\$ Milhões	3T23	3T22	Var. %	2T23	Var. %	LTM3T23	LTM3T22	Var. %
Resultado Hedge Cambial	121,7	-84,4	n.d.	-146,5	n.d.	-61,6	-163,5	-62,3%
Resultado Hedge Commodities	15,1	-20,1	n.d.	13,2	14,4%	2,1	-34,0	-106,2%
Taxas, Comissões, e Outras	-76,3	-75,9	0,5%	-73,9	3,2%	-307,6	-280,8	9,5%
Despesas Financeiras								
Total	60,5	-180,4	n.d.	-207,2	n.d.	-367,1	-478,3	-23,2%

Comentário do Desempenho

Resultado Líquido

O resultado líquido do 3T23 foi positivo em R\$ 141,0 milhões, crescimento de 16,8% na comparação com o 2T23, totalizando um lucro líquido acumulado de R\$ 350,0 milhões nos últimos doze meses.

R\$ Milhões	3T23	3T22	Var. %	2T23	Var. %	LTM3T23	LTM3T22	Var. %
Resultado Líquido Antes do IR e CS	38,8	180,5	-78,5%	144,3	-73,1%	235,3	545,1	-56,8%
Imposto de Renda e Contribuição Social	102,2	-39,1	-361,6%	-23,6	-533,3%	114,8	286,0	-59,9%
Resultado Líquido	141,0	141,5	-0,3%	120,7	16,8%	350,0	831,0	-57,9%
% Margem Líquida	2,0%	1,7%	0,3 p.p.	1,7%	0,3 p.p.	1,3%	2,6%	-1,4 p.p.

Fluxo de Caixa

Fluxo de Caixa das Atividades Operacionais

O fluxo de caixa proveniente das atividades operacionais da Companhia foi positivo em R\$ 1,2 bilhão no 3T23. A variação da necessidade do capital de giro foi positiva em R\$ 581,2 milhões. Vale ressaltar a linha de contas a receber de clientes e outros recebíveis, que devolveu ao caixa aproximadamente R\$ 278,9 milhões, e a linha de outras contas a pagar, contribuindo com R\$ 219,3 milhões.

No LTM3T23, o fluxo de caixa operacional atingiu R\$ 2,8 bilhões.

R\$ Milhões	3T23	3T22	2T23	LTM3T23
Resultado Líquido	141,0	141,5	120,7	350,0
(+) Ajustes do Resultado Líquido	467,5	630,7	395,4	1.813,7
(+) Variação da necessidade de capital de giro	581,2	338,7	62,2	673,9
Fluxo de caixa operacional	1.189,7	1.110,9	578,4	2.837,6

Fluxo de Caixa Livre

No 3T23, o fluxo de caixa livre da Companhia, após investimentos, pagamento de juros e capital de giro, foi positivo em R\$ 608,1 milhões. Excluindo-se o impacto da aquisição de BPU, o fluxo de caixa livre foi positivo em R\$803,1 milhões.

No acumulado dos últimos 12 meses e excluindo-se os impactos da aquisição da ALC e da BPU, o fluxo de caixa livre foi positivo em R\$ 1,2 bilhão.

R\$ Milhões	3T23	2T23	1T23	4T22	LTM3T23
EBITDA	713,7	711,2	531,9	607,5	2.564,2
CAPEX*	-396,7	-187,1	-371,5	-1.091,8	-2.047,1
Resultado Financeiro (conceito Caixa)	-290,0	-395,0	-172,0	-520,0	-1.377,0
Variação da necessidade de capital de giro	581,2	62,2	-841,5	872,0	673,9
Fluxo de caixa livre	608,1	191,3	-853,1	-132,4	-186,1

*Capex = Capex de manutenção recorrente R\$ 201,7 milhões + aquisição BPU R\$ 195,0 milhões

Estrutura de Capital

A posição de caixa da Companhia, no 3T23, foi de R\$ 10,5 bilhões, suficiente para atender ao cronograma de amortização das dívidas até 2030 e em linha com a gestão conservadora do caixa e a disciplina de capital da Minerva Foods.

Em 30 de setembro de 2023, cerca de 70% da dívida bruta estava atrelada ao dólar norte-americano e, em consonância com a nossa política de hedge, a Companhia mantém *hedgeada*, no mínimo, 40% de sua exposição

Comentário do Desempenho

cambial de longo prazo, protegendo nosso balanço em momentos de elevada volatilidade cambial. Ao final do 3T23, o *duration* da dívida era de aproximadamente 5,0 anos.

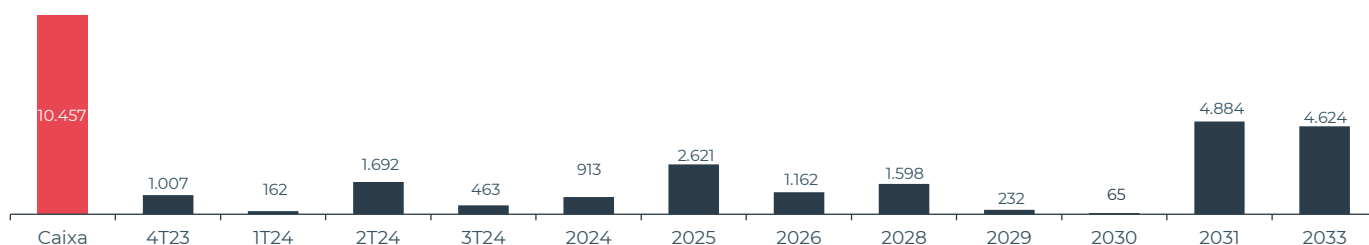
No 3T23, a Companhia concluiu a emissão das Notas 2033, no montante de US\$ 1,0 bilhão com cupom de 8,875% a. a. e vencimento para 2033. Os recursos dessa emissão permanecem disponíveis em caixa, para pagamento da aquisição dos ativos alvo da Marfrig América do Sul, quando aprovados pelos órgãos reguladores.

Ainda nesse trimestre, a Companhia avançou com a oferta de sua 13ª emissão de Debêntures simples, no montante de R\$ 2,0 bilhões, dividido em 4 séries, com vencimentos para 2028 e 2030 e custo variando entre 114 e 118% do CDI após swap, sendo a emissão concluída no início do outubro.

A alavancagem líquida, medida pela relação Dívida Líquida/EBITDA dos últimos 12 meses permaneceu estável, encerrando o 3T23 em 2,8x; ajustada pelo EBITDA pro-forma de R\$ 97,9 milhões da ALC e BPU, e pelo pagamento de adiantamento para aquisição dos ativos da Marfrig na América do Sul, no montante de R\$ 1,5 bilhão.

A Administração da Minerva continua empenhada com o compromisso de manter uma estrutura de capital equilibrada e sempre em linha com a nossa estratégia de geração de valor.

Figura 8 - Fluxo de Amortização da Dívida em 30/09/2023 (R\$ milhões)



R\$ Milhões	3T23	3T22	Var.%	2T23	Var.%
Dívida de Curto Prazo	3.324,4	2.630,2	26,4%	3.246,8	2,4%
% Dívida de Curto Prazo	17,1%	18,2%	-1,1 p.p.	23,4%	-6,3 p.p.
Moeda Nacional	2.303,4	704,0	227,2%	2.124,3	8,4%
Moeda Estrangeira	1.021,0	1.926,3	-47,0%	1.122,6	-9,0%
Dívidas de Longo Prazo	16.097,3	11.813,9	36,3%	10.646,6	51,2%
% Dívida de Longo Prazo	82,9%	81,8%	1,1 p.p.	76,6%	6,3 p.p.
Moeda Nacional	3.582,9	5.163,8	-30,6%	4.248,4	-15,7%
Moeda Estrangeira	12.514,5	6.650,1	88,2%	6.398,2	95,6%
Dívida Total	19.421,7	14.444,1	34,5%	13.893,4	39,8%
Moeda Nacional	5.886,3	5.867,7	0,3%	6.372,6	-7,6%
Moeda Estrangeira	13.535,5	8.576,4	57,8%	7.520,8	80,0%
Disponibilidades	-10.457,3	-7.966,1	31,3%	-6.197,3	68,7%
Dívida Líquida	8.964,4	6.478,0	38,4%	7.696,2	16,5%
Dívida Líquida/EBITDA (x)	2,8*	2,2	0,6	2,7**	0,1

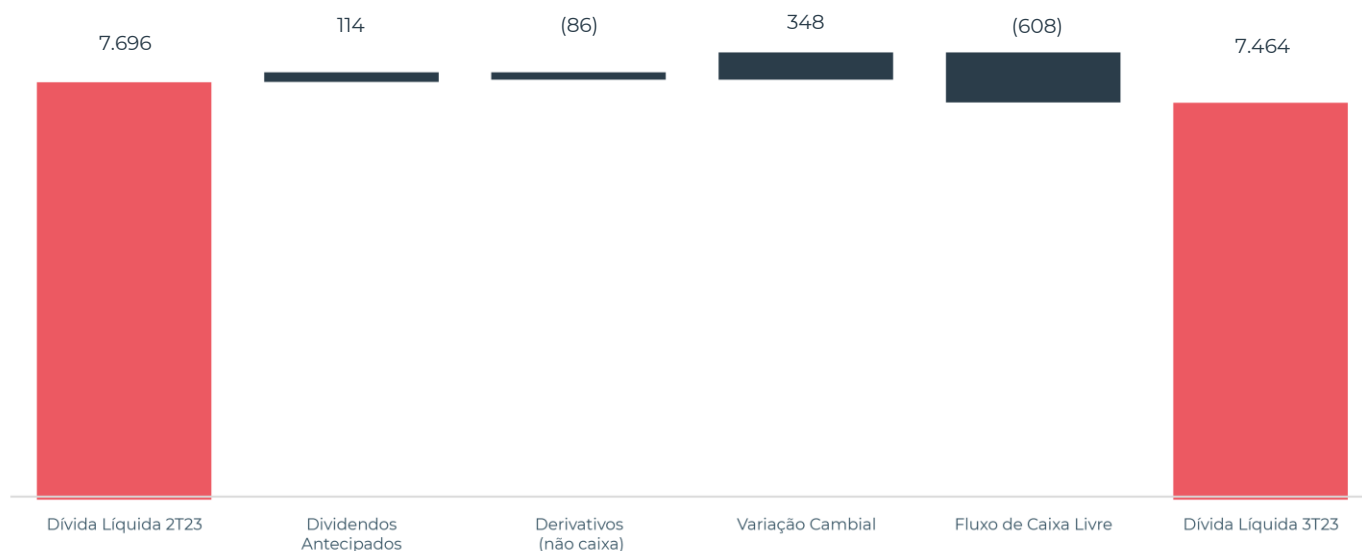
* EBITDA Ajustado ALC e BPU pro-forma (R\$ 97,9 milhões) e dívida líquida pelo pagamento antecipado em investimentos (R\$ 1,5 bilhão)

** EBITDA Ajustado ALC pro-forma (R\$ 136,5 milhões)

Comentário do Desempenho

Segue abaixo maior detalhamento quanto a movimentação do endividamento líquido no último trimestre.

Figura 9 – Bridge da Dívida Líquida (R\$ milhões)



Investimentos

Os investimentos do 3T23 totalizaram R\$ 1,7 bilhão. Desse montante, cerca de R\$ 141,4 milhões foram destinados à manutenção que se concentraram nas operações do Brasil e Colômbia, R\$ 60,4 milhões foram utilizados para expansão, e por fim o desembolso antecipado relativo à aquisição dos ativos da Marfrig na América do Sul que totalizou R\$1,5 bilhão.

Vale destacar que o desembolso referente a aquisição da BPU no Uruguai, totalizando R\$ 195,0 milhões foi concluído via integralização direta de capital e pagamento de dívidas, e com impacto no balanço da controladora.

Segue abaixo a evolução dos investimentos (efeito caixa), por trimestre e no acumulado dos últimos doze meses:

R\$ Milhões	3T23	2T23	1T23	4T22	LTM3T23
Manutenção	141,4	125,4	75,8	103,7	446,2
Expansão	60,4	61,7	295,7	988,1	1.405,9
Investimentos Ativos Alvos Marfrig	1.500,0	-	-	-	1.500,0
Total	1.701,8	187,1	371,5	1.091,8	3.352,1

Comentário do Desempenho

ESG

O 3º trimestre de 2023 seguiu com progressos na agenda ESG (do inglês, environmental, social and governance), em linha com o Compromisso com a Sustentabilidade anunciado em 2021. O pioneirismo da Companhia no combate ao desmatamento ilegal na cadeia de suprimentos na América Latina teve como destaque nesse período o avanço para mais de 40% das fazendas fornecedoras diretas monitoradas no Uruguai, com meta de atingir 100% até 2025.

O sistema de geomonitoramento utilizado pela Companhia teve mais uma vez sua eficácia comprovada por meio das auditorias de terceira parte realizadas em 2023. A Minerva Foods alcançou 100% de conformidade nas auditorias supervisionadas pelo Ministério Público Federal nos Estados do Pará, Mato Grosso e Rondônia referente ao Protocolo de Monitoramento dos Fornecedores de Gado na Amazônia, resultado chancelado pela Grant Thornton Brasil. A Companhia também registrou 100% de conformidade na auditoria do Compromisso Público da Pecuária, firmado em 2009, por mais um ano, resultado chancelado pela BDO RCS Auditores Independentes.

Nesse período, o negócio relacionado Minerva Biodiesel, produtor de biocombustível a partir da gordura vegetal e animal, recebeu a certificação International Sustainability and Carbon Certification (ISCC). A certificação dá acesso ao biodiesel produzido pela Companhia ao mercado internacional, contribuindo na descarbonização da matriz energética mundial.

Dentro do programa Renove, a Minerva Foods continua sua operação de exportação de produtos certificados carbono neutro a partir das operações no Brasil e Uruguai. Os produtos da Companhia que tem suas emissões de gases de efeito estufa (GEE) mensuradas, reduzidas e compensadas em todo o processo de produção e distribuição passaram a integrar a linha 'zero carbon impact'. A compensação de emissões residuais é realizada pela MyCarbon, subsidiária da Companhia, por meio de créditos de carbono provenientes de projetos de plantio de árvores e preservação florestal.

No âmbito institucional, a Companhia teve seu programa ESG reconhecido pela editora Institutional Investor. Entre outras categorias, o programa alcançou a primeira posição do ranking 'Most Honored Company' do setor Food & Beverages, segmento Small Cap. A avaliação da Institutional Investor para a América Latina reuniu avaliações de analistas buy-side, gestores de recursos e analistas sell-side em corretoras de valores e instituições financeiras que cobrem a região. Os resultados da pesquisa refletem as opiniões de profissionais de investimento em 361 empresas de serviços financeiros sobre as categorias avaliadas em seus universos de cobertura.

A Companhia também se tornou associada ao Instituto Ethos e aderiu ao "Empresa Limpa" (Pacto Empresarial pela Integridade e Contra a Corrupção). O Instituto Ethos de Empresas e Responsabilidade Social é uma organização da sociedade civil de interesse público e que tem como missão mobilizar, sensibilizar e ajudar as empresas a gerirem seus negócios de forma socialmente responsável, tornando-as parceiras na construção de uma sociedade sustentável e justa. Já o Pacto Empresarial pela Integridade e Contra a Corrupção é um compromisso voluntário para promover um mercado mais íntegro e ético. Ambas as iniciativas reforçam nossas práticas de governança corporativa.

Comentário do Desempenho**Eventos Subsequentes****13ª Emissão de Debêntures**

Em 11 de outubro de 2023, a Companhia concluiu o processo de oferta de sua 13ª Debênture Simples, no montante total de R\$ 2 bilhões realizado em 4 séries com remuneração conforme a seguir:

Séries	Montante (milhões)	Remuneração	Vencimento	Swap
1ª Série	R\$ 500	CDI + 1,50% a.a.	13/09/2028	-
2ª Série	R\$ 438	13,03% a.a.	13/09/2028	114% do CDI
3ª Série	R\$ 643	IPCA + 7,54% a.a.	12/09/2030	118% do CDI
4ª Série	R\$ 419	13,51% a.a.	12/09/2030	116% do CDI

Auditoria Ministério Público Federal

Em 26 de outubro de 2023, a Companhia anunciou que alcançou 100% de conformidade socioambiental nos estados do Pará, Mato Grosso e Rondônia, conforme a auditoria supervisionada pelo Ministério Público Federal ("MPF"), o principal e mais confiável órgão de verificação da cadeia produtiva brasileira.

A iniciativa tem como foco analisar os aspectos legais, ambientais e sociais envolvidos na atividade pecuária, exigindo que as indústrias produtoras de proteína verifiquem se as propriedades com as quais negociam seguem em conformidade com os critérios socioambientais estabelecidos no Protocolo de Monitoramento de Fornecedores de Gado da Amazônia. Dessa forma, os compromissos firmados pela Minerva Foods contribuem para a não comercialização de matéria-prima proveniente de áreas com desmatamento ilegal, grilagem, trabalho análogo ao escravo, invasões a unidades de conservação e a terras indígenas e quilombolas.

Comentário do Desempenho

Sobre a Minerva S.A.

A Minerva Foods é a líder em exportação de carne bovina na América do Sul e atua também no segmento de processados, comercializando seus produtos para mais de 100 países. Presente no Brasil, no Paraguai, na Argentina, no Uruguai, Colômbia e na Austrália, a Minerva opera 30 plantas de abate e desossa e três plantas de processamento. Nos últimos doze meses findos em 30 de setembro de 2023, a Companhia apresentou uma receita bruta de vendas de **R\$ 29,5 bilhões**, 12% abaixo da receita bruta do mesmo período de 2022.

Relacionamento com Auditores

Em conformidade com a Resolução CVM nº 162/22 informamos que nossos auditores não prestaram outros serviços para o trimestre findo em 30 de setembro de 2023 que não os relacionados com auditoria externa.

Declaração da Diretoria

Em observância às disposições constantes em instruções da CVM, a Diretoria declara que discutiu, reviu e concordou com as informações contábeis individuais e consolidadas relativas ao exercício fiscal encerrado em 30 de setembro de 2023 e com as opiniões expressas no relatório de revisão dos auditores independentes, autorizando a sua divulgação.



Comentário do Desempenho



ANEXO 1 - DEMONSTRAÇÃO DE RESULTADO (CONSOLIDADO)

(R\$ mil)	3T23	3T22	2T23
Receita operacional líquida	7.067.636	8.437.666	7.276.483
Custo das mercadorias vendidas	-5.590.113	-6.778.821	-5.764.102
Lucro bruto	1.477.523	1.658.845	1.512.381
Despesas vendas	-585.632	-691.370	-564.994
Despesas administrativas e gerais	-338.884	-256.465	-382.176
Outras receitas (despesas) operacionais	21.682	-7.453	6.194
Resultado antes das receitas (despesas) financeiras	574.689	703.557	571.405
Despesas financeiras	-355.379	-323.745	-292.639
Receitas financeiras	75.911	73.380	34.095
Correção monetária	-26.992	-50.571	-11.899
Variação cambial	-289.888	-42.617	50.612
Outras despesas financeiras	60.482	-179.458	-207.253
Resultado financeiro	-535.866	-523.011	-427.084
Resultado antes dos impostos	38.823	180.546	144.321
Imposto de renda e contribuição social - corrente	-5.515	-17.951	-11.319
Imposto de renda e contribuição social - diferido	107.719	-21.111	-12.270
Resultado do período antes da participação dos acionistas não controladores	141.027	141.484	120.732
Acionistas controladores	155.496	141.484	118.010
Acionistas não controladores	-14.469	0	2.722
Resultado do período	141.027	141.484	120.732

Comentário do Desempenho



ANEXO 2 – BALANÇO PATRIMONIAL (CONSOLIDADO)

(R\$ mil)	3T23	4T22
ATIVO		
Caixa e equivalentes de caixa	10.457.294	6.197.271
Contas a receber de clientes	1.927.749	2.088.319
Estoques	1.418.840	1.685.326
Ativos biológicos	212.014	416.228
Tributos a recuperar	653.500	708.615
Outros Recebíveis	498.550	565.380
Total do ativo circulante	15.167.947	11.661.139
Tributos a recuperar	120.409	119.490
Ativos fiscais diferidos	915.984	790.594
Outros recebíveis	173.573	158.297
Depósitos judiciais	21.166	21.828
Adiantamento para aquisição de investimento	1.500.000	0
Investimentos	242.094	242.092
Imobilizado	5.992.412	5.195.464
Intangível	1.773.173	1.677.764
Total do ativo não circulante	10.738.811	8.205.529
Total do ativo	25.906.758	19.866.668
PASSIVO		
Empréstimos e financiamentos	3.324.391	3.246.827
Arrendamentos	7.841	7.740
Fornecedores	2.827.120	2.970.031
Obrigações trabalhistas e tributárias	429.507	420.322
Outras contas a pagar	1.535.551	1.104.566
Total do passivo circulante	8.124.410	7.749.486
Empréstimos e financiamentos	16.097.340	10.646.610
Arrendamentos	23.094	24.623
Obrigações trabalhistas e tributárias	36.451	37.683
Provisões para contingências	36.795	35.930
Outras contas a pagar	144.065	136.100
Passivos fiscais diferidos	332.358	330.370
Total do passivo não circulante	16.670.103	11.211.316
Patrimônio líquido		
Capital social	1.619.074	1.619.074
Reservas de capital	142.527	137.249
Reservas de reavaliação	44.809	45.196
Reservas de lucros	671.267	671.267
Lucros acumulados	280.449	238.569
Ações em tesouraria	-215.699	-215.699
Outros resultados abrangentes	-1.914.479	-2.085.874
Total do patrimônio líquido atribuído aos controladores	627.948	409.782
Participação de não controladores	484.297	496.084
Total do patrimônio líquido	1.112.245	905.866
Total do passivo e patrimônio líquido	25.906.758	19.866.668

Comentário do Desempenho



ANEXO 3 - FLUXO DE CAIXA (CONSOLIDADO)

(R\$ mil)	3T23	3T22	2T23
Fluxos de caixa das atividades operacionais			
Resultado do período	141.027	141.484	120.732
Ajustes para conciliar o lucro líquido pelas atividades operacionais:			
Depreciações e amortizações	138.990	102.676	139.759
Perda estimada com crédito da liquidação duvidosa	2.623	382	4.327
Resultado na venda do imobilizado	94	45.901	488
Valor justo de ativos biológicos	-14.406	7.179	4.148
Efeito líquido na combinação de negócios/transações não caixa	-264.307	0	0
Imposto de renda e contribuição social diferidos	-107.719	21.111	12.270
Encargos financeiros	358.189	323.745	293.986
Variação cambial não realizada	320.310	79.798	-54.429
Correção monetária	26.992	50.571	11.899
Provisão para contingências	865	-623	-22.936
Instrumentos patrimoniais outorgados	5.877	0	5.877
Contas a receber de clientes e outros recebíveis	278.939	318.098	61.632
Estoques	352.432	11.513	59.157
Ativos biológicos	-61.682	-47.902	-36.046
Tributos a recuperar	60.107	-37.756	-35.761
Depósitos judiciais	662	841	71
Fornecedores	-251.857	-747	317.829
Obrigações trabalhistas e tributárias	-16.730	14.356	89.370
Outras contas a pagar	219.281	80.280	-394.018
Fluxo de caixa decorrente das atividades operacionais	1.189.687	1.110.907	578.355
Fluxo de caixa das atividades de investimento			
Adiantamento para aquisição de investimento	-1.500.000	0	0
Aquisição de investimentos	8.175	0	0
Aquisição de intangível	-2.782	-7.689	-10.464
Aquisição de imobilizado	-207.134	-206.860	-176.627
Fluxo de caixa decorrente das atividades de investimento	-1.701.741	-214.549	-187.091
Fluxo de caixa das atividades de financiamento			
Empréstimos e financiamentos tomados	5.789.783	2.265.820	342.027
Empréstimos e financiamentos liquidados	-1.139.139	-1.501.790	-602.571
Arrendamento mercantil	-2.316	-2.062	-1.957
Dividendo adicional proposto	0	0	-181.314
Dividendos intercalares	-114.000	-128.078	0
Alienação de ações em tesouraria	-736	0	6.877
Participação de não controladores	-11.787	14.296	-33.099
Fluxo de caixa proveniente de atividades de financiamento	4.521.805	648.186	-470.037
Variação cambial sobre caixa e equivalente de caixa	250.272	218.290	-97.523
Aumento (Redução) líquido de caixa e equivalente de caixa	4.260.023	1.762.834	-176.296
Caixa e equivalentes de caixa			
No início do período	6.197.271	6.203.315	6.373.567
No fim do período	10.457.294	7.966.149	6.197.271
Aumento (Redução) líquido de caixa e equivalente de caixa	4.260.023	1.762.834	-176.296

Comentário do Desempenho



ANEXO 4 – CÂMBIO

(R\$ mil)	3T23	2T23	3T22
(USD - Fechamento)			
Brasil (BRL/USD)	5,03	4,79	5,41
Paraguai (PYG/USD)	7.287,50	7.265,80	7.074,70
Uruguai (UYU/USD)	38,47	37,50	41,71
Argentina (ARG/USD)	350,00	256,73	147,32
Colômbia (COP/USD)	4.077,67	4.171,79	4.608,75
Austrália (AUD/USD)	1,55	1,50	1,56

Notas Explicativas MINERVA S.A.

Notas explicativas da Administração às informações contábeis intermediárias individuais e consolidadas

Período findo em 30 de setembro de 2023

(Em milhares de Reais, exceto quando indicado de outra forma)

1. Informações gerais

A Minerva S.A. ("Companhia") é uma Companhia de capital aberto listada no "Novo Mercado" de governança corporativa e tem suas ações negociadas na "B3" - Bolsa, Brasil, Balcão. As principais atividades da Companhia incluem o abate e processamento de carnes; comercialização de carnes in natura resfriadas, congeladas e processadas, e exportação de gado vivo.

A Companhia tem suas ações negociadas na "B3" - Bolsa, Brasil, Balcão sob o código "BEEF3" e seus American Depositary Receipts (ADRs) nível 1 são negociados no mercado de balcão OTCQX International Premier, segmento da plataforma eletrônica operada pelo OTC Markets Group Inc., nos Estados Unidos.

Controladora

A Companhia tem sua sede social localizada na Av. Antônio Manso Bernardes, S/N - Chácara Minerva, Barretos (SP), com unidades de produção nacional localizadas em José Bonifácio (SP), Palmeiras de Goiás (GO), Araguaína (TO), Goianésia (GO), Barretos (SP), Campina Verde (MG), Janaúba (MG), Paranatinga (MT), Mirassol D`Oeste (MT) e Rolim de Moura (RO). Os centros de distribuição para o mercado interno estão localizados nas cidades de Aparecida de Goiânia (GO), Brasília (DF), Cariacica (ES), São Paulo (SP), Araraquara (SP), Belo Horizonte (MG), Maracanaú (CE), Uberlândia (MG), e Cabo de Santo Agostino (PE)

Em 30 de setembro de 2023, o parque industrial (consolidado) de bovinos da Companhia tinha uma capacidade diária de abate de 30.740 cabeças e desossa equivalente à 26.201 cabeças/dia levando em consideração as controladas da Athena Foods S.A. (Chile) no exterior - no Uruguai (Pulsa S/A e Frigorífico Carrasco S/A), na Colômbia (Red. Cárnica S.A.), no Paraguai (Frigomerc S/A) e na Argentina (Pul Argentina S.A. controladora da Swift Argentina S.A.). Todas as plantas estão em conformidade com os requisitos sanitários para exportar para diversos países nos 05 continentes. A unidade fabril de Barretos (SP) conta com uma linha de industrialização de carnes ("*cubedbeef*" e "*roastbeef*"), principalmente para exportação. A Companhia conta também com parque industrial de abate e desossa de cordeiro na Austrália através de sua subsidiária Minerva Australia PTY Ltd nas cidades de Tammin, Esperance, Colac e Sunshine cuja capacidade de abate e desossa diária é de 19.216 cabeças/dia.

Empresas controladas diretas e indiretas

Controladas diretas localizadas no Brasil:

- Minerva Dawn Farms S.A. (Minerva Fine Foods): iniciou suas atividades em 2009, estando localizada em Barretos (SP). Produz em diversas escalas e comercializa produtos à base de carne bovina, suína e de frangos e atende à demanda interna e externa no segmento de "Food Services";

Notas Explicativas

Notas explicativas da Administração às informações contábeis intermediárias individuais e consolidadas

Período findo em 30 de setembro de 2023

(Em milhares de Reais, exceto quando indicado de outra forma)

- CSAP - Companhia Sul Americana de Pecuária S.A.: iniciou suas atividades em 2014, estando localizada em Barretos (SP), tem como sua principal atividade, explorar a pecuária e a agropecuária mediante a criação e comercialização de gado vivo, ovino, suíno e outros animais vivos;
- Minerva Comercializadora de Energia Ltda.: iniciou suas atividades em 2016, estando localizada em São Paulo (SP), tendo como sua principal atividade, comercialização de energia elétrica;
- Minerva Venture Capital Fundo de Investimento em Participações Multiestrategicas - Investimento no Exterior: iniciou suas atividades em 2020 estando sediada no Brasil, tem como atividade principal fundo de investimentos, tendo como controlada direta a MF 92 Ventures LLC;
- MYCarbom3 Ltda.: Criada em 2021 é uma subsidiária que tem como objetivo apoiar as empresas no cumprimento de suas metas de neutralização das emissões de gases de efeito estufa por meio da compensação de carbono, de forma transparente, confiável e sustentável. A empresa desenvolve projetos, origina e comercializa créditos de carbono, em linha com os padrões internacionais, criando oportunidades financeiras para a preservação da natureza, acelerando a ação de combate as mudanças do clima e promovendo um futuro de baixa emissão de carbono.
- Fundo de Investimento em Quotas de Fundo de Investimentos Multimercado Portifólio 1839: iniciou suas atividades em 2021 estando sediada no Brasil, tem como atividade principal fundo de investimentos, tendo como controlada indireta a Minerva Venture Capital Fundo de Investimento em Participações Multiestrategicas - Investimento no Exterior;

Controladas diretas localizadas no exterior:

- Athena Foods S.A.: sediada em Santiago no Chile (CL), iniciou suas atividades em 2018, tem como atividade principal a gestão de participações societárias e administração de bens próprios no Mercosul, tendo como controladas diretas a Pulsa S.A. (UY), Frigorífico Carrasco S.A. (UY), Frigomerc S.A. (PY), Pul Argentina S.A. (AR), Red Cárnica S.A.S (CO), Red Industrial Colombiana S.A.S (CO) e Minerva Foods Chile SPA (CL);
- Lytmer S.A.: sediada em Montevideu no Uruguai (UY), tem como atividade principal a venda de gado vivo para o mercado externo e prestação de serviços de comercialização de produtos alimentícios "trading";
- Friasa S.A.: localizada em Assunção no Paraguai (PY);
- Minerva Middle East: escritório localizado no Líbano para fins de comercialização e vendas de produtos da Companhia;
- Minerva Colômbia SAS: sediada em Ciénaga de Oro, próximo de Montería, região de Córdoba na Colômbia tendo como atividade principal a venda de gado vivo para o mercado externo;
- Minerva Live Cattle Export SPA: sediada em Santiago, Chile, tendo como atividade principal a venda de gado vivo para o mercado externo;

Notas Explicativas MINERVA S.A.

Notas explicativas da Administração às informações contábeis intermediárias individuais e consolidadas

Período findo em 30 de setembro de 2023

(Em milhares de Reais, exceto quando indicado de outra forma)

- Minerva Meats USA.: iniciou suas atividades em 2015 estando sediada em Chicago nos Estados Unidos, tendo como atividade principal a prestação de serviços de comercialização de produtos alimentícios " *trading* ";
- Minerva Austrália Holdings PTY Ltd.: iniciou suas atividades em 2016 estando sediada em Brisbane na Austrália, tendo como controladas diretas as empresas Minerva Ásia Foods PTY Ltd e Minerva Australia PTY Ltd;
- Minerva Europe Ltd.: iniciou suas atividades em 2017 estando sediada em Londres na Inglaterra, tendo como atividade principal a prestação de serviços de comercialização de produtos alimentícios " *trading* ";
- Minerva Foods FZE: iniciou suas atividades em 2020 estando sediada nos Emirados Árabes, tem como atividade principal a prestação de serviços de comercialização de produtos alimentícios " *trading* ";
- Athn Foods Holdings S.A: iniciou suas atividades em 2021 estando sediada na Espanha, tem como atividade principal a gestão de participações societárias e administração de bens próprios; e
- Fortuna Foods PTE. LTD.: iniciou suas atividades em 2021 estando sediada em Singapura, tem como atividade principal a gestão de participações societárias e administração de bens próprios.

Controladas indiretas localizadas no exterior:

- Pulsa S.A.: frigorífico adquirido em janeiro de 2011, está localizado na Província de Cerro Largo, próximo à capital Melo, no Uruguai (UY). Opera no abate e desossa, com 85% de suas vendas destinadas ao mercado externo, principalmente os mercados Norte Americano e o Europeu;
- Frigorífico Canelones S.A.: frigorífico adquirido em julho de 2017, pela controlada indireta Pulsa S.A., localizado em Canelones no Uruguay (UY). Opera no abate, desossa e processamento de carne bovina, principalmente para cortes de carne refrigerados e congelados para exportação;
- Frigorífico Carrasco S.A.: frigorífico adquirido em abril de 2014, localizado em Montevideu no Uruguai (UY). Opera no abate, desossa e processamento de carne bovina e ovina, com aproximadamente 68% de suas vendas destinadas ao mercado externo;
- Frigomerc S.A.: frigorífico adquirido em outubro de 2012, localizado em Assunção no Paraguai (PY). Opera no abate, desossa e processamento de carnes, com atuação no mercado interno e externo;
- BEEF Paraguay S.A.: frigorífico adquirido em julho de 2017 pela controlada indireta Frigomerc S.A., com sua sede localizada em Assunção no Paraguai (PY), se dedica às atividades de abate, desossa e processamentos de carnes;
- Indústria Paraguaya Frigorífica S.A.: frigorífico adquirido em julho de 2017 pela controlada indireta Frigomerc S.A., com sua sede localizada em Assunção no Paraguai (PY), se dedica às atividades de abate, desossa e processamentos de carnes;
- Pul Argentina S.A.: iniciou suas atividades em 2016 estando sediada em Buenos Aires na Argentina, tendo como controlada direta a Swift Argentina S.A.;

Notas Explicativas

Notas explicativas da Administração às informações contábeis intermediárias individuais e consolidadas

Período findo em 30 de setembro de 2023

(Em milhares de Reais, exceto quando indicado de outra forma)

- Swift Argentina S.A.: frigorífico adquirido em julho de 2017 pela controlada indireta Pul Argentina S.A. com sua sede localizada em Buenos Aires (AR), dedicada às atividades de processamento e industrialização de carne bovina, comercializando marcas próprias e de terceiros, com destaque para os produtos Swift;
- Red. Cárnica SAS: frigorífico adquirido em julho de 2015, localizado em Ciénaga de Oro, próximo de Montería, região de Córdoba na Colômbia (CO) tendo também adquirido em 05 de agosto de 2020 planta industrial pertencente ao Frigorífico Vijagual localizada em Bucaramanga no departamento de Santander na Colômbia (CO). Opera no abate, desossa e processamento de carnes, com atuação no mercado interno e externo;
- Red. Industrial Colombiana SAS: planta adquirida em julho de 2015, localizada em Ciénaga de Oro, próximo de Montería, região de Córdoba na Colômbia (CO), cujo objeto principal é elaboração de produtos para animais, especificamente, farinha de carne/osso, sangue e sebo;
- Minerva Foods Chile SPA: sediada em Santiago, Chile, tendo como atividade principal a comercialização e vendas de produtos da Companhia;
- Minerva Ásia Foods PTY Ltd: como atividade principal a prestação de serviços de comercialização de produtos alimentícios "trading";
- MF 92 Ventures LLC: iniciou suas atividades em 2020 estando sediada nos Estados Unidos, tem como atividade principal holding de investimentos;
- Minerva Australia PTY Ltd: frigorífico de abate de cordeiros adquirido em 2021, localizado em Esperance e Tammin na Austrália. Opera no abate, desossa e processamento de carnes de cordeiro, com atuação no mercado interno e externo;
- Australian Lamb Company Pty Ltd: frigorífico de abate de cordeiros adquirido em outubro de 2022, localizado em Sunshine e Colac na Austrália. Opera no abate, desossa e processamento de carnes de cordeiro, com atuação no mercado interno e externo;
- Breeders and Packers Uruguay S.A: frigorífico adquirido em janeiro de 2023 e cuja aprovação pelos órgão reguladores deu-se no dia 16 de agosto de 2023, localizado em Durazno. Opera no abate, desossa e processamento de carnes, com atuação no mercado interno e externo;

Transportes de cargas:

- Transminerva Ltda.: localizada em Barretos (SP) opera no transporte de cargas atendendo à Companhia reduzindo seus gastos de fretes no país.

Empresas de Propósito Específico (EPE) para captação de recursos financeiros:

- Minerva Overseas I: localiza-se nas Ilhas Cayman, constituída em 2006 para emissão de "Bonds" e recepção dos respectivos recursos financeiros de US\$ 200 milhões ocorrido em janeiro de 2007;

Notas Explicativas

Notas explicativas da Administração às informações contábeis intermediárias individuais e consolidadas

Período findo em 30 de setembro de 2023

(Em milhares de Reais, exceto quando indicado de outra forma)

- Minerva Overseas II: localiza-se nas Ilhas Cayman, constituída em 2010 para emissão de “Bonds” e recepção dos respectivos recursos financeiros de US\$ 250 milhões ocorrido naquela data;
- Minerva Luxembourg S.A.: localiza-se em Luxemburgo, constituída em 2011 para o propósito específico de emissão de “Bonds” e recepção dos recursos financeiros.

Demais controladas em fase pré-operacional:

- Minerva Log S.A. (Logística): As controladas diretas e indiretas acima citadas compõem as informações contábeis individuais e consolidadas intermediárias da Companhia. A participação em cada controlada está sendo apresentada na tabela a seguir:

	30/09/2023	31/12/2022
Controladas diretas:		
Minerva Dawn Farms S.A.	100,00%	100,00%
Minerva Overseas I	100,00%	100,00%
Minerva Overseas II	100,00%	100,00%
Minerva Middle East	100,00%	100,00%
Transminerva Ltda.	100,00%	100,00%
Minerva Log	100,00%	100,00%
Minerva Colômbia S.A.S.	100,00%	100,00%
Lytmer S.A.	100,00%	100,00%
Minerva Luxembourg S.A.	100,00%	100,00%
Minerva Live Cattle Export Spa	100,00%	100,00%
CSAP - Companhia Sul Americana de Pecuária S.A.	100,00%	100,00%
Minerva Meats USA Inc.	100,00%	100,00%
Minerva Comercializadora de Energia Ltda	100,00%	100,00%
Minerva Australia Holdings PTY Ltd	100,00%	100,00%
Minerva Europe Ltd.	100,00%	100,00%
Minerva Venture Capital Fundo de Investimento em Participações Multiestratégicas - Investimento no Exterior	100,00%	100,00%
Minerva Foods FZE	100,00%	100,00%
Athena Foods S.A.	100,00%	100,00%
Athn Foods Holdings S.A.	100,00%	100,00%
Fortuna Foods PTE. LTD.	100,00%	100,00%
Fundo de Investimento em Quotas de Fundo de Investimento Multimercado Portfolio 18939	100,00%	100,00%
Controladas indiretas:		
Frigorífico Carrasco S.A.	100,00%	100,00%
Minerva Foods Chile Spa	100,00%	100,00%
Red Cárnica S.A.S	100,00%	100,00%
Red Industrial Colombiana S.A.S.	100,00%	100,00%
Pulsa S.A.	100,00%	100,00%
Frigorífico Canelones S.A.	100,00%	100,00%
Frigomerc S/A	100,00%	100,00%
BEEF Paraguay S.A.	99,99%	99,99%
Industria Paraguaya Frigorífica S.A.	99,99%	99,99%
Pul Argentina S.A.	100,00%	100,00%
Swift Argentina S.A.	99,99%	99,99%
Minerva Ásia Foods PTY Ltd	100,00%	100,00%
MF 92 Ventures LLC	100,00%	100,00%
Minerva Australia PTY Ltd	65,00%	65,00%
Australian Lamb Company Pty Ltd	65,00%	65,00%
Breeders and Packers Uruguay S.A	100,00%	-

Notas Explicativas MINERVA S.A.

Notas explicativas da Administração às informações contábeis intermediárias individuais e consolidadas

Período findo em 30 de setembro de 2023

(Em milhares de Reais, exceto quando indicado de outra forma)

Economia hiperinflacionária - Argentina

Em 30 de junho de 2018, de acordo com a avaliação realizada por diferentes participantes do mercado, a economia argentina foi considerada como hiperinflacionária desde 1º de julho de 2018, com o resultado da desvalorização do peso argentino e do incremento do nível geral de preços observado em períodos recentes. A inflação acumulada nos últimos três anos superou a marca de 100%.

De acordo com o IAS 29 (CPC 42), os ativos e passivos não monetários, o patrimônio líquido e a demonstração do resultado das subsidiárias que atuam em uma economia altamente inflacionária devem ser corrigidos pela alteração no poder geral de compras da moeda corrente, aplicando um índice geral de preços. Concluímos que os reflexos deste impacto inflacionário, certamente não relevantes, decorrentes de nossas controladas localizadas na Argentina foram inicialmente apurados consistentemente e contabilizados a partir das nossas demonstrações contábeis individuais e consolidadas do exercício findo em 31 de dezembro de 2018.

ESG

A administração da Companhia tem realizado todo seu planejamento e ações visando a perenidade de seus negócios, dessa forma avalia que possui condições de disponibilizar todos os recursos para a continuidade de suas operações, inclusive analisa impactos socioambientais com ações estruturais e não estruturais visando a mitigação dos seus efeitos.

O terceiro trimestre de 2023 registrou, novamente, avanços na agenda ESG, em linha com o Compromisso com a Sustentabilidade anunciado em 2021. O compromisso focado no pilar ambiental 'Dedicação ao Planeta' possui três grandes eixos: ecoeficiência nas operações controladas; combate ao desmatamento ilegal na cadeia de valor; e desenvolvimento do programa Renove, visando a baixa emissão de carbono em fazendas parceiras. Todas as metas estão alinhadas a um dos cinco valores da Cultura da Companhia - a Sustentabilidade.

O pioneirismo da Companhia no combate ao desmatamento ilegal na cadeia de suprimentos na América Latina teve como destaque nesse período o avanço do monitoramento geográfico para mais de 40% das fazendas fornecedoras diretas nas operações no Uruguai.

Atestando a confiabilidade do sistema de monitoramento das fazendas fornecedoras diretas, a Companhia alcançou 100% de conformidade socioambiental nos estados do Pará, Mato Grosso e Rondônia, nas auditorias supervisionadas pelo Ministério Público Federal referente ao Protocolo de Monitoramento dos Fornecedores de Gado da Amazônia. A Companhia também finalizou o processo de auditoria do Compromisso Público da Pecuária, atingindo 100% de conformidade por mais um ano.

Notas Explicativas

Notas explicativas da Administração às informações contábeis intermediárias individuais e consolidadas

Período findo em 30 de setembro de 2023

(Em milhares de Reais, exceto quando indicado de outra forma)

O negócio relacionado Minerva Biodiesel, produtor de biocombustível a partir da gordura vegetal e animal, recebeu a certificação *International Sustainability and Carbon Certification* (ISCC). A certificação dá acesso ao biodiesel produzido pela Companhia ao mercado internacional, contribuindo na descarbonização da matriz energética mundial.

Dentro do programa Renove, a Companhia continua com as exportações do produto certificado carbono neutro a partir das operações no Brasil e Uruguai. Os produtos da Companhia que tem suas emissões de gases de efeito estufa mensuradas, reduzidas e compensadas em todo o processo de produção passaram a integrar a linha 'zero carbon impact'. A compensação de emissões residuais é realizada pela MyCarbon, subsidiária da Companhia, por meio de créditos de carbono provenientes de projetos de plantio de árvores e preservação florestal.

No âmbito institucional, a Companhia teve seu programa ESG reconhecido pela editora Institutional Investor. Entre outras categorias, o programa alcançou a primeira posição do ranking 'Most Honored Company' do setor *Food & Beverages*, segmento *Small Cap*. A avaliação da Institutional Investor para a América Latina reuniu avaliações de analistas *buy-side*, gestores de recursos e analistas *sell-side* em corretoras de valores e instituições financeiras que cobrem a região. Os resultados da pesquisa refletem as opiniões de profissionais de investimento em 361 empresas de serviços financeiros sobre as categorias avaliadas em seus universos de cobertura.

No período, a Companhia também se tornou associada ao Instituto Ethos e aderiu ao "Empresa Limpa" (Pacto Empresarial pela Integridade e Contra a Corrupção). O Instituto Ethos de Empresas e Responsabilidade Social é uma organização da sociedade civil de interesse público e que tem como missão mobilizar, sensibilizar e ajudar as empresas a gerirem seus negócios de forma socialmente responsável, tornando-as parceiras na construção de uma sociedade sustentável e justa. Já o Pacto Empresarial pela Integridade e Contra a Corrupção é um compromisso voluntário para promover um mercado mais íntegro e ético. Ambas as iniciativas reforçam nossas práticas de governança corporativa.

2. Aquisições de participações em empresas (Combinação de negócios)

Australian Lamb Company Pty Ltd.

Em 20 de outubro 2022, a sua subsidiária Minerva Foods Australia Pty Ltd adquiriu 100% do capital social da Australian Lamb Company Pty Ltd, e após a conclusão da "Due Diligence" em 31 de outubro de 2022 firmou o contrato de "Compra Venda de ações", passando a deter o controle da referida empresa a partir daquela data. A Companhia detém participação indireta de 65% nesta investida, sendo que os 35% remanescentes pertencem à SALIC. Portanto, a Companhia é responsável por 65% da contraprestação descrita abaixo.

Notas Explicativas MINERVA S.A.

Notas explicativas da Administração às informações contábeis intermediárias individuais e consolidadas

Período findo em 30 de setembro de 2023

(Em milhares de Reais, exceto quando indicado de outra forma)

A compra foi concretizada pelo valor total AUD\$ 400.000 milhões (equivalente a R\$ 1.344.760 em 31 de outubro de 2022), sendo descontado AUD\$ 5.000 milhões (equivalente a R\$ 16.809 em 31 de outubro de 2022) a título de capital de giro e seguindo o seguinte cronograma financeiro de pagamentos.

- 1º Parcela - A vista - AUD\$ 283.000 milhões: liquidada no ato da aquisição da empresa, ocorrida no dia 20 de outubro de 2022;
- 2º Parcela - AUD\$ 72.000 milhões a ser pago em fevereiro de 2023;
- 3º Parcela - AUD\$ 40.000 milhões que será retido e liberado em quatro datas conforme demonstradas a seguir:
 - ✓ AUD\$ 10 milhões em outubro de 2023;
 - ✓ AUD\$ 10 milhões em outubro de 2024;
 - ✓ AUD\$ 10 milhões em outubro de 2025;
 - ✓ AUD\$ 10 milhões em outubro de 2026.

A "Australia Lamb" possui uma capacidade de abate e desossa diário de 19.216 cabeças.

A seguir apresentamos as contas patrimoniais combinadas da Australian Lamb Company Pty Ltd ativas e passivas em que foram impactadas pelo efeito de mensuração ao valor justo (fair value) em 31 de outubro de 2022:

	Contábil	AVJ ¹	Valor Justo
Ativo circulante			
Caixa e equivalentes de caixa	27.550	-	27.550
Contas a receber	198.429	-	198.429
Estoques	67.399	-	67.399
Créditos diversos	6.616	-	6.616
Ativo não circulante			
Ativo fiscal diferido	-	9.158	9.158
Imobilizado líquido	225.012	147.789	372.801
Intangível-Relacionamento Clientes	-	215.162	215.162
Intangível-Contrato com Clientes	-	73.962	73.962
Intangível-Relacionamento Fornecedores	-	94.133	94.133
Intangível-Marca	-	70.600	70.600
Intangível-Não concorrência	-	3.362	3.362
Passivo circulante			
Empréstimos e financiamentos CP	(884)	-	(884)
Fornecedores	(79.079)	-	(79.079)
Obrigações trabalhistas e tributárias	(23.833)	-	(23.833)
Contas a pagar	(33.963)	-	(33.963)
Passivo não circulante			
Empréstimos e financiamentos	(709)	-	(709)
Obrigações tributárias parceladas	(4.821)	-	(4.821)
Impostos diferidos	-	(159.774)	(159.774)
Contas a pagar	(817)	-	(817)
Ativos Líquidos	380.900	454.392	835.292

¹ Durante o 1º trimestre de 2023, a Companhia concluiu os ajustes nos valores justos (AVJ) dos ativos e passivos adquiridos, que resultou em um valor total de AVJ de R\$ 454.392 (R\$ 550.210, inicialmente registrado em 2022).

Notas Explicativas MINERVA S.A.

Notas explicativas da Administração às informações contábeis intermediárias individuais e consolidadas

Período findo em 30 de setembro de 2023

(Em milhares de Reais, exceto quando indicado de outra forma)

A seguir apresentamos a apuração do *goodwill*, em 31 de outubro de 2022:

	Valor Justo
Contraprestação - Controlador	862.318
Não controladores - Valor justo	464.783
Contraprestação total	1.327.101
(-) Ativos Líquidos	(835.292)
Goodwill ¹	491.809

¹ Durante o 1º trimestre de 2023, a Companhia concluiu os ajustes nos valores justos (AVJ) dos ativos e passivos adquiridos, que resultou em um *goodwill* de R\$ 491.809 (R\$ 396.842, inicialmente registrado em 2022).

Os valores justos foram obtidos através de técnicas de mensuração de valor justo elaboradas por empresa especializada independente contratada para suportar a conclusão da Administração, tendo como resultado o ajuste de valor justo do imobilizado de R\$ 147.789, avaliado pelo método de custo, bem como de intangíveis no montante total de R\$ 457.219, avaliados pelos métodos tradicionais derivados da abordagem de renda (*income approach*).

A participação de não controladores foi calculada pelo método do valor justo, que foi baseado no preço pago pela aquisição, que corresponde ao valor justo calculado pelo método do fluxo de caixa descontado, na data-base, conforme laudo de *purchase price allocation*.

A receita incluída na demonstração de resultados consolidada, entre 1º de novembro e 31 de dezembro de 2022 inclui o valor de receitas gerada pela Australia Lamb de R\$ 298.863. A ALC também contribuiu com um lucro de R\$ 27.664 no mesmo período.

Se a Australia Lamb tivesse sido consolidada a partir de 1º de janeiro de 2022, a demonstração de resultados consolidada apresentaria, em 31 de dezembro de 2022, uma receita de líquida *pro forma* de R\$ 2.227.092 e EBITDA *pro forma* de R\$ 322.408. Essa informação de receita líquida e resultado foi obtida mediante a simples agregação dos valores da adquirida ao resultado consolidado da Companhia e não representa os valores reais consolidados para aquele ano. Tal informação não é auditada ou revisada.

- Taxa de câmbio AUD 3,3619: Ptax de venda (Fonte Banco Central).

Breeders And Packers Uruguay S.A. ("BPU")

Em 27 de janeiro de 2023, a sua subsidiária Athn Foods Holdings S.A. adquiriu 100% do capital social da Breeders And Packers Uruguay S.A. e, após a conclusão da "Due Diligence" em 31 de agosto de 2023, firmou o contrato de "Compra e Venda de Ações", passando a deter o controle da referida empresa a partir daquela data.

Notas Explicativas MINERVA S.A.

Notas explicativas da Administração às informações contábeis intermediárias individuais e consolidadas

Período findo em 30 de setembro de 2023

(Em milhares de Reais, exceto quando indicado de outra forma)

A compra foi concretizada pelo valor total US\$ 4.282 milhões (equivalente a R\$ 21.076 em 31 de agosto de 2023) e seguindo o seguinte cronograma financeiro de pagamentos:

- 1º Parcela - A vista - US\$ 2.736 milhões: liquidada no ato da aquisição da empresa, ocorrida no dia 31 de agosto de 2023;
- 2º Parcela - US\$ 1.546 milhões, a ser pago em outubro de 2023;

A "BPU" possui uma capacidade de abate e desossa diário de 1.200 cabeças.

A seguir apresentamos as contas patrimoniais combinadas da Breeders And Packers Uruguay S.A ativas e passivas em que foram impactadas pelo efeito de mensuração ao valor justo (fair value) em 31 de agosto de 2023:

	<u>Contábil</u>	<u>AVJ</u>	<u>Valor Justo</u>
Ativo circulante			
Caixa e equivalentes de caixa	29.251	-	29.251
Contas a receber	52.561	-	52.561
Estoques	84.066	-	84.066
Tributos a recuperar	2.456		2.456
Créditos diversos	5.296	-	5.296
Ativo não circulante			
Ativo fiscal diferido	15.036	-	15.036
Imobilizado líquido	261.200	369.275	630.475
Intangível	325	-	325
Intangível Marcas e Patentes	-	99.521	99.521
Passivo circulante			
Fornecedores	112.879	-	112.879
Obrigações trabalhistas e tributárias	26.376	-	26.376
Contas a pagar	4.984	-	4.984
Passivo não circulante			
Contas a pagar	209.058	-	209.058
Ativos Líquidos	<u>81.873</u>	<u>468.796</u>	<u>565.690</u>

A seguir apresentamos a apuração da compra vantajosa, em 31 de agosto de 2023:

	<u>Valor Justo</u>
Contraprestação - Controlador	21.076
(-) Ativos Líquidos	<u>(565.690)</u>
Compra Vantajosa	<u>544.614</u>

Os valores justos foram obtidos através de técnicas de mensuração de valor justo elaboradas por empresa especializada independente contratada para suportar a conclusão da Administração, tendo como resultado o ajuste de valor justo do imobilizado de R\$ 369.275, avaliado pelo método de custo, bem como de intangíveis no montante total de R\$ 99.521, avaliados pelos métodos tradicionais derivados da abordagem de renda (*income approach*).

Notas Explicativas

Notas explicativas da Administração às informações contábeis intermediárias individuais e consolidadas

Período findo em 30 de setembro de 2023

(Em milhares de Reais, exceto quando indicado de outra forma)

Essa combinação de negócios resultou em um ganho de compra vantajosa porque o valor justo dos ativos adquiridos e os passivos assumidos excederam o total do valor justo da contraprestação paga. Os valores justos dos ativos adquiridos foram impactados principalmente pela apreciação do ativo imobilizado e marcas e patentes.

A receita incluída na demonstração de resultados consolidada, entre 1º de setembro e 30 de setembro de 2023 inclui o valor de receitas gerada pela Breeders and Packers Uruguay S.A R\$ 71.373. A BPU também contribuiu com um lucro de R\$ 8.845 no mesmo período.

Se a BPU tivesse sido consolidada/combinada a partir de 1º de janeiro de 2023, a demonstração de resultados consolidada apresentaria em 30 de setembro de 2023, uma receita operacional de líquida combinada de R\$ 735.473 e um prejuízo líquido combinado de R\$ 58.129. Essa informação de receita operacional líquida e resultado do período foi obtida mediante a simples combinação dos valores da adquirida considerando o período de 9 (nove) meses. Tais informações não foram auditadas ou revisadas.

- Taxa de câmbio US\$ 4,9219: Ptax de venda (Fonte Banco Central).

3. Base de preparação

Declaração de conformidade (com relação as normas IFRS e as normas do CPC)

As informações contábeis intermediárias individuais e consolidadas foram preparadas conforme CPC 21 - Demonstração intermediária e também de acordo com o IAS 34 - *Interim Financial Reporting*, emitida pelo *International Accounting Standards Board* (IASB), e estão sendo apresentadas de acordo com as práticas contábeis adotadas no Brasil, as quais incluem as disposições contidas na Lei das Sociedades por Ações, normas da Comissão de Valores Mobiliários ("CVM") e os pronunciamentos do Comitê de Pronunciamentos Contábeis ("CPC"), assim como com as normas internacionais de contabilidade (*International Financial Reporting Standards*), ou "IFRS" emitidas pelo *International Accounting Standards Board* ("IASB").

As informações contábeis intermediárias individuais e consolidadas da Companhia estão sendo apresentadas conforme Orientação Técnica OCPC 07, que trata dos requisitos básicos de elaboração e evidenciação a serem observados quando da divulgação dos relatórios contábil-financeiros, em especial das contidas nas notas explicativas. A Administração confirma que estão sendo evidenciadas todas as informações relevantes próprias das Informações contábeis individuais e consolidadas intermediária e que estas correspondem às utilizadas em sua gestão.

Notas Explicativas MINERVA S.A.

Notas explicativas da Administração às informações contábeis intermediárias individuais e consolidadas

Período findo em 30 de setembro de 2023

(Em milhares de Reais, exceto quando indicado de outra forma)

A apresentação da Demonstração do Valor Adicionado (DVA), individual e consolidada, é requerida pela Legislação Societária Brasileira e pelas práticas contábeis adotadas no Brasil aplicáveis a companhias abertas, em conformidade com o CPC 09 - Demonstração do valor adicionado. As normas IFRS não requerem a apresentação dessa demonstração. Como consequência, pelas normas IFRS, essa demonstração está apresentada como informação suplementar, sem prejuízo do conjunto das informações intermediárias contábeis individuais e consolidadas.

As informações contábeis individuais e consolidadas intermediárias estão apresentadas em reais, que também é a moeda funcional da Companhia.

As principais políticas contábeis adotadas na preparação dessas informações contábeis individuais e consolidadas intermediárias estão descritas a seguir. Essas políticas foram aplicadas de modo consistente em todos os períodos apresentados, salvo indicação contrária.

As Informações contábeis, individuais e consolidadas, foram aprovadas para emissão pelo Conselho de Administração da Companhia em 08 de novembro de 2023.

4. Resumo das principais políticas contábeis

a) Base de mensuração

As informações contábeis intermediárias individuais e consolidadas foram preparadas utilizando o custo histórico como base de valor, exceto pelas reavaliações reconhecidas e pela valorização de certos ativos e passivos como instrumentos financeiros e ativos biológicos, os quais são mensurados pelo valor justo.

b) Moeda funcional e moeda de apresentação

As informações contábeis intermediárias de cada controlada incluída na consolidação da Companhia e aquelas utilizadas como base para avaliação dos investimentos pelo método de equivalência patrimonial são preparadas usando-se a moeda funcional de cada entidade. A moeda funcional de uma entidade é a moeda do ambiente econômico primário em que ela opera.

Ao definir a moeda funcional de cada uma de suas controladas a Administração considerou qual a moeda que influencia significativamente o preço de venda de seus produtos e serviços, e a moeda na qual a maior parte do custo dos seus insumos de produção é pago ou incorrido.

Notas Explicativas MINERVA S.A.

Notas explicativas da Administração às informações contábeis intermediárias individuais e consolidadas

Período findo em 30 de setembro de 2023

(Em milhares de Reais, exceto quando indicado de outra forma)

As informações contábeis intermediárias são apresentadas em reais (R\$), que é a moeda funcional e de apresentação da controladora. Todas as informações contábeis são apresentadas em milhares de reais, exceto quando disposto o contrário.

c) Operações no exterior

As empresas controladas diretas e indiretas no exterior adotaram as seguintes moedas funcionais para as Informações contábeis levantadas em 30 de setembro de 2023:

- Moeda dólar norte americano (US\$) - Athena Foods S.A., Frigomerc S.A., Pulsa S.A., Frigorífico Carrasco S.A., Lytmer S.A.; Minerva Overseas I, Minerva Overseas II, Minerva Meat USA, Minerva USA LLC, Minerva Venture Capital Fundo de Investimento em Participações Multiestrategicas - Investimento no Exterior, MF92 Venture LLC, Minerva Luxembourg e Breeders and Packers Uruguay S.A.;
- Moeda libra esterlina (GBP) - Minerva Europe Ltd.;
- Moeda peso/chileno - Minerva Foods Chile SpA e Minerva Live Cattle Export SPA;
- Moeda peso/colombiano - Minerva Colômbia S.A.S, Red Cárnica S.A.S e Red Industrial Colombiana S.A.S;
- Moeda dólar australiano - Minerva Austrália Holdings PTY Ltd.; Minerva Asia Foods PTY Ltd.; Minerva Australia PTY Ltd.;
- Peso/ argentino - Pul Argentina S.A.;
- Euro - Athn Foods Holdings S.A.;
- Moeda dólar Singapura: Fortuna Foods PTE. LTD.

As informações contábeis intermediárias individuais e consolidadas, quando aplicável, estão adaptadas às práticas contábeis adotadas no Brasil e estão convertidas para Reais - R\$ por meio dos seguintes procedimentos:

- Os ativos e passivos monetários são convertidos utilizando a taxa de fechamento da respectiva moeda para o Real - R\$, na data dos respectivos balanços patrimoniais;
- No último balanço patrimonial levantado correspondente ao Patrimônio Líquido (PL) convertido à taxa do câmbio histórica vigente naquela época e as mutações do PL do período corrente são convertidas pelas taxas de câmbio históricas das datas em que ocorreram as transações, notando que o lucro ou prejuízo auferido é convertido e acumulado a uma taxa de câmbio média mensal histórica como indicado no tópico seguinte;
- As receitas, custos e despesas do período corrente são convertidos e acumulados a uma taxa de câmbio média mensal histórica;
- As variações dos saldos de câmbio decorrentes dos itens precedentes citados acima são reconhecidas em conta específica do patrimônio

Notas Explicativas MINERVA S.A.

Notas explicativas da Administração às informações contábeis intermediárias individuais e consolidadas

Período findo em 30 de setembro de 2023

(Em milhares de Reais, exceto quando indicado de outra forma)

Líquido, na rubrica de "Outros resultados abrangentes".

Estão eliminados os saldos de investimentos, de ativos e passivos, receitas e despesas decorrentes de transações efetuadas entre as Companhias do "Grupo Minerva" que compõem as informações contábeis consolidadas.

d) Transações e saldos em moeda estrangeira

As transações e saldos em moeda estrangeira, isto é, todas aquelas que não são realizadas na moeda funcional estabelecida, são convertidas pela taxa de câmbio histórica das datas de cada transação, conforme determinado pelo CPC 02 (R2) - Efeitos das mudanças nas taxas de câmbio e conversão de demonstrações.

Os ativos e passivos sujeitos à variação cambial estão atualizados pelas taxas das respectivas moedas vigentes no último dia útil de cada período apresentado. Os ganhos e as perdas decorrentes de variações de investimentos no exterior são reconhecidos diretamente no patrimônio líquido na conta de "outros resultados abrangentes" e reconhecidos no demonstrativo de resultado quando esses investimentos forem alienados, total ou parcialmente.

Os itens não monetários que sejam medidos em termos de custos históricos em moeda estrangeira são convertidos pela taxa de câmbio apurada na data da transação.

e) Uso de estimativa e julgamento

A preparação das informações contábeis intermediárias individuais e consolidadas, de acordo com as normas do IFRS e as normas do CPC, exigem que a Administração faça julgamentos, estimativas e premissas que afetam a aplicação de políticas contábeis e os valores reportados de ativos, passivos, receitas e despesas. Os resultados reais podem divergir dessas estimativas.

Estimativas e premissas são revisadas de maneira contínua. Revisões com relação a estimativas contábeis são reconhecidas no período em que as estimativas são revisitadas e em quaisquer períodos futuros afetados.

Notas Explicativas MINERVA S.A.

Notas explicativas da Administração às informações contábeis intermediárias individuais e consolidadas

Período findo em 30 de setembro de 2023

(Em milhares de Reais, exceto quando indicado de outra forma)

f) Base de consolidação

Combinações de negócio

Aquisições efetuadas em 1º de janeiro de 2009 ou após essa data

Para aquisições efetuadas a partir de 1º de janeiro de 2009, a Companhia mensurou o ágio como o valor justo da contraprestação transferida, incluindo o valor reconhecido de qualquer participação não controladora na Companhia adquirida, deduzindo o valor reconhecido líquido dos ativos identificáveis e passivos assumidos a valor justo, todos mensurados na data de aquisição.

Para cada combinação de negócios a Companhia escolhe se irá mensurar a participação não-controladora pelo seu valor justo, ou pela participação proporcional da participação não-controladora sobre os ativos líquidos identificáveis, apurados na data de aquisição.

Os custos de transação, que não sejam aqueles associados com a emissão de títulos de dívida ou de participação acionária, os quais a Companhia e suas controladas incorrem com relação a uma combinação de negócios, são reconhecidas como despesas à medida que são incorridos.

Controladas e controladas em conjunto

As informações contábeis de controladas são incluídas nas informações contábeis intermediárias consolidadas a partir da data em que o controle se inicia até a data em que o controle deixa de existir.

Transações eliminadas na consolidação

Saldos e transações entre as empresas do "Grupo", e quaisquer receitas ou despesas derivadas de transações intragrupo, são eliminadas na elaboração das informações contábeis intermediárias consolidadas. Ganhos não realizados oriundos de transações com empresas investidas registrados por equivalência patrimonial são eliminados contra o investimento na proporção da participação da Companhia nas entidades investidas. Prejuízos não realizados não são eliminados da mesma maneira como são eliminados os ganhos não realizados, mas somente até o ponto em que não haja evidência de perda por redução ao valor recuperável.

g) Caixa e equivalentes de caixa e títulos e valores imobiliários

Caixa e equivalentes de caixa incluem dinheiro em caixa, depósito bancário e aplicações contábeis de liquidez imediata. Vide Nota Explicativa nº 5 para maiores detalhes do caixa e equivalentes de caixa da Companhia e suas controladas.

Notas Explicativas MINERVA S.A.

Notas explicativas da Administração às informações contábeis intermediárias individuais e consolidadas

Período findo em 30 de setembro de 2023

(Em milhares de Reais, exceto quando indicado de outra forma)

h) Instrumentos financeiros

Os instrumentos financeiros da Companhia e de suas controladas estão de acordo com o pronunciamento contábil adotado a partir de 1º de janeiro de 2018, o CPC 48 - Instrumentos Financeiros, no qual todos os ativos e passivos estão registrados conforme a respectiva prática.

Ativos financeiros

Os ativos financeiros são classificados sob as seguintes categorias: ativos mensurados ao custo amortizado; valor justo por meio do resultado, ou valor justo por meio de outros resultados abrangentes. Os ativos são classificados de acordo com a definição do modelo de negócio adotado pela Companhia e as características do fluxo de caixa do ativo financeiro.

Reconhecimento e mensuração

A Companhia classifica no reconhecimento inicial seus ativos financeiros em três categorias:

- i) Ativos mensurados ao custo de amortização;
- ii) Valor justo por meio do resultado; ou
- iii) Valor justo por meio de outros resultados abrangentes.

- Custo amortizado: os ativos mensurados ao custo amortizado devem ser mensurados se ambas as seguintes condições forem atendidas: i) os ativos financeiros forem mantidos dentro do modelo de negócio cujo objetivo seja manter ativos financeiros com o fim de receber fluxo de caixa contratuais; e ii) os termos contratuais do ativo financeiro derem origem, em datas específicas, a fluxo de caixa que constituam, exclusivamente, pagamentos de principal e juros sobre o valor do principal em aberto.

A Companhia reconhecerá suas receitas de juros, ganhos e perdas cambiais e impairment diretamente no resultado.

- Valor justo por meio do resultado: os ativos financeiros devem ser mensurados ao valor justo por meio do resultado apenas caso não se enquadre como ativos mensurados ao custo amortizado ou valor justo por meio de outros resultados abrangentes. A Companhia deverá reconhecer suas receitas de juros, ganhos e perdas cambiais, impairment juntamente com outros resultados líquidos diretamente no resultado;

Notas Explicativas MINERVA S.A.

Notas explicativas da Administração às informações contábeis intermediárias individuais e consolidadas

Período findo em 30 de setembro de 2023

(Em milhares de Reais, exceto quando indicado de outra forma)

- Valor justo por meio do resultado abrangente: os ativos financeiros devem ser mensurados ao valor justo por meio do resultado abrangente apenas quando as seguintes condições forem atendidas: i) o ativo financeiro for mantido dentro de modelo de negócio cujo o objetivo seja atingido pelo recebimento de fluxo de caixa contratuais quanto pela venda de ativos financeiros; e ii) os termos contratuais do ativo financeiro derem origem, em datas específicas a juros sobre o valor do principal em aberto.

Os ativos mensurados ao valor justo por meio de outros resultados abrangentes são classificados em duas categorias: i) instrumentos de dívida: rendimentos de juros calculados utilizando o método do juro efetivo, ganhos e perdas cambiais e impairment são reconhecidos no resultado. Outros resultados líquidos são reconhecidos diretamente no patrimônio líquido da Companhia, em "Outros resultados abrangentes". Na renúncia do reconhecimento, o resultado acumulado em outros resultados abrangentes é reclassificado para o resultado; ou ii) instrumentos patrimoniais são mensurados ao valor justo. Os dividendos são reconhecidos como ganho no resultado, a menos que o dividendo represente claramente uma recuperação de parte do custo do investimento. Outros resultados líquidos são reconhecidos diretamente no patrimônio líquido da Companhia, em "outros resultados abrangentes" e nunca são reclassificados para o resultado.

Os valores justos dos investimentos com cotação pública são baseados nos preços atuais de compra. Se o mercado de um ativo financeiro (e de títulos não listados em Bolsa) não estiver ativo, a Companhia estabelece o valor justo por meio de técnicas de avaliação.

Essas técnicas incluem o uso de operações recentes contratadas com terceiros, referência a outros instrumentos que são substancialmente similares, análise de fluxos de caixa descontados e modelos de precificação de opções que fazem o maior uso possível de informações geradas pelo mercado e contam o mínimo possível com informações geradas pela administração da própria entidade.

As compras e as vendas regulares de ativos financeiros são reconhecidas na data de negociação, ou seja, data na qual a Companhia se compromete a comprar ou vender o ativo.

- Desreconhecimento ativos financeiros: os ativos financeiros são baixados quando os direitos de receber fluxos de caixa dos investimentos tenham vencido ou tenham sido transferidos; neste último caso, desde que a Companhia tenha transferido, significativamente, todos os riscos e os benefícios da propriedade. Se a entidade deter substancialmente todos os riscos e benefícios da propriedade do ativo financeiro, ela deve continuar a reconhecer o ativo financeiro.

Notas Explicativas MINERVA S.A.

Notas explicativas da Administração às informações contábeis intermediárias individuais e consolidadas

Período findo em 30 de setembro de 2023

(Em milhares de Reais, exceto quando indicado de outra forma)

Passivos financeiros

Os passivos financeiros são classificados sob as seguintes categorias: passivos financeiros ao custo amortizado ou valor justo por meio do resultado. A Administração determina a classificação de seus passivos financeiros no reconhecimento inicial.

- Passivo financeiro ao custo amortizado: a Companhia deverá classificar todos os seus passivos financeiros como custo amortizado exceto passivos financeiros classificados ao valor justo por meio do resultado, derivativos passivos e contratos de garantia. Os outros passivos financeiros são mensurados pelo valor de custo amortizado utilizando o método de juros efetivos. As despesas de juros, ganhos e perdas cambiais são reconhecidas no resultado. A Companhia possui os seguintes passivos financeiros não derivativos: empréstimos, financiamento e debêntures e fornecedores;
- Passivo financeiro ao valor justo por meio do resultado: os passivos financeiros classificados na categoria valor justo por meio do resultado, são passivos financeiros mantidos para negociação ou aqueles designados no reconhecimento inicial. Os derivativos também são categorizados como mantidos para negociação e, dessa forma, são classificados nesta categoria, a menos que tenham sido designados como instrumentos de *hedge* efetivo. Os ganhos e perdas referente aos passivos financeiros classificados pelo valor justo por meio do resultado são reconhecidos no resultado.
- Desreconhecimento de passivos financeiros: os passivos financeiros são baixados apenas quando ele for extinto, ou seja, quando a obrigação especificada no contrato for liquidada, cancelada ou expirar. A Companhia também renuncia o reconhecimento de um passivo financeiro quando os termos são modificados e os fluxos de caixa do passivo modificado são substancialmente diferentes, caso em que um novo passivo financeiro baseado nos termos modificados é reconhecido a valor justo.

Compensação de instrumentos financeiros

Ativos e passivos financeiros são compensados e o valor líquido é reportado no balanço patrimonial quando há um direito legalmente aplicável de compensar os valores reconhecidos e há uma intenção de liquidá-los numa base líquida, ou realizar o ativo e liquidar o passivo simultaneamente.

Notas Explicativas MINERVA S.A.

Notas explicativas da Administração às informações contábeis intermediárias individuais e consolidadas

Período findo em 30 de setembro de 2023

(Em milhares de Reais, exceto quando indicado de outra forma)

Instrumentos financeiros derivativos

O valor justo dos instrumentos financeiros derivativos é calculado pela tesouraria da Companhia com base nas informações de cada operação contratada e as suas respectivas informações de mercado nas datas de encerramento das informações contábeis, tais como taxa de juros e cupom cambial ou índice de atualização monetário. Nos casos aplicáveis, tais informações são comparadas com as posições informadas pelas mesas de operação de cada instituição financeira envolvida.

As operações com instrumentos financeiros derivativos, contratados pela Companhia e suas controladas, resumem-se em contratos futuros de boi, opções sobre contratos de boi e compra a termo de moeda (*Non Deliverable Forward* - NDF), que visam exclusivamente minimizar os impactos da oscilação do preço da arroba bovina no resultado e a proteção contra riscos cambiais associados a posições no balanço patrimonial mais os fluxos de caixa projetados em moedas estrangeiras.

Instrumentos financeiros e atividades de *hedge*

Inicialmente, os derivativos são reconhecidos pelo valor justo na data em que os contratos de derivativos são celebrados e são subsequentemente, remensurados ao seu valor justo, sendo essas variações lançadas contra o resultado.

Embora a Companhia faça uso de derivativos com o objetivo de proteção, não adotou por sua opção a política de contabilização pelo método do *hedge accounting*. Esse método de contabilização é opcional e, portanto, não é obrigatório.

i) Contas a receber de clientes

São apresentadas aos valores presente e de realização, sendo que as contas a receber de clientes no mercado externo são atualizadas com base nas taxas de câmbio vigentes na data das informações contábeis intermediárias individuais e consolidadas. É constituída Perdas Esperadas com Créditos de Liquidação Duvidosa (PECLD) em montante considerado suficiente pela Administração com o monitoramento de créditos e duplicatas vencidas e de risco de não recebimento dos valores decorrentes de operações de vendas a prazo.

j) Estoques

Os estoques são mensurados pelo menor valor entre o custo e o valor realizável líquido, ajustados ao valor de mercado e pelas eventuais perdas, quando aplicável. Inclui gastos incorridos na aquisição de estoques, custos de produção e transformação e outros custos incorridos em trazê-los às suas localizações e condições existentes.

Notas Explicativas MINERVA S.A.

Notas explicativas da Administração às informações contábeis intermediárias individuais e consolidadas

Período findo em 30 de setembro de 2023

(Em milhares de Reais, exceto quando indicado de outra forma)

k) Ativos biológicos

Os ativos biológicos são mensurados pelo valor justo menos as despesas de vendas no momento do reconhecimento inicial e no final de cada período. Alterações no valor justo são reconhecidas no resultado na rubrica de Custo dos produtos vendidos. As atividades agrícolas, tais como, aumento de rebanho provenientes de operações de confinamento de gado ou de gado a pasto e de cultivos de agriculturas diversas estão sujeitas a determinação dos seus valores justos baseando-se no conceito de valor a mercado "*Mark to Market - MtM*".

l) Imobilizado

Reconhecimento e mensuração

Itens do imobilizado são mensurados pelo custo histórico de aquisição ou construção, deduzido de depreciação acumulada e perdas por redução ao valor recuperável (*impairment*) acumuladas.

O custo de determinados itens do imobilizado foi apurado por referência à reavaliação realizada em data anterior à promulgação da Lei nº11.638/2007, vigente desde 1º de janeiro de 2008, desta forma, não se fazendo necessária à época a avaliação do custo atribuído (*Deemed Cost*).

O custo inclui gastos que são diretamente atribuíveis à aquisição de um ativo. O custo de ativos construídos pela própria Companhia e suas controladas inclui o custo de materiais e mão de obra direta, quaisquer outros custos para colocar o ativo no local e condição necessários para que esses sejam capazes de operar da forma pretendida pela Administração. Os custos de empréstimos sobre ativos qualificáveis estão sendo capitalizados desde 1º de janeiro de 2009.

Os direitos que tenham por objeto bens corpóreos destinados à manutenção das atividades da Companhia e de suas controladas, originados de operações de arrendamento, são registrados como um direito de uso reconhecendo no início de cada operação um ativo imobilizado e um passivo de financiamento, sendo os ativos também submetidos às depreciações calculadas de acordo com as vidas úteis estimadas dos respectivos bens ou prazo de arrendamento.

Ganhos e perdas na alienação de um item do imobilizado são apurados pela comparação entre os recursos advindos da alienação com o valor contábil líquido do imobilizado, e são reconhecidos líquidos dentro de outras receitas/despesas no resultado.

Notas Explicativas MINERVA S.A.

Notas explicativas da Administração às informações contábeis intermediárias individuais e consolidadas

Período findo em 30 de setembro de 2023

(Em milhares de Reais, exceto quando indicado de outra forma)

Depreciação

A depreciação é reconhecida no resultado, baseando-se no método linear com base nas vidas úteis estimadas de cada parte de um item do imobilizado, já que esse método é o que mais perto reflete o padrão de consumo de benefícios econômicos futuros incorporados no ativo.

As vidas úteis médias estimadas pela Administração da Companhia, apoiada em estudos técnicos para o período corrente e comparativo são as seguintes:

	Controladora a.a.	Consolidado a.a.
Edifícios	3,24% a.a.	2,67% a.a.
Máquinas e equipamentos	9,64% a.a.	8,94% a.a.
Móveis e utensílios	12,10% a.a.	10,40% a.a.
Veículos	7,32% a.a.	7,06% a.a.
Hardware	18,96% a.a.	16,81% a.a.

Os métodos de depreciação, as vidas úteis e os valores residuais são atualizados e revistos no mínimo a cada encerramento de período e, eventuais ajustes são reconhecidos como mudança de estimativas contábeis.

O saldo da reserva de reavaliação, conforme facultado pela Lei nº 11.638/07 e mencionado na Nota Explicativa nº 21, será mantido até sua completa amortização, por depreciação integral ou alienação dos bens.

m) Arrendamentos

Os contratos são considerados como arrendamentos quando atenderem cumulativamente as condições a seguir:

- Um ativo identificável especificado explicitamente ou implicitamente. Neste caso, o fornecedor não tem a prática de substituir o ativo, ou a substituição não traria nenhum benefício econômico para o fornecedor;
- O direito de controle do uso do ativo durante o contrato. Neste caso, a Sociedade deve ter autoridade para tomada de decisões sobre o uso do ativo e capacidade de obter substancialmente todos os benefícios econômicos pelo uso do ativo.

O ativo de direito de uso é inicialmente mensurado pelo custo e compreende o montante inicial do passivo de arrendamento ajustado por qualquer pagamento efetuado antes do início do contrato, adicionado de qualquer custo direto inicial incorrido e estimativa de custo de desmontagem, remoção, restauração do ativo no local onde está localizado, menos qualquer incentivo recebido.

Notas Explicativas MINERVA S.A.

Notas explicativas da Administração às informações contábeis intermediárias individuais e consolidadas

Período findo em 30 de setembro de 2023

(Em milhares de Reais, exceto quando indicado de outra forma)

O ativo de direito de uso é depreciado subsequentemente usando o método linear desde a data de início até o final da vida útil do direito de uso ou o término do prazo do arrendamento.

O passivo de arrendamento é inicialmente mensurado pelo valor presente dos pagamentos não efetuados, descontado à taxa de empréstimo incremental. O passivo de arrendamento é mensurado subsequentemente pelo custo amortizado utilizando o método dos juros efetivos.

Um arrendatário reconhece um ativo de direito de uso que representa o seu direito de utilizar o ativo arrendado e um passivo de arrendamento que representa a sua obrigação de efetuar pagamentos de arrendamento. Isenções opcionais estão disponíveis para arrendamentos de curto prazo e itens de baixo valor.

n) Intangível

Ativos intangíveis adquiridos separadamente são mensurados no reconhecimento inicial ao custo de aquisição e, posteriormente, deduzidos da amortização acumulada e perdas do valor recuperável, quando aplicável.

Os ativos intangíveis com vida útil definida são amortizados de acordo com sua vida útil econômica estimada e, quando são identificadas indicações de perda de seu valor recuperável, submetidos a teste de avaliação do valor recuperável. Os ativos intangíveis com vida útil indefinida não são amortizados, porém são submetidos a teste anual de redução a seu valor recuperável.

Ágio decorrente de aquisição de controladas

O ágio representa o excesso do custo de aquisição sobre o valor justo líquido dos ativos adquiridos, passivos assumidos e passivos contingentes identificáveis de uma controlada, entidade controlada em conjunto, ou coligada, na respectiva data de aquisição. O ágio é registrado como ativo e incluído nas contas "Investimentos avaliados por equivalência patrimonial", na controladora, e "Ágio", no consolidado.

o) Redução ao valor recuperável de ativos ("*impairment test*")

Ativos financeiros

A Companhia avalia anualmente se há alguma evidência objetiva que determine se o ativo financeiro ou grupo de ativos financeiros não é recuperável. Um ativo financeiro ou grupo de ativos financeiros é considerado como não recuperável quando houver indicação de perda de valor econômico do ativo.

Notas Explicativas MINERVA S.A.

Notas explicativas da Administração às informações contábeis intermediárias individuais e consolidadas

Período findo em 30 de setembro de 2023

(Em milhares de Reais, exceto quando indicado de outra forma)

Ativos não financeiros

A Administração revisa periodicamente o valor contábil líquido dos ativos, com o objetivo de avaliar eventos ou mudanças nas circunstâncias econômicas, operacionais ou tecnológicas que possam indicar deterioração ou perda de seu valor recuperável. Sendo tais evidências identificadas, e se verificando que o valor contábil líquido excede o valor recuperável, imediatamente é constituída provisão para desvalorização, ajustando o valor contábil líquido ao seu valor recuperável.

O valor recuperável de um ativo, ou de uma determinada Unidade Geradora de Caixa (UCG), é definido como sendo o maior entre o valor em uso e o valor líquido de venda.

Na estimativa do valor em uso do ativo, os fluxos de caixa futuros estimados são descontados ao seu valor presente, utilizando uma taxa de desconto antes dos impostos que reflita o custo médio ponderado de capital para a indústria em que opera a unidade geradora de caixa.

O valor líquido de venda é determinado, sempre que possível, com base em contrato de venda firme em uma transação em bases comutativas, entre partes conhecedoras e interessadas, ajustado por despesas atribuíveis à venda do ativo, ou, quando não há contrato de venda firme, com base no preço de mercado, definidos em um mercado ativo, ou no preço da transação mais recente com ativos semelhantes.

O seguinte critério é também aplicado para avaliar perda por redução ao valor recuperável de ativos específicos:

Ágio pago por expectativa de rentabilidade futura

Teste de perda por redução ao valor recuperável de ágio é feito no mínimo anualmente, ou quando as circunstâncias indicarem perda por desvalorização do valor contábil.

Ativos intangíveis com vida útil indefinida

Ativos intangíveis com vida útil indefinida são testados em relação à perda por redução ao valor recuperável no mínimo anualmente, individualmente ou no nível da Unidade Geradora de Caixa (UCG), conforme o caso ou quando as circunstâncias indicarem perda por desvalorização do valor contábil.

Notas Explicativas MINERVA S.A.

Notas explicativas da Administração às informações contábeis intermediárias individuais e consolidadas

Período findo em 30 de setembro de 2023

(Em milhares de Reais, exceto quando indicado de outra forma)

p) Outros ativos e passivos (circulantes e não circulantes)

Um ativo é reconhecido no balanço patrimonial quando for provável que seus benefícios econômicos futuros serão gerados em favor da Companhia e de suas controladas, e seu custo ou valor puder ser mensurado com segurança.

Um passivo é reconhecido no balanço patrimonial quando a Companhia possui uma obrigação legal ou constituída como resultado de um evento passado, sendo provável que um recurso econômico seja requerido para liquidá-lo. São acrescidos, quando aplicável, dos correspondentes encargos, das variações monetárias ou cambiais incorridos e dos ajustes a valor presente. As provisões são registradas tendo como base as melhores estimativas do risco envolvido.

Os ativos e passivos são classificados como circulantes quando é provável que sua realização ou liquidação ocorra nos próximos doze meses. Caso contrário, são demonstrados como não circulantes.

q) Ajuste a valor presente de ativos e passivos

Os ativos e passivos monetários não circulantes são ajustados, quando relevante, ao seu valor presente, e os de curto prazo, quando o efeito é considerado relevante em relação às informações contábeis intermediárias individuais e consolidadas.

Para o cálculo do ajuste a valor presente, a Companhia e suas controladas consideram o montante a ser descontado, as datas de realização e liquidação com base em taxas de desconto que refletem o custo do dinheiro no tempo para a Companhia e suas controladas, o que ficou em torno de uma taxa de desconto de 8,1% ao ano, apurada com base no custo médio ponderado de capital da Companhia e suas controladas, bem como os riscos específicos relacionados aos fluxos de caixa programados para os fluxos financeiros em questão.

Os prazos de recebimentos e pagamentos de contas a receber e a pagar, advindos das atividades operacionais da Companhia e suas controladas são baixos, assim, resultam em um montante de desconto considerado irrelevante para registro e divulgação, pois o custo da geração da informação, supera o seu benefício. Para os ativos e passivos não circulantes, quando aplicáveis e relevantes, são calculados e registrados.

Os cálculos e análises são revisados trimestralmente.

Notas Explicativas MINERVA S.A.

Notas explicativas da Administração às informações contábeis intermediárias individuais e consolidadas

Período findo em 30 de setembro de 2023

(Em milhares de Reais, exceto quando indicado de outra forma)

r) Imposto de Renda e Contribuição Social

O imposto de renda e a contribuição social do exercício corrente e diferido da Companhia e suas subsidiárias localizadas no Brasil são calculados com base nas alíquotas de 15%, acrescidas do adicional de 10% sobre o lucro tributável excedente de R\$ 240 para imposto de renda e 9% sobre o lucro tributável para contribuição social sobre o lucro líquido, e consideram a compensação de prejuízos fiscais e base negativa de contribuição social, limitada a 30% do lucro real.

A despesa com imposto de renda e contribuição social compreende os impostos de renda correntes e diferidos. O imposto corrente e o imposto diferido são reconhecidos no resultado, a menos que estejam relacionados à combinação de negócios, ou itens diretamente reconhecidos no patrimônio líquido ou em outros resultados abrangentes.

O imposto diferido é reconhecido com relação às diferenças temporárias entre os valores contábeis de ativos e passivos para fins contábeis e os correspondentes valores usados para fins de tributação. O imposto diferido não é reconhecido para as seguintes diferenças temporárias: o reconhecimento inicial de ativos e passivos em uma transação que não seja combinação de negócios e que não afete nem a contabilidade tampouco o lucro ou prejuízo tributável, e diferenças relacionadas a investimentos em subsidiárias e entidades controladas quando seja provável que elas não revertam num futuro previsível.

Os ativos e passivos fiscais diferidos são compensados caso haja um direito legal de compensar passivos e ativos fiscais correntes, e eles se relacionam a impostos de renda lançados pela mesma autoridade tributária sobre a mesma entidade sujeita à tributação.

Um ativo de imposto de renda e contribuição social diferido é reconhecido por perdas fiscais, créditos fiscais, diferenças por adoção de práticas contábeis (IFRS) e diferenças temporárias dedutíveis não utilizadas, quando é provável que lucros futuros sujeitos à tributação estarão disponíveis e contra os quais serão utilizados.

Ativos de imposto de renda e contribuição social diferidos são revisados a cada data de relatório e serão reduzidos na medida em que sua realização não seja mais provável.

Notas Explicativas MINERVA S.A.

Notas explicativas da Administração às informações contábeis intermediárias individuais e consolidadas

Período findo em 30 de setembro de 2023

(Em milhares de Reais, exceto quando indicado de outra forma)

s) Ativos e passivos contingentes e obrigações legais

As práticas contábeis para registro e divulgação de ativos e passivos contingentes e obrigações legais são as seguintes: (i) ativos contingentes são reconhecidos somente quando há garantias reais ou decisões judiciais favoráveis, transitadas em julgado. Os ativos contingentes com êxitos prováveis são apenas divulgados em nota explicativa; (ii) passivos contingentes são provisionados quando as perdas forem avaliadas como prováveis e os montantes envolvidos forem mensuráveis com suficiente segurança.

Os passivos contingentes avaliados como de perdas possíveis são apenas divulgados em nota explicativa e os passivos contingentes avaliados como de perdas remotas não são provisionados nem divulgados; e (iii) obrigações legais são registradas como exigíveis, independentemente da avaliação sobre as probabilidades de êxito, para as demandas judiciais em que a Companhia questionou a inconstitucionalidade de tributos.

t) Benefícios a empregados

A Companhia não possui benefícios pós-emprego, tais como, planos de contribuição e/ou benefícios definidos. Cabe destacar que, todos os benefícios e licenças remuneradas de curto prazo, assim como participações nos lucros e gratificações estão de acordo com os requerimentos dos respectivos pronunciamentos contábeis.

u) Reconhecimento da receita de vendas

As receitas da Companhia e suas controladas derivam essencialmente da venda de produtos, que são reconhecidas quando a obrigação de desempenho é atendida e cujas mercadorias são destinadas aos mercados interno e externo.

As receitas reconhecidas tanto no mercado interno como no mercado externo, estão sujeitas a avaliações e julgamentos pela Administração da Companhia na determinação do seu reconhecimento contábil.

A receita de vendas é apresentada líquida dos impostos e dos descontos incidentes sobre esta. Os impostos sobre vendas são reconhecidos quando as vendas são faturadas, e os descontos sobre vendas quando conhecidos.

As receitas de vendas de produtos são reconhecidas pelo valor da contrapartida à qual a Companhia e suas controladas esperam ter direito, deduzidas de devoluções, descontos, abatimentos e outras deduções, se aplicável, sendo reconhecida à medida que a Companhia e suas controladas satisfaçam sua obrigação de desempenho. A abertura da receita de vendas está demonstrada na Nota Explicativa nº 23.

Notas Explicativas MINERVA S.A.

Notas explicativas da Administração às informações contábeis intermediárias individuais e consolidadas

Período findo em 30 de setembro de 2023

(Em milhares de Reais, exceto quando indicado de outra forma)

v) Resultado por ação

O resultado por ação básico é calculado por meio do resultado do período atribuível aos acionistas controladores da Companhia e a média ponderada das ações ordinárias em circulação no respectivo período. O resultado por ação diluído é calculado por meio da referida média das ações em circulação, ajustada pelos instrumentos potencialmente conversíveis em ações, com efeito diluidor, nos períodos apresentados.

w) Informações por segmento

O relatório por segmentos operacionais é apresentado de modo consistente com o relatório interno fornecido para a Diretoria Executiva da Companhia, responsável pela alocação de recursos e pela avaliação de desempenho por segmento operacional e pela tomada de decisões estratégicas. Essas informações são preparadas de maneira consistente com as políticas contábeis utilizadas na preparação das informações contábeis intermediárias .

x) Novas normas, alterações e interpretações:

O IASB emitiu/revisou algumas normas IFRS, as quais tem sua adoção para o exercício de 2024 ou após, e a Companhia está avaliando os impactos em suas Informações contábeis da adoção destas normas:

- Alteração da norma 12 - Imposto de Renda: Esclarece aspectos relacionados ao reconhecimento e divulgação de impostos diferidos ativos e passivos relacionados as regras do Pilar Dois publicadas pela Organização para a Cooperação e Desenvolvimento Econômico (OCDE). Esta alteração de norma é efetiva para exercícios iniciando em/ou após 1º de janeiro de 2023. A Companhia não espera impactos significativos nas suas Informações Contábeis Intermediárias;
- Alteração da norma IFRS 16 - Passivos de arrendamento mercantil em uma venda e arrendamento mercantil de retorno: Esclarece aspectos a serem considerados para tratamento de uma transferência de ativo como venda. Esta alteração de norma é efetiva para exercícios iniciando em/ou após 1º de janeiro de 2024. A Companhia não espera impactos significativos nas suas Informações Contábeis Intermediárias;
- Alteração da norma IAS 1 - Passivo Não Circulante com "Covenants" : Esclarece aspectos de classificações separadas no balanço patrimonial de ativos e passivos circulantes e não circulantes, estabelecendo a apresentação com base na liquidez quando fornece informações confiáveis e mais relevantes. Esta alteração de norma é efetiva para exercícios iniciando em/ou após 1º de janeiro de 2024. A Companhia não espera impactos significativos nas suas Informações Contábeis Intermediárias;

Notas Explicativas MINERVA S.A.

Notas explicativas da Administração às informações contábeis intermediárias individuais e consolidadas

Período findo em 30 de setembro de 2023

(Em milhares de Reais, exceto quando indicado de outra forma)

- Alteração da norma IAS 7 e IFRS 7 - Demonstração dos Fluxos de Caixa: Esclarece aspectos referentes aos requisitos de divulgação de informações qualitativas e quantitativas sobre acordos de financiamento de fornecedores. Esta alteração de norma é efetiva para exercícios iniciando em/ou após 1º de janeiro de 2024. A Companhia não espera impactos significativos nas suas Informações Contábeis Intermediárias;
- Alteração da norma IAS 21 - Ausência de Permutabilidade: Esclarece aspectos para especificar quando uma moeda é conversível e como determinar a taxa de câmbio quando não é, e específica como uma entidade determina a taxa de conversão quando uma moeda não é conversível. Esta alteração de norma é efetiva para exercícios iniciando em/ou após 1º de janeiro de 2025. A Companhia não espera impactos significativos nas suas Informações Contábeis Intermediárias.

y) Demonstrações de valor adicionado

A Companhia elaborou as Demonstrações do Valor Adicionado (DVA) individuais e consolidadas, nos termos do Pronunciamento Técnico CPC 09 - Demonstração do Valor Adicionado, as quais são apresentadas como parte integrante das Informações contábeis intermediárias conforme BRGAAP aplicável as companhias abertas, enquanto para IFRS representam informação financeira adicional como parte das Informações contábeis tomadas em conjunto.

A DVA tem o objetivo de demonstrar o valor da riqueza gerada pela Companhia e suas controladas, a sua distribuição entre os elementos que contribuíram para a geração dessa riqueza, tais como empregados, financiadores, acionistas, governo e outros, bem como a parcela da riqueza não distribuída.

5. Caixa e equivalentes de caixa

Os ativos financeiros da Companhia e suas controladas encontram-se como segue:

	Controladora		Consolidado	
	30/09/2023	31/12/2022	30/09/2023	31/12/2022
Caixa	245	288	467	1.013
Bancos conta movimento	5.606	2.549	1.346.020	1.195.803
Disponibilidades em moedas estrangeiras	2.064.692	4.021.004	2.079.464	4.037.640
Total	2.070.543	4.023.841	3.425.951	5.234.456
Aplicações financeiras				
Em moeda nacional				
Certificado Depósito Bancário (CDB)	5.394.762	656.850	5.480.748	702.555
Debêntures	1.192.112	753.170	1.210.997	790.696
Outros ativos financeiros	20.900	20.547	339.598	343.756
Total	6.607.774	1.430.567	7.031.343	1.837.007
Total	8.678.317	5.454.408	10.457.294	7.071.463

Notas Explicativas MINERVA S.A.

Notas explicativas da Administração às informações contábeis intermediárias individuais e consolidadas

Período findo em 30 de setembro de 2023

(Em milhares de Reais, exceto quando indicado de outra forma)

As aplicações financeiras da Companhia e suas controladas foram classificadas conforme suas características e sua intenção, mensurados pelo valor justo por meio do resultado, que correspondem ao nível 2 da hierarquia do valor justo e estão demonstradas resumidamente como segue:

	Controladora		Consolidado	
	30/09/2023	31/12/2022	30/09/2023	31/12/2022
Mensurados pelo valor justo por meio do resultado (nível 2 da Hierarquia do valor justo)	6.607.774	1.430.567	7.031.343	1.837.007
Total	<u>6.607.774</u>	<u>1.430.567</u>	<u>7.031.343</u>	<u>1.837.007</u>

6. Contas a receber de clientes

	Controladora		Consolidado	
	30/09/2023	31/12/2022	30/09/2023	31/12/2022
Duplicatas a receber - mercado interno	174.399	194.050	786.318	921.245
Duplicatas a receber - mercado externo	552.635	400.833	1.184.266	1.602.146
Duplicatas a receber - partes relacionadas	451.341	364.887	-	-
Total	<u>1.178.375</u>	<u>959.770</u>	<u>1.970.584</u>	<u>2.523.391</u>
(-) Perdas esperadas com créditos de liquidação duvidosa	(26.462)	(20.466)	(42.835)	(35.851)
Total	<u>1.151.913</u>	<u>939.304</u>	<u>1.927.749</u>	<u>2.487.540</u>

A seguir estão demonstrados os saldos de contas a receber por idade de vencimento:

	Controladora		Consolidado	
	30/09/2023	31/12/2022	30/09/2023	31/12/2022
A vencer	1.020.082	816.358	1.636.580	2.175.421
Vencidas:				
Até 30 dias	35.565	61.806	139.052	200.775
De 31 a 60 dias	6.165	29.271	26.221	50.281
De 61 a 90 dias	16.640	3.756	30.608	8.379
Acima de 91 dias	99.923	48.579	138.123	88.535
Total	<u>1.178.375</u>	<u>959.770</u>	<u>1.970.584</u>	<u>2.523.391</u>

Notas Explicativas MINERVA S.A.

Notas explicativas da Administração às informações contábeis intermediárias individuais e consolidadas

Período findo em 30 de setembro de 2023

(Em milhares de Reais, exceto quando indicado de outra forma)

As perdas esperadas são estimadas com base em análises históricas e também em relação à situação atual dos clientes. As perdas esperadas com créditos de liquidação duvidosa, bem como suas reversões são registradas na demonstração do resultado na Rubrica "Despesas com vendas". A movimentação das perdas esperadas com créditos para o período findo em 30 de setembro de 2023 e de 31 de dezembro de 2022 estão assim representadas:

	Controladora	Consolidado
Saldos em 1º de janeiro de 2022	(25.175)	(42.140)
Créditos provisionados	(2.862)	(3.435)
Créditos recuperados	7.192	8.303
Variação cambial	379	1.421
Saldos em 31 de dezembro de 2022	(20.466)	(35.851)
Créditos provisionados	(7.075)	(9.498)
Créditos recuperados	859	1.768
Variação cambial	220	746
Saldos em 30 de setembro de 2023	<u>(26.462)</u>	<u>(42.835)</u>

A Companhia tem à sua disposição um Fundo de Investimento em Direitos Creditórios (FIDC) para alienação de partes de seus recebíveis do mercado interno, no montante de R\$ 296.777 (em 31 de dezembro de 2022, R\$ 315.685), sem coobrigação ou direito de regresso, sendo o montante de R\$ 32.438 (em 31 de dezembro de 2022, R\$ 29.696) constituídos por cotas subordinadas.

O percentual de participação e o número de cotas no FIDC referem-se à garantia e limite do risco sob responsabilidade da Companhia, as quais correspondem à totalidade das cotas subordinadas integralizadas e mantidas pela Companhia junto ao FIDC.

Conforme Circular CVM nº 01/2017, para fins de apresentação de venda definitiva de recebíveis, o cedente não pode ter qualquer gerenciamento, envolvimento, ou acerto futuro com os títulos vencidos do FIDC, e consequentemente, exposição aos riscos advindos da mesma. Desta forma, a Companhia está exposta ao risco de *default* limitado as suas cotas subordinadas. Cabe destacar que, a Companhia possui uma política de concessão de crédito bastante rigorosa, o que ocasiona baixos níveis de inadimplência, os quais são verificados pelo baixo valor de créditos provisionados, quando comparado com receitas de vendas realizadas pela Companhia e suas controladas.

A Companhia não possui nenhuma garantia para os títulos em atraso.

Notas Explicativas MINERVA S.A.

Notas explicativas da Administração às informações contábeis intermediárias individuais e consolidadas

Período findo em 30 de setembro de 2023

(Em milhares de Reais, exceto quando indicado de outra forma)

7. Estoques

	Controladora		Consolidado	
	30/09/2023	31/12/2022	30/09/2023	31/12/2022
Produtos acabados	589.428	523.551	1.203.468	1.428.055
Almoxarifados e materiais secundários	40.892	44.867	215.372	230.412
Total	<u>630.320</u>	<u>568.418</u>	<u>1.418.840</u>	<u>1.658.467</u>

Não há produtos acabados cujo valor de mercado seja inferior ao custo e a Companhia não possui estoques dados em garantia.

8. Ativos biológicos

A Companhia e suas controladas que possuem atividades pecuárias, referentes a aumento de rebanho decorrente de operações de confinamento de gado ou de gado a pasto estão sujeitas a realizar a valorização de seus ativos, a fim de se determinar o valor justo dos mesmos, baseando-se no conceito de valor a mercado "Mark to Market (MtM)", menos as despesas estimadas de vendas, no mínimo durante os encerramentos trimestrais, reconhecendo os efeitos destas valorizações diretamente no resultado, na rubrica de "Custos dos produtos vendidos". A mensuração do valor justo dos ativos biológicos, se enquadram no Nível 1 da hierarquia de mensuração pelo valor justo, de acordo com a hierarquia do CPC 46, por tratar-se de ativos com preços cotados em mercado.

As operações relativas aos ativos biológicos da Companhia e suas controladas são representadas por gado bovino a pasto (extensivo) e por gado bovino de confinamento de curto prazo (intenso). A operação é realizada através da aquisição de ativos biológicos para revenda, cuja valorização a mercado é mensurada de forma confiável, em virtude da existência de mercados ativos para essa avaliação, e encontram-se representados conforme a seguir:

	Rebanho	
	Controladora	Consolidado
Saldos em 01 de janeiro de 2022	342.334	467.960
Aumento devido a aquisições	148.012	635.637
Diminuição devido a vendas	(117.141)	(608.300)
Diminuição líquida devido aos nascimentos (mortes)	(251)	(859)
Ajuste de conversão	-	(15.103)
Mudança no valor justo menos despesas estimadas de venda	(81.681)	(44.438)
Saldos em 31 de dezembro de 2022	<u>291.273</u>	<u>434.897</u>
Aumento devido a aquisições	-	438.909
Diminuição devido a vendas	(286.744)	(612.471)
Diminuição líquida devido aos nascimentos (mortes)	(72)	(577)
Ajuste de conversão	-	(10.739)
Mudança no valor justo menos despesas estimadas de venda	(4.457)	(38.005)
Saldos em 30 de setembro de 2023	<u>-</u>	<u>212.014</u>

Notas Explicativas MINERVA S.A.

Notas explicativas da Administração às informações contábeis intermediárias individuais e consolidadas

Período findo em 30 de setembro de 2023

(Em milhares de Reais, exceto quando indicado de outra forma)

Em 30 de setembro de 2023, os animais de fazenda mantidos para venda eram compostos de 18.655 bovinos (Em 31 dezembro de 2022, 54.730), os animais mantidos em confinamento eram compostos de 37.227 bovinos (Em 31 de dezembro de 2022, 21.723).

Em 30 de setembro de 2023 e 31 de dezembro de 2022, a Companhia não possuía quaisquer tipos de ativos biológicos com titularidade restrita ou dados como garantia de exigibilidades, bem como não existiam quaisquer outros riscos (financeiros, compromissos e climáticos) que impactassem os ativos biológicos da Companhia.

A variação de ganhos e perdas do valor justo dos ativos biológicos é reconhecida na rubrica de "Custo dos Produtos Vendidos (CPV)".

9. Tributos a recuperar

	Controladora		Consolidado	
	30/09/2023	31/12/2022	30/09/2023	31/12/2022
Programa de Integração Social (PIS)	81.558	92.468	83.610	94.779
Contribuição para o Financiamento da Seguridade Social (COFINS)	187.032	221.590	196.423	232.188
Reintegra	-	-	12.219	11.656
Imposto sobre Circulação de Mercadorias e Serviços (ICMS)	64.909	91.314	85.974	112.248
IRPJ e CSLL	68.845	65.064	74.478	70.242
IVA	-	-	171.767	195.439
Outros tributos a recuperar	10.608	10.483	149.438	149.599
Total	412.952	480.919	773.909	866.151
Circulante	297.457	370.447	653.500	750.670
Não circulante	115.495	110.472	120.409	115.481

PIS e a COFINS

Os créditos do PIS e da COFINS são provenientes da alteração da legislação tributária, de acordo com as Leis nº 10.637/02 e nº 10.833/03, que instituíram a não cumulatividade para esses tributos, gerando crédito para empresas exportadoras.

Em 30 de maio de 2018, a Receita Federal do Brasil (RFB) emitiu a Lei nº 13.670, que permitiu a compensação desses créditos para pagamento de débitos previdenciários, reduzindo assim, significativamente o acúmulo dos créditos.

Atualmente, a Companhia e suas controladas finalizaram a fiscalização por parte da Receita Federal do Brasil (RFB) de grande parte dos pedidos de ressarcimento destes créditos, o quais foram devidamente homologados pela Receita Federal do Brasil (RFB), o que vem gerando um valor significativo de restituição destes créditos, a continuar no decorrer dos exercícios de 2023 e 2024.

Notas Explicativas MINERVA S.A.

Notas explicativas da Administração às informações contábeis intermediárias individuais e consolidadas

Período findo em 30 de setembro de 2023

(Em milhares de Reais, exceto quando indicado de outra forma)

Fundamentado em estudos realizados pela Administração da Companhia, com relação à expectativa de restituição dos referidos créditos tributários, foi procedida a segregação de parte desses créditos de ativo circulante para ativo não circulante, em 30 de setembro de 2023, no montante de R\$ 93.592 na controladora e no consolidado. As estimativas de realização dos créditos tributários da Companhia e de suas controladas são revistas trimestralmente.

ICMS

Os créditos de ICMS são ocasionados pelo fato de as exportações da Companhia atingirem valores superiores às vendas no mercado interno, gerando créditos que, depois de homologados pela Secretária da Fazenda Estadual, são utilizados para compra de insumos para produção, podendo também ser vendidos a terceiros, conforme previsto na Legislação vigente.

Do mencionado saldo credor, parte substancial encontra-se em processo de fiscalização e homologação pela Secretaria da Fazenda do Estado de São Paulo, e a Administração da Companhia tem expectativa de recuperação de parte significativa desses créditos ao longo dos exercícios de 2023 e 2024. Fundamentado nos estudos realizados pela Administração da Companhia, foi segregado de ativo circulante para ativo não circulante, um percentual considerado suficiente para representar processos mais lentos, o que totaliza o montante de R\$ 21.903 na controladora e consolidado, dos referidos créditos. As estimativas de realização dos créditos tributários da Companhia e de suas controladas são revistas trimestralmente.

10. Adiantamento para aquisição de investimento

	Controladora		Consolidado	
	30/09/2023	31/12/2022	30/09/2023	31/12/2022
Plantas Marfrig Global Foods S.A	1.500.000	-	1.500.000	-
Total	1.500.000	-	1.500.000	-

Em 28 de agosto de 2023, a Companhia e sua controlada Athn Foods Holdings S.A. firmaram contratos de compra e venda de ações e outras avenças com a Marfrig Global Foods S.A. e sociedades controladas pela vendedora ("Contratos"), por meio dos quais, a Companhia e a controlada Athn Foods irão adquirir determinados ativos da vendedora (engloba determinados estabelecimentos industriais e comerciais, localizados no Brasil, Argentina e Chile, bem como participação societária em controladas uruguaias, todos de propriedade da Vendedora).

Notas Explicativas MINERVA S.A.

Notas explicativas da Administração às informações contábeis intermediárias individuais e consolidadas

Período findo em 30 de setembro de 2023

(Em milhares de Reais, exceto quando indicado de outra forma)

Nos termos dos Contratos, como contraprestação pelas transferências diretas das ações das controladas da vendedora, a Companhia pagará à vendedora o montante total de R\$ 7.500.000 (sete bilhões e quinhentos milhões de reais) e em 28 de agosto de 2023 foi realizado pagamento de sinal à vendedora no montante de R\$ 1.500.000 (um bilhão e quinhentos milhões de reais), sendo que as parcelas remanescentes do preço de cada Contrato deverão ser pagas na data de fechamento. Assim sendo, em 30 de setembro de 2023, a Companhia não possuía o controle ou gestão das entidades. O processo de aquisição está no aguardo da aprovação dos órgãos antitruste dos respectivos países.

11. Partes relacionadas

As transações com partes relacionadas, realizadas em condições de mercado estão sumarizadas em tabelas demonstradas a seguir:

	Controladora	
	30/09/2023	31/12/2022
Mútuos a receber		
Minerva Overseas Ltd (a)	666.918	694.899
Minerva Luxembourg S.A. (b)	2.048.960	1.928.081
Athena S.A. (c)	1.101.540	1.147.762
Total	<u>3.817.418</u>	<u>3.770.742</u>

- (a) Empréstimo efetuado à Minerva Overseas Ltda., a ser reembolsado;
 (b) Empréstimo efetuado a Minerva Luxembourg S.A., a ser reembolsado;
 (c) Empréstimo efetuado a Athena S.A., a ser reembolsado.

	Controladora	
	30/09/2023	31/12/2022
Mútuos a pagar		
Minerva Overseas II (a)	792.009	891.359
Minerva Log S.A. (b)	2	2
Athena S.A. (c)	110.154	-
Total	<u>902.165</u>	<u>891.361</u>

- (a) Empréstimo efetuado pela Minerva Overseas II à controladora;
 (b) Empréstimo efetuado pela Minerva Log S.A. à controladora.
 (c) Empréstimo efetuado a Athena S.A., a ser reembolsado.

A Companhia, no entendimento da plena integração das suas operações com suas controladas, realiza transações de repasse de caixa, como parte do plano de negócios do Grupo Minerva, buscando sempre minimizar o custo de suas captações.

Notas Explicativas

Notas explicativas da Administração às informações contábeis intermediárias individuais e consolidadas
Período findo em 30 de setembro de 2023
(Em milhares de Reais, exceto quando indicado de outra forma)

Os demais saldos e transações com partes relacionadas encontram-se apresentados a seguir:

	Controladora		Consolidado	
	30/09/2023	31/12/2022	30/09/2023	31/12/2022
Contas a pagar - Fornecedores				
Minerva Dawn Farms S.A.	12.417	5.204	-	-
CSAP - Companhia Sul Americana de Pecuária S.A.	16.249	1.567	-	-
Athena S.A.	23.745	16.285	-	-
Aquisição de outras partes Relacionadas	10.999	17.265	10.999	28.457
Total	63.410	40.321	10.999	28.457

	Controladora		Consolidado	
	30/09/2023	31/12/2022	30/09/2023	31/12/2022
Contas a receber de clientes				
Minerva Dawn Farms S.A.	1.511	145	-	-
Transminerva Ltda.	195	-	-	-
CSAP - Companhia Sul Americana de Pecuária S.A.	17.698	17.733	-	-
Athena S.A.	202.452	106.209	-	-
Minerva Meats USA, INC.	229.485	240.800	-	-
Total	451.341	364.887	-	-

	Controladora		Consolidado	
	30/09/2023	31/12/2022	30/09/2023	31/12/2022
Adiantamento de Fornecedores (outros recebíveis)				
CSAP - Companhia Sul Americana de Pecuária S.A.	96.927	-	-	-
Total	96.927	-	-	-

	Controladora		Consolidado	
	30/09/2023	31/12/2022	30/09/2023	31/12/2022
Adiantamento de clientes (outras contas A pagar)				
Athena S.A.	5.539	-	-	-
Minerva Comercializadora de Energia Ltda.	200.031	-	-	-
Total	205.570	-	-	-

	Controladora		Consolidado	
	30/09/2023	30/09/2022	30/09/2023	30/09/2022
Receita de vendas				
Minerva Dawn Farms S.A.	8.978	529	-	-
Minerva Comercializadora de Energia Ltda.	32.293	5.317	-	-
CSAP - Companhia Sul Americana de Pecuária S.A.	-	9.920	-	-
Athena S.A.	110.111	56.784	-	-
Minerva Live Cattle Export S.A.	-	2.058	-	-
Minerva Meats USA, INC.	543.911	525.143	-	-
Total	695.293	599.751	-	-

	Controladora		Consolidado	
	30/09/2023	30/09/2022	30/09/2023	30/09/2022
Compras				
Minerva Dawn Farms S.A.	60.414	49.429	-	-
CSAP - Companhia Sul Americana de Pecuária S.A.	93.416	190.383	-	-
Minerva Comercializadora de Energia Ltda.	39.428	29.337	-	-
Athena S.A.	235.159	336.792	-	-
Total	428.417	607.374	-	-

Compras de bovinos:				
Aquisição de outras partes relacionadas (a)	34.145	29.409	44.411	32.181
Total aquisição de outras partes relacionadas	34.145	29.409	44.411	32.181

(a) Saldo a pagar a outras partes relacionadas, refere-se à aquisição de bovinos com empresas pertencentes a acionistas da Companhia, as transações são realizadas com base em condições normais de mercado.

Notas Explicativas MINERVA S.A.

Notas explicativas da Administração às informações contábeis intermediárias individuais e consolidadas

Período findo em 30 de setembro de 2023

(Em milhares de Reais, exceto quando indicado de outra forma)

Durante os períodos findos em 30 de setembro de 2023 e 2022, não foram registradas quaisquer provisões para perdas esperadas com créditos, assim como não foram reconhecidas quaisquer despesas de dívidas incobráveis relacionadas às transações com partes relacionadas.

Remuneração da Administração

Em 30 de setembro de 2023, a Companhia contabilizou despesa com remuneração de seu pessoal-chave (Conselheiro de Administração, Conselho Fiscal e Diretores estatutários da Companhia) no montante de R\$ 53.740 (R\$ 31.383 em 30 de setembro de 2022). Toda a remuneração é de curto prazo, conforme demonstrativo a seguir:

	<u>Membros 2023</u>	<u>30/09/2023</u>	<u>30/09/2022</u>
Diretoria Executiva e Conselho de Administração e Fiscal	21	53.740	31.383
Total	<u>21</u>	<u>53.740</u>	<u>31.383</u>

A remuneração global anual para os administradores e membros do Conselho Fiscal da Companhia para o exercício de 2023 foi aprovada na Assembleia Geral Ordinária (AGO) de 18 de abril de 2023, no montante global de R\$70.982.

Os membros suplentes do Conselho de Administração e do Conselho Fiscal são remunerados por cada reunião de Conselho em que comparecem.

Em caso de rescisão de contrato de trabalho não existem quaisquer benefícios pós-mandato.

O pessoal-chave da Companhia ainda conta com uma remuneração baseada em ações, conforme informações detalhadas na nota explicativa 21 (j). As despesas com plano de opções de ações são reconhecidas no resultado durante o período de direito de aquisição (vesting period) até que as ações outorgadas se vertam em benefício para seus detentores. Foram reconhecidas despesas no montante de R\$10.807, referente aos membros da Diretoria Executiva e Conselho de Administração. Em 31 de dezembro de 2022, foram outorgadas 2.905.144 de opções de ações aos membros da Administração, das quais 449.994 possuem 3 anos de período de direito de aquisição e 2.455.150 requerem 4 anos.

Notas Explicativas MINERVA S.A.

Notas explicativas da Administração às informações contábeis intermediárias individuais e consolidadas
Período findo em 30 de setembro de 2023
(Em milhares de Reais, exceto quando indicado de outra forma)

12. Investimentos

A movimentação dos investimentos da Minerva S.A. em controladas está demonstrada a seguir:

	Participação Percentual	Saldos em 31/12/2022	Transferências	Ajuste de conversão	Integralização de capital	Equivalência patrimonial	Saldos em 30/09/2023
Ágio por expectativa de rentabilidade futura (<i>goodwill</i>)		133.667	-	-	-	-	133.667
Minerva Overseas Ltd	100,00%	256.104	-	(10.312)	-	81	245.873
Minerva Middle East	100,00%	37	-	-	-	-	37
Minerva Log S.A.	100,00%	22	-	-	-	-	22
Minerva Dawn Farms S.A.	100,00%	83.144	-	-	23.544	(5.788)	100.900
Minerva Colombia SAS	100,00%	3.932	-	569	-	(30)	4.471
Lytmer S.A.	100,00%	20.372	-	(820)	-	(89)	19.463
Minerva Live Cattle Export S.A.	100,00%	11.553	-	(1.449)	-	865	10.969
Minerva Meats USA LLC	100,00%	295.754	-	(14.451)	-	(61.525)	219.778
Minerva Comercializadora de Energia Ltda.	100,00%	55.970	-	-	-	(1.183)	54.787
Minerva Australia Holdings PTY Ltd. (*)	100,00%	1.101.323	-	(97.679)	-	(32.624)	971.020
Minerva Europe Ltd	100,00%	2.951	-	(77)	-	-	2.874
Transminerva Ltda.	100,00%	152	-	-	-	(115)	37
CSAP - Companhia Sul Americana de Pecuária S.A.	100,00%	57.045	-	-	-	(33.755)	23.290
Athena Foods S.A. (*)	100,00%	3.153.694	-	(95.987)	-	47.065	3.104.772
Minerva Venture Capital Fundo de Investimento em Participações Multiestratégicas - Investimento no Exterior	100,00%	224.153	-	-	11.322	(488)	234.987
Athn Foods Holdings S.A. (*)	100,00%	306	-	10.109	195.753	545.816	751.984
Fortuna Foods PTE. LTD.	100,00%	1.634	-	-	-	-	1.634
Minerva FOODS FZE	100,00%	10.658	-	-	-	-	10.658
Mycarbom 3 Ltda.	100,00%	93.857	-	-	24.545	(13.010)	105.392
Fundo de Investimento em Quotas de Fundos de Investimento Multimercado Portifólio 1839 Investimentos	100,00%	20.514	-	-	-	(11)	20.503
		5.526.842	-	(210.096)	255.163	445.209	6.017.118
Minerva Luxembourg S.A.	100,00%	(1.933.733)	-	243.958	-	60.959	(1.628.816)
Minerva Overseas Ltd II	100,00%	(725.871)	-	(34.228)	-	(11)	(760.110)
Provisão para perdas em investimentos		(2.659.604)	-	209.730	-	60.948	(2.388.926)
Investimentos Líquidos		<u>2.867.238</u>	<u>-</u>	<u>(367)</u>	<u>255.164</u>	<u>506.157</u>	<u>3.628.192</u>

(*) Informações consolidadas das seguintes empresas (Vide Nota Explicativa nº 1):

- Athena Foods S.A.: consolida as controladas Pulsa S.A., Frigorífico Carrasco S.A., Frigomerc S.A., Pul Argentina S.A., Red Cárnica S.A.S, Red Industrial Colombiana S.A.S e Minerva Foods Chile SPA;
- Minerva Venture Capital Fundo de Investimento em Participações Multiestratégicas - Investimento no Exterior: consolida a controlada MF 92 Ventures LLC.
- Athn Foods Holdings S.A.: consolida a controlada Breeders and Packers Uruguay S.A.

Notas Explicativas MINERVA S.A.

Notas explicativas da Administração às informações contábeis intermediárias individuais e consolidadas
Período findo em 30 de setembro de 2023
(Em milhares de Reais, exceto quando indicado de outra forma)

Sumário das informações contábeis intermediárias das controladas em 30 de setembro de 2023:

	Participação percentual	Ativo circulante	Ativo não circulante	Passivo circulante	Passivo não circulante	Patrimônio líquido
Minerva Overseas Ltd.	100,00%	95	912.696	-	666.918	245.873
Minerva Overseas II Ltd.	100,00%	56	792.008	-	1.552.174	(760.110)
Minerva Middle East Ltd.	100,00%	37	-	-	-	37
Minerva Dawn Farms S.A.	100,00%	31.908	83.783	12.882	1.909	100.900
Minerva Luxemburg S.A.	100,00%	283.151	11.862.330	39.883	13.734.415	(1.628.817)
Transminerva Ltda.	100,00%	67	220	195	55	37
Minerva Log S.A.	100,00%	20	2	-	-	22
Lytmer S.A.	100,00%	20.572	-	1.109	-	19.463
Minerva Colombia SAS	100,00%	4.477	-	6	-	4.471
CSAP - Companhia Sul-Americana de Pecuária S.A.	100,00%	257.669	24.617	252.849	6.148	23.289
Minerva Live Cattle Export Spa	100,00%	12.632	9.081	10.744	-	10.969
Minerva Meats USA LLC	100,00%	286.462	28.861	94.861	684	219.778
Minerva Comercializadora de Energia Ltda.	100,00%	315.729	-	260.940	-	54.789
Minerva Australia Holdings PTY Ltd.	100,00%	572.818	1.314.602	156.283	275.820	971.020
Minerva Europe Ltd	100,00%	2.874	-	-	-	2.874
Athena Foods S.A.	100,00%	2.915.950	2.938.814	1.338.609	1.411.383	3.104.772
Minerva Venture Capital Fundo de Investimento em Participações						
Multiestrategicas - Investimento no Exterior	100,00%	1.230	255.000	45	-	256.185
Athn Foods Holdings S.A.	100,00%	124.598	758.297	109.191	21.719	751.985
Fortuna Foods PTE. LTD.	100,00%	1.634	-	-	-	1.634
Minerva Foods FZE	100,00%	10.658	-	-	-	10.658
Mycarbom 3 Ltda.	100,00%	106.288	44	940	-	105.392
Fundo de Investimento em Quotas de Fundos de Investimento						
Multimercado Portifólio 1839	100,00%	1.071	21.050	11	-	22.110
Total		<u>4.949.996</u>	<u>19.001.405</u>	<u>2.278.548</u>	<u>17.671.225</u>	<u>3.517.331</u>

Notas Explicativas MINERVA S.A.

Notas explicativas da Administração às informações contábeis intermediárias individuais e consolidadas
Período findo em 30 de setembro de 2023
(Em milhares de Reais, exceto quando indicado de outra forma)

A seguir, apresentamos o resultado das controladas que tiveram movimentações durante os períodos findos em 30 de setembro de 2023 e 2022:

	30/09/2023		30/09/2022	
	Receita líquida	Lucro (prejuízo) do período	Receita líquida	Lucro (prejuízo) do período
Minerva Overseas Ltd	-	80	-	(16)
Minerva Overseas II Ltd	-	(9)	-	(20)
Minerva Dawn Farms S.A.	64.118	(5.788)	48.477	(10.066)
Minerva Luxembourg S.A.	-	60.958	-	51.417
Transminerva Ltda.	-	(115)	-	108
Minerva Log S.A.	-	-	-	-
Lytmer S.A.	-	(89)	-	(6.865)
Minerva Colombia SAS	-	(30)	-	(55)
CSAP - Companhia Sul Americana de Pecuária S.A.	304.548	(33.755)	234.309	13.165
Minerva Live Cattle Spa	-	867	-	1.210
Minerva Meats USA LLC	914.809	(61.525)	1.138.528	(1.126)
Minerva Comercializadora de Energia Ltda.	302.660	(1.185)	415.973	(51.936)
Minerva Australia Holdings PTY Ltd.	1.652.888	(50.188)	339.556	(21.734)
Minerva Europe Ltd	665	-	671	-
Athena S.A.	8.498.160	47.067	10.967.444	4.882
Minerva Venture Capital Fundo de Investimento em Participações	-	-	-	-
Multiestrategicas - Investimento no Exterior	-	(488)	-	(214)
Athn Foods Holdings S.A.	71.373	545.819	-	(42)
Fortuna Foods PTE. LTD.	-	-	-	-
Minerva FOODS FZE	-	-	-	-
Mycarbom 3 Ltda	3.542	(13.011)	9.259	1.510
Fundo de Investimento em Quotas de Fundos de Investimento Multimercado	-	-	-	-
Portifólio 1839	-	(11)	-	(33)
Total	11.812.763	488.597	13.154.217	(19.815)

Todos os valores estão expressos a 100% dos resultados das controladas.

Os investimentos não eliminados no saldo consolidado, referem-se a subsidiárias na qual a Companhia não detém o controle societário, que corresponde ao montante de R\$ 242.094, as quais são: Clara Foods Co., Shopper Holdings LLC, Traive INC, Liv Up Limited e Bluebell Index, avaliados ao seu valor justo a cada exercício.

Notas Explicativas MINERVA S.A.

Notas explicativas da Administração às informações contábeis intermediárias individuais e consolidadas
Período findo em 30 de setembro de 2023
(Em milhares de Reais, exceto quando indicado de outra forma)

13. Imobilizado

a) Composição do imobilizado em 30 de setembro de 2023 e 31 de dezembro de 2022*

Controladora:

	% - Taxa média ponderada de depreciação	Custo histórico	Depreciação acumulada	30/09/2023 Líquido	31/12/2022 Líquido
Edifícios	3,24% A.A.	1.404.271	(321.903)	1.082.368	1.043.419
Máquinas e equipamentos	9,64% A.A.	1.955.322	(791.174)	1.164.148	978.350
Móveis e utensílios	12,10% A.A.	21.251	(10.207)	11.044	9.757
Veículos	7,32% A.A.	24.295	(8.455)	15.840	16.469
Hardware	18,96% A.A.	49.651	(26.974)	22.677	20.498
Terrenos		78.344	-	78.344	78.344
Imobilizações em andamento		88.225	-	88.225	120.239
Provisão para redução ao valor recuperável de ativos		(21.518)	-	(21.518)	(21.518)
Total		3.599.841	(1.158.713)	2.441.128	2.245.558

Consolidado:

	% - Taxa média ponderada de depreciação	Custo histórico	Depreciação acumulada	30/09/2023 Líquido	31/12/2022 Líquido
Edifícios	2,67% A.A.	3.561.292	(771.845)	2.789.447	2.374.043
Máquinas e equipamentos	8,94% A.A.	4.139.888	(1.781.202)	2.358.686	2.020.865
Móveis e utensílios	10,40% A.A.	61.832	(23.909)	37.923	39.468
Veículos	7,06% A.A.	75.009	(49.583)	25.426	25.814
Hardware	16,81% A.A.	80.906	(51.077)	29.829	28.549
Terrenos		433.000	-	433.000	443.757
Imobilizações em andamento		313.156	-	313.156	289.207
Provisão para redução ao valor recuperável de ativos		(21.518)	-	(21.518)	(21.518)
Total		8.643.565	(2.677.616)	5.965.949	5.200.185

(*) O ativo imobilizado deve ser considerado somando o valor do ativo de direito de uso na Nota 13.1.(a).

Notas Explicativas MINERVA S.A.

Notas explicativas da Administração às informações contábeis intermediárias individuais e consolidadas
Período findo em 30 de setembro de 2023
(Em milhares de Reais, exceto quando indicado de outra forma)

b) Movimentação sumária do imobilizado no período de 01 de janeiro de 2023 a 30 de setembro de 2023

Controladora:

	Edifícios	Máq. e equipam.	Móveis e utensílios	Veículos	Hardware	Terrenos	Obras em andamento	Provisão p/ redução ao valor recup. de ativos	Total
Saldo 1 de janeiro de 2023	1.043.419	978.350	9.757	16.469	20.498	78.344	120.239	(21.518)	2.245.558
Adições	-	-	-	-	130	-	347.458	-	347.588
Transferências	69.951	298.568	2.851	590	7.512	-	(379.472)	-	-
Alienações	-	(56)	(2)	-	(1)	-	-	-	(59)
Depreciação	(31.002)	(112.714)	(1.562)	(1.219)	(5.462)	-	-	-	(151.959)
Saldos 30 de setembro de 2023	1.082.368	1.164.148	11.044	15.840	22.677	78.344	88.225	(21.518)	2.441.128

Consolidado:

	Edifícios	Máq. e equipam.	Móveis e Utensílios	Veículos	Hardware	Terrenos	Obras em andamento	Provisão p/ redução ao valor recup. de ativos	Total
Saldo 1 de janeiro de 2023	2.374.043	2.020.865	39.468	25.814	28.549	443.757	289.207	(21.518)	5.200.185
Adições	664	4.069	90	266	647	-	498.854	-	504.590
Adições combinação de negócios	414.434	197.107	325	2.785	192	10.056	4.826	-	629.725
Transferências	111.023	345.303	3.161	590	8.221	-	(468.298)	-	-
Alienações	-	(172)	(2)	-	(1)	-	(88)	-	(263)
Depreciação	(76.755)	(233.153)	(4.314)	(6.527)	(7.536)	-	-	-	(328.285)
Ajuste de conversão	(246.645)	(244.882)	(5.162)	(692)	(243)	(111.130)	(13.924)	-	(622.678)
Correção Monetária de Balanço	212.683	269.549	4.357	3.190	-	90.317	2.579	-	582.675
Saldos 30 de setembro de 2023	2.789.447	2.358.686	37.923	25.426	29.829	433.000	313.156	(21.518)	5.965.949

Notas Explicativas MINERVA S.A.

Notas explicativas da Administração às informações contábeis intermediárias individuais e consolidadas

Período findo em 30 de setembro de 2023

(Em milhares de Reais, exceto quando indicado de outra forma)

c) Obras e instalações em andamento

Em 30 de setembro de 2023, os saldos de obras e instalações em andamento referem-se aos seguintes principais projetos: Ampliações das graxarias para melhorias de eficiência operacional e atendimentos aos mercados mais rentáveis, atendimento às normas regulamentadoras (NR's), segurança do trabalho, ampliações na sala de máquinas para suprir a ampliação da capacidade de congelamento e estocagem de produtos acabados, benfeitorias das plantas frigoríficas.

d) Provisão para o valor recuperável de ativos

Conforme requerido pelas práticas contábeis adotadas no Brasil e normas internacionais (IFRS), anualmente a Companhia e suas controladas avaliam a recuperabilidade de seus ativos. Neste sentido, desde 2013 a planta industrial de Goianésia (GO), por questões estratégicas, encontra-se subutilizada. Desta forma, a análise do valor da planta por geração de caixa foi prejudicada, neste sentido optou-se pela avaliação do valor de venda líquido das despesas de vendas. Com base em avaliação realizada por empresa independente, foi identificado que a referida planta possui um valor superior ao seu valor de realização por venda de R\$ 34.175, sendo R\$ 21.518 de imobilizado e R\$ 12.657 por expectativa por rentabilidade futura, o qual originou o registro de provisão para o valor recuperável.

e) Valores oferecidos em garantia

Foram oferecidos bens do ativo imobilizado em garantia de empréstimos e financiamentos, em 30 de setembro de 2023 no montante de R\$ 11.932 (R\$ 10.460 em 31 de dezembro de 2022).

13.1. Direito de uso de ativos e passivos de arrendamentos

A partir de 1º de janeiro de 2019, a Companhia e suas controladas adotaram inicialmente o CPC 06 (R2) / IFRS 16 - Arrendamentos, que introduz um único modelo de arrendamento, substituindo o conceito de classificação entre arrendamento operacional e financeiro. Esta norma substitui as normas de arrendamento existentes, incluindo o CPC 06 (R1) / IAS 17 - Operações de Arrendamento o ICPC 03/IFRIC 4, SIC 15 e SIC 27 - Aspectos Complementares das Operações de Arrendamento.

O principal objetivo é definir se existe um arrendamento nos contratos ou se o contrato é uma prestação de serviço.

Notas Explicativas MINERVA S.A.

Notas explicativas da Administração às informações contábeis intermediárias individuais e consolidadas

Período findo em 30 de setembro de 2023

(Em milhares de Reais, exceto quando indicado de outra forma)

A Administração da Companhia e suas controladas avaliaram os impactos da nova norma e optaram pela abordagem de transição retrospectiva modificada simplificada, sem realização de rerepresentações dos exercícios comparativos.

Os seguintes critérios foram adotados no reconhecimento e mensuração inicial dos ativos e passivos:

- Reconhecimento de passivo de arrendamento na data da aplicação inicial para arrendamentos anteriormente classificados como arrendamento operacional. A mensuração do passivo de arrendamento foi realizada ao valor presente dos pagamentos de arrendamento remanescentes;
- Reconhecimento de ativo de direito de uso na data da aplicação inicial para arrendamentos anteriormente classificados como arrendamento operacional. A mensuração do ativo de direito de uso ao valor equivalente ao passivo de arrendamento, ajustado pelo valor de quaisquer pagamentos de arrendamento antecipados ou acumulados referentes a esse arrendamento que tiver sido reconhecido no balanço patrimonial imediatamente antes da data da aplicação inicial.

O CPC 06 (R2)/IFRS 16 inclui duas isenções de reconhecimento para arrendatários que foram aplicadas pela Companhia e suas controladas na adoção inicial em 1º de janeiro de 2019:

- i. Contratos cujo prazo remanescente na data da adoção era igual ou inferior a 12 meses: a Companhia continuou reconhecendo os pagamentos de arrendamento associados a esses arrendamentos como despesa em base linear ao longo do prazo do arrendamento;
- ii. Contratos para os quais os ativos subjacentes eram de baixo valor: a Companhia continuou reconhecendo os pagamentos de arrendamento associados a esses arrendamentos como despesa em base linear ao longo do prazo do arrendamento.

A seguir, apresentamos a tabela com o resumo dos impactos na transição e movimentação do período findo em 30 de setembro de 2023.

Notas Explicativas MINERVA S.A.

Notas explicativas da Administração às informações contábeis intermediárias individuais e consolidadas
Período findo em 30 de setembro de 2023
(Em milhares de Reais, exceto quando indicado de outra forma)

a) Direito de uso em arrendamento:

Controladora:

	Edifícios	Máq. e equipam.	Veículos	Hardware	Terrenos	Total
Saldos em 01 de janeiro de 2022	18.775	443	6.961	25	3.575	29.779
Adições	122	234	2.463	-	-	2.819
Baixas	-	-	-	-	-	-
Depreciação	(3.364)	(487)	(5.544)	(25)	(518)	(9.938)
Saldos em 31 de dezembro de 2022	15.533	190	3.880	-	3.057	22.660
Adições	-	167	1.748	-	-	1.915
Baixas	-	-	-	-	-	-
Depreciação	(2.378)	(205)	(2.906)	-	(387)	(5.876)
Saldos em 30 de setembro de 2023	13.155	152	2.722	-	2.670	18.699

Consolidado:

	Edifícios	Máq. e equipam.	Veículos	Hardware	Terrenos	Total
Saldos em 01 de janeiro de 2022	19.844	560	6.961	126	8.304	35.795
Adições	2.578	234	2.463	14	3.624	8.913
Adições por aquisição de empresa	1.403	-	-	-	-	1.403
Ajuste de conversão	76	-	-	-	-	76
Depreciação	(4.187)	(604)	(5.544)	(52)	(1.319)	(11.706)
Saldos em 31 de dezembro de 2022	19.714	190	3.880	88	10.609	34.481
Adições	54	167	1.748	-	-	1.969
Baixas	(2.470)	-	-	(88)	-	(2.558)
Ajuste de conversão	(66)	-	-	-	-	(66)
Depreciação	(2.843)	(205)	(2.906)	-	(1.409)	(7.363)
Saldos Em 30 de setembro de 2023	14.389	152	2.722	-	9.200	26.463

b) Passivo de arrendamento:

Controladora:

	Edifícios	Terrenos	Veículos	Hardware	Máq. e equipam.	Total
Saldos em 01 de janeiro de 2022	21.243	3.848	7.510	26	445	33.072
Adição	122	-	2.463	-	234	2.819
Juros apropriados no exercício (resultado)	1.896	322	528	-	28	2.774
Baixa por pagamento	(4.891)	(744)	(6.349)	(26)	(512)	(12.522)
Saldos em 31 de dezembro de 2022	18.370	3.426	4.152	-	195	26.143
Adição	-	-	1.748	-	167	1.915
Juros apropriados no período (resultado)	1.237	217	250	-	6	1.710
Baixa por pagamento	(3.516)	(558)	(3.281)	-	(213)	(7.568)
Saldos Em 30 de setembro de 2023	16.091	3.085	2.869	-	155	22.200
Passivo circulante	3.063	496	2.194	-	155	5.908
Passivo não circulante	13.028	2.589	675	-	-	16.292
Total do passivo	16.091	3.085	2.869	-	155	22.200

Consolidado:

Notas Explicativas MINERVA S.A.

Notas explicativas da Administração às informações contábeis intermediárias individuais e consolidadas
Período findo em 30 de setembro de 2023
(Em milhares de Reais, exceto quando indicado de outra forma)

	Edifícios	Terrenos	Veículos	Hardware	Máq. e equipam.	Total
Saldos em 01 de janeiro de 2022	22.332	9.176	7.510	125	564	39.707
Adição	5.686	3.624	2.463	-	234	12.007
Juros apropriados no exercício (resultado)	3.588	888	528	498	30	5.532
Baixa por pagamento	(8.113)	(1.949)	(6.349)	(376)	(633)	(17.420)
Ajuste de Conversão	(1.461)	-	-	-	-	(1.461)
Saldos em 31 de dezembro de 2022	22.032	11.739	4.152	247	195	38.365
Adição	55	-	1.748	-	167	1.970
Baixas	(1.890)	-	-	(247)	-	(2.137)
Juros apropriados no período (resultado)	1.334	750	250	-	6	2.340
Baixa por pagamento	(4.123)	(1.982)	(3.281)	-	(213)	(9.599)
Ajuste de Conversão	(4)	-	-	-	-	(4)
Saldos em 30 de setembro de 2023	17.404	10.507	2.869	-	155	30.935
Passivo circulante	3.692	1.800	2.194	-	155	7.841
Passivo não circulante	13.712	8.707	675	-	-	23.094
Total do passivo	17.404	10.507	2.869	-	155	30.935

Notas Explicativas MINERVA S.A.

Notas explicativas da Administração às informações contábeis intermediárias individuais e consolidadas
Período findo em 30 de setembro de 2023
(Em milhares de Reais, exceto quando indicado de outra forma)

14. Intangível

	Controladora		Consolidado	
	30/09/2023	31/12/2022	30/09/2023	31/12/2022
Ágio pago em aquisições (a)	259.691	259.691	1.103.740	1.060.278
Relacionamento com Clientes	-	-	187.764	223.392
Contrato com Clientes	-	-	54.773	184.387
Relacionamento com Fornecedores	-	-	82.147	124.107
Contrato de Não Concorrência	-	-	2.494	3.546
Direito de uso de aeronave (a)	1.793	1.793	1.793	1.793
Cessão de servidão de passagem (a)	250	250	250	250
Marcas e patentes	-	-	250.269	169.902
Software	88.743	90.805	89.943	91.839
Total	350.477	352.539	1.773.173	1.859.494

(a) Ativos intangíveis com vida útil indefinida.

A movimentação no intangível durante o período findo em 30 de setembro de 2023 encontra-se demonstrada a seguir:

	Controladora								
	Ágio pago em aquisições	Direito de uso de aeronave	Cessão de servidão de passagem	Softwares adquiridos	Relacionamento com Clientes	Contrato com Clientes	Relacioname nto com fornecedores	Contrato de não concorrência	Total
SalDOS em 1º de janeiro de 2023	259.691	1.793	250	90.805	-	-	-	-	352.539
Aquisição	-	-	-	17.455	-	-	-	-	17.455
Amortização	-	-	-	(19.517)	-	-	-	-	(19.517)
SalDOS Em 30 de setembro de 2023	259.691	1.793	250	88.743	-	-	-	-	350.477

Notas Explicativas MINERVA S.A.

Notas explicativas da Administração às informações contábeis intermediárias individuais e consolidadas
Período findo em 30 de setembro de 2023
(Em milhares de Reais, exceto quando indicado de outra forma)

	Consolidado									
	Ágio pago em aquisições	Direto de uso de aeronave	Cessão de servidão de passagem	Marcas	Softwares adquiridos	Relacionamento com Clientes	Contrato com Clientes	Relacionamento com fornecedores	Contrato de não concorrência	Total
Saldos em 1° de janeiro de 2023	1.060.278	1.793	250	169.902	91.839	223.392	184.387	124.107	3.546	1.859.494
Aquisição	-	-	-	-	17.670	-	-	-	-	17.670
Amortização	-	-	-	(8.862)	(19.882)	(19.426)	(16.693)	(8.499)	(759)	(74.121)
Combinação de negócios (nota 2)	100.630	-	-	102.952	324	3.551	(106.539)	(24.859)	-	76.059
Ajuste de conversão	(57.168)	-	-	(58.035)	(8)	(19.753)	(6.382)	(8.602)	(293)	(150.241)
Correção monetária de balanço	-	-	-	44.312	-	-	-	-	-	44.312
Saldos em 30 de setembro de 2023	<u>1.103.740</u>	<u>1.793</u>	<u>250</u>	<u>250.269</u>	<u>89.943</u>	<u>187.764</u>	<u>54.773</u>	<u>82.147</u>	<u>2.494</u>	<u>1.773.173</u>

A Companhia e suas controladas registram a amortização de seus softwares, de acordo com o período determinado contratualmente pela "licença de uso", quando adquirido de terceiros ou, pelo prazo de utilização estimado pela Companhia e suas controladas, para os softwares desenvolvidos internamente. Em 30 de setembro de 2023, a taxa média ponderada de amortização é de 19,95% (20,92% em 31 de dezembro de 2022). Demais ativos intangíveis com vidas úteis definidas são assim amortizados: (i) marcas a uma taxa de 10,00% a.a.; (ii) relacionamento com clientes a uma taxa de 10,00% a.a.; (iii) contrato com clientes a uma taxa de 25,00% a.a.; (iv) relacionamento com fornecedores a uma taxa de 10,00% a.a.; e (v) contrato de não concorrência a uma taxa de 25,00% a.a.

Notas Explicativas MINERVA S.A.

Notas explicativas da Administração às informações contábeis intermediárias individuais e consolidadas

Período findo em 30 de setembro de 2023

(Em milhares de Reais, exceto quando indicado de outra forma)

Ágio por expectativa de rentabilidade futura:

	Consolidado	
	30/09/2023	31/12/2022
Em controladas diretas		
Minerva Dawn Farms (MDF) (i)	147.649	147.649
Brascasing Industria e Comércio Ltda. (ii)	74.596	74.596
Athena S.A. (iii)	223.424	232.795
Mato Grosso Bovinos S/A (iv)	73.734	73.734
Outros (v)	97.379	97.379
Em controladas indiretas		
Australian Lamb Company Pty Ltd (vi)	472.783	418.561
Outros (vii)	14.175	15.564
Total	1.103.740	1.060.278

- (i) Em atendimento aos preceitos definidos na Deliberação CVM nº 580/09 - CPC 15 (R1), a Companhia revisou os cálculos dos ativos identificáveis adquiridos e passivos assumidos por ocasião do registro a valor justo da aquisição de mais 30% das ações representativas do capital social da controlada Minerva Dawn Farms (MDF), que se enquadrou como uma "combinação de negócios em estágios", verificando a necessidade de segregação da mais valia (ágio) apurado no registro inicial (provisório) a valor justo da participação da Companhia na referida operação, no valor total de R\$ 188.391 (R\$ 188.391 em 31 de dezembro de 2012). Conforme descrito anteriormente, durante o 4º trimestre de 2012, a Companhia adquiriu a participação residual de 20% das ações da MDF que eram detidas pela Dawn Farms, passando a deter 100% do controle da MDF. Em 31 de dezembro 2015, realizou uma provisão para o valor recuperável no montante de R\$ 21.904. Em 31 de dezembro 2018, realizou uma provisão para o valor recuperável no montante de R\$ 18.838;
- (ii) Em dezembro de 2011, a Companhia adquiriu 5% das quotas do capital social da controlada em conjunto, até a data da referida transação, Brascasing Comercial Ltda., passando a deter 55% das quotas representativas do capital social da referida empresa, e consequentemente o seu controle. Por se tratar de uma operação enquadrada como uma "combinação de negócios em estágio", a Companhia registrou sua participação e a participação dos não controladores, pelo seu valor justo, o que ocasionou o registro de uma mais valia (ágio por expectativa de rentabilidade futura) de R\$ 93.185. Após a aquisição integral da Empresa, o ágio passou para R\$ 98.094. Em 31 de dezembro 2015, realizou uma provisão para o valor recuperável no montante de R\$ 23.498, decorrente ao excesso de produção/oferta, com a redução do consumo mundial, principalmente desaquecimento pela China e a queda no preço do petróleo, impactando diretamente mercados como da Rússia, um dos principais mercados para seu negócio;
- (iii) Em 30 de setembro de 2018, a Companhia transferiu seus investimentos industriais existentes no Mercosul através de integralização de capital na controlada Athena S.A., com isso, houve à transferência dos ágios por rentabilidade futura (*goodwill*) existentes que estavam registrados na controladora. Os investimentos transferidos foram Frigomerc S/A, Pulsa S/A, Frigorífico Carrasco e a controlada indireta Beef Paraguay S.A. e valores transferidos de ágio por expectativa de rentabilidade futura foram: Frigorífico Pulsa S/A US\$ 15.396 (Em 30 de setembro de 2023 R\$ 77.097); Frigomerc S/A US\$ 15.516 (Em 30 de setembro de 2023 R\$ 77.698); Frigorífico Carrasco S.A. US\$ 11.932 (Em 30 de setembro de 2023 R\$ 59.751); e a controlada Frigomerc S.A. dispunha de um investimento direto de 100% das ações ordinárias da empresa Beef Paraguay S.A., que havia um ágio de US\$ 1.773 (Em 30 de setembro de 2023 R\$ 8.878) que foi transferido indiretamente para a empresa Athena S.A.;

Notas Explicativas MINERVA S.A.

Notas explicativas da Administração às informações contábeis intermediárias individuais e consolidadas

Período findo em 30 de setembro de 2023

(Em milhares de Reais, exceto quando indicado de outra forma)

- (iv) Durante o exercício findo em 31 de dezembro de 2014, a Companhia incorporou 100% das ações com direito a voto da Mato Grosso Bovinos S.A., através da troca de 29 milhões de ações ordinárias emitidas pela Companhia (BEEF3), ocorrida em 01 de outubro de 2014 através da realização da AGEs (Assembleia Geral Extraordinária) das duas companhias, que ocasionou um registro de ágio por expectativa de rentabilidade futura (*goodwill*) no montante de R\$ 174.278. Durante o 2º trimestre de 2019, a Companhia baixou R\$100.545 do *goodwill* referente à baixa de Várzea Grande, no âmbito da combinação de negócios para aquisição da planta de Paranatinga/MT, restando um saldo de *goodwill* de R\$ 73.734, em 30 de setembro de 2023;
- (v) Durante o 2º trimestre de 2013, a Companhia adquiriu o restante dos 8% das ações da Friasa S/A, o que ocasionou um registro de ágio por expectativa futura (*goodwill*) no montante de R\$ 7.233, totalizando em 30 de junho de 2013 R\$ 9.298. Durante 1º trimestre de 2016, a Companhia adquiriu 100% do capital social da controlada Minerva Foods Asia Assessoria Ltda, ocorrido em 05 de fevereiro de 2016, o que ocasionou um registro de ágio por expectativa de rentabilidade futura (*goodwill*) no montante de R\$ 217 mil. Durante o 2º trimestre de 2019, a Companhia adquiriu através de combinação de negócios a planta localizada em Paranatinga/MT, o que ocasionou um registro de ágio por expectativa futura (*goodwill*) no montante de R\$ 87.864;
- (vi) Durante o 4º trimestre de 2022, através de sua controlada Minerva Austrália Holdings Pty Ltd adquiriu 100% do capital social de sua controlada indireta Australia Lamb Company Pty Ltd, ocorrido em 31 de outubro de 2022, o que ocasionou um registro de ágio por expectativa de rentabilidade futura (*goodwill*) no montante de AUD\$ 118.041 (R\$ 418.561, em 31 de dezembro de 2022), que passou a ser de AUD\$ 146.376 (R\$ 472.783, em 30 de setembro de 2023), após os efeitos da conclusão dos ajustes de valor justo (AVJ);
- (vii) Durante o 2º trimestre de 2016, através de sua controlada Minerva Austrália Holdings Pty Ltd adquiriu 100% do capital social de sua controlada indireta IMTP Pty Ltd (alterada posteriormente sua razão social para Minerva Foods Asia Pty Ltda), ocorrido em 22 de julho de 2016, o que ocasionou um registro de ágio por expectativa de rentabilidade futura (*goodwill*) no montante de AUD\$ 4.389 (R\$ 14.175 em 31 de setembro de 2023).

Conforme requerido pelas práticas contábeis adotadas no Brasil e normas internacionais (IFRS), anualmente a Companhia avalia a recuperabilidade de seus ativos. Como resultado do teste de *impairment*, em 30 de setembro de 2023, não foram identificadas perdas para as Unidades Geradoras de Caixa (UGC) da Companhia.

A Companhia utilizou o método do valor em uso para realização do teste de *impairment*. Para todas as UGCs foram considerados 05 anos de projeção, sem crescimento na perpetuidade, além de terem sido observados os orçamentos financeiros preparados pela Administração para o início de projeção dos fluxos de caixa (2023). A taxa de desconto aplicada foi de 8,1%.

Em exercícios anteriores, a Companhia reconheceu perdas por *impairment* para algumas UGCs. Neste sentido, a planta industrial de Goianésia (GO), empresa anteriormente denominada como "Lord Meat", por questões estratégicas, encontra-se subutilizada e registrou perda por *impairment*, conforme Nota Explicativa nº 12. Em 31 de dezembro de 2016 e 2018, a Companhia registrou provisão para perda por *impairment* para a UGC MFF, no valor de R\$ 21.904 e R\$ 18.838, respectivamente.

Notas Explicativas MINERVA S.A.

Notas explicativas da Administração às informações contábeis intermediárias individuais e consolidadas
Período findo em 30 de setembro de 2023
(Em milhares de Reais, exceto quando indicado de outra forma)

15. Empréstimos e financiamentos

	Encargos financeiros incidentes	Controladora		Consolidado	
		30/09/2023	31/12/2022	30/09/2023	31/12/2022
Modalidades					
Debêntures 7ª emissão	IPCA (*)	652.674	618.828	652.674	618.828
Debêntures 8ª emissão	IPCA (*)	730.457	683.299	730.457	683.299
Debêntures 9ª emissão	IPCA (*)	775.115	723.640	775.115	723.640
Debêntures 10ª emissão	IPCA (*)	1.928.989	1.800.613	1.928.989	1.800.613
Debêntures 11ª emissão	IPCA (*)	401.897	381.100	401.897	381.100
Debêntures 12ª emissão	IPCA (*) + spread	1.553.670	1.534.428	1.553.670	1.534.428
Cédula de crédito bancário	CDI + <i>spread</i>	257.397	257.444	257.397	257.444
NCE	CDI + <i>spread</i>	1.368.987	824.287	1.368.987	824.287
Cédula de produto rural	109% a 116% a.a. CDI	949.988	853.187	949.988	853.187
Certificado de Direitos Creditórios do Agronegócio	CDI + spread	291.296	-	291.296	-
Cédula de Crédito à Exportação	Juros de 11,4 % a.a.	135.665	209.563	135.665	209.563
Subtotal		9.046.135	7.886.389	9.046.135	7.886.389
Instrumentos financeiros de proteção - derivativos	CDI + <i>spread</i>	(3.159.862)	(1.884.798)	(3.159.862)	(1.884.798)
Total		5.886.273	6.001.591	5.886.273	6.001.591
Moeda estrangeira (dólar americano)					
ACCs	Juros: 6,21%aa a 7,77%a.a. (*)	884.866	279.862	884.866	279.862
NCE	Juros de 2,32 a 7,71% a.a. (*)	379.529	393.536	379.529	393.536
Senior Unsecured Notes - (2)	Variação cambial + Juros	8.939.959	4.157.567	10.888.759	6.520.486
PPE	Variação cambial + spread	1.446.314	1.415.348	-	-
PPE	Juros de 2,0% a.a. + libor (*)	2.715.328	1.175.818	2.715.327	1.175.818
Secured Loan Agreement (1)	Variação cambial + juros	11.932	13.215	11.932	13.215
Outras modalidades (2/3)	Variação cambial + juros	-	-	131.792	239.569
Subtotal		14.377.928	7.435.346	15.012.205	8.622.486
Instrumentos financeiros de proteção - derivativos		(1.476.747)	(857.603)	(1.476.747)	(857.603)
Total		12.901.181	6.577.743	13.535.458	7.764.883
Total dos empréstimos e financiamentos		18.787.454	12.579.334	19.421.731	13.766.474
Circulante		3.335.854	1.790.633	3.324.391	2.077.939
Não circulante		15.451.600	10.788.701	16.097.340	11.688.535

(*) Operações que possuem *swap* % CDI.

Notas Explicativas MINERVA S.A.

Notas explicativas da Administração às informações contábeis intermediárias individuais e consolidadas
Período findo em 30 de setembro de 2023
(Em milhares de Reais, exceto quando indicado de outra forma)

Os instrumentos financeiros passivos de empréstimos e financiamentos a valor contábil se aproximam do valor justo, considerando que as taxas de juros e condições de mercado não se alteraram, exceto pelo Notas emitidas sob as Regras 144^a e Reg S (Regulation S), considerando que há um mercado ativo para esses instrumentos financeiros.

A Companhia ofereceu as seguintes garantias aos empréstimos captados:

1. Notas promissórias avalizadas pelas controladas, Pulsa e Frigomerc;
2. Fiança ou Aval da Companhia;
3. STLC (*Stand by letter of Credit*) ou Corporate Guarantee.

As parcelas de empréstimos e financiamentos de longo prazo da Companhia (controladora) possuem a seguinte composição, por ano de vencimento em 30 de setembro de 2023:

	2024	2025	2026	2027	2028	2029	2030	2031	2033	Total
Adiantamento sobre o contrato de câmbio	-	585.479	-	-	-	-	-	-	-	585.479
Cédula de Crédito à Exportação	-	66.667	-	-	-	-	-	-	-	66.667
Certificado de Direitos Creditórios do Agronegócio	-	275.000	-	-	-	-	-	-	-	275.000
Cédula de produto rural	168.303	-	-	-	-	-	-	-	-	168.303
Debêntures	630.040	636.105	565.359	-	1.450.806	1.690.690	241.804	26.296	-	5.241.100
NCE	168.600	450.000	184.700	-	-	-	-	-	-	803.300
Pré-embarque	2.189.618	1.147.760	3.906.902	100.152	-	-	-	-	4.914.195	12.258.627
Secured loan agreement	273	1.155	1.265	1.386	1.518	1.662	1.821	1.815	-	10.895
Instrumentos financeiros de proteção - derivativos	(130.128)	(541.434)	(321.548)	(554.011)	(624.525)	(1.460.848)	(179.063)	(146.213)	-	(3.957.771)
Total	3.026.706	2.620.732	4.336.678	(452.473)	827.799	231.504	64.562	(118.103)	4.914.195	15.451.600

Notas Explicativas MINERVA S.A.

Notas explicativas da Administração às informações contábeis intermediárias individuais e consolidadas
Período findo em 30 de setembro de 2023
(Em milhares de Reais, exceto quando indicado de outra forma)

As parcelas de empréstimos e financiamentos de longo prazo (consolidadas) possuem a seguinte composição, por ano de vencimento em 30 de setembro de 2023:

	2024	2025	2026	2027	2028	2029	2030	2031	2033	Total
Adiantamento sobre o contrato de câmbio	-	585.479	-	-	-	-	-	-	-	585.479
Cédula de Crédito à Exportação	-	66.667	-	-	-	-	-	-	-	66.667
Certificado de Direitos Creditórios do Agronegócio	-	275.000	-	-	-	-	-	-	-	275.000
Cédula de produto rural	168.303	-	-	-	-	-	-	-	-	168.303
Debêntures	630.040	636.105	565.359	-	1.450.806	1.690.690	241.804	26.295	-	5.241.099
NCE	168.600	450.000	184.700	-	-	-	-	-	-	803.300
Pré-embarque	75.114	1.147.760	732.084	100.152	-	-	-	-	-	2.055.110
Secured loan agreement	273	1.155	1.265	1.386	1.518	1.662	1.821	1.815	-	10.895
Outras modalidades	382	-	-	-	-	-	-	-	-	382
Senior Unsecured Notes	-	-	-	-	770.113	-	-	5.454.624	4.624.138	10.848.875
Instrumentos financeiros de proteção - derivativos	(130.128)	(541.434)	(321.548)	(554.011)	(624.525)	(1.460.848)	(179.063)	(146.213)	-	(3.957.770)
Total	912.584	2.620.732	1.161.860	(452.473)	1.597.912	231.504	64.562	5.336.521	4.624.138	16.097.340

Notas Explicativas MINERVA S.A.

Notas explicativas da Administração às informações contábeis intermediárias individuais e consolidadas

Período findo em 30 de setembro de 2023

(Em milhares de Reais, exceto quando indicado de outra forma)

A seguir detalhamos os principais empréstimos e financiamentos da Companhia e de suas controladas em 30 de setembro de 2023, bem como destacamos que a mesma cumpriu naquela data com todas as cláusulas contratuais restritivas (*covenants*) a seguir evidenciadas em cada modalidade de empréstimos e financiamentos:

Notes/títulos de dívida no exterior

Em 20 de setembro de 2016, a Companhia concluiu a “oferta de recompra de títulos” representativos de dívida emitidos no exterior (*Bonds*) pela sua subsidiária Minerva Luxembourg S.A., com vencimentos previstos para 2023. Por meio da “oferta de recompra antecipada” foram recomprados US\$ 617.874 (R\$ 2.010.562, àquela data) do montante principal das Notas 2023, equivalente a aproximadamente 71% das Notas 2023 em circulação.

A oferta de recompra antecipada dos títulos de dívida foi realizada utilizando-se os recursos obtidos com a emissão das Notas 2026 (sobre as quais incidirão juros de 6,50% ao ano) e faz parte de uma estratégia clara de gestão de passivos, que visa o constante melhoramento no custo de dívida da Companhia.

Parte desta oferta consistiu no pagamento de prêmio aos detentores dos títulos, embutido e implícito na operação e nas relações propostas de troca, no valor de US\$ 40.143 mil e também ocorreram custos de transação no valor de US\$ 28.859, totalizando um custo total de US\$ 69.002, que serão amortizados na conta despesas financeiras durante o prazo vigente das referidas Notas 2026.

Em 10 de fevereiro de 2017, a Companhia exerceu a opção de compra antecipada de seus títulos de dívida que incide juros anuais de 12,250% e com vencimento previsto para 2022 (Notas 2022). O valor total desta dívida era de US\$ 105.508 (R\$ 328.710, àquela data), o preço pago foi de US\$106.125 do valor de face, acrescidos dos juros acurados até a presente data.

Em junho de 2017, a Companhia concluiu o Re-Tap da operação de notes com vencimento em setembro de 2026, no montante de US\$ 350.000 mil, sobre as quais incidirão juros de 6,50% ao ano (Notas 2026).

Em 19 de dezembro de 2017, a Companhia concluiu a “oferta de recompra de títulos” representativos de dívida emitidos no exterior (*Bonds*) pela sua subsidiária Minerva Luxembourg S.A., com vencimentos previstos para 2023. Por meio da “oferta de recompra antecipada” foram recomprados US\$ 198.042 (R\$ 605.103, àquela data) do montante principal das Notas 2023, equivalente a aproximadamente 79% das Notas 2023 em circulação.

Notas Explicativas MINERVA S.A.

Notas explicativas da Administração às informações contábeis intermediárias individuais e consolidadas

Período findo em 30 de setembro de 2023

(Em milhares de Reais, exceto quando indicado de outra forma)

A oferta de recompra antecipada dos títulos de dívida foi realizada utilizando-se os recursos obtidos com a emissão das Notas 2028 (sobre as quais incidirão juros de 5,875% ao ano) e faz parte de uma estratégia clara de gestão de passivos, que visa o constante melhoramento no custo de dívida da Companhia.

Parte desta oferta consistiu no pagamento de prêmio aos detentores dos títulos, embutido e implícito na operação e nas relações propostas de troca, no valor de US\$ 9.209 e também ocorreram custos de transação no valor de US\$ 20.271, totalizando um custo total de US\$ 29.480, que serão amortizados na conta despesas financeiras durante o prazo vigente das referidas Notas 2028.

Em 31 de janeiro de 2018, a Companhia exerceu a opção de compra antecipada de seus títulos de dívida que incide juros anuais de 7,75% e com vencimento previsto para 2023 (Notas 2023). O valor total desta dívida era de US\$ 52.099 (R\$ 164.919, àquela data), o preço pago foi de 103.875% do valor de face, acrescidos dos juros provisionados até a presente data.

Em 08 de junho de 2020, a Companhia concluiu a “oferta de recompra de títulos” representativos de dívida emitidos no exterior (Bonds), com vencimento previsto para 2026. Por meio da “oferta de recompra antecipada” foram recomprados US\$ 85.668 (R\$ 464.878, àquela data). Na mesma data, a Companhia concluiu a “oferta de recompra de títulos” representativos de dívida emitidos no exterior (Bonds), com vencimento previsto para 2028. Por meio da “oferta de recompra antecipada” foram recomprados US\$ 11.005 (R\$ 59.030, àquela data).

Em março de 2021 a Companhia, por meio de sua subsidiária, Minerva Luxembourg, emitiu títulos de dívida no exterior no montante de US\$ 1.000.000 (R\$ 5.546.880 àquela data) A Note é garantida pela Companhia e vence em 2031.

A *Note* emitidas pela Minerva Luxembourg (Bonds 2031), pagam cupons semestrais a uma taxa de 4,375% ao ano. A Companhia prestará garantia de todas as obrigações da Emissora, no âmbito da referida emissão.

Simultaneamente Companhia concluiu a “oferta de recompra de títulos” representativos de dívida emitidos no exterior (Bonds), com vencimento previsto para 2026. Por meio da “oferta de recompra antecipada” foram recomprados US\$ 911.719 (R\$ 5.021.931, àquela data).

Em novembro de 2021 a Companhia concluiu a “oferta de recompra de títulos” representativos de dívida emitidos no exterior (Bonds), com vencimento previsto para 2028 por meio da “oferta de recompra antecipada” foram recomprados US\$ 70.606 (R\$ 398.430, àquela data)

Notas Explicativas MINERVA S.A.

Notas explicativas da Administração às informações contábeis intermediárias individuais e consolidadas

Período findo em 30 de setembro de 2023

(Em milhares de Reais, exceto quando indicado de outra forma)

Em dezembro de 2021 a Companhia concluiu a “oferta de recompra de títulos” representativos de dívida emitidos no exterior (Bonds), com vencimento previsto para 2028 e 2031 por meio da “oferta de recompra antecipada” foram recomprados US\$ 48.084 (R\$ 268.333, àquela data) referente aos bonds 2028 e US\$ 10.735 (R\$ 59.907, àquela data) referente aos bonds 2031.

Em março de 2022 a Companhia concluiu a “oferta de recompra de títulos” representativos de dívida emitidos no exterior (Bonds), com vencimento previsto para 2028 e 2031 por meio da “oferta de recompra antecipada” foram recomprados US\$ 89.405 (R\$ 423.583, àquela data) referente aos bonds 2028 e US\$ 42.217 (R\$ 200.016, àquela data) referente aos bonds 2031.

Em julho de 2022 a Companhia concluiu a “oferta de recompra e cancelamento de títulos” representativos de dívida emitidos no exterior (Bonds), com vencimento previsto para 2028 e 2031 por meio da “oferta de recompra antecipada” foram recomprados US\$ 12.758 (R\$ 69.850, àquela data) referente aos bonds 2028 e US\$ 55.857 (R\$ 305.817, àquela data) referente aos bonds 2031.

Em setembro de 2023 a Companhia, por meio de sua subsidiária, Minerva Luxembourg, emitiu títulos de dívida no exterior (Bonds 2033) e *Retap Bond* no montante total de US\$ 1.000.000 (R\$ 4.917.100 àquela data). A *Note* é garantida pela Companhia e vence em 2033. As *Notes* emitidas pela Minerva Luxembourg (Bonds 2033), pagam cupons semestrais a uma taxa de 8,875% ao ano.

O passivo relacionado aos *Notes*, em 30 de setembro de 2023, nas informações contábeis intermediárias consolidadas, é de R\$ 10.888.759 (R\$ 6.520.486 em 31 de dezembro de 2022).

As *Notes* contêm previsão da manutenção de um *covenant* financeiro através do qual se mede a capacidade de cobertura da dívida em relação ao EBITDA (lucro líquido antes de juros, impostos, depreciação e amortização).

Notas Explicativas MINERVA S.A.

Notas explicativas da Administração às informações contábeis intermediárias individuais e consolidadas

Período findo em 30 de setembro de 2023

(Em milhares de Reais, exceto quando indicado de outra forma)

O índice contratual de ambos os instrumentos indica que o nível de cobertura da dívida não pode ultrapassar 3,5 vezes o EBITDA dos últimos 12 meses. Para estes fins, considera-se: (I) "Dívida Líquida" - significa a soma do saldo dos empréstimos e financiamentos, desconsiderando as variações cambiais ocorridas nos períodos desde a captação da dívida, diminuído do somatório de: (i) disponibilidades (conforme definido a seguir); e (ii) "expurgos" (conforme definido a seguir); (II) "Disponibilidades" - significa a soma do saldo das seguintes contas do balanço patrimonial da Companhia: "Caixa e equivalentes de caixa" e "Títulos e valores mobiliários"; (III) "Expurgos" - significa uma série de exceções, incluindo, mas não limitando à variação cambial desde a emissão do título e/ou dívidas permitidas, relacionadas às transações operacionais específicas, somadas no valor de US\$ 308.000 mil. (iv) "EBITDA" - significa o valor calculado pelo regime de competência ao longo dos últimos 12 meses, igual à soma das receitas líquidas, diminuídas de: (i) custo dos serviços prestados; (ii) despesas administrativas, somadas de: (a) despesas de depreciação e amortização, (b) resultado financeiro líquido; (c) resultado com equivalência patrimonial; e (d) impostos diretos.

Vale ressaltar, ainda, que os *covenants* financeiros se referem à permissão ou não para incorrer em novas dívidas, executando-se para tanto, todas as novas dívidas referentes a refinanciamento, além de um montante pré-definido para linhas de capital de giro e investimentos. Os *covenants* são calculados com base nas informações contábeis intermediárias consolidadas.

i) Grau de subordinação

Em 30 de setembro de 2023, 0,06% da dívida total da Companhia e suas controladas eram garantidas por garantias reais (0,08% em 31 de dezembro de 2022). Eventuais restrições impostas ao emissor, em especial, em relação a limites de endividamento e contratação de novas dívidas, à distribuição de dividendos, à alienação de ativos, à emissão de novos valores mobiliários e à alienação de controle societário.

As Notes também possuem cláusulas que limitam à Companhia: (i) a novos endividamentos caso a relação dívida líquida/EBITDA seja maior que 3.75/1.00 e 3.50/1.00, respectivamente; (ii) a distribuição de dividendos, nesse sentido, o Minerva se compromete a não fazer e a não permitir que suas subsidiárias realizem o pagamento de qualquer distribuição de dividendos ou façam qualquer distribuição de seu juro sobre capital investido mantidos por outros que não o de suas subsidiárias (exceto: (a) dividendos ou distribuições pagos em interesses qualificados do Minerva; e (b) dividendos ou distribuições devidos por uma subsidiária, em uma base *pro rata* ou base mais favorável ao Minerva; (iii) a alteração do controle societário; e (iv) a alienação de ativos, a qual só poderá ser realizada mediante a observância dos requisitos estabelecidos, entre eles no caso de venda de ativos é necessário que o valor da venda seja o valor de mercado.

Notas Explicativas MINERVA S.A.

Notas explicativas da Administração às informações contábeis intermediárias individuais e consolidadas

Período findo em 30 de setembro de 2023

(Em milhares de Reais, exceto quando indicado de outra forma)

7ª Emissão de debêntures não conversíveis

Em 19 de novembro de 2019, a Companhia realizou uma oferta de debêntures não conversíveis em ações no montante de R\$ 500.000, com vencimento em 15 de agosto de 2024. O montante total do principal é de R\$ 500.000 e sua remuneração corresponde à IPCA acrescida de uma sobretaxa equivalente à 4,50% a.a. Os recursos obtidos com essa emissão, foram destinados ao alongamento do perfil de endividamento e aperfeiçoamento da estrutura de capital da Companhia. No processo de emissão das referidas debêntures, a Companhia incorreu em custos de transação no montante de R\$ 12.926, contabilizados nas suas informações contábeis como redução do próprio passivo, a serem amortizados pelo período de vigência destas debêntures. Em 30 de setembro de 2023, o montante é de R\$ 652.674 (R\$ 618.828 em 31 de dezembro de 2022).

8ª Emissão de debêntures não conversíveis

Em 22 de maio de 2020, a Companhia realizou uma oferta de debêntures não conversíveis em ações no montante de R\$ 600.000, sendo a primeira série com vencimento em 13 de maio de 2025 no montante de R\$ 400.000 e a segunda série com vencimento em 13 de maio de 2026 no montante de 200.000. O montante do principal total das emissões da primeira série é de R\$ 400.000 e sua remuneração corresponde à IPCA, já o montante do principal das emissões da segunda série é de R\$ 200.000 e sua remuneração corresponde à taxa DI.

A referida captação possui *Swap* de % CDI, no qual o custo final da operação ficou em 160% do CDI. Os recursos obtidos com essa emissão, foram destinados às atividades no agronegócio e relações com produtores rurais, no âmbito da indústria e comércio de carnes da Companhia. No processo de emissão das referidas debêntures, a Companhia incorreu em custos de transação no montante de R\$ 21.930, contabilizados nas suas informações contábeis como redução do próprio passivo, a serem amortizados pelo período de vigência destas debêntures. Em 30 de setembro de 2023, o montante é de R\$ 730.457 (R\$ 683.299 em 31 de dezembro de 2022).

9ª Emissão de debêntures não conversíveis

Em 12 de junho de 2020, a Companhia realizou uma oferta de debêntures não conversíveis em ações no montante de R\$ 600.000, com vencimento em 12 de junho de 2025. O total do principal é de R\$ 600.000 e sua remuneração corresponde à IPCA. A referida captação possui *Swap* de % CDI, no qual o custo final da operação ficou em 160% de CDI. Os recursos obtidos com essa emissão, foram destinados às atividades no agronegócio e relações com produtores rurais, no âmbito da indústria e comércio de carnes da Companhia.

Notas Explicativas MINERVA S.A.

Notas explicativas da Administração às informações contábeis intermediárias individuais e consolidadas

Período findo em 30 de setembro de 2023

(Em milhares de Reais, exceto quando indicado de outra forma)

No processo de emissão das referidas debêntures, a Companhia incorreu em custos de transação no montante de R\$ 14.787, contabilizados nas suas informações contábeis como redução do próprio passivo, a serem amortizados pelo período de vigência destas debêntures. Em 30 de setembro de 2023, o montante é de R\$ 775.115 (R\$ 723.640 em 31 de dezembro de 2022).

10ª Emissão de debêntures não conversíveis

Em 15 de abril de 2021, a Companhia realizou uma oferta de debêntures não conversíveis em ações no montante de R\$ 1.600.000, com vencimento em 12 de abril de 2028. O total do principal é de R\$ 1.600.000 e sua remuneração corresponde à IPCA. A referida captação possui *Swap* de % CDI, no qual o custo final da operação ficou em 128% de CDI.

Os recursos obtidos com essa emissão, foram destinados às atividades no agronegócio e relações com produtores rurais, no âmbito da indústria e comércio de carnes da Companhia. No processo de emissão das referidas debêntures, a Companhia incorreu em custos de transação no montante de R\$ 55.389, contabilizados nas suas informações contábeis como redução do próprio passivo, a serem amortizados pelo período de vigência destas debêntures. Em 30 de setembro de 2023, o montante é de R\$ 1.928.989 (R\$ 1.800.613 em 31 de dezembro de 2022).

11ª Emissão de debêntures não conversíveis

Em 15 de outubro de 2021, a Companhia realizou uma oferta de debêntures não conversíveis em ações no montante de R\$ 400.000, com vencimento em 15 de outubro de 2026. O total do principal é de R\$ 400.000 e sua remuneração corresponde à IPCA. A referida captação possui *Swap* de % CDI, no qual o custo final da operação ficou em 100% de CDI. Os recursos obtidos com essa emissão, foram destinados ao pagamento das debêntures da primeira série, em sua respectiva data de vencimento, emitidas pela Companhia no âmbito da 6ª Emissão resultando uma vez realizado, no alongamento do perfil de endividamento da Companhia. No processo de emissão das referidas debêntures, a Companhia incorreu em custos de transação no montante de R\$ 22.012, contabilizados nas suas informações contábeis como redução do próprio passivo, a serem amortizados pelo período de vigência destas debêntures. Em 30 de setembro de 2023, o montante é de R\$ 401.897 (R\$ 381.100 em 31 de dezembro de 2022).

Notas Explicativas MINERVA S.A.

Notas explicativas da Administração às informações contábeis intermediárias individuais e consolidadas

Período findo em 30 de setembro de 2023

(Em milhares de Reais, exceto quando indicado de outra forma)

12ª Emissão de debêntures não conversíveis

Em 13 de julho de 2022, a Companhia realizou uma oferta de debêntures não conversíveis em ações no montante de R\$ 1.500.000, com vencimento em 12 de julho de 2029. O total do principal é de R\$ 1.500.000 e sua remuneração corresponde à IPCA acrescida de uma sobretaxa equivalente à 7,2063% a.a. A referida captação possui Swap de % CDI, no qual o custo final da operação ficou em 113,5% de CDI. Os recursos obtidos com essa emissão, foram destinados integral e exclusivamente às suas atividades no agronegócio e relações com produtores rurais, no âmbito da indústria e comércio de carne em especial por meio do emprego dos recursos em investimentos, custos e despesas relacionados com a produção, processamento, industrialização, comercialização, compra, venda, importação, exportação, distribuição e/ou beneficiamento de (a) gado bovino, ovino, suíno, aves e outros animais, em pé ou abatidos, bem como carnes, miúdos, produtos e subprodutos derivados dos mesmos, quer em estado natural, quer manufaturados, quer manipulados de qualquer forma ou maneira, e (b) proteínas e produtos alimentícios em geral, frescos ou preparados, transformados ou não, para os mercados brasileiro e estrangeiro. No processo de emissão das referidas debêntures, a Companhia incorreu em custos de transação no montante de R\$ 43.973, contabilizados nas suas informações contábeis como redução do próprio passivo, a serem amortizados pelo período de vigência destas debêntures. Em 30 de setembro de 2023, o montante é de R\$ 1.553.670 (R\$ 1.534.428 em 31 de dezembro de 2022).

16. Fornecedores

	Controladora		Consolidado	
	30/09/2023	31/12/2022	30/09/2023	31/12/2022
Nacionais	576.255	693.279	1.356.411	1.653.094
Estrangeiros	46.163	35.005	17.558	102.282
Convênios (i)	1.442.152	1.735.710	1.442.152	1.735.710
Partes relacionadas	63.410	40.321	10.999	28.457
Total	<u>2.127.980</u>	<u>2.504.315</u>	<u>2.827.120</u>	<u>3.519.543</u>

Fornecedores por idade de vencimento:

	Controladora		Consolidado	
	30/09/2023	31/12/2022	30/09/2023	31/12/2022
A vencer	2.125.367	2.498.420	2.780.206	3.456.738
Vencidas				
Até 30 dias	1.697	2.005	31.388	48.963
De 31 a 60 dias	347	764	4.816	4.119
De 61 a 90 dias	-	-	4.417	188
Acima de 91 dias	569	3.126	6.293	9.535
Total	<u>2.127.980</u>	<u>2.504.315</u>	<u>2.827.120</u>	<u>3.519.543</u>

Notas Explicativas MINERVA S.A.

Notas explicativas da Administração às informações contábeis intermediárias individuais e consolidadas

Período findo em 30 de setembro de 2023

(Em milhares de Reais, exceto quando indicado de outra forma)

(i) Fornecedores convênios

“Fornecedores convênio” é formado a partir de transações mercantis recorrentes entre a Companhia e seus fornecedores de matéria-prima. Os convênios firmados atendem aos interesses mútuos no que tange à liquidez e capital de giro de cada parte, e são firmados em decorrência de eventuais variações conjunturais no nível da demanda e oferta de matéria-prima. A partir da negociação comercial entre fornecedores e a Companhia, são gerados passivos financeiros que integram programas de captação de recursos por meio de linhas de crédito da Companhia junto a instituições financeiras, o que possibilita aos fornecedores antecipar recebíveis no curso normal das compras efetuadas pela Companhia, com o custo financeiro médio de 1,27% a.m. em 30 de setembro de 2023 (1,19% a.m. em 31 de dezembro de 2022).

Por preservar as condições negociais com os fornecedores, estas transações foram avaliadas pela administração e concluiu-se que possuem características comerciais, portanto, a Companhia mantém essas operações classificadas na Rubrica “Fornecedores”.

17. Obrigações trabalhistas e tributárias

	Controladora		Consolidado	
	30/09/2023	31/12/2022	30/09/2023	31/12/2022
Trabalhistas				
Salários e <i>pró-labore</i>	565	503	57.301	46.444
Encargos sociais - FGTS e INSS (empregados e terceiros)	18.282	18.153	19.658	19.478
Provisão de férias/13ª e encargos	93.387	56.289	176.087	134.049
Outros proventos e encargos	15.977	17.728	39.681	41.427
Total trabalhista	128.211	92.673	292.727	241.398
Tributárias				
ICMS a recolher	9.148	9.572	10.327	10.973
Parcelamentos federais - (i)	42.254	45.951	42.254	45.951
IRPJ	-	-	18.458	51.666
IVA a recolher	-	-	5.038	6.611
Funrural a recolher	1.064	609	1.089	680
Outros tributos e taxas	23.503	7.648	96.065	55.879
Total tributárias	75.969	63.780	173.231	171.760
Total geral	204.180	156.453	465.958	413.158
Circulante	167.729	116.306	429.507	373.011
Não circulante	36.451	40.147	36.451	40.147

(i) Os parcelamentos federais da Companhia são os seguintes:

Programa Especial de Regularização Tributária (PERT)

Em 30 de setembro de 2023, o saldo em aberto na controladora era de R\$ 12.238.

Programa Regularização Tributária Rural (PRR)

Em 30 de setembro de 2023, na controladora era de R\$ 30.016.

Notas Explicativas MINERVA S.A.

Notas explicativas da Administração às informações contábeis intermediárias individuais e consolidadas
Período findo em 30 de setembro de 2023
(Em milhares de Reais, exceto quando indicado de outra forma)

18. Outras contas a pagar

	Controladora		Consolidado	
	30/09/2023	31/12/2022	30/09/2023	31/12/2022
Adiantamentos recebidos (a)	1.162.694	1.373.099	1.421.255	1.660.706
Dividendos a pagar (b)	2.864	27.307	2.864	27.307
Contas a pagar - aquisições (c)	-	-	148.661	365.525
Outras provisões operacionais	31.838	24.475	106.836	107.429
Total	1.197.396	1.424.881	1.679.616	2.160.966
Circulante	1.197.396	1.424.881	1.535.551	2.149.571
Não circulante	-	-	144.065	11.395

- (a) Valores recebidos antecipadamente de clientes da Companhia de acordo com a política de crédito definida pela Administração;
(b) Valores de juros sobre capital próprio e dividendos obrigatórios a pagar; e
(c) Valores a pagar referentes as aquisições das plantas do Frigorífico Vijagual S.A. na Colômbia R\$ 11.918 (R\$ 17.578 em 31 de dezembro de 2022), Australian Lamb Company Pty Ltd R\$ 129.196 (R\$ 347.947 em 31 de dezembro de 2022) e Breeders and Packers Uruguay S.A R\$ 7.547.

19. Imposto de Renda e Contribuição Social diferidos

Ativo	Controladora		Consolidado	
	30/09/2023	31/12/2022	30/09/2023	31/12/2022
Prejuízos fiscais - IRPJ	640.449	640.449	705.845	715.539
Base de cálculo negativa - CSLL	230.562	230.562	230.562	230.562
Total	871.011	871.011	936.407	946.101
Diferenças temporárias ativas				
Provisões para riscos tributários, cíveis e trabalhistas	8.736	7.924	12.927	12.996
Provisão para redução ao valor recuperável de ativos	7.316	7.316	7.416	7.519
Perdas esperadas em créditos	8.997	6.958	9.047	7.047
Outros	105.245	2.393	191.078	52.148
Total de diferenças temporárias ativa	1.001.305	895.602	1.156.875	1.025.811
Passivo				
Diferenças temporárias passivas				
Ganhos não realizados de valor justo de ativos biológicos	(28.206)	(29.721)	(28.206)	(29.721)
Combinação de negócios	(33.096)	(33.096)	(33.096)	(33.096)
Reserva de reavaliação	(21.263)	(21.860)	(21.263)	(21.860)
Mais valia em controladas	-	-	(409.921)	(460.191)
Outras exclusões temporárias	(59.295)	(46.756)	(80.763)	(68.373)
Total de diferenças temporárias passiva	(141.860)	(131.433)	(573.249)	(613.241)
Total de impostos diferidos	859.445	764.169	915.984	792.811
Total do ativo fiscal diferido	-	-	(332.358)	(380.241)
Total	859.445	764.169	583.626	412.570

Notas Explicativas MINERVA S.A.

Notas explicativas da Administração às informações contábeis intermediárias individuais e consolidadas

Período findo em 30 de setembro de 2023

(Em milhares de Reais, exceto quando indicado de outra forma)

19.1. Composição do imposto de renda e contribuição social sobre o lucro líquido diferido

A seguir, apresentamos a movimentação dos créditos tributários sobre prejuízo fiscal e base negativa da contribuição social:

	Controladora			
	Saldo em 31 de dezembro de 2022	Reconhecidos no resultado	Realização dos tributos diferidos	Saldo em 30 de setembro de 2023
IR/CS diferido sobre prejuízo fiscal	871.011	-	-	871.011
Total ativos fiscais diferidos	<u>871.011</u>	<u>-</u>	<u>-</u>	<u>871.011</u>

	Consolidado				
	Saldo em 31 de dezembro de 2022	Reconhecidos no resultado	Realização dos tributos diferidos	Ajuste acumulado de conversão	Saldo em 30 de setembro de 2023
IR/CS Diferido sobre prejuízo fiscal	946.101	-	(6.675)	(3.019)	936.407
Total ativos fiscais diferidos	<u>946.101</u>	<u>-</u>	<u>(6.675)</u>	<u>(3.019)</u>	<u>936.407</u>

O ativo fiscal diferido proveniente de prejuízos fiscais e base negativa de contribuição social possui o montante acumulado em 30 de setembro de 2023 de R\$ 936.407 (em 31 de dezembro de 2022 é de R\$ 946.101). A decisão da Administração da Companhia e de suas controladas para registro dos referidos ativos fiscais diferidos, sobre prejuízos fiscais e base negativa de contribuição social, baseou-se no plano de negócio e nas projeções orçamentárias e financeiras internas elaboradas pela administração, no qual são revisadas no mínimo anualmente.

As projeções dessas realizações apresentaram as seguintes expectativas de realização de referidos tributos (IR e CSLL) diferidos ativos:

	30/09/2023	
	Controladora	Consolidado
2024	79.669	85.650
2025	80.952	87.030
2026	56.998	61.277
2027	92.822	99.791
2028 em diante	560.570	602.659
Total	<u>871.011</u>	<u>936.407</u>

A Companhia tem expectativa de realizar as diferenças temporárias de IR/CS em no máximo 10 anos. Destacamos que tais estudos técnicos que embasaram a decisão pelo registro ou manutenção do ativo fiscal diferido sobre prejuízos fiscais e base negativa da contribuição social, foram devidamente revisados e aprovados em reuniões do Conselho de Administração.

Notas Explicativas MINERVA S.A.

Notas explicativas da Administração às informações contábeis intermediárias individuais e consolidadas
Período findo em 30 de setembro de 2023
(Em milhares de Reais, exceto quando indicado de outra forma)

Os efeitos da movimentação dos impostos diferidos no resultado dos períodos são como seguem:

	Controladora		Consolidado	
	30/09/2023	30/09/2022	30/09/2023	30/09/2022
Adições temporárias				
Provisões diversas	33.623	4.133	33.623	4.133
Valor justo do ativo biológico	1.051.890	1.350.006	1.051.890	1.350.006
Exclusões Temporárias				
Provisões diversas	(20.982)	(8.446)	(31.120)	(77.890)
Depreciação - diferenças de bases	(17.176)	(16.762)	(17.176)	(16.762)
Valor justo do ativo biológico	(767.131)	(1.283.754)	(767.131)	(1.283.754)
Base de cálculo tributos diferidos	280.224	45.177	270.086	(24.267)
IR/CS diferidos - diferença temporária	95.276	15.360	91.829	(8.251)
IR/CS diferido sobre prejuízo fiscal	-	251.598	-	274.321
IR/CS diferidos total	<u>95.276</u>	<u>266.958</u>	<u>91.829</u>	<u>266.070</u>

Notas Explicativas MINERVA S.A.

Notas explicativas da Administração às informações contábeis intermediárias individuais e consolidadas
Período findo em 30 de setembro de 2023
(Em milhares de Reais, exceto quando indicado de outra forma)

A seguir, apresentamos a movimentação dos tributos fiscais diferidos, relativos ao prejuízo fiscal e as diferenças temporárias como segue:

	Controladora				
	Saldo em 1º de janeiro de 2023	Constituição de tributos diferidos	Realização de tributos diferidos	Ajuste acumulado de conversão	Saldo em 30 de setembro de 2023
Prejuízo fiscal e base negativa de CSLL	871.011	-	-	-	871.011
Provisões para riscos tributários, cíveis e trabalhistas	7.924	812	-	-	8.736
Outras adições temporárias	2.393	102.852	-	-	105.245
Provisão para redução ao valor recuperável de ativos	7.316	-	-	-	7.316
Perdas esperadas em créditos de liquidação duvidosa	6.958	2.039	-	-	8.997
Ganhos não realizados de valor justo de ativos biológicos	(29.721)	-	1.515	-	(28.206)
Combinação de negócios	(33.096)	-	-	-	(33.096)
Reserva de reavaliação	(21.860)	-	597	-	(21.263)
Outras exclusões temporárias	(46.756)	(12.539)	-	-	(59.295)
Total dos tributos fiscais diferidos	764.169	93.164	2.112	-	859.445

	Consolidado					
	Saldo em 1º de janeiro de 2023	Constituição de tributos diferidos	Realização de tributos diferidos	Ajuste acumulado de conversão	Aumento por Aquisição de Investimento	Saldo em 30 de setembro de 2023
Prejuízo fiscal e base negativa de CSLL	946.101	-	(6.675)	(3.019)	-	936.407
Provisões para riscos tributários, cíveis e trabalhistas	12.996	812	(479)	(402)	-	12.927
Outras adições temporárias	52.148	102.852	(86)	858	35.306	191.078
Provisão para redução ao valor recuperável de ativos	7.519	-	(220)	117	-	7.416
Perdas esperadas em créditos de liquidação duvidosa	7.047	2.039	(31)	(8)	-	9.047
Ganhos não realizados de valor justo de ativos biológicos	(29.721)	-	1.515	-	-	(28.206)
Combinação de negócios	(33.096)	-	-	-	-	(33.096)
Reserva de reavaliação	(21.860)	-	597	-	-	(21.263)
Mais valia em controladas	(460.191)	-	6.786	14.503	28.981	(409.921)
Outras exclusões temporárias	(68.373)	(15.281)	-	2.891	-	(80.763)
Total dos tributos fiscais diferidos	412.570	90.422	1.407	14.940	64.287	583.626

Notas Explicativas MINERVA S.A.

Notas explicativas da Administração às informações contábeis intermediárias individuais e consolidadas

Período findo em 30 de setembro de 2023

(Em milhares de Reais, exceto quando indicado de outra forma)

a) Corrente - a pagar

O imposto de renda e a contribuição social são calculados e registrados com base no resultado tributável, incluindo os incentivos fiscais que são reconhecidos à medida do pagamento dos tributos e considerando as alíquotas previstas pela legislação tributária vigente.

b) Reconciliação dos saldos e das despesas de imposto de renda e contribuição social

O saldo provisionado e o resultado dos tributos incidentes sobre o lucro estão compostos a seguir:

	Controladora		Consolidado	
	30/09/2023	30/09/2022	30/09/2023	30/09/2022
Resultado antes dos impostos	298.013	420.507	300.016	452.873
Adições				
Diferenças temporárias	291.726	4.133	291.726	4.133
Diferenças permanentes	341.165	196.164	1.018.096	580.799
Efeitos da adoção inicial de IFRS	10.997.972	2.038.755	11.100.907	2.175.225
Exclusões				
Diferenças temporárias	(1.275)	(11.832)	(1.275)	(11.832)
Diferenças permanentes	(811.608)	(165.600)	(1.482.167)	(557.341)
Efeitos da adoção inicial de IFRS	(12.904.898)	(2.453.317)	(12.974.284)	(2.590.104)
Base de cálculo dos tributos	(1.788.905)	28.810	(1.746.981)	53.753
Compensações	-	(8.642)	-	(8.642)
Base de cálculo após prejuízo a compensar	(1.788.905)	20.168	(1.746.981)	45.111
Tributos sobre o lucro				
Imposto de renda a pagar	-	(4.902)	(16.122)	(36.176)
CSLL a pagar	-	(1.815)	-	(2.019)
Despesa de IRPJ e CSLL corrente	-	(6.717)	(16.122)	(38.195)
Alíquota efetiva (%)	0,00%	1,60%	5,37%	8,43%

O imposto de renda e a contribuição social sobre o lucro foram apurados conforme legislação em vigor, em conformidade com a legislação vigente, leia-se Lei nº 12.973/2014.

Os cálculos do imposto de renda e contribuição social sobre o lucro e suas respectivas declarações, quando exigidas, estão sujeitos à revisão por parte das autoridades fiscais por exercícios e prazos variáveis em relação à respectiva data do pagamento ou entrega da declaração de rendimentos.

Com base em estudos e projeções efetuados para os períodos seguintes e considerando os limites fixados pela legislação vigente, a expectativa da Administração da Companhia é de que os créditos tributários existentes sejam realizados no prazo máximo de dez anos.

Notas Explicativas MINERVA S.A.

Notas explicativas da Administração às informações contábeis intermediárias individuais e consolidadas

Período findo em 30 de setembro de 2023

(Em milhares de Reais, exceto quando indicado de outra forma)

O lucro líquido contábil não tem relação direta com o lucro tributável para o imposto de renda e contribuição social em função das diferenças existentes entre os critérios contábeis e a legislação fiscal pertinente. Portanto, recomendamos que a evolução da realização dos créditos tributários decorrentes dos prejuízos fiscais, base negativa e das diferenças temporárias não sejam tomadas como indicativo de lucros líquidos futuros.

20. Provisões para riscos processuais fiscais, trabalhistas e cíveis

Sumários dos passivos contingentes contabilizados

A Companhia e suas controladas são partes integrantes em diversas demandas judiciais que fazem parte do curso normal dos seus negócios, para as quais foram constituídas provisões baseadas na estimativa de seus consultores legais e melhores estimativas de sua Administração. As principais informações desses processos encontram-se assim representadas:

Provisões	Controladora		Consolidado	
	30/09/2023	31/12/2022	30/09/2023	31/12/2022
Provisões para reclamações trabalhistas	25.695	23.302	31.390	32.331
Provisões para riscos cíveis e fiscal	-	-	5.405	26.555
Total	<u>25.695</u>	<u>23.302</u>	<u>36.795</u>	<u>58.886</u>

Controladora:

	Ações trabalhistas	Ações cíveis e fiscais	Total
Saldos em 01 de janeiro de 2022	24.573	3.386	27.959
Provisões constituídas durante o exercício	881	-	881
Provisões revertidas durante o exercício	(2.152)	(3.386)	(5.538)
Saldos em 31 de dezembro de 2022	<u>23.302</u>	<u>-</u>	<u>23.302</u>
Provisões constituídas durante o período	2.393	-	2.393
Provisões revertidas durante o período	-	-	-
Saldos em 30 de setembro de 2023	<u>25.695</u>	<u>-</u>	<u>25.695</u>

Consolidado:

	Ações trabalhistas	Ações cíveis e fiscais	Total
Saldos em 01 de janeiro de 2022	37.314	6.063	43.377
Provisões constituídas durante o exercício	1.749	24.746	26.495
Provisões revertidas durante o exercício	(5.900)	(3.929)	(9.829)
Ajustes de conversão do exercício	(832)	(325)	(1.157)
Saldos em 31 de dezembro de 2022	<u>32.331</u>	<u>26.555</u>	<u>58.886</u>
Provisões constituídas durante o período	2.485	2.576	5.061
Provisões revertidas durante o período	(3.133)	(21.104)	(24.237)
Ajustes de conversão do período	(293)	(2.622)	(2.915)
Saldos em 30 de setembro de 2023	<u>31.390</u>	<u>5.405</u>	<u>36.795</u>

Notas Explicativas MINERVA S.A.

Notas explicativas da Administração às informações contábeis intermediárias individuais e consolidadas

Período findo em 30 de setembro de 2023

(Em milhares de Reais, exceto quando indicado de outra forma)

Contingências cíveis e fiscais

Referem-se aos questionamentos sobre a constitucionalidade do uso de alíquotas reduzidas sobre receitas brutas e também à discussão tributária sobre a falta de cobrança de imposto sobre receita de exportação, cuja estimativa é provável de perda. Em 30 de setembro de 2023 não havia montante significativo de perdas registradas na controladora e R\$ 5.405 no consolidado (R\$ 26.555 no consolidado em 31 de dezembro de 2022).

Contingências trabalhistas

A maior parte dessas reclamações trabalhistas envolve reivindicações de horas extras, horas "*in itinere*", adicional de insalubridade e pausa térmica. Com base no posicionamento dos advogados patrocinadores dessas demandas judiciais e experiência acumulada pela Administração em casos semelhantes, foram estabelecidas provisões para as ações trabalhistas, cuja estimativa é provável de perda. Em 30 de setembro de 2023, no montante de R\$ 25.695 na controladora e R\$ 31.390 no consolidado, (R\$ 23.302 na controladora e R\$ 32.331 no consolidado em 31 de dezembro de 2022).

Outros processos (expectativa de perda possível)

Em 30 de setembro de 2023, a Companhia e suas controladas possuíam em andamento outros processos de natureza trabalhista (Ações Cíveis Públicas) e processos previdenciários, no montante de aproximadamente R\$ 3.580 (R\$3.579 em 31 de dezembro de 2022), cuja probabilidade é possível de perda, mas não provável, para os quais a Administração da Companhia entende não ser necessária a constituição de provisão para eventual perda.

Senar

Em março de 2003, a Companhia impetrou Mandados de Segurança para suspender a exigibilidade da retenção e repasse do Senar. Para evitar e perder o direito de exigir as contribuições do Senar, o INSS emitiu várias notificações fiscais contra a Companhia até a presente data. O montante atualizado envolvido nessas notificações, cuja probabilidade é possível de perda com base na opinião dos assessores jurídicos da Companhia, é de aproximadamente de R\$ 83.248 (R\$ 79.340 em 31 de dezembro de 2022). Tais processos envolvem um grau de incerteza significativo sobre os prognósticos futuro de determinados temas, cujas discussões estão em andamento há algum tempo nas esferas judiciais.

Notas Explicativas MINERVA S.A.

Notas explicativas da Administração às informações contábeis intermediárias individuais e consolidadas

Período findo em 30 de setembro de 2023

(Em milhares de Reais, exceto quando indicado de outra forma)

ICMS

A Companhia possui alguns autos de infração referentes a divergência na memória de cálculo na base do ICMS e ICMS-ST aplicando a redução sobre suas operações no estado de Minas Gerais, São Paulo e Goiás. Em 30 de setembro de 2023, o montante envolvido nesses processos, cuja probabilidade é possível de perda, é de aproximadamente R\$ 234.287 (R\$ 202.223 em 31 de dezembro de 2022).

Outros processos de natureza fiscal, cível e ambiental

Em 30 de setembro de 2023, a Companhia e suas controladas possuíam em andamento outros processos de natureza fiscal, cível e ambiental, no montante de aproximadamente de R\$ 63.210, R\$ 22.807 e R\$ 6.124, (R\$ 98.594, R\$ 21.978 e R\$ 4.312 em 31 de dezembro de 2022) respectivamente, cuja materialização, na avaliação dos assessores jurídicos, é possível de perda, mas não provável, para os quais a Administração da Companhia entende não ser necessária a constituição de provisão para eventual perda.

Decisão do Supremo Tribunal Federal (STF) sobre coisa julgada em matéria tributária

Em 08 de fevereiro de 2023 o Supremo Tribunal Federal (STF) julgou os Temas 881 - Recursos Extraordinário nº 949.297 e 885 - Recurso Extraordinário nº 955.227.

O Plenário do Supremo Tribunal Federal concluiu, por unanimidade, que decisões judiciais tomadas de forma definitiva "coisa julgada" a favor dos contribuintes perdem seus efeitos se, depois, o Supremo tiver entendimento diferente sobre o tema. Ou seja, se anos atrás uma empresa conseguiu autorização da Justiça para deixar de recolher algum tributo, essa permissão perderá a validade se, e quando, o STF entender em sentido contrário.

A Administração avaliou com os seus assessores jurídicos internos os possíveis impactos desta decisão do STF e concluiu que a decisão, baseada em avaliação da administração suportada por seus assessores jurídicos, e em consonância com o CPC 25/IAS 37 Provisões, Passivos Contingentes e Ativos Contingentes e o CPC 24/IAS 10 Eventos Subsequentes, não resulta em impactos em suas informações contábeis intermediárias individuais e consolidadas do período findo em 30 de setembro de 2023.

Notas Explicativas MINERVA S.A.

Notas explicativas da Administração às informações contábeis intermediárias individuais e consolidadas

Período findo em 30 de setembro de 2023

(Em milhares de Reais, exceto quando indicado de outra forma)

21. Patrimônio Líquido**a. Capital social**

O capital social subscrito da Companhia, em 30 de setembro de 2023, está representado pelo montante de R\$ 1.678.785 (mesmo valor em 31 de dezembro de 2022), representados por 607.283.407(607.283.407 em 31 de dezembro de 2022) ações ordinárias, escriturais, sem valor nominal, todas livres e desembaraçadas de quaisquer ônus ou gravame. Durante o exercício de 2016, houve gastos na emissão de novas ações no montante de R\$ 5.898 e de R\$ 53.813 durante o exercício de 2020, sendo assim, o saldo na rubrica "Capital Social" nas informações contábeis intermediárias é de R\$ 1.619.074.

No primeiro trimestre de 2022, o Conselho de Administração nas Reuniões do Conselho da Administração (RCA) homologaram os aumentos do capital social da Companhia no montante de R\$ 2.936 (dois milhões novecentos e trinta e seis mil), representativo de 582.579 (quinhentos e oitenta e dois mil quinhentos e setenta e nove) ações ordinárias, nominativas, escriturais e sem valor nominal. Com a homologação, passando o capital social de R\$ 1.675.849, representativos de 606.700.828 ações, para R\$ 1.678.785, representativos de 607.283.407 ações ordinárias.

b. Reserva de capital

As reservas de capital são constituídas de valores recebidos pela Companhia e que não transitam pelo resultado como receitas, por se referirem a valores destinados a reforço de seu capital, sem terem como contrapartida qualquer esforço da Companhia em termos de entrega de bens ou prestação de serviços. Em 30 de setembro de 2023, a reserva de capital da Companhia é de R\$ 142.527 (R\$ 138.711 em 31 de dezembro de 2022).

c. Reserva de reavaliação

A Companhia efetuou reavaliação dos bens integrantes do seu ativo imobilizado, nos exercícios de 2003 e 2006. Sendo o saldo remanescente, em 30 de setembro de 2023, de R\$ 44.809 (R\$ 45.970 em 31 de dezembro de 2022), líquido dos efeitos fiscais.

Conforme comentado anteriormente e em consonância aos dispositivos da Lei nº 11.638 de 2007, a Companhia optou por manter a reserva de reavaliação constituída até 31 de dezembro de 2007, até que ocorra sua completa realização, o que deve ocorrer por depreciação ou alienação dos bens reavaliados.

Notas Explicativas MINERVA S.A.

Notas explicativas da Administração às informações contábeis intermediárias individuais e consolidadas

Período findo em 30 de setembro de 2023

(Em milhares de Reais, exceto quando indicado de outra forma)

d. Reserva legal

É constituído à razão de 5% do lucro líquido apurado e exercício social, nos termos do art. 193 da Lei nº 6.404/76, até o limite de 20% do capital social. No exercício em que o saldo da reserva legal, acrescido dos montantes das reservas de capital de que trata o § 1º do art. 182 da Lei nº 6.404/76 exceder 30% do capital social, não será obrigatória a destinação de parte do lucro líquido do exercício para a reserva legal.

e. Reserva de estatutária

A reserva estatutária é advinda do saldo remanescente do lucro líquido após todas as destinações da Companhia. O montante em 30 de setembro de 2023 era de R\$ 455.258 (R\$ 455.258 em 31 de dezembro de 2022).

f. Reserva de retenção de lucros

Esta reserva de lucros foi constituída à base do saldo remanescente do lucro líquido após as destinações para a constituição da reserva legal e distribuição dos dividendos, com o objetivo de aplicação em futuros investimentos, nos termos do artigo 196 da Lei nº 6.404/76. A retenção acumulada até 30 de junho de 2023 é de R\$ 118.583 (R\$ 118.583 em 31 de dezembro de 2022). Conforme o art. 199 da Lei 6.404/76, o saldo desta reserva, acrescido das demais reservas de lucro, não poderá ultrapassar o capital social da Companhia.

g. Ações em tesouraria

Em 02 de outubro de 2020, o Conselho de Administração da Companhia aprovou um programa de recompra de ações, em conformidade com o artigo 19, inciso XVI do Estatuto Social da Companhia, o § 1º do artigo 30 da Lei nº 6.404 de 15 de dezembro de 1976, conforme alterada ("Lei das S.A."), a Instrução CVM nº 567, de 17 de setembro de 2015 ("ICVM 567/15") e as demais normas aplicáveis, com vigência de 18 (dezoito) meses a partir de 05 de outubro de 2020, encerrando-se em 04 de abril de 2022, para aplicação dos lucros e/ou reservas disponíveis da Companhia para a aquisição, em uma única operação ou em uma série de operações, de até 20.000.000 (vinte milhões) de ações ordinárias de emissão da Companhia, para a manutenção em tesouraria, cancelamento ou alienação.

Nesta data de início de vigência do plano, a Companhia mantinha 3.150.000 (três milhões, cento e cinquenta mil) ações ordinárias, nominativas, escriturais e sem valor nominal em tesouraria, bem como estava em circulação 259.351.910 (duzentas e cinquenta e nove milhões, trezentas e cinquenta e uma mil, novecentas e dez) ações ordinárias, nominativas, escriturais e sem valor nominal, de emissão da Companhia.

Notas Explicativas MINERVA S.A.

Notas explicativas da Administração às informações contábeis intermediárias individuais e consolidadas

Período findo em 30 de setembro de 2023

(Em milhares de Reais, exceto quando indicado de outra forma)

As negociações no âmbito do programa de recompra serão suportadas pelo montante global:

- (a) das reservas de lucro e de capital, com exclusão da reserva legal, da reserva de lucros a realizar, da reserva especial de dividendo não distribuído e da reserva de incentivos fiscais;
- (b) do resultado realizado do exercício em curso, com a exclusão dos montantes a serem destinados à formação da reserva legal, da reserva de lucros a realizar, da reserva especial de dividendo não distribuído e da reserva de incentivos fiscais e ao pagamento do dividendo obrigatório.

A seguir demonstramos a movimentação das ações em tesouraria:

	Quantidade	Montante (R\$)	Custo médio R\$	Valor médio de mercado
Saldos em 01 de janeiro de 2022	23.053.200	242.768	10,53	9,80
Recompra de ações	-	-	-	-
Alienação de ações	700.000	7.372	10,53	13,60
Saldos em 31 de dezembro de 2022	22.353.200	235.396	10,53	12,60
Recompra de ações	-	-	-	-
Concessão de outorga de ações em tesouraria	1.000.406	(10.535)	10,53	12,95
Alienação de ações - Conversão em ADR	870.000	(9.162)	10,53	10,66
Saldos em 30 de setembro de 2023	<u>20.482.794</u>	<u>215.699</u>	<u>10,53</u>	<u>10,55</u>

h. Dividendos e juros sobre o capital próprio

O Estatuto Social da Companhia determina a distribuição de um dividendo mínimo obrigatório de 25% do resultado, ajustado na forma da lei.

No exercício em que o Índice de Alavancagem da Companhia for igual ou inferior a 2,5x (duas vezes e meia), o Conselho de Administração apresentará à Assembleia Geral proposta de pagamento de dividendo adicional ao obrigatório correspondente a, no mínimo, 25% (vinte e cinco por cento) do lucro líquido anual ajustado pelas deduções e adições previstas na política de destinação de resultados da Companhia.

Em 09 de agosto de 2023 o Conselho da Administração da Companhia aprovou o pagamento de dividendos intercalares no valor de R\$ 114.000 (cento e quatorze milhões de reais) ou R\$ 0,19 (dezenove centavos) por ação excluindo 20.482.794 (vinte milhões quatrocentos e oitenta e dois mil setecentos e noventa e quatro mil) ações em tesouraria.

Notas Explicativas MINERVA S.A.

Notas explicativas da Administração às informações contábeis intermediárias individuais e consolidadas

Período findo em 30 de setembro de 2023

(Em milhares de Reais, exceto quando indicado de outra forma)

i. Ajuste de avaliação patrimonial

Conforme CPC 02 (R2)/IAS 21 - Efeitos das mudanças nas taxas de câmbio e conversão de informações contábeis intermediárias do período/exercício, é registrado basicamente variação de instrumentos (diretas e reflexas) em moeda estrangeira e que são avaliadas pelo método de equivalência patrimonial (MEP).

De acordo com o CPC 37 (R1)/IFRS 1 - Adoção inicial das normas internacionais de contabilidade, por força da vigência do CPC 02 (R2) antes à data de adoção inicial, os optantes pela primeira vez ao IFRS devem zerar os saldos de variação cambial de investimentos registrados no patrimônio líquido (sobre a rubrica de ajustes acumulados de conversão) transferindo-os para lucros ou prejuízos acumulados (sobre a rubrica de reserva de lucros), bem como divulgar a política de distribuição de resultados aplicável a tais saldos. Cabendo ressaltar que a Companhia não computa esses ajustes para distribuição de resultados.

j. Plano de opções em ações

No âmbito do Plano, são elegíveis a receber opções de compra de ações de emissão da Companhia os executivos, membros do Conselho de Administração, diretores estatutários e não estatutários, gerentes, supervisores, colaboradores e empregados da Companhia e de suas controladas que sejam considerados pessoas chave no desenvolvimento dos negócios da Companhia e de suas controladas, conforme vierem a ser escolhidos pelo Conselho de Administração da Companhia ou comitê especial criado para a administração do Plano para recebimento das opções ("Participantes").

O Conselho de Administração da Companhia ou o Comitê, conforme o caso, poderá criar Programas de Opção de Compra de Ações, nos quais constarão as condições específicas quanto aos Participantes, o número total de ações da Companhia objeto da outorga, a divisão da outorga em lotes e as respectivas regras específicas de cada lote, inclusive o preço de exercício e os prazos para exercício da opção ("Programas").

Os Programas e os Contratos de Opção também deverão prever que, na hipótese de Desligamento do Participante durante o período de restrição, a Companhia poderá, a seu exclusivo critério, recomprar a totalidade das ações de titularidade do Participante sujeitas ao período de restrição, pelo valor de R\$ 0,01 por ação, nos termos do Plano.

Notas Explicativas MINERVA S.A.

Notas explicativas da Administração às informações contábeis intermediárias individuais e consolidadas

Período findo em 30 de setembro de 2023

(Em milhares de Reais, exceto quando indicado de outra forma)

Em 25 de abril de 2022, foi aprovado em Assembleia Geral Ordinária de acionistas, a criação do Plano de Opções *Matching* que se insere no contexto da atualização e aprimoramento da estratégia de remuneração da Companhia, visando otimizar as alternativas à disposição para composição da estrutura de incentivos de administradores, empregados, colaboradores, prestadores de serviço ou outros ocupantes de cargos estratégicos da Companhia.

O Plano de Opções *Matching* oferece aos possíveis beneficiários elegíveis a opção de, voluntariamente, aderirem ao Plano e respectivos programas, seguindo o modelo de outorga de opções de aquisições. Em síntese, o Plano de Opções *Matching* disciplina investimentos mínimos na Companhia por parte dos Participantes, por meio da aquisição de ações de emissão da Companhia, que poderão ser atrelados a outorgas de opções, pela Companhia ao participante, que lhe assegurem o direito de adquirir, futuramente, determinado número de ações de emissão da Companhia.

Ressalta-se que o Plano de Opções *Matching* será administrado pelo Conselho de Administração (que poderá nomear comitê para assessorá-lo, delegando poderes para essa administração), cabendo-lhe, dentre outras atribuições, aprovar a criação de programas, decidir participantes dentre as pessoas elegíveis e estabelecer as condições de cada outorga.

Por fim, nota-se que o Plano de Opções *Matching* define limite de outorgas, estabelecendo que poderá ser outorgada uma quantidade máxima de opções que deem aos participantes o direito de adquirir uma quantidade máxima de ações equivalente a 3% (três por cento) do total de ações de emissão da Companhia, em bases totalmente diluídas, nos termos do Plano de Opções *Matching*.

No período findo em 30 de setembro de 2023, houve a outorga de opções de ações a beneficiários, foram outorgadas 1.225.250 de opções de ações, que concedem o direito cada uma a conversão em 1 (uma) ação ordinária da Companhia, após o período de aquisição de direito. No exercício findo em 31 de dezembro de 2022, houve a outorga de opções de ações a beneficiários. Foram outorgadas 4.774.522 de opções de ações, que concedem o direito cada uma a conversão em 1 (uma) ação ordinária da Companhia, após o período de aquisição de direito. Do total das outorgas, 449.994 das opções concedidas aos empregados requerem um período de 3 anos de serviço (período de aquisição de direito - vesting period), sendo que o restante de 4.324.528 requerem um período de 4 anos.

Notas Explicativas MINERVA S.A.

Notas explicativas da Administração às informações contábeis intermediárias individuais e consolidadas

Período findo em 30 de setembro de 2023

(Em milhares de Reais, exceto quando indicado de outra forma)

Anualmente, as opções se tornarão maduras, ou seja, podem ser exercidas pelo beneficiário em até 60 dias após transcorridos cada ano de aniversário. O preço de exercício das opções concedidas é de R\$ 0,01 por ação a ser adquirida. Referente a essas outorgas, no período findo em 30 de setembro de 2023 foram reconhecidas despesas no resultado no montante de R\$ 17.122 (em 31 de dezembro de 2022, R\$ 18.292) na rubrica de "Despesas gerais e administrativas" com a correspondente contrapartida em "Reserva de capital".

As opções de ações têm as seguintes datas de vencimento:

Quantidade de opções e data de vencimento:

- 1.231.124: 13 de junho de 2023 (*);
- 1.231.124: 13 de junho de 2024;
- 1.231.127: 13 de junho de 2025;
- 1.081.147: 13 de junho de 2026.

(*) Já liquidado no período.

O valor justo médio ponderado das opções concedidas no exercício de 2022, determinado com base no modelo de avaliação Black-Scholes, era de R\$ 12,67 por opção. Seguem as principais premissas: preço médio ponderado da ação de R\$ 13,15; volatilidade de 33,76%; rendimentos de dividendos de 1,5%; vida esperada da opção de 3 e 4 anos; taxa livre de risco anual de 12%. A volatilidade é mensurada pelo desvio padrão de retornos de ações continuamente compostos baseia-se na análise estatística dos preços diários das ações durante os últimos 5 anos.

22. Informações de segmento

Segmentos de negócios:

	Carne		Outros		Consolidado	
	30/09/2023	30/09/2022	30/09/2023	30/09/2022	30/09/2023	30/09/2022
Receita operacional líquida	19.534.264	22.684.996	1.191.328	1.453.597	20.725.592	24.138.593
Lucro Operacional	1.502.876	1.868.192	44.079	57.417	1.546.955	1.925.609

Não há receitas provenientes das transações com um único cliente externo que representam 10% ou mais das receitas totais.

A Administração da Companhia definiu os segmentos operacionais reportáveis com base nos relatórios utilizados para a tomada de decisões estratégicas. A Companhia definiu sua estrutura de gestão, e as informações por segmentos foram elaboradas considerando os segmentos de negócios a produção e comercialização de carne in natura e trading.

Notas Explicativas MINERVA S.A.

Notas explicativas da Administração às informações contábeis intermediárias individuais e consolidadas

Período findo em 30 de setembro de 2023

(Em milhares de Reais, exceto quando indicado de outra forma)

Carne

A divisão de carnes, refere-se à produção carne bovina congelada e resfriada a partir do abate de gado (sendo este adquirido de pecuaristas) nos países em que possui operações (Brasil, Paraguai, Uruguai, Colômbia e Argentina). Adicionalmente, a Companhia produz subprodutos do abate como, por exemplo, couros, miúdos, entre outros. Os produtos são comercializados tanto nos mercados internos destes países quanto no mercado externo.

Outros

A divisão Outros, a qual corresponde a menos de 10% do consolidado, consiste nas controladas da Companhia que efetuam a prestação de serviços de comercialização de produtos alimentícios, chamadas então de "Trading".

Notas Explicativas MINERVA S.A.

Notas explicativas da Administração às informações contábeis intermediárias individuais e consolidadas
Período findo em 30 de setembro de 2023
(Em milhares de Reais, exceto quando indicado de outra forma)

23. Receita operacional líquida

A Companhia apresenta a nota explicativa de receita operacional líquida em conformidade com o CPC 47 - Receita de Contrato com Cliente, conforme item 112A, divulgando a conciliação da receita bruta tributável e outras contas de controle.

	Controladora				Consolidado			
	3º Trimestre 2023	30/09/2023	3º Trimestre 2022	30/09/2022	3º Trimestre 2023	30/09/2023	3º Trimestre 2022	30/09/2022
Receita de venda de produtos - mercado interno	1.397.677	4.004.424	1.436.085	4.082.975	2.691.419	7.891.505	2.724.280	7.589.085
Receita de venda de produtos - mercado externo	2.689.825	6.945.271	3.195.585	8.898.964	4.871.037	14.240.237	6.255.400	17.980.525
Deduções da receita - impostos incidentes e outros	(267.627)	(732.123)	(243.646)	(703.913)	(494.820)	(1.406.150)	(542.014)	(1.431.017)
Receita operacional líquida	<u>3.819.875</u>	<u>10.217.572</u>	<u>4.388.024</u>	<u>12.278.026</u>	<u>7.067.636</u>	<u>20.725.592</u>	<u>8.437.666</u>	<u>24.138.593</u>

24. Despesas por natureza

	Controladora				Consolidado			
	3º Trimestre 2023	30/09/2023	3º Trimestre 2022	30/09/2022	3º Trimestre 2023	30/09/2023	2º Trimestre 2022	30/09/2022
Classificados como:								
Despesas com vendas	(300.032)	(767.647)	(318.575)	(827.620)	(585.632)	(1.619.845)	(691.370)	(1.781.402)
Despesas gerais e administrativas	(153.532)	(486.557)	(128.855)	(395.157)	(338.884)	(1.007.246)	(256.465)	(730.787)
Outras receitas operacionais	(308.218)	(307.899)	3.536	16.199	21.682	30.242	(7.453)	35.245
Total	<u>(761.782)</u>	<u>(1.562.103)</u>	<u>(443.894)</u>	<u>(1.206.578)</u>	<u>(902.834)</u>	<u>(2.596.849)</u>	<u>(955.288)</u>	<u>(2.476.944)</u>
Despesas por natureza:								
Despesas variáveis de venda	(271.988)	(691.774)	(292.115)	(748.746)	(551.197)	(1.525.433)	(655.490)	(1.677.580)
Despesas gerais administrativos e comerciais	(69.010)	(186.719)	(61.696)	(174.269)	(145.587)	(398.160)	(140.379)	(362.786)
Despesas pessoais administrativos e comerciais	(95.951)	(326.458)	(77.787)	(255.831)	(175.064)	(546.410)	(125.419)	(397.782)
Despesas com depreciação e amortização	(16.615)	(49.253)	(15.832)	(43.931)	(52.668)	(157.088)	(26.547)	(74.041)
Outras receitas e despesas operacionais	(308.218)	(307.899)	3.536	16.199	21.682	30.242	(7.453)	35.245
Total	<u>(761.782)</u>	<u>(1.562.103)</u>	<u>(443.894)</u>	<u>(1.206.578)</u>	<u>(902.834)</u>	<u>(2.596.849)</u>	<u>(955.288)</u>	<u>(2.476.944)</u>

Notas Explicativas MINERVA S.A.

Notas explicativas da Administração às informações contábeis intermediárias individuais e consolidadas
Período findo em 30 de setembro de 2023
(Em milhares de Reais, exceto quando indicado de outra forma)

25. Resultado financeiro líquido

	Controladora				Consolidado			
	3º Trimestre 2023	30/09/2023	3º Trimestre 2022	30/09/2022	3º Trimestre 2023	30/09/2023	3º Trimestre 2022	30/09/2022
Receitas financeiras								
Rendimento de aplicações financeiras	55.362	117.547	64.645	103.380	75.911	158.777	73.380	124.927
	55.362	117.547	64.645	103.380	75.911	158.777	73.380	124.927
Despesas financeiras								
Juros com financiamentos	(372.709)	(1.004.352)	(286.899)	(724.399)	(355.379)	(942.052)	(323.745)	(884.959)
Outras (despesas) receitas financeiras (i)	84.503	67.691	(179.961)	(579.413)	60.482	(32.853)	(179.458)	(510.263)
	(288.206)	(936.661)	(466.860)	(1.303.812)	(294.897)	(974.905)	(503.203)	(1.395.222)
Correção monetária de balanço (ii)	-	-	-	-	(26.992)	(55.199)	(50.571)	(155.153)
Variação cambial líquida	(287.568)	(374.997)	(26.815)	(18.086)	(289.888)	(375.612)	(42.617)	(47.288)
Resultado financeiro líquido	(520.412)	(1.194.111)	(429.030)	(1.218.518)	(535.866)	(1.246.939)	(523.011)	(1.472.736)

- (i) Refere-se à marcação a mercado dos instrumentos financeiros da Companhia e suas controladas para proteção contra a exposição cambial e monetária. A variação entre os períodos comparativos está atrelada a valorização/desvalorização do Real frente a outras moedas;
- (ii) Refere-se a atualização monetária de economia hiperinflacionária, no caso, a Argentina, e conforme norma contábil, os ganhos e perdas na posição monetária líquida devem ser incluídos no resultado e divulgados separadamente.

Notas Explicativas MINERVA S.A.

Notas explicativas da Administração às informações contábeis intermediárias individuais e consolidadas
Período findo em 30 de setembro de 2023
(Em milhares de Reais, exceto quando indicado de outra forma)

26. Lucro por ação da Companhia

a) Lucro por ação da Companhia

O lucro básico por ação da Companhia é calculado mediante a divisão do lucro atribuível aos acionistas da Companhia, pela quantidade média ponderada de ações ordinárias emitidas durante o período, excluindo as ações ordinárias compradas pela Companhia e mantidas como ações em tesouraria:

	<u>30/09/2023</u>	<u>30/09/2022</u>
Básico		
Lucro líquido atribuível aos acionistas da Companhia	393.289	680.748
Média ponderada da quantidade de ações ordinárias emitidas - milhares	607.283	607.283
Média ponderada das ações em tesouraria	(20.483)	(23.053)
Média ponderada da quantidade de ações ordinárias em circulação - milhares	<u>586.800</u>	<u>584.230</u>
Lucro básico por ação da Companhia - R\$	<u>0,67023</u>	<u>1,16521</u>

b) Lucro por ação diluído da Companhia

O lucro por ação diluído da Companhia é calculado ajustando-se à média ponderada da quantidade de ações ordinárias em circulação supondo a conversão de todas as ações ordinárias potenciais que provocariam diluição. A Companhia tem apenas uma categoria de ações ordinárias potenciais que provocariam diluição:

	<u>30/09/2023</u>	<u>30/09/2022</u>
Diluído		
Lucro líquido atribuível aos acionistas da Companhia	393.289	680.748
Média ponderada da quantidade de ações ordinárias em circulação - milhares	586.800	584.230
Quantidade média ponderada de ações ordinárias para o lucro diluído por ação - milhares	<u>586.800</u>	<u>584.230</u>
Lucro diluído por ação da Companhia- R\$	<u>0,67023</u>	<u>1,16521</u>

27. Gerenciamento de riscos e instrumentos financeiros

As operações da Companhia estão expostas a riscos de mercado, principalmente com relação às variações de taxas de câmbio e de juros, riscos de créditos e de preços na compra de gado. Em sua política de gestão de investimentos, a Companhia prevê a utilização de instrumentos financeiros derivativos para sua proteção contra estes fatores de risco.

Adicionalmente, a Companhia também pode contratar instrumentos financeiros derivativos com objetivo de colocar em prática estratégias operacionais e financeiras definidas pela Diretoria executiva e devidamente aprovadas pelo Conselho de Administração.

Notas Explicativas MINERVA S.A.

Notas explicativas da Administração às informações contábeis intermediárias individuais e consolidadas

Período findo em 30 de setembro de 2023

(Em milhares de Reais, exceto quando indicado de outra forma)

O gerenciamento de riscos de mercado é efetuado por meio da aplicação de dois modelos, a saber: cálculo do *Value at Risk* (VaR) e do cálculo de impactos pela aplicação de cenários de stress. No caso do VaR, a Administração utiliza duas modelagens distintas: VaR Paramétrico e VaR Simulação de Monte Carlo. Ressalta-se que o monitoramento de riscos é constante, sendo calculado pelo menos duas vezes ao dia.

Vale ressaltar que a Companhia não se utiliza de derivativos exóticos e não possui nenhum instrumento dessa natureza em sua carteira.

a. Política das operações de *hedge* da tesouraria

A execução da gestão da política de *hedge* da Companhia é de responsabilidade da Diretoria de Tesouraria e segue as decisões tomadas pelo Comitê de Riscos, o qual é composto por membros da Diretoria Executiva da Companhia e colaboradores.

A supervisão e o monitoramento do cumprimento das diretrizes traçadas pela política de *hedge* são de responsabilidade da Gerência Executiva de Riscos subordinada à Presidência e ao Comitê de Riscos.

A política de *hedge* da Companhia é aprovada pelo seu Conselho de Administração, e leva em consideração seus dois principais fatores de risco: câmbio e boi gordo.

I. Política de *hedge* cambial

A política de *hedge* cambial visa proteger a Companhia das oscilações de moedas, dividida em dois segmentos:

(i) Fluxo

As estratégias de *hedge* de fluxo são discutidas diariamente no Comitê de Mercados.

O *hedge* do fluxo tem como objetivo garantir o resultado operacional da Companhia e proteger o seu fluxo de moedas que não seja o Real, com horizonte de até um ano.

Para a realização desses *hedges* podem ser utilizados instrumentos financeiros disponíveis no mercado, tais como: operações de dólar futuro na B3, NDFs, captações em moeda estrangeira, opções e entrada de recursos em dólares.

Notas Explicativas MINERVA S.A.

Notas explicativas da Administração às informações contábeis intermediárias individuais e consolidadas

Período findo em 30 de setembro de 2023

(Em milhares de Reais, exceto quando indicado de outra forma)

(ii) Balanço

O *hedge* de balanço é discutido mensalmente na reunião do conselho de Administração.

A política de *hedge* de balanço tem como objetivo proteger a Companhia de seu endividamento em moeda estrangeira de longo prazo.

A exposição de balanço é o fluxo de dívida em dólares norte-americanos com prazo maior que um ano.

Podem ser utilizados instrumentos financeiros disponíveis no mercado, tais como: retenção de caixa em dólares norte-americanos, recompra de bonds, NDFs, contratos futuros na B3, *swaps* e opções.

II. Política de *hedge* de Boi

A política de *hedge* de boi tem como objetivo minimizar os impactos da oscilação do preço da arroba bovina no resultado da Companhia. A política se divide em dois tópicos:

i) Boi a Termo

Com o objetivo de garantir matéria-prima, principalmente para o período de entressafra bovina, a Companhia compra bois com entrega futura e utiliza a B3 para venda de contratos futuros, minimizando o risco direcional da arroba bovina.

Podem ser utilizados instrumentos de boi gordo disponíveis no mercado, como: contratos futuros de boi gordo na B3 e opções sobre contratos futuros de boi gordo na B3.

ii) Trava da carne vendida

Com o objetivo de garantir o custo da matéria-prima utilizada na produção de carne, a Companhia se utiliza da "B3" para compra de contratos futuros, minimizando o risco direcional da arroba bovina e travando a sua margem operacional obtida no ato da venda da carne.

Podem ser utilizados instrumentos de boi gordo disponíveis no mercado, como: contratos futuros de boi gordo na "B3" e opções sobre contratos futuros de boi gordo na "B3".

Notas Explicativas MINERVA S.A.

Notas explicativas da Administração às informações contábeis intermediárias individuais e consolidadas

Período findo em 30 de setembro de 2023

(Em milhares de Reais, exceto quando indicado de outra forma)

As tabelas demonstrativas das posições em derivativos

As tabelas demonstrativas das posições em instrumentos financeiros derivativos foram elaboradas de forma a apresentar os contratados pela Companhia em 30 de setembro de 2023 e em 31 de dezembro de 2022, respectivamente, de acordo com a sua finalidade (proteção patrimonial e outras finalidades), os quais se enquadram no Nível 2 da hierarquia de mensuração do valor justo, de acordo com a hierarquia do CPC 46:

Descrição	/ mil	Proteção Patrimonial		Efeito acumulado em R\$ mil		
		Nocional em R\$ mil		Valor a receber / (recebido)		
		30/09/23	31/12/22	30/09/23	31/12/22	Valor a pagar / (pago)
Contratos Futuros:	-	-	-	-	-	-
<u>Compromissos de compra</u>	-	-	-	-	-	-
DOL (US\$)	4.500	17.500	22.534	92.904	-	1.987
Mini Dólar (dol x 0,10)	-	3.120	-	16.345	-	311
Outros	-	-	-	-	-	-
BGI (arrobas)	627	1	151.610	190	-	69.065
<u>Compromissos de venda</u>	-	-	-	-	-	-
Moeda estrangeira	-	-	-	-	-	-
DOL (US\$)	2.500	2.500	12.519	13.044	1.152	-
Mini Dólar (US\$ x 0,10)	-	(1.800)	-	9.583	-	-
BGI (arrobas)	1.163	457	281.420	131.918	-	4.734
Contratos de Opções	-	-	-	-	-	-
<u>Posição titular - Compra</u>	-	-	-	-	-	-
Moeda estrangeira	-	-	-	-	-	-
Outros	-	-	-	-	-	-
BGI (arrobas)	-	-	52.159	-	-	77.679
<u>Posição titular - Venda</u>	-	-	-	-	-	-
Moeda estrangeira	-	-	-	-	-	-
Outros	-	-	-	-	-	-
BGI (arrobas)	2.426	330	2.372	500	-	73.093
<u>Posição lançadora - Compra</u>	-	-	-	-	-	-
Moeda estrangeira	-	-	-	-	-	-
Outros	-	-	-	-	-	-
BGI (arrobas)	-	-	-	-	41.194	-
<u>Posição lançadora - Venda</u>	-	-	-	-	-	-
Moeda estrangeira	-	-	-	-	-	-
DOL (US\$)	-	-	-	-	7.703	-
Outros	-	-	-	-	-	-
BGI (arrobas)	-	-	-	-	41.677	-
Contratos a termo	-	-	-	-	-	-
<u>Posição Comprada</u>	-	-	-	-	-	-
NDF (dólar)	550.000	550.000	2.754.180	2.869.735	-	83.823
NDF (clp)	-	3.589	-	18.729	-	-
<u>Posição Vendida</u>	-	-	-	-	-	-
NDF (boz2)	2.608	2.466	2.665	2.383	-	5.397
NDF (euro)	19.625	456	104.013	2.538	38	-
NDF (dólar)	791.925	375.704	3.965.644	1.960.310	-	36.196
NDF (cop)	28.000	46.000	140.213	240.014	32.549	4.042
NDF (cny)	120.795	-	82.853	-	-	-

Os valores referenciais são aqueles que representam o valor de base, ou seja, o valor de partida, contratação da operação, para cálculo das posições e do valor a mercado.

Os valores justos foram calculados da seguinte forma:

- Contratos futuros de venda de DOL: os contratos futuros de dólar negociados na BM&F possuem valor de U\$ 50.000 (cinquenta mil dólares americanos) por contrato de notional e ajuste diário, o valor justo é calculado através do produto do "notional" em dólar pelo dólar de referência para o contrato divulgado pela B3;

Notas Explicativas MINERVA S.A.

Notas explicativas da Administração às informações contábeis intermediárias individuais e consolidadas

Período findo em 30 de setembro de 2023

(Em milhares de Reais, exceto quando indicado de outra forma)

- Contratos futuros de venda BGI: os contratos futuros de Boi Gordo negociados na B3 possuem valor 330 arrobas, o valor justo é calculado através do produto do "notional" em reais por arroba pelo valor de referência para o contrato divulgado pela B3;
- Contratos a Termo Posição Vendida: NDF (Euro): os contratos são realizados em mercado de "balcão", por isso não possuem padronização e ajuste diário, seu valor justo é calculado através do produto do valor nocional negociado e a taxa de mercado vigente na data, se for carregado até o vencimento será utilizada a PTAX EURO venda divulgada pelo Banco Central;
- Contratos a Termo Posição Vendida: NDF (Dólar): Os contratos são realizados em mercado de "balcão", por isso não possuem padronização e ajuste diário, seu valor justo é calculado através do produto do valor nocional negociado e a taxa de mercado vigente na data, se for carregado até o vencimento será utilizada a PTAX 800, venda divulgada pelo Banco Central.

Os valores justos foram estimados na data de fechamento das informações contábeis intermediárias, baseados em "informações relevantes de mercado". Mudanças nas premissas e alterações nas operações do mercado financeiro podem afetar significativamente as estimativas apresentadas.

A marcação a mercado das operações em aberto de balcão NDF, *swaps* e opções na B3 - Bolsa - Brasil - Balcão está contabilizada em contas patrimoniais. Em 30 de setembro de 2023 e 31 de dezembro de 2021, nas rubricas "NDF a receber/pagar", "*swap*" e "Opções a receber" consecutivamente:

	30/09/2023	31/12/2022
	Marcação a mercado	Marcação a mercado
Instrumentos financeiros derivativos		
Opções	49.787	500
<i>Swap</i>	3.079.105	1.732.571
NDF (EUR+DOL+BOI)	1.507.717	1.009.330
Total geral	<u>4.636.609</u>	<u>2.742.401</u>

b. Riscos de taxas de câmbio e de taxa de juros

O risco de variação cambial, monetária e de taxa de juro sobre os empréstimos e financiamentos, aplicações financeiras, contas a receber em moedas estrangeiras decorrentes de exportações, investimentos em moeda estrangeira e outras obrigações denominadas em moeda estrangeira são administrados através da utilização de instrumentos financeiros derivativos negociados em bolsas, ou operações de balcão como *swap*, *Non Deliverable Forwards* (NDFs) e opções.

Notas Explicativas MINERVA S.A.

Notas explicativas da Administração às informações contábeis intermediárias individuais e consolidadas

Período findo em 30 de setembro de 2023

(Em milhares de Reais, exceto quando indicado de outra forma)

No quadro a seguir apresentamos a posição patrimonial consolidada da Companhia, especificamente relativa aos seus ativos e passivos financeiros, divididos por moeda e exposição cambial, permitindo a visualização da posição líquida de ativos e passivos por moeda, comparada com a posição líquida de instrumentos financeiros derivativos destinados à proteção e Administração do risco da exposição cambial:

	Consolidado		
	30/09/2023		
	Moedas		
	Nacional	Estrangeira	Total
Ativo			
Caixa	467	-	467
Bancos conta movimento	985.882	2.439.602	3.425.484
Aplicações financeiras	6.691.745	339.598	7.031.343
Contas a receber de cliente	765.095	1.162.654	1.927.749
Total do circulante	8.443.189	3.941.854	12.385.043
Total ativo	8.443.189	3.941.854	12.385.043
	Consolidado		
	30/09/2023		
	Moedas		
	Nacional	Estrangeira	Total
Passivo			
Financiamentos de curto prazo	2.491.767	1.511.463	4.003.230
Fornecedores	2.809.562	17.558	2.827.120
Total do circulante	5.301.329	1.529.021	6.830.350
Financiamentos de longo prazo	6.554.368	13.500.742	20.055.110
Total do não circulante	6.554.368	13.500.742	20.055.110
Total passivo	11.855.697	15.029.763	26.885.460
Dívida líquida financeira	3.412.508	11.087.909	14.500.417
Derivativos de proteção - Posição líquida	(3.159.862)	(1.476.747)	(4.636.609)
Posição cambial líquida	252.646	9.611.162	9.863.808

A posição nocional líquida dos instrumentos financeiros derivativos é composta da seguinte forma:

	Posição ativa (passiva) líquida em 30/09/2023	Posição ativa (passiva) líquida em 31/12/2022
Instrumentos financeiros (líquido)		
Contratos futuros - DOL (Dólar)	10.015	86.621
Contratos futuros - BGI (Boi Gordo)	(129.809)	(131.728)
Contratos de opções (Dólar, Boi, Milho e IDI)	54.531	500
Contratos de "swaps"	3.079.105	1.732.571
NDF (dólar + Euro + boi + COP + CLP)	(1.458.354)	683.218
Total líquido	1.555.488	2.371.182

Os ativos e passivos financeiros estão representados nas informações contábeis, individuais e consolidadas, do período e exercício findos, respectivamente, em 30 de setembro de 2023 e 31 de dezembro de 2022 por valores aproximados aos de mercado, sendo apropriadas as respectivas receitas e despesas e estão apresentados nessas datas de acordo com a sua expectativa de realização ou liquidação.

Notas Explicativas MINERVA S.A.

Notas explicativas da Administração às informações contábeis intermediárias individuais e consolidadas

Período findo em 30 de setembro de 2023

(Em milhares de Reais, exceto quando indicado de outra forma)

Ressalta-se que os valores relativos aos pedidos de exportações (compromissos firmes de venda) se referem a pedidos de clientes aprovados ainda não faturados (portanto não contabilizados), mas que já estão protegidos do risco da variação de moeda estrangeira (dólar ou outra moeda estrangeira) por instrumentos financeiros derivativos.

A seguir, estão listados os contratos de NDFs possuídos pela Companhia e vigentes em 30 de setembro de 2023:

Tipo	Posição	Moeda	Vencimento	Nacional
NDF	COMPRA	Dólar	01/11/2023	550.000
NDF	VENDA	Dólar	01/11/2023	(365.393)
NDF	VENDA	Dólar	28/11/2023	(1.308)
NDF	VENDA	Dólar	01/12/2023	(350.654)
NDF	VENDA	Dólar	27/12/2023	(1.300)
NDF	VENDA	Dólar	02/01/2024	(71.832)
NDF	VENDA	Dólar	01/02/2024	(498)
NDF	VENDA	Dólar	01/03/2024	(941)
NDF	VENDA	Euro	02/10/2023	(375)
NDF	VENDA	Euro	16/10/2023	(10.000)
NDF	VENDA	Euro	01/11/2023	(8.875)
NDF	VENDA	Euro	01/12/2023	(375)
NDF	VENDA	CNY	20/11/2023	(120.795)
NDF	VENDA	COP	01/11/2023	(10.000)
NDF	VENDA	COP	20/11/2023	(3.000)
NDF	VENDA	COP	01/12/2023	(15.000)

Riscos de créditos

A Companhia é potencialmente sujeita a risco de créditos relacionados com as contas a receber de seus clientes, minimizado pela pulverização da carteira de clientes, dado que a Companhia não possui cliente ou grupo empresarial que represente mais que 10% do seu faturamento e pauta a concessão de créditos aos clientes com bons índices financeiros e operacionais.

c. Riscos de preços na compra de gado

O ramo de atuação da Companhia está exposto à volatilidade dos preços do gado, principal matéria-prima, cuja variação resulta de fatores fora do controle da Administração, como fatores climáticos, volume da oferta, custos de transporte, políticas agropecuárias e outros.

Notas Explicativas MINERVA S.A.

Notas explicativas da Administração às informações contábeis intermediárias individuais e consolidadas

Período findo em 30 de setembro de 2023

(Em milhares de Reais, exceto quando indicado de outra forma)

A Companhia, de acordo com sua política de estoque, mantém sua estratégia de gestão desse risco, atuando no controle físico, que inclui compras antecipadas, confinamento de gado e celebração de contratos de liquidação futura (balcão e bolsa), que garantam a realização de seus estoques em um determinado patamar de preços:

	<u>30/09/2023</u>
	<u>Valor justo</u>
Mercado balcão	
Contrato a termo comprado	
Valor Nocial (@)	1.179.081
Preço do Contrato a Futuro (R\$/@)	<u>213</u>
Total R\$/1000	<u>250.971</u>
	<u>30/09/2023</u>
	<u>Valor justo</u>
Mercado BM&F	
Contrato Futuro Vendido	
Valor Nocial (@)	859.980
Preço do Contrato a Futuro (R\$/@)	<u>231</u>
Total R\$/1000	<u>198.818</u>

d. Quadro demonstrativo de sensibilidade de caixa

Os quadros demonstrativos de análise de sensibilidade têm por finalidade divulgar de forma segregada os instrumentos financeiros derivativos que, na avaliação da Companhia, têm o objetivo de proteção de exposição a riscos. Esses instrumentos financeiros são agrupados conforme o fator de risco que se propõem a proteger (risco de preço, taxa de câmbio, crédito etc.).

Os cenários foram calculados com as seguintes premissas:

- Movimento de alta: caracteriza elevação nos preços ou fatores de risco em 30 de setembro de 2023;
- Movimento de baixa: caracteriza queda nos preços ou fatores de risco em 30 de setembro de 2023;
- Cenário provável: impacto de 6%; Cenário de oscilação de 12%; e Cenário de oscilação de 18%.

Notas Explicativas MINERVA S.A.

Notas explicativas da Administração às informações contábeis intermediárias individuais e consolidadas

Período findo em 30 de setembro de 2023

(Em milhares de Reais, exceto quando indicado de outra forma)

A seguir apresentamos os quadros demonstrativos de sensibilidade de caixa, em consideração apenas e tão somente as posições em instrumentos financeiros derivativos e seus impactos no caixa:

Operação	Movimento	Risco	Cenário provável oscilação de 6%	Cenário possível oscilação de 12%	Cenário remoto oscilação de 18%
Derivativos <i>hedge</i>	Alta	Boi	(7.789)	(15.577)	(23.366)
Gado	Alta	Boi	15.058	30.117	45.175
Net			7.270	14.539	21.809
Derivativos <i>hedge</i>	Alta	Dólar	(193.024)	(386.047)	(579.071)
Invoices + Caixa - em \$US	Alta	Dólar	194.391	388.783	583.174
Net			1.368	2.736	4.103
Derivativos <i>hedge</i>	Alta	Euro	(6.241)	(12.482)	(18.722)
Invoices - em \$EUR	Alta	Euro	5.406	10.812	16.219
Net			(835)	(1.669)	(2.504)
Derivativos <i>hedge</i>	Alta	COP	(8.413)	(16.826)	(25.238)
Invoices - em COP	Alta	COP	5.652	11.304	16.955
Net			(2.761)	(5.522)	(8.283)
Derivativos <i>hedge</i>	Alta	CNY	(4.971)	(9.942)	(14.914)
Invoices - em CNY	Alta	CNY	5.101	10.202	15.303
Net			130	260	390
Derivativos <i>hedge</i>	Alta	Dólar	45.595	91.190	136.785
Captações em \$US	Alta	Dólar	(175.917)	(351.833)	(527.750)
Net			(130.322)	(260.643)	(390.965)

- Taxa de câmbio USD 5,0076 - Ptax de venda (Fonte Banco Central);
- Taxa de câmbio EUR 5,3000 - Ptax de venda (Fonte Banco Central);
- Taxa de câmbio COP 4077,67 - Ptax de venda (Fonte Bloomberg);
- Taxa de câmbio CNY 7,298 - Ptax de venda (Fonte Bloomberg).

Resultado do quadro de proteção patrimonial:

- Derivativos Hedge x Gado: No cenário provável onde o movimento de mercado é de 6%, a Companhia poderia incorrer em um ganho de R\$ 7.270, já no cenário com oscilação de 12% de R\$ 14.539 de ganho e na oscilação de 18% de R\$ 21.809 de ganho;
- Derivativos Hedge x Invoices + Caixa em US\$: No cenário provável onde o movimento de mercado é de 6%, a Companhia poderia incorrer em um ganho de R\$ 1.368, já no cenário com oscilação de 12% de R\$ 2.736 de ganho e na oscilação de 18% de R\$ 4.103 de ganho;
- Derivativos Hedge x Invoices em EUR: No cenário provável onde o movimento de mercado é de 6%, a Companhia poderia incorrer em uma perda de R\$ 835, já no cenário com oscilação de 12% de R\$ 1.669 de perda e na oscilação de 18% de R\$ 2.504 de perda.
- Derivativos Hedge x Invoices em COP: No cenário provável onde o movimento de mercado é de 6%, a Companhia poderia incorrer em uma perda de R\$ 2.761, já no cenário com oscilação de 12% de R\$ 5.522 de perda e na oscilação de 18% de R\$ 8.283 de perda.

Notas Explicativas MINERVA S.A.

Notas explicativas da Administração às informações contábeis intermediárias individuais e consolidadas

Período findo em 30 de setembro de 2023

(Em milhares de Reais, exceto quando indicado de outra forma)

- Derivativos Hedge x Invoices em CNY: No cenário provável onde o movimento de mercado é de 6%, a Companhia poderia incorrer em um ganho de R\$ 130, já no cenário com oscilação de 12% de R\$ 260 de ganho e na oscilação de 18% de R\$ 390 de ganho.
- Derivativos Hedge e Captações: No cenário provável onde o movimento de mercado é de 6%, a Companhia poderia incorrer em uma perda de R\$ 130.322, já no cenário com oscilação de 12% perda de R\$ 260.643 e na oscilação de 18% perda de R\$ 390.965.

e. Margem de garantia

Nas operações de bolsa, há a incidência de chamada de margem de garantia, sendo que para a cobertura das chamadas de margem a Companhia utiliza títulos de renda fixa públicos e privados, como CDBs, pertencentes à sua carteira, dessa forma mitigando impactos em seu fluxo de caixa.

Em 30 de setembro de 2023, os valores depositados em margem representavam R\$ 80.000.

28. Demonstrações dos resultados abrangentes

Atendendo o disposto no CPC 26 (R1) (IAS 1) - Apresentação das informações contábeis, individuais e consolidadas, a Companhia demonstra a seguir, a mutação dos resultados abrangentes para os períodos de seis meses findos em 30 de setembro de 2023 e 2022:

	Controladora		Consolidado	
	30/09/2023	30/09/2022	30/09/2023	30/09/2022
Lucro líquido do período	393.289	680.748	375.723	680.748
Ajustes acumulados de conversão	(367)	(387.740)	(367)	(387.740)
Resultado abrangente do período	392.922	293.008	375.356	293.008
Resultado abrangente atribuível aos:				
Acionistas controladores	392.922	293.008	392.922	293.008
Acionistas não controladores	-	-	(17.566)	-
Resultado abrangente do período	392.922	293.008	375.356	293.008

Notas Explicativas MINERVA S.A.

Notas explicativas da Administração às informações contábeis intermediárias individuais e consolidadas
Período findo em 30 de setembro de 2023
(Em milhares de Reais, exceto quando indicado de outra forma)

29. Cobertura de seguros

A Companhia e suas controladas adotam uma política de seguros que leva em consideração, principalmente, a concentração de riscos, a relevância e o valor de reposição dos ativos. As informações principais sobre a cobertura de seguros vigentes em 30 de setembro de 2023 podem ser assim demonstradas:

	<u>Tipo de cobertura</u>	<u>Importância segurada</u>
Edifícios	Incêndio e riscos diversos	1.260.606
Instalações, equipamentos e produtos em estoque	Incêndio e riscos diversos	1.520.562
Veículos e aeronaves	Incêndio e riscos diversos	285.467
Transportes internacionais	Incêndio e riscos diversos	100.152
Responsabilidade civil	Riscos nas operações	40.061
Total		<u>3.206.848</u>

A Companhia e suas controladas mantêm cobertura para todos os produtos transportados no País e no exterior. As premissas de risco adotadas, dada a sua natureza, não fazem parte do escopo de auditoria e, conseqüentemente, não foram revisadas pelos auditores da Companhia.

A Companhia possui seguro patrimonial de edifícios para todas as fábricas e centros de distribuição.

30. Eventos subsequentes

13ª Emissão de debêntures não conversíveis

Em 11 de outubro de 2023, a Companhia realizou uma oferta de debêntures não conversíveis em ações no montante de R\$ 2.000.000 (dois bilhões de reais), em 4 series, optando por fazer o swap das 2ª, 3ª e 4ª series conforme abaixo:

- 1ª série no montante de R\$ 500.000 com vencimento em 13 de setembro de 2028. Sobre o total do principal de R\$ 500.000 incide a remuneração corresponde à CDI + 1,50% a.a.;
- 2ª série no montante de R\$ 438.000 com vencimento em 13 de setembro de 2028. Sobre o total do principal de R\$ 438.000 incide a remuneração corresponde à 13,03% a.a. Esta série possui Swap de 114% CDI;
- 3ª série no montante de R\$ 643.000 com vencimento em 12 de setembro de 2030. Sobre o total do principal de R\$ 643.000 incide a remuneração corresponde à IPCA + 7,54% a.a. Esta série possui Swap de 118% CDI;
- 4ª série no montante de R\$ 419.000 com vencimento em 12 de setembro de 2030. Sobre o total do principal de R\$ 419.000 incide a remuneração corresponde à 13,51% a.a. Esta série possui Swap de 116% CDI.

Pareceres e Declarações / Relatório da Revisão Especial - Sem Ressalva

RELATÓRIO DE REVISÃO DO AUDITOR INDEPENDENTE SOBRE AS INFORMAÇÕES CONTÁBEIS INTERMEDIÁRIAS INDIVIDUAIS E CONSOLIDADAS

Aos
Acionistas, Conselheiros e Diretores da
Minerva S.A.
Barretos - SP

Introdução

Revisamos as informações contábeis intermediárias, individuais e consolidadas, da Minerva S.A. ("Companhia"), identificadas como Controladora e Consolidado, contidas no Formulário de Informações Trimestrais (ITR) referente ao trimestre findo em 30 de setembro de 2023, que compreendem o balanço patrimonial, individual e consolidado, em 30 de setembro de 2023, e as respectivas demonstrações, individuais e consolidadas, do resultado e do resultado abrangente, para os períodos de três e nove meses findos nessa data, e das demonstrações das mutações do patrimônio líquido e dos fluxos de caixa para o período de nove meses findo naquela data, incluindo o resumo das principais políticas contábeis e as demais notas explicativas.

A Administração é responsável pela elaboração das informações contábeis intermediárias, individuais e consolidadas, de acordo com o Pronunciamento Técnico NBC TG 21 (R4) - Demonstração intermediária e com a norma internacional "IAS 34 - Interim Financial Reporting", emitida pelo "International Accounting Standards Board (IASB)", assim como pela apresentação dessas informações de forma condizente com as normas expedidas pela Comissão de Valores Mobiliários (CVM), aplicáveis à elaboração das Informações Trimestrais (ITR). Nossa responsabilidade é a de expressar uma conclusão sobre essas informações contábeis intermediárias, individuais e consolidadas, com base em nossa revisão.

Alcance da revisão

Conduzimos nossa revisão de acordo com as normas brasileiras e internacionais de revisão de informações contábeis intermediárias (NBC TR 2410 - Revisão de informações contábeis intermediárias executada pelo auditor da Entidade e "ISRE 2410 - Review of interim financial information performed by the independent auditor of the entity", respectivamente). Uma revisão de informações intermediárias consiste na realização de indagações, principalmente às pessoas responsáveis pelos assuntos financeiros e contábeis e na aplicação de procedimentos analíticos e de outros procedimentos de revisão. O alcance de uma revisão é significativamente menor do que o de uma auditoria conduzida de acordo com as normas de auditoria e, conseqüentemente, não nos permitiu obter segurança de que tomamos conhecimento de todos os assuntos significativos que poderiam ser identificados em uma auditoria. Portanto, não expressamos uma opinião de auditoria.

Conclusão sobre as informações contábeis intermediárias, individuais e consolidadas

Com base em nossa revisão, não temos conhecimento de nenhum fato que nos leve a acreditar que as informações contábeis intermediárias, individuais e consolidadas, incluídas nas Informações Trimestrais (ITR) acima referidas não foram elaboradas, em todos os aspectos relevantes, de acordo com o NBC TG 21 (R4) e o IAS 34, aplicáveis à elaboração das Informações Trimestrais (ITR), e apresentadas de forma condizente com as normas expedidas pela Comissão de Valores Mobiliários (CVM).

Outros assuntos**Informações intermediárias do valor adicionado, individuais e consolidadas**

As informações contábeis intermediárias acima referidas incluem as informações intermediárias do Valor Adicionado (DVA), individuais e consolidadas, referentes ao período de nove meses findo em 30 de setembro de 2023, elaboradas sob a responsabilidade da Administração da Companhia e apresentadas como informação suplementar para fins do IAS 34. Essas informações foram submetidas a procedimentos de revisão executados em conjunto com a revisão das informações contábeis intermediárias, individuais e consolidadas, com o objetivo de concluir se elas estão conciliadas com as informações contábeis intermediárias e registros contábeis, conforme aplicável, e se sua forma e conteúdo estão de acordo com os critérios definidos na NBC TG 09 – "Demonstração do Valor Adicionado". Com base em nossa revisão, não temos conhecimento de nenhum fato que nos leve a acreditar que essas informações intermediárias do valor adicionado não foram elaboradas, em todos os aspectos relevantes, segundo os critérios definidos nessa Norma e de forma consistente em relação às informações contábeis intermediárias, individuais e consolidadas, tomadas em conjunto.

São Paulo, 08 de novembro de 2023.

BDO RCS Auditores Independentes SS Ltda.
CRC 2 SP 013846/O-1

Francisco de Paula dos Reis Júnior
Contador CRC 1 SP 139168/O-6

Pareceres e Declarações / Declaração dos Diretores sobre as Demonstrações Financeiras

Declaração

Barretos, 08 de novembro de 2023

Servimo-nos da presente para, em atenção ao disposto no Art. 27, § 1º, inciso VI da Resolução CVM Nº 80, de 29 de março de 2022, declarar que, na qualidade de diretores da MINERVA S.A., revisamos, discutimos e concordamos com as informações contidas nas demonstrações financeiras da MINERVA S.A., referentes aos períodos trimestrais findos em 30 de setembro de 2023 e 30 de setembro de 2022.

Permanecemos à inteira disposição para esclarecimentos adicionais que se fizerem necessários.

Atenciosamente,

Fernando Galletti de Queiroz
Diretor Presidente

Pareceres e Declarações / Declaração dos Diretores sobre o Relatório do Auditor Independente

Declaração

Barretos, 08 de novembro de 2023

Servimo-nos da presente para, em atenção ao disposto no Art. Art. 27, § 1º, inciso V da Resolução CVM Nº 80, de 29 de março de 2022, declarar que, na qualidade de diretores da MINERVA S.A., nós revisamos, discutimos e concordamos com as opiniões expressas no relatório dos auditores independentes (BDO RCS AUDITORES INDEPENDENTES - SS, CNPJ – 54.276.936/0001-79) relativo às demonstrações financeiras da MINERVA S.A., referentes aos períodos trimestrais findos em 30 de setembro de 2023 e 30 de setembro de 2022.

Permanecemos à inteira disposição para esclarecimentos adicionais que se fizerem necessários.

Atenciosamente,

Fernando Galletti de Queiroz
Diretor Presidente