

GetNinjas S.A.
Informações Trimestrais (ITR) em
31 de março de 2024
e relatório sobre a revisão de
informações trimestrais



Relatório sobre a revisão de informações trimestrais

Aos Administradores e Acionistas
GetNinjas S.A.

Introdução

Revisamos as informações contábeis intermediárias, individuais e consolidadas, da GetNinjas S.A. ("Companhia"), contidas no Formulário de Informações Trimestrais (ITR) referente ao trimestre findo em 31 de março de 2024, que compreendem o balanço patrimonial em 31 de março de 2024 e as respectivas demonstrações do resultado, do resultado abrangente, das mutações do patrimônio líquido e dos fluxos de caixa para o período de três meses findo nessa data, incluindo as notas explicativas.

A administração é responsável pela elaboração das informações contábeis intermediárias individuais e consolidadas de acordo com o Pronunciamento Técnico CPC 21 - "Demonstração Intermediária" e com a norma internacional de contabilidade IAS 34 - *Interim Financial Reporting*, emitida pelo *International Accounting Standards Board* (IASB) assim como pela apresentação dessas informações de forma condizente com as normas expedidas pela Comissão de Valores Mobiliários, aplicáveis à elaboração das Informações Trimestrais (ITR). Nossa responsabilidade é a de expressar uma conclusão sobre essas informações contábeis intermediárias com base em nossa revisão.

Alcance da revisão

Conduzimos nossa revisão de acordo com as normas brasileiras e internacionais de revisão de informações intermediárias (NBC TR 2410 - "Revisão de Informações Intermediárias Executada pelo Auditor da Entidade" e ISRE 2410 - *Review of Interim Financial Information Performed by the Independent Auditor of the Entity*, respectivamente). Uma revisão de informações intermediárias consiste na realização de indagações, principalmente às pessoas responsáveis pelos assuntos financeiros e contábeis e na aplicação de procedimentos analíticos e de outros procedimentos de revisão. O alcance de uma revisão é significativamente menor do que o de uma auditoria conduzida de acordo com as normas de auditoria e, conseqüentemente, não nos permitiu obter segurança de que tomamos conhecimento de todos os assuntos significativos que poderiam ser identificados em uma auditoria. Portanto, não expressamos uma opinião de auditoria.

Conclusão

Com base em nossa revisão, não temos conhecimento de nenhum fato que nos leve a acreditar que as informações contábeis intermediárias individuais e consolidadas incluídas nas informações trimestrais acima referidas não foram elaboradas, em todos os aspectos relevantes, de acordo com o CPC 21 e o IAS 34, aplicáveis à elaboração das Informações Trimestrais (ITR), e apresentadas de forma condizente com as normas expedidas pela Comissão de Valores Mobiliários.

Outros assuntos

Revisão das cifras do ano anterior

As Informações Trimestrais (ITR) mencionadas no primeiro parágrafo incluem informações contábeis correspondentes do resultado, do resultado abrangente, das mutações do patrimônio líquido, dos



GetNinjas S.A.

fluxos de caixa e do valor adicionado do período de três meses findo em 31 de março de 2023, obtidas das Informações Trimestrais (ITR) daquele trimestre, apresentadas para fins de comparação. A revisão das Informações Trimestrais (ITR) do trimestre findo em 31 de março de 2023 foi conduzida sob a responsabilidade de outros auditores independentes, que emitiram relatórios de revisão em 4 de maio de 2023, sem ressalvas. Como parte da nossa revisão das Informações Trimestrais (ITR) de 31 de março de 2024, revisamos também os ajustes descritos na Nota 2.1 que foram efetuados para alterar os valores correspondentes relativos às Informações Trimestrais (ITR) de 31 de março de 2023. Em nossa conclusão, tais ajustes são apropriados e foram corretamente efetuados. Não fomos contratados para auditar, revisar ou aplicar quaisquer outros procedimentos sobre as Informações Trimestrais (ITR) da Companhia referentes ao período de três meses findo em 31 de março de 2023 e, portanto, não expressamos opinião ou qualquer forma de asseguarção sobre as Informações Trimestrais (ITR) de 31 de março de 2023 tomadas em conjunto.

Demonstrações do valor adicionado

q
As informações trimestrais acima referidas incluem as Demonstrações do Valor Adicionado (DVA), individuais e consolidadas, referentes ao período de três meses findo em 31 de março de 2024, elaboradas sob a responsabilidade da administração da Companhia e apresentadas como informação suplementar para fins do IAS 34. Essas demonstrações foram submetidas a procedimentos de revisão executados em conjunto com a revisão das informações trimestrais, com o objetivo de concluir se elas estão conciliadas com as informações contábeis intermediárias e registros contábeis, conforme aplicável, e se sua forma e conteúdo estão de acordo com os critérios definidos no Pronunciamento Técnico CPC 09 - "Demonstração do Valor Adicionado". Com base em nossa revisão, não temos conhecimento de nenhum fato que nos leve a acreditar que essas demonstrações do valor adicionado não foram elaboradas, em todos aspectos relevantes, segundo os critérios definidos nesse Pronunciamento Técnico e de forma consistente em relação às informações contábeis intermediárias individuais e consolidadas tomadas em conjunto.

São Paulo, 14 de maio de 2024

PricewaterhouseCoopers
PricewaterhouseCoopers
Auditores Independentes Ltda.
CRC 2SP000160/O-5

DocuSigned by
Denilza Portela
CPF: 0402087024
Signado em: 14 de maio de 2024 13:11 BRT

 Denilza Portela
Contadora CRC 1RS065928/O-4

Relatório da Administração GetNinjas do primeiro trimestre de 2024

São Paulo, 14 de maio de 2024.

É com enorme satisfação que divulgamos os resultados do GetNinjas referente ao primeiro trimestre de 2024.

As informações contábeis intermediárias individuais e consolidadas foram elaboradas de acordo com a NBC TG 21 – Demonstração Intermediária aprovada pelo Conselho Federal de Contabilidade e a IAS 34 – Interim Financial Reporting, emitida pelo International Accounting Standard Board (IASB) e apresentadas de forma condizente com as normas expedidas pela Comissão de Valores Mobiliários, aplicáveis à elaboração das Informações Trimestrais (ITR).

Contexto operacional

O GetNinjas iniciou suas atividades em julho de 2011, como uma sociedade limitada atuando como uma plataforma online por meio da qual os seus clientes, livremente e sem direcionamento ou interferência, buscam orçamentos e contratam serviços disponibilizados pelos profissionais.

Atualmente, a Companhia tem como objeto social (i) a prestação de serviços de confecção, desenvolvimento e criação de páginas eletrônicas; (ii) a manutenção de portais, provedores de conteúdo e outros serviços de informação na internet; (iii) o anúncio de páginas e serviços na internet; (iv) a viabilização do retorno de resultados positivos de buscas por páginas na internet e (v) o desenvolvimento de algoritmos de seleção e filtragem de busca.

O fundo de investimento Reag Alpha realizou oferta pública voluntária para aquisição de ações de emissão da Companhia, cujo leilão foi realizado em 24 de janeiro de 2024, com liquidação em 31 de janeiro de 2024, quando passou a deter 66,36% do capital social e se tornou o maior acionista individual e acionista controlador da Companhia. O Reag Alpha, devido à aquisição de controle, adquiriu ações remanescentes dos acionistas que desejaram vendê-las durante o período de 90 dias após o leilão, atingindo assim, em 31 de março de 2024, a participação de 69,60%.

Assim como mencionado no trimestre anterior, reforçamos que a nova administração implementou uma nova visão para o futuro da GetNinjas. Essa visão possui três pilares estratégicos fundamentais:

Pessoas

A) Identificar e valorizar os colaboradores mais talentosos, sob o prisma da meritocracia, através de um processo de avaliação de desempenho estruturado.

Para que este processo seja implementado da melhor forma, a equipe de Pessoas & Cultura foi reforçada com uma nova diretora, reportando diretamente ao CEO.

B) Estabelecer canal aberto entre o C-level e as principais lideranças com o objetivo de disseminar a cultura que direcione a companhia para o melhor resultado operacional, dentro de um ambiente de trabalho saudável e respeitoso.

C) Implementar uma política de remuneração variável clara e objetiva, lastreada no resultado operacional e avaliação de desempenho, que abranja todos os colaboradores da companhia, diferente do que era praticado até o final de 2023.

Racionalização de Despesas

A) Todos os colaboradores, principalmente o C-level e alta gerência, devem buscar máxima eficiência em todos os contratos com prestadores. O caixa da companhia, sob nenhum argumento, deve ser utilizado para financiar ineficiências nos serviços prestados à companhia.

B) A partir do ano calendário de 2024 a companhia adotou a metodologia do Orçamento Base Zero (OBZ). Tal metodologia visa alcançar a máxima eficiência na gestão de despesas e direcionar recursos para destravar as alavancas de crescimento da companhia.

C) Todos os contratos de serviço e investimentos serão apresentados ao CEO e CFO com o objetivo de verificar o alinhamento com as alavancas de crescimento da companhia.

Explorar Novas Avenidas de Crescimento

A) Estabelecer comunicação aberta com o mercado com objetivo de discutir novas linhas de receita para companhia. A GetNinjas, apesar do sucesso e reconhecimento ao longo da sua trajetória, não deve depender apenas de uma linha de receita.

B) Estabelecer conexão com players relevantes no mercado de prestação de serviços com o objetivo de agregar prestadores significantes em toda horizontalidade da plataforma. A nova administração entende que esse processo acarretará um novo patamar de satisfação para todos os clientes que utilizam e reconhecem a GetNinjas.

C) Implementar uma nova jornada, tanto para o cliente quanto para o prestador, dentro da plataforma GetNinjas. Além disso, explorar novas formas de monetização da receita dentro da plataforma. Tais ações devem gerar um nível maior de retenção e aderência às necessidades de clientes e prestadores.

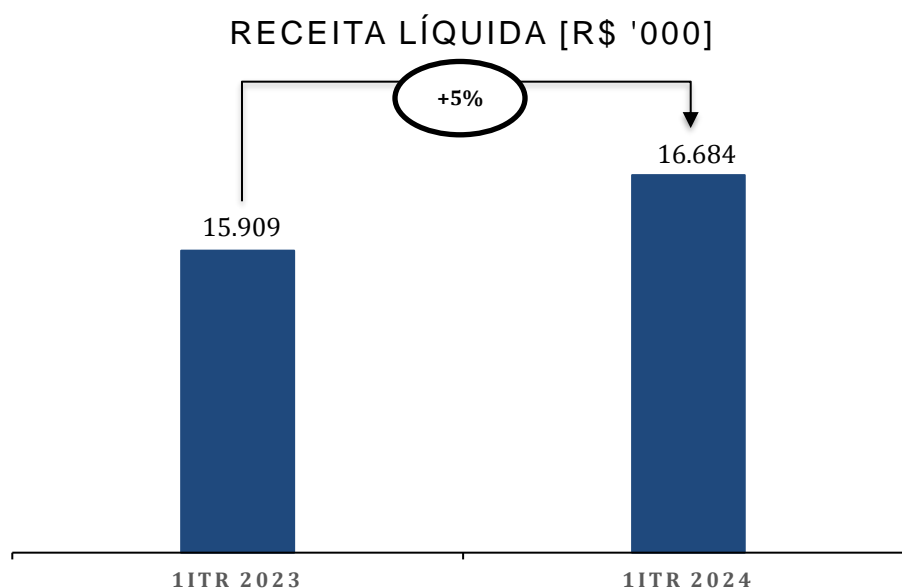
A nova administração da GetNinjas implementou as ações relacionadas a esses três pilares no decorrer dos meses anteriores e os resultados já foram observados no 1T24. Abaixo seguem principais números do trimestre:

Receita operacional líquida

A receita operacional líquida do período aumentou em R\$ 775 mil, ou 5%, passando de R\$ 15.909 mil em 31 de março de 2023, para R\$ 16.684 mil em 31 de março de 2024. Parte desse aumento é carregado pelo crescimento do número de pedidos no trimestre em 9% quando comparado com o mesmo trimestre de 2023.

A receita Lead, que são reconhecidos quando o profissional utiliza seus créditos para contactar seu cliente, teve um leve aumento no ano de 2024 em relação ao ano de 2023.

A receita reconhecida com a expiração de créditos se manteve em linha com o apresentado no mesmo período do ano anterior.

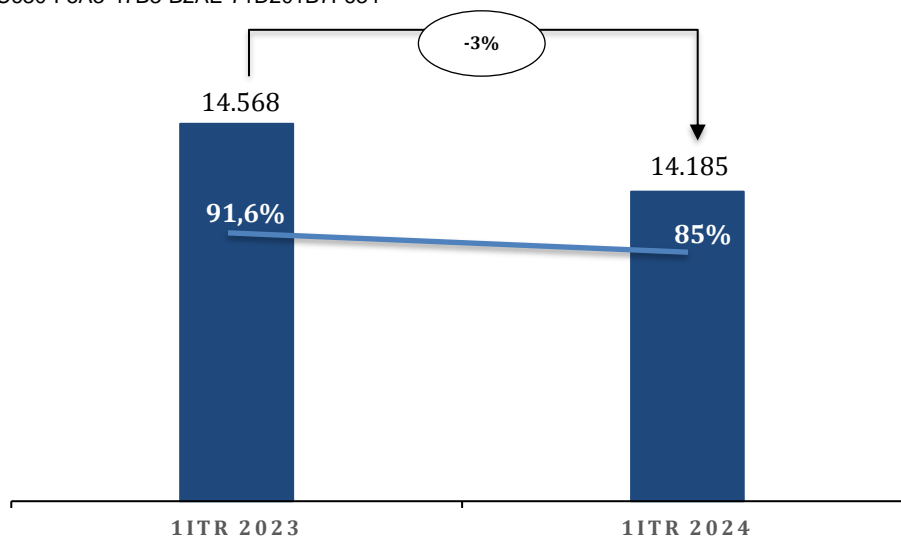


Custos operacionais

Os custos operacionais aumentaram em R\$ 1.158 mil, ou 86%, de R\$ 1.341 mil em 31 de março de 2023, para R\$ 2.499 mil em 31 de março de 2024. O aumento refere-se a revisão da vida útil dos ativos intangíveis e as amortizações de projetos concluídos e iniciadas após o primeiro trimestre de 2023.

Lucro bruto

O lucro bruto passou de R\$ 14.568 mil em 31 de março de 2023, para R\$ 14.185 mil em 31 de março de 2024 (-3% YoY). Em termos de margem bruta, encerramos o primeiro trimestre de 2023 com 91,6% e o primeiro trimestre de 2024 com 85%.



Despesas operacionais

As despesas operacionais reduziram em R\$ 1.739 mil ou 8%, passando de R\$ 22.137 mil em 31 de março de 2023, para R\$ 20.398 mil em 31 de março de 2024, devido à redução nas despesas Gerais e Administrativas (principalmente na linha de Pessoal). Tivemos uma redução no quadro de colaboradores, diminuindo de 194 colaboradores no final do primeiro trimestre do ano anterior para 139 colaboradores no primeiro trimestre de 2024.

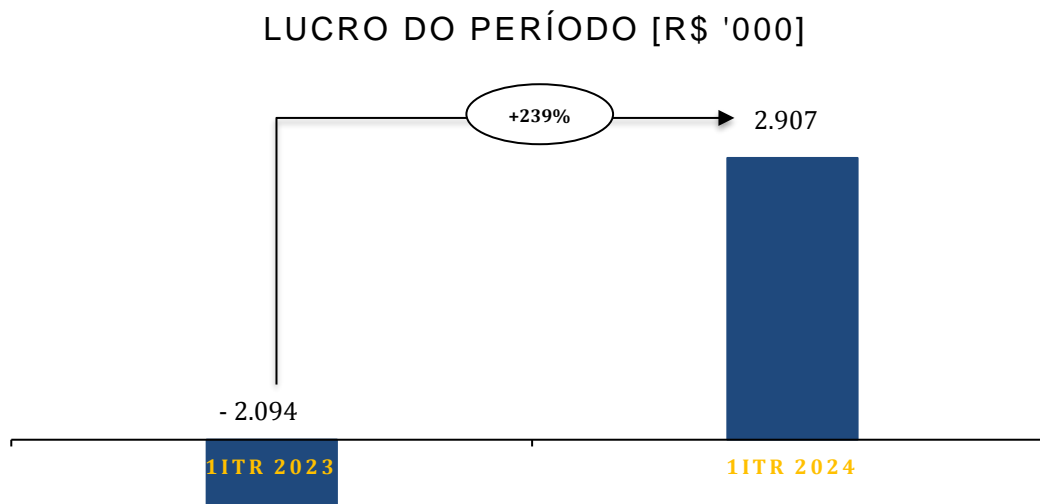
As despesas comerciais aumentaram em R\$ 323 mil ou 5%, passando de R\$ 6.860 mil em 31 de março de 2023, para R\$ 7.183 mil em 31 de março de 2024.

Resultado financeiro líquido

Houve um aumento do resultado financeiro líquido em R\$ 4.138 mil ou 76%, passando de R\$ 5.475 mil em 31 de março de 2023, para R\$ 9.613 mil em 31 de março de 2024. Esse aumento se deve devido à redução nos rendimentos dos investimentos realizados no primeiro trimestre de 2023, que afetaram o resultado desse trimestre. Naquela ocasião, a companhia possuía aplicações financeiras através de seu fundo exclusivo em Fundos de crédito corporativo. Alguns fundos possuíam investimentos em papéis de uma empresa de grande porte que entrou em recuperação judicial e precisaram ser reprecificados para refletir o valor de mercado desses papéis. Como consequência, o retorno desses fundos sofreu impacto em sua rentabilidade, impactando o resultado financeiro da Companhia.

Lucro/Prejuízo do período

Tivemos lucro líquido no primeiro trimestre de 2024, no montante de R\$ 2.907 mil, comparado a um prejuízo de R\$ 2.094 mil no primeiro trimestre de 2023. A reversão de lucro para prejuízo deve-se principalmente a melhora na receita operacional líquida e no aumento dos rendimentos das aplicações financeiras que haviam sido prejudicadas no primeiro trimestre de 2023. Os custos operacionais e despesas operacionais, por mais que tenham sofrido variações, foram menores que o faturamento e rendimento da companhia.



Índice

Dados da Empresa

Composição do Capital	1
-----------------------	---

DFs Individuais

Balanço Patrimonial Ativo	2
---------------------------	---

Balanço Patrimonial Passivo	3
-----------------------------	---

Demonstração do Resultado	4
---------------------------	---

Demonstração do Resultado Abrangente	5
--------------------------------------	---

Demonstração do Fluxo de Caixa (Método Indireto)	6
--	---

Demonstração das Mutações do Patrimônio Líquido

DMPL - 01/01/2024 à 31/03/2024	7
--------------------------------	---

DMPL - 01/01/2023 à 31/03/2023	8
--------------------------------	---

Demonstração de Valor Adicionado	9
----------------------------------	---

DFs Consolidadas

Balanço Patrimonial Ativo	10
---------------------------	----

Balanço Patrimonial Passivo	11
-----------------------------	----

Demonstração do Resultado	12
---------------------------	----

Demonstração do Resultado Abrangente	13
--------------------------------------	----

Demonstração do Fluxo de Caixa (Método Indireto)	14
--	----

Demonstração das Mutações do Patrimônio Líquido

DMPL - 01/01/2024 à 31/03/2024	15
--------------------------------	----

DMPL - 01/01/2023 à 31/03/2023	16
--------------------------------	----

Demonstração de Valor Adicionado	17
----------------------------------	----

Dados da Empresa / Composição do Capital

Número de Ações (Unidade)	Trimestre Atual 31/03/2024
Do Capital Integralizado	
Ordinárias	50.855.716
Preferenciais	0
Total	50.855.716
Em Tesouraria	
Ordinárias	0
Preferenciais	0
Total	0

DFs Individuais / Balanço Patrimonial Ativo

(Reais Mil)

Código da Conta	Descrição da Conta	Trimestre Atual 31/03/2024	Exercício Anterior 31/12/2023
1	Ativo Total	301.039	297.675
1.01	Ativo Circulante	291.624	287.027
1.01.01	Caixa e Equivalentes de Caixa	20.805	24.271
1.01.02	Aplicações Financeiras	256.988	251.712
1.01.03	Contas a Receber	5.065	4.104
1.01.03.02	Outras Contas a Receber	5.065	4.104
1.01.08	Outros Ativos Circulantes	8.766	6.940
1.01.08.03	Outros	8.766	6.940
1.01.08.03.01	impostos a recuperar	7.535	5.907
1.01.08.03.02	Adiantamento a fornecedores	8	58
1.01.08.03.03	Outros ativos	1.223	975
1.02	Ativo Não Circulante	9.415	10.648
1.02.03	Imobilizado	2.604	2.825
1.02.03.01	Imobilizado em Operação	1.813	1.970
1.02.03.01.01	Imobilizado	1.813	1.970
1.02.03.02	Direito de Uso em Arrendamento	791	855
1.02.04	Intangível	6.811	7.823
1.02.04.01	Intangíveis	6.811	7.823
1.02.04.01.02	Intangível	6.811	7.823

DFs Individuais / Balanço Patrimonial Passivo

(Reais Mil)

Código da Conta	Descrição da Conta	Trimestre Atual 31/03/2024	Exercício Anterior 31/12/2023
2	Passivo Total	301.039	297.675
2.01	Passivo Circulante	16.668	16.199
2.01.02	Fornecedores	6.710	5.700
2.01.05	Outras Obrigações	9.958	10.499
2.01.05.02	Outros	9.958	10.499
2.01.05.02.05	Obrigações trabalhistas	4.922	4.907
2.01.05.02.06	Obrigações tributárias	797	157
2.01.05.02.07	Adiantamento de clientes	3.647	3.823
2.01.05.02.08	Contas a pagar	244	1.278
2.01.05.02.09	Arrendamento a pagar	348	334
2.02	Passivo Não Circulante	1.048	1.141
2.02.01	Empréstimos e Financiamentos	949	1.042
2.02.01.03	Financiamento por Arrendamento	949	1.042
2.02.01.03.01	Passivo de Arrendamento	949	1.042
2.02.04	Provisões	99	99
2.02.04.01	Provisões Fiscais Previdenciárias Trabalhistas e Cíveis	99	99
2.03	Patrimônio Líquido	283.323	280.335
2.03.01	Capital Social Realizado	267.386	267.386
2.03.02	Reservas de Capital	8.423	8.341
2.03.02.07	Plano de Opção de Compra de Ações	8.423	8.341
2.03.05	Lucros/Prejuízos Acumulados	7.514	4.608

DFs Individuais / Demonstração do Resultado

(Reais Mil)

Código da Conta	Descrição da Conta	Acumulado do Atual	Acumulado do Exercício
		01/01/2024 à 31/03/2024	Anterior 01/01/2023 à 31/03/2023
3.01	Receita de Venda de Bens e/ou Serviços	16.684	15.909
3.02	Custo dos Bens e/ou Serviços Vendidos	-2.499	-1.341
3.03	Resultado Bruto	14.185	14.568
3.04	Despesas/Receitas Operacionais	-20.398	-22.137
3.04.01	Despesas com Vendas	-7.183	-6.860
3.04.02	Despesas Gerais e Administrativas	-13.220	-15.275
3.04.05	Outras Despesas Operacionais	5	-2
3.05	Resultado Antes do Resultado Financeiro e dos Tributos	-6.213	-7.569
3.06	Resultado Financeiro	9.613	5.475
3.06.01	Receitas Financeiras	9.714	5.571
3.06.02	Despesas Financeiras	-101	-96
3.07	Resultado Antes dos Tributos sobre o Lucro	3.400	-2.094
3.08	Imposto de Renda e Contribuição Social sobre o Lucro	-493	0
3.09	Resultado Líquido das Operações Continuadas	2.907	-2.094
3.11	Lucro/Prejuízo do Período	2.907	-2.094
3.99	Lucro por Ação - (Reais / Ação)		
3.99.01	Lucro Básico por Ação		
3.99.01.01	ON	0,0572	-0,0412
3.99.02	Lucro Diluído por Ação		
3.99.02.01	ON	0,0572	-0,0412

DFs Individuais / Demonstração do Resultado Abrangente

(Reais Mil)

Código da Conta	Descrição da Conta	Acumulado do Atual Exercício 01/01/2024 à 31/03/2024	Acumulado do Exercício Anterior 01/01/2023 à 31/03/2023
4.01	Lucro Líquido do Período	2.907	-2.094
4.03	Resultado Abrangente do Período	2.907	-2.094

DFs Individuais / Demonstração do Fluxo de Caixa (Método Indireto)**(Reais Mil)**

Código da Conta	Descrição da Conta	Acumulado do Atual	Acumulado do Exercício
		01/01/2024 à 31/03/2024	Anterior 01/01/2023 à 31/03/2023
6.01	Caixa Líquido Atividades Operacionais	1.992	-681
6.01.01	Caixa Gerado nas Operações	4.288	-125
6.01.01.01	Lucro/Prejuízo do período	2.907	-2.094
6.01.01.02	Depreciação e amortização	1.222	593
6.01.01.03	Provisão/(reversão) para contingência	0	28
6.01.01.06	Juros sobre empréstimos e arrendamentos	77	62
6.01.01.07	Plano de opção de compra de ações	82	1.286
6.01.02	Variações nos Ativos e Passivos	-1.777	-556
6.01.02.01	Contas a receber	-961	-1.328
6.01.02.02	Imposto a recuperar	-1.628	-52
6.01.02.03	Adiantamento a fornecedores	0	3
6.01.02.04	Outros ativos	-198	-290
6.01.02.05	Fornecedores	1.010	1.060
6.01.02.06	Obrigações Trabalhistas	15	1.528
6.01.02.07	Obrigações Tributárias	1.133	123
6.01.02.08	Adiantamento a clientes	-176	172
6.01.02.09	Contas a pagar	-972	-1.772
6.01.03	Outros	-519	0
6.01.03.01	Juros de arrendamento pagos	-26	0
6.01.03.02	Imposto de Renda e Contribuição Social Pagos	-493	0
6.02	Caixa Líquido Atividades de Investimento	-5.276	29.083
6.02.01	Aquisição de imobilizado	0	-19
6.02.02	Aquisição de intangível	0	-1.552
6.02.03	Títulos e Valores Mobiliários	-5.276	30.654
6.03	Caixa Líquido Atividades de Financiamento	-182	6
6.03.02	Pagamentos de arrendamento	-182	0
6.03.03	Aumento de capital	0	6
6.05	Aumento (Redução) de Caixa e Equivalentes	-3.466	28.408
6.05.01	Saldo Inicial de Caixa e Equivalentes	24.271	1.843
6.05.02	Saldo Final de Caixa e Equivalentes	20.805	30.251

DFs Individuais / Demonstração das Mutações do Patrimônio Líquido / DMPL - 01/01/2024 à 31/03/2024

(Reais Mil)

Código da Conta	Descrição da Conta	Capital Social Integralizado	Reservas de Capital, Opções Outorgadas e Ações em Tesouraria	Reservas de Lucro	Lucros ou Prejuízos Acumulados	Outros Resultados Abrangentes	Patrimônio Líquido
5.01	Saldos Iniciais	267.386	8.099	242	4.608	0	280.335
5.02	Ajustes de Exercícios Anteriores	0	0	0	-1	0	-1
5.03	Saldos Iniciais Ajustados	267.386	8.099	242	4.607	0	280.334
5.04	Transações de Capital com os Sócios	0	82	0	0	0	82
5.04.03	Opções Outorgadas Reconhecidas	0	82	0	0	0	82
5.05	Resultado Abrangente Total	0	0	0	2.907	0	2.907
5.05.01	Lucro Líquido do Período	0	0	0	2.907	0	2.907
5.06	Mutações Internas do Patrimônio Líquido	0	0	0	0	0	0
5.07	Saldos Finais	267.386	8.181	242	7.514	0	283.323

DFs Individuais / Demonstração das Mutações do Patrimônio Líquido / DMPL - 01/01/2023 à 31/03/2023

(Reais Mil)

Código da Conta	Descrição da Conta	Capital Social Integralizado	Reservas de Capital, Opções Outorgadas e Ações em Tesouraria	Reservas de Lucro	Lucros ou Prejuízos Acumulados	Outros Resultados Abrangentes	Patrimônio Líquido
5.01	Saldos Iniciais	364.666	10.791	0	-96.700	0	278.757
5.02	Ajustes de Exercícios Anteriores	0	0	0	0	0	0
5.03	Saldos Iniciais Ajustados	364.666	10.791	0	-96.700	0	278.757
5.04	Transações de Capital com os Sócios	6	1.286	0	0	0	1.292
5.04.01	Aumentos de Capital	6	0	0	0	0	6
5.04.03	Opções Outorgadas Reconhecidas	0	1.286	0	0	0	1.286
5.05	Resultado Abrangente Total	0	0	0	-2.094	0	-2.094
5.05.01	Lucro Líquido do Período	0	0	0	-2.094	0	-2.094
5.06	Mutações Internas do Patrimônio Líquido	0	0	0	0	0	0
5.07	Saldos Finais	364.672	12.077	0	-98.794	0	277.955

DFs Individuais / Demonstração de Valor Adicionado

(Reais Mil)

Código da Conta	Descrição da Conta	Acumulado do Atual	Acumulado do Exercício
		Exercício	Anterior
		01/01/2024 à 31/03/2024	01/01/2023 à 31/03/2023
7.01	Receitas	18.800	17.929
7.01.01	Vendas de Mercadorias, Produtos e Serviços	18.800	17.929
7.02	Insumos Adquiridos de Terceiros	-14.985	-14.139
7.02.01	Custos Prods., Merchs. e Servs. Vendidos	-2.515	-1.382
7.02.02	Materiais, Energia, Servs. de Terceiros e Outros	-12.470	-12.757
7.03	Valor Adicionado Bruto	3.815	3.790
7.04	Retenções	-193	-548
7.04.01	Depreciação, Amortização e Exaustão	-193	-548
7.05	Valor Adicionado Líquido Produzido	3.622	3.242
7.06	Vlr Adicionado Recebido em Transferência	10.174	5.843
7.06.02	Receitas Financeiras	9.936	5.843
7.06.03	Outros	238	0
7.07	Valor Adicionado Total a Distribuir	13.796	9.085
7.08	Distribuição do Valor Adicionado	13.796	9.085
7.08.01	Pessoal	7.201	7.699
7.08.01.01	Remuneração Direta	5.884	6.762
7.08.01.02	Benefícios	883	583
7.08.01.03	F.G.T.S.	434	354
7.08.02	Impostos, Taxas e Contribuições	3.587	3.384
7.08.02.01	Federais	3.037	2.862
7.08.02.03	Municipais	550	522
7.08.03	Remuneração de Capitais de Terceiros	101	96
7.08.03.01	Juros	101	96
7.08.04	Remuneração de Capitais Próprios	2.907	-2.094
7.08.04.03	Lucros Retidos / Prejuízo do Período	2.907	-2.094

DFs Consolidadas / Balanço Patrimonial Ativo

(Reais Mil)

Código da Conta	Descrição da Conta	Trimestre Atual 31/03/2024	Exercício Anterior 31/12/2023
1	Ativo Total	301.051	297.689
1.01	Ativo Circulante	291.636	287.041
1.01.01	Caixa e Equivalentes de Caixa	20.818	24.285
1.01.02	Aplicações Financeiras	256.988	251.712
1.01.03	Contas a Receber	5.065	4.104
1.01.03.02	Outras Contas a Receber	5.065	4.104
1.01.08	Outros Ativos Circulantes	8.765	6.940
1.01.08.03	Outros	8.765	6.940
1.01.08.03.01	Impostos a Recuperar	7.535	5.907
1.01.08.03.02	Adiantamento de Fornecedores	7	58
1.01.08.03.03	Outros Ativos	1.223	975
1.02	Ativo Não Circulante	9.415	10.648
1.02.03	Imobilizado	2.604	2.825
1.02.03.01	Imobilizado em Operação	1.813	1.970
1.02.03.01.01	Imobilizado	1.813	1.970
1.02.03.02	Direito de Uso em Arrendamento	791	855
1.02.04	Intangível	6.811	7.823
1.02.04.01	Intangíveis	6.811	7.823
1.02.04.01.02	Intangível	6.811	7.823

DFs Consolidadas / Balanço Patrimonial Passivo

(Reais Mil)

Código da Conta	Descrição da Conta	Trimestre Atual 31/03/2024	Exercício Anterior 31/12/2023
2	Passivo Total	301.051	297.689
2.01	Passivo Circulante	16.680	16.213
2.01.02	Fornecedores	6.710	5.700
2.01.05	Outras Obrigações	9.970	10.513
2.01.05.02	Outros	9.970	10.513
2.01.05.02.05	Obrigações Trabalhistas	4.922	4.907
2.01.05.02.06	Obrigações Tributárias	797	157
2.01.05.02.07	Adiantamento de Clientes	3.647	3.823
2.01.05.02.08	Contas a Pagar	256	1.292
2.01.05.02.09	Arrendamento a Pagar	348	334
2.02	Passivo Não Circulante	1.048	1.141
2.02.01	Empréstimos e Financiamentos	949	1.042
2.02.01.03	Financiamento por Arrendamento	949	1.042
2.02.01.03.01	Passivo de Arrendamento	949	1.042
2.02.04	Provisões	99	99
2.02.04.01	Provisões Fiscais Previdenciárias Trabalhistas e Cíveis	99	99
2.03	Patrimônio Líquido Consolidado	283.323	280.335
2.03.01	Capital Social Realizado	267.386	267.386
2.03.02	Reservas de Capital	8.423	8.341
2.03.02.07	Plano de Opção de Compra de Ações	8.423	8.341
2.03.05	Lucros/Prejuízos Acumulados	7.514	4.608

DFs Consolidadas / Demonstração do Resultado

(Reais Mil)

Código da Conta	Descrição da Conta	Acumulado do Atual	Acumulado do Exercício
		Exercício	Anterior
		01/01/2024 à 31/03/2024	01/01/2023 à 31/03/2023
3.01	Receita de Venda de Bens e/ou Serviços	16.684	15.909
3.02	Custo dos Bens e/ou Serviços Vendidos	-2.499	-1.341
3.03	Resultado Bruto	14.185	14.568
3.04	Despesas/Receitas Operacionais	-20.398	-22.137
3.04.01	Despesas com Vendas	-7.183	-6.860
3.04.02	Despesas Gerais e Administrativas	-13.220	-15.275
3.04.05	Outras Despesas Operacionais	5	-2
3.05	Resultado Antes do Resultado Financeiro e dos Tributos	-6.213	-7.569
3.06	Resultado Financeiro	9.613	5.475
3.06.01	Receitas Financeiras	9.714	5.571
3.06.02	Despesas Financeiras	-101	-96
3.07	Resultado Antes dos Tributos sobre o Lucro	3.400	-2.094
3.08	Imposto de Renda e Contribuição Social sobre o Lucro	-493	0
3.09	Resultado Líquido das Operações Continuadas	2.907	-2.094
3.11	Lucro/Prejuízo Consolidado do Período	2.907	-2.094
3.99	Lucro por Ação - (Reais / Ação)		
3.99.01	Lucro Básico por Ação		
3.99.01.01	ON	0,0572	-0,0412
3.99.02	Lucro Diluído por Ação		
3.99.02.01	ON	0,0572	-0,0412

DFs Consolidadas / Demonstração do Resultado Abrangente

(Reais Mil)

Código da Conta	Descrição da Conta	Acumulado do Atual Exercício 01/01/2024 à 31/03/2024	Acumulado do Exercício Anterior 01/01/2023 à 31/03/2023
4.01	Lucro Líquido Consolidado do Período	2.907	-2.094
4.03	Resultado Abrangente Consolidado do Período	2.907	-2.094

DFs Consolidadas / Demonstração do Fluxo de Caixa (Método Indireto)**(Reais Mil)**

Código da Conta	Descrição da Conta	Acumulado do Atual Exercício 01/01/2024 à 31/03/2024	Acumulado do Exercício Anterior 01/01/2023 à 31/03/2023
6.01	Caixa Líquido Atividades Operacionais	1.992	-681
6.01.01	Caixa Gerado nas Operações	4.288	-125
6.01.01.01	Prejuízo do Exercício	2.907	-2.094
6.01.01.02	Depreciação e Amortização	1.222	593
6.01.01.03	Provisão/(reversão) para Contingência	0	28
6.01.01.06	Juros sobre Empréstimos e Arrendamentos	77	62
6.01.01.07	Plano de Opção de Compra de Ações	82	1.286
6.01.02	Variações nos Ativos e Passivos	-1.777	-556
6.01.02.01	Contas a receber	-961	-1.328
6.01.02.02	Imposto a recuperar	-1.628	-52
6.01.02.03	Adiantamento a fornecedores	0	3
6.01.02.04	Outros ativos	-198	-290
6.01.02.05	Fornecedores	1.010	1.060
6.01.02.06	Obrigações Trabalhistas	15	1.528
6.01.02.07	Obrigações Tributárias	1.133	123
6.01.02.08	Adiantamento a clientes	-176	172
6.01.02.09	Contas a pagar	-972	-1.772
6.01.03	Outros	-519	0
6.01.03.01	Juros de arrendamento pagos	-26	0
6.01.03.02	Imposto de Renda e Contribuição Social Pagos	-493	0
6.02	Caixa Líquido Atividades de Investimento	-5.276	29.083
6.02.01	Aquisição de imobilizado	0	-19
6.02.02	Aquisição de intangível	0	-1.552
6.02.03	Títulos e Valores Mobiliários	-5.276	30.654
6.03	Caixa Líquido Atividades de Financiamento	-182	6
6.03.02	Pagamentos de arrendamento	-182	0
6.03.03	Aumento de capital	0	6
6.05	Aumento (Redução) de Caixa e Equivalentes	-3.466	28.408
6.05.01	Saldo Inicial de Caixa e Equivalentes	24.271	1.843
6.05.02	Saldo Final de Caixa e Equivalentes	20.805	30.251

DFs Consolidadas / Demonstração das Mutações do Patrimônio Líquido / DMPL - 01/01/2024 à 31/03/2024

(Reais Mil)

Código da Conta	Descrição da Conta	Capital Social Integralizado	Reservas de Capital, Opções Outorgadas e Ações em Tesouraria	Reservas de Lucro	Lucros ou Prejuízos Acumulados	Outros Resultados Abrangentes	Patrimônio Líquido	Participação dos Não Controladores	Patrimônio Líquido Consolidado
5.01	Saldos Iniciais	267.386	8.099	242	4.608	0	280.335	0	280.335
5.02	Ajustes de Exercícios Anteriores	0	0	0	0	0	0	0	0
5.03	Saldos Iniciais Ajustados	267.386	8.099	242	4.608	0	280.335	0	280.335
5.04	Transações de Capital com os Sócios	0	82	0	0	0	82	0	82
5.04.03	Opções Outorgadas Reconhecidas	0	82	0	0	0	82	0	82
5.05	Resultado Abrangente Total	0	0	0	2.907	0	2.907	0	2.907
5.05.01	Lucro Líquido do Período	0	0	0	2.907	0	2.907	0	2.907
5.06	Mutações Internas do Patrimônio Líquido	0	0	0	0	0	0	0	0
5.07	Saldos Finais	267.386	8.181	242	7.515	0	283.324	0	283.324

DFs Consolidadas / Demonstração das Mutações do Patrimônio Líquido / DMPL - 01/01/2023 à 31/03/2023

(Reais Mil)

Código da Conta	Descrição da Conta	Capital Social Integralizado	Reservas de Capital, Opções Outorgadas e Ações em Tesouraria	Reservas de Lucro	Lucros ou Prejuízos Acumulados	Outros Resultados Abrangentes	Patrimônio Líquido	Participação dos Não Controladores	Patrimônio Líquido Consolidado
5.01	Saldos Iniciais	364.666	10.791	0	-96.700	0	278.757	0	278.757
5.02	Ajustes de Exercícios Anteriores	0	0	0	0	0	0	0	0
5.03	Saldos Iniciais Ajustados	364.666	10.791	0	-96.700	0	278.757	0	278.757
5.04	Transações de Capital com os Sócios	6	1.286	0	0	0	1.292	0	1.292
5.04.01	Aumentos de Capital	6	0	0	0	0	6	0	6
5.04.03	Opções Outorgadas Reconhecidas	0	1.286	0	0	0	1.286	0	1.286
5.05	Resultado Abrangente Total	0	0	0	-2.094	0	-2.094	0	-2.094
5.05.01	Lucro Líquido do Período	0	0	0	-2.094	0	-2.094	0	-2.094
5.06	Mutações Internas do Patrimônio Líquido	0	0	0	0	0	0	0	0
5.07	Saldos Finais	364.672	12.077	0	-98.794	0	277.955	0	277.955

DFs Consolidadas / Demonstração de Valor Adicionado

(Reais Mil)

Código da Conta	Descrição da Conta	Acumulado do Atual	Acumulado do Exercício
		Exercício	Anterior
		01/01/2024 à 31/03/2024	01/01/2023 à 31/03/2023
7.01	Receitas	18.800	17.929
7.01.01	Vendas de Mercadorias, Produtos e Serviços	18.800	17.929
7.02	Insumos Adquiridos de Terceiros	-14.985	-14.139
7.02.01	Custos Prods., Merchs. e Servs. Vendidos	-2.515	-1.382
7.02.02	Materiais, Energia, Servs. de Terceiros e Outros	-12.470	-12.757
7.03	Valor Adicionado Bruto	3.815	3.790
7.04	Retenções	-193	-548
7.04.01	Depreciação, Amortização e Exaustão	-193	-548
7.05	Valor Adicionado Líquido Produzido	3.622	3.242
7.06	Vlr Adicionado Recebido em Transferência	10.174	5.843
7.06.02	Receitas Financeiras	9.936	5.843
7.06.03	Outros	238	0
7.07	Valor Adicionado Total a Distribuir	13.796	9.085
7.08	Distribuição do Valor Adicionado	13.796	9.085
7.08.01	Pessoal	7.201	7.699
7.08.01.01	Remuneração Direta	5.884	6.762
7.08.01.02	Benefícios	883	583
7.08.01.03	F.G.T.S.	434	354
7.08.02	Impostos, Taxas e Contribuições	3.587	3.384
7.08.02.01	Federais	3.037	2.862
7.08.02.03	Municipais	550	522
7.08.03	Remuneração de Capitais de Terceiros	101	96
7.08.03.01	Juros	101	96
7.08.04	Remuneração de Capitais Próprios	2.907	-2.094
7.08.04.03	Lucros Retidos / Prejuízo do Período	2.907	-2.094

GETNINJAS S.A.

Notas explicativas da Administração às informações contábeis intermediárias

Período findo em 31 de março de 2024

(Em milhares de Reais, exceto quando indicado de outra forma)

1. Informações gerais

A GetNinjas S.A. ("Companhia" ou "GetNinjas") foi constituída em 25 de julho de 2011 e possui sua sede na Rua Doutor Fernandes Coelho, nº 85 - 3º andar – Pinheiros – São Paulo. O objeto social da Companhia é: a) prestação de serviços de confecção, desenvolvimento e criação de páginas de internet; b) manutenção de portais, provedores de conteúdo e c) outros serviços de informação na internet. Em 13 de maio de 2021 concluiu o processo de (IPO) *Initial Public Offering* categoria A, Novo Mercado, com a captação de R\$321.285. A Companhia tem como principal acionista o fundo de investimento REAG Alpha Fundo de Investimento Multimercado ("Reag Alpha") que detém 69,60% das ações em 31 de março de 2024.

A Companhia é uma plataforma inovadora, disponível para sistemas Android, IOS e *web*, presente em todos os Estados do Brasil e que conecta digitalmente profissionais de variadas áreas, pessoas físicas ou jurídicas, a potenciais clientes. Os profissionais oferecem seus serviços, mediante a compra de pacote de moedas virtuais para uso exclusivo na plataforma ("Profissionais") na aquisição de ordens de serviços ("*Leads*") dos clientes cadastrados ("Clientes"). A plataforma possui profissionais cadastrados, distribuídos em mais de 500 diferentes categorias tais como pintor, psicólogo, professor de inglês, *personal-trainer*, diarista, assistência técnica de eletrodomésticos entre outros.

A Administração avalia constantemente os indicadores operacionais, os resultados alcançados e a posição financeira da Companhia baseados nas diretrizes estratégicas em curso.

Estrutura societária

Em 31 de agosto de 2023, através da Assembleia Geral Extraordinária foi aprovada a redução de capital da Companhia para absorção dos prejuízos acumulados registrados nas informações financeiras trimestrais referentes a 30 de setembro de 2023 no montante de R\$ 97.286, passando dos atuais R\$ 395.504 para R\$ 298.218 dividido em 50.797.017 (cinquenta milhões, setecentos e noventa e sete mil e dezessete) ações ordinárias, nominativas e sem valor nominal. A redução de capital para absorção de parcela dos prejuízos acumulados representa uma transação societária com efeito contábil nulo dentro do patrimônio líquido na data da sua realização e não envolve qualquer tipo de restituição de valores aos acionistas ou cancelamento de ações, e desta forma, o número de ações detidas pelos acionistas e seu percentual de participação na Companhia mantem-se inalterado.

GETNINJAS S.A.

Notas explicativas da Administração às informações contábeis intermediárias

Período findo em 31 de março de 2024

(Em milhares de Reais, exceto quando indicado de outra forma)

Eventos societários e outros assuntos importantes ocorridos ao longo de 2023 e 2024

Em 20 de setembro de 2023, o Reag Alpha Fundo de Investimento Multimercado (“Reag Alpha”) aumentou a participação na GetNinjas e passou a deter 9.315.900 ações ordinárias, equivalentes a 18,34% do total de ações emitidas pela Companhia. Nessa mesma data, foi realizada reunião do conselho da administração que aprovou a proposta de redução do capital social da Companhia, no valor de R\$223.507, correspondente a R\$4,40 por ação de emissão da Companhia, por considerá-lo excessivo, sem cancelamento de ações, mediante restituição em dinheiro aos acionistas, nos termos do artigo 173 da Lei nº 6.404/1976. Tendo em vista que a efetivação da redução do capital social proposta dependia da aprovação dos acionistas da Companhia, o Conselho de Administração aprovou também naquela data, a convocação de Assembleia Geral Extraordinária, para deliberar sobre o tema.

Em 11 de outubro de 2023, o Reag Alpha passou a deter 12.701.100 ações ordinárias de emissão da GetNinjas, representativas de aproximadamente 25,004% do capital social total da Companhia, participação acionária cujo atingimento impõe a obrigação de realizar a oferta pública de aquisição prevista no artigo 55 do Estatuto Social da Companhia. A OPA deveria ser lançada pelo REAG Alpha em até 60 (sessenta) dias após o atingimento da participação acima indicada, por um preço por ação corresponde à cotação média ponderada das ações de emissão da GetNinjas na B3 nos 30 (trinta) pregões anteriores a 11 de outubro de 2023, atualizado pela Taxa SELIC até a data do efetivo lançamento da OPA, independentemente do resultado da Assembleia. Detalhes da OPA estão incluídos na nota 23 de Eventos Subsequentes.

Em 13 de outubro de 2023, Eduardo Orlando L'Hotellier, então Diretor Presidente e de Relações com Investidores da Companhia, aumentou sua participação acionária, passando a ser titular de 12.693.712 ações ordinárias, representativas de aproximadamente 24,99% do capital social total. Nessa mesma data, o REAG Alpha passou a deter 15.237.000 ações ordinárias, equivalentes a 29,99% do total de ações.

Em 13 de outubro de 2023, a Companhia recebeu pedido de convocação de assembleia geral extraordinária para o dia 21 de novembro de 2023, formulado pelo REAG Alpha, para deliberar sobre: (i) a destituição dos atuais membros do Conselho de Administração da GetNinjas; (ii) eleição novos membros do Conselho de Administração da GetNinjas, com mandato unificado de 2 anos; e (iii) fixar o número de membros para compor o Conselho de Administração da GetNinjas.

Em 20 de outubro de 2023, a Companhia recebeu pedido de voto múltiplo do Sr. Eduardo Orlando

GETNINJAS S.A.

Notas explicativas da Administração às informações contábeis intermediárias

Período findo em 31 de março de 2024

(Em milhares de Reais, exceto quando indicado de outra forma)

L'Hotellier, para a eleição do Conselho de Administração da Companhia, conforme ata de reunião do Conselho de Administração onde foi aprovada a convocação da assembleia geral extraordinária para deliberar sobre os seguintes temas: (i) aprovação da destituição dos atuais membros do conselho de administração da Companhia; (ii) aprovação dos novos membros do conselho de administração, bem como a nomeação do novo presidente e vice-presidente do conselho.

Em 23 de outubro de 2023, os acionistas rejeitaram, por maioria de votos na AGE, a redução do capital social da Companhia no valor total de R\$223.507. Adicionalmente, foi solicitada a instalação do Conselho Fiscal e eleitos os membros titulares e suplentes indicados pelo REAG Alpha.

Em 21 de novembro de 2023, a assembleia geral extraordinária da Companhia deliberou pela destituição dos membros do conselho e eleição dos membros conforme proposta apresentada em 20 de outubro de 2023.

Em 27 de novembro de 2023, em reunião do conselho de administração, foi destituído o Diretor Presidente e de Relações com Investidores da Companhia e o Diretor Financeiro da Companhia e eleitos seus substitutos. Também foi aprovada a alteração do Regimento Interno do Conselho de Administração.

O fundo de investimento Reag Alpha realizou oferta pública voluntária para aquisição de ações de emissão da Companhia, cujo leilão foi realizado em 24 de janeiro de 2024, com liquidação em 31 de janeiro de 2024, quando passou a deter 66,36% do capital social e se tornou o maior acionista individual e acionista controlador da Companhia. Conforme disposto no edital da oferta pública, o Reag Alpha, devido à aquisição de controle, deverá adquirir ações remanescentes dos acionistas que desejarem vendê-las durante o período de até 90 dias contados da data do leilão.

A Administração da Companhia, juntamente com os seus assessores jurídicos internos e externos, está monitorando os referidos eventos societários e, de acordo com os prazos legais e regulatórios, realiza as devidas divulgações ao Mercado em seu website: <https://ri.getninjas.com.br>. Adicionalmente, na avaliação da Administração da Companhia, esses eventos societários não causaram nenhum impacto relevante na rotina operacional e financeira da Companhia durante o período.

2. Resumo das políticas contábeis materiais

As informações contábeis intermediárias individuais e consolidadas para três meses e o período findo em 31 de março de 2024 foram , elaboradas de acordo com a NBC TG 21 – Demonstração Intermediária aprovada pelo Conselho Federal de Contabilidade e a IAS 34 – Interim Financial

GETNINJAS S.A.

Notas explicativas da Administração às informações contábeis intermediárias

Período findo em 31 de março de 2024

(Em milhares de Reais, exceto quando indicado de outra forma)

Reporting, emitida pelo International Accounting Standard Board (IASB) e apresentadas de forma condizente com as normas expedidas pela Comissão de Valores Mobiliários, aplicáveis à elaboração das Informações Trimestrais (ITR).

As informações contábeis intermediárias individuais e consolidadas não incluem todas as notas normalmente incluídas nas demonstrações contábeis individuais e consolidadas anuais. Assim, este relatório deve ser lido em conjunto com as demonstrações contábeis individuais e consolidadas anuais do exercício findo em 31 de dezembro de 2023

As políticas contábeis adotadas são consistentes com as do exercício anterior e do período trimestral correspondente, com exceção da alteração mencionada na nota 9.

A apresentação da Demonstração do Valor Adicionado (DVA) é requerida pela legislação societária brasileira e pelas práticas contábeis adotadas no Brasil aplicáveis as Companhias abertas. NBC TG 09 / Deliberação CVM 557/2008. As normas IFRS não requerem a apresentação dessa demonstração. Como consequência, pelas normas IFRS, essa demonstração está apresentada como informação suplementar, sem prejuízo ao conjunto das informações contábeis intermediárias individuais e consolidadas .

A emissão destas informações contábeis intermediárias individuais e consolidadas foi autorizada pelos membros do Conselho de Administração em 13 de maio de 2024.

2.1 Reapresentação das cifras comparativas das demonstrações contábeis

A administração da Companhia reclassificou determinados saldos anteriormente apresentados como caixa e equivalentes de caixa para títulos e valores mobiliários, nas demonstrações contábeis referente ao período findo em 31 de março de 2023. A Companhia entende que os montantes reclassificados não se caracterizam como caixa e equivalentes de caixa, conforme entendimento anteriormente adotado, devendo estes serem classificados como títulos e valores mobiliários.

Adicionalmente, para os saldos de títulos e valores mobiliários a Companhia segregou entre circulante e não circulante, baseado nos vencimentos e na intenção da administração de utilização do exercício subsequente.

As correções processadas não trazem impactos ao patrimônio líquido e ao resultado do período encerrado em 31 de março de 2023. A tabela a seguir resume os impactos nas demonstrações contábeis da Companhia:

GETNINJAS S.A.

Notas explicativas da Administração às informações contábeis intermediárias

Período findo em 31 de março de 2024

(Em milhares de Reais, exceto quando indicado de outra forma)

Demonstração do fluxo de caixa em 31 de março de 2023:

	Anteriormente apresentado	Ajustes	Reapresentado
Títulos e valores mobiliários	63.195	(32.541)	30.654
Caixa líquido aplicado nas atividades de investimento	61.624	(32.541)	(12.267)
Fluxo de caixa das atividades de financiamento			
Caixa líquido gerado nas atividades de financiamento	-	-	-
Aumento (redução) de caixa e equivalentes de caixa	60.949	(32.541)	28.408
Caixa e equivalentes de caixa no início do exercício	180.819	(178.990)	1.843
Caixa e equivalentes de caixa no final do exercício	241.768	(211.517)	30.251
Aumento (redução) de caixa e equivalentes de caixa	60.949	(32.541)	28.408

3. Pronunciamentos novos ou revisados aplicados pela primeira vez em 2024

As novas normas abaixo passaram a vigorar no Brasil em 2024, sem impacto para essas informações contábeis intermediárias.

3.1 Classificação dos passivos como circulante ou não circulante e passivos não circulantes com Covenants (alterações ao CPC 26/IAS 1)

As alterações, emitadas em 2020 e 2022, visam esclarecer os requisitos para determinar se um passivo é circulante ou não circulante e exigem novas divulgações para passivos não circulantes que estão sujeitos a covenants futuros. As alterações se aplicam se aplicam aos exercícios anuais iniciados em ou após 1º de janeiro de 2024.

3.2 Acordos de financiamento de fornecedores ("Risco Sacado") (alterações ao CPC 26/IAS 1 e CPC 40/IFRS 7)

As alterações introduzem novas divulgações relacionadas a acordos de financiamento com fornecedores ("Risco Sacado") que ajudam os usuários das informações contábeis intermediárias individuais e consolidadas a avaliarem os efeitos desses acordos sobre os passivos e fluxos de caixa de uma entidade e sobre a exposição da entidade ao risco de liquidez. As alterações se aplicam a períodos anuais com início em ou após 1º de janeiro de 2024.

GETNINJAS S.A.

Notas explicativas da Administração às informações contábeis intermediárias

Período findo em 31 de março de 2024

(Em milhares de Reais, exceto quando indicado de outra forma)

A Companhia está avaliando o impacto da adoção destas normas e não espera impacto significativo em suas informações contábeis intermediárias individuais e consolidadas .

4. Gestão de risco financeiro**4.1 Fatores de risco financeiro**

As atividades da Companhia a expõe a alguns riscos financeiros: risco de mercado (risco de taxa de juros e risco cambial), risco de crédito, risco de liquidez e risco operacional. O programa de gestão de risco da Companhia se concentra na imprevisibilidade dos mercados financeiros e busca minimizar potenciais efeitos adversos em seu desempenho financeiro.

A gestão de risco é realizada pela Administração da Companhia que os identifica, avalia e mitiga.

a. Risco de taxa de juros

O risco associado é oriundo da possibilidade de a Companhia incorrer em perdas por causa de flutuações nas taxas de juros que reduzem o rendimento das aplicações financeiras e dos títulos e valores mobiliários ou aumentem as despesas financeiras relativas à empréstimos e financiamentos captados no mercado. A Companhia não possui dívidas com instituições financeiras na data base das informações contábeis intermediárias individuais e consolidadas e não incorreu em remuneração das suas aplicações financeiras abaixo do Certificado de Depósito Interfinanceiro (CDI) do período.

b. Risco cambial

O risco cambial refere-se ao risco de variação nos custos de contratos vinculados à moeda estrangeira e, portanto, podendo afetar os fluxos de caixa futuros de transações com fornecedores devido à variação nas taxas de câmbio. Não existem valores em aberto com fornecedores em moeda estrangeira em 31 de março de 2024.

c. Risco de crédito

O risco de crédito decorre de caixa e equivalentes de caixa, títulos e valores mobiliários, bem como de exposições de crédito a clientes.

Para os saldos de caixa e equivalentes de caixa e títulos e valores mobiliários a Administração da Companhia, através do departamento financeiro, monitora informações de mercado sobre suas

GETNINJAS S.A.

Notas explicativas da Administração às informações contábeis intermediárias

Período findo em 31 de março de 2024

(Em milhares de Reais, exceto quando indicado de outra forma)

contrapartes a fim de identificar potenciais riscos de crédito. Adicionalmente para bancos e instituições financeiras, são aceitos somente títulos de entidades consideradas de primeira linha.

A Companhia detinha investimentos em fundos de crédito corporativos, cujos instrumentos de dívidas eram avaliados diariamente pelo valor justo. Um destes fundos tinha uma exposição a uma empresa de grande porte que entrou em recuperação judicial. A Administração reconheceu uma perda de rentabilidade de R\$1.700 na performance das aplicações dos fundos em período específico de 2023.

O risco de crédito em relação a clientes é minimizado, pois suas vendas substancialmente são realizadas através de administradoras de cartões de crédito e débito, caracterizando o recebimento antecipado dos serviços contratados e que possuem boas avaliações no mercado. Adicionalmente, a Companhia nunca experienciou inadimplência ou atraso no pagamento, e não tem expectativa de incorrer em prejuízo significativo no futuro, portanto não registra provisão para perda desses recebíveis.

d. Risco de liquidez

A previsão de fluxo de caixa é realizada pela Administração da Companhia. A Administração monitora as previsões contínuas das exigências de liquidez da Companhia para assegurar que ela tenha caixa suficiente para atender às necessidades operacionais levando em consideração suas necessidades de caixa a fim de atender à estas demandas operacionais.

A tabela a seguir demonstra os passivos financeiros não derivativos da Companhia, por faixas de vencimento, correspondentes ao período remanescente entre a data do balanço patrimonial e a data contratual do vencimento. Os valores divulgados na tabela são os fluxos de caixa não descontados contratados.

Em 31 de março de 2024

	Controladora e Consolidado		
	Vencimento até 1 ano	Vencimento de 2 a 5 anos	Total
Fornecedores	6.710	-	6.710
Obrigações tributárias	367	-	367
Obrigações trabalhistas	4.922	-	4.922
Contas a pagar	244	-	244
Passivo de arrendamento	348	949	1.297

GETNINJAS S.A.

Notas explicativas da Administração às informações contábeis intermediárias

Período findo em 31 de março de 2024

(Em milhares de Reais, exceto quando indicado de outra forma)

Em 31 de dezembro de 2023

	Controladora		Total
	Vencimento até 1 ano	Vencimento de 2 a 5 anos	
Fornecedores	5.700	-	5.700
Obrigações tributárias	157	-	157
Obrigações trabalhistas	4.907	-	4.907
Contas a pagar	1.278	-	1.278
Passivo de arrendamento	334	1.042	1.376

e. Gestão de capital

Os objetivos da Companhia ao administrar seu capital são os de salvaguardar a capacidade de continuidade da Companhia para oferecer retorno aos acionistas e benefícios às outras partes interessadas, além de manter uma estrutura de capital ideal para reduzir esse custo.

Para manter ou ajustar a estrutura de capital do Grupo, a administração pode, ou propõe, nos casos em que os acionistas têm de aprovar, rever a política de pagamento de dividendos, devolver capital aos acionistas ou, ainda, emitir novas ações ou vender ativos para reduzir, por exemplo, o nível de endividamento. A dívida líquida, por sua vez, corresponde ao total de empréstimos (incluindo empréstimos de curto e longo prazos, conforme demonstrado no balanço patrimonial), subtraído do montante de caixa e equivalentes de caixa. O capital total é apurado por meios da soma do patrimônio líquido, conforme demonstrado no balanço patrimonial, com a dívida líquida. Em 31 de março de 2024 e 31 de dezembro de 2023 a Companhia não apresenta capital de terceiros, especificamente, advindo de empréstimos e financiamentos.

	Controladora	
	31/03/2024	31/12/2023
Total dos arrendamentos	1.297	1.376

Menos:

GETNINJAS S.A.

Notas explicativas da Administração às informações contábeis intermediárias

Período findo em 31 de março de 2024

(Em milhares de Reais, exceto quando indicado de outra forma)

Caixa e equivalentes de caixa	(20.805)	(24.271)
Títulos e valores mobiliários	(256.988)	(251.712)
Caixa líquido	(277.793)	(275.983)
Total do patrimônio líquido	283.323	280.335

4.2 Análise de sensibilidade

A seguir é apresentada a tabela do demonstrativo de análise de sensibilidade dos instrumentos financeiros que possam gerar impactos significativos para a Companhia. Evidenciação e os saldos dos principais instrumentos financeiros, convertidos a uma taxa projetada para a liquidação final de cada contrato, convertido a valor de mercado (Cenário I), com apreciação de 25% (Cenário II) e 50% (Cenário III).

Com relação aos ativos financeiros atrelados ao CDI e ao IPCA, o cenário I considerou a manutenção da cotação do CDI em 10,65% a.a. e do IPCA em 3,93% a.a em 31 de março de 2024 (CDI em 13,04% e IPCA 4,62% em 31 de dezembro de 2023):

Em 31 de março de 2024:

Instrumento	Indexador	Exposição	Cenário 1	Redução	Redução	Elevação	Elevação de
				de índice em 25%	de índice em 50%	de índice em 25%	índice em 50%
Aplicações financeiras	CDI	256.988	27.369	18.767	13.685	34.212	41.054
Aplicações financeiras	IPCA	20.805	818	613	409	1.022	1.226

Em 31 de dezembro de 2023:

Instrumento	Indexador	Exposição	Cenário 1	Redução de	Redução de	Elevação de	Elevação de
				índice em 25%	índice em 50%	índice em 25%	índice em 50%
Aplicações financeiras	CDI	269.352	35.122	26.341	17.561	43.902	52.683
Aplicações financeiras	IPCA	6.631	306	1.305	870	2.174	2.609

Os valores expressos acima foram sintetizados, essa análise de sensibilidade tem como objetivo mensurar o impacto das mudanças nas variáveis de mercado sobre os referidos instrumentos financeiros da Companhia, considerando-se todos os demais indicadores de mercado constantes.

GETNINJAS S.A.

Notas explicativas da Administração às informações contábeis intermediárias

Período findo em 31 de março de 2024

(Em milhares de Reais, exceto quando indicado de outra forma)

Tais valores quando de sua liquidação poderão ser diferentes dos demonstrados, devido às estimativas utilizadas no seu processo de elaboração.

5. Instrumentos financeiros por categoria**5.1 Instrumentos financeiros estão reconhecidos nas informações contábeis intermediárias da Companhia, conforme quadros a seguir:**

		Controladora		
Ativo	Classificação	Notas	31/03/2024	31/12/2023
Caixa e equivalentes de caixa	Custo amortizado	6	20.805	24.271
Títulos e valores mobiliários	Valor justo	7	256.988	251.712
Contas a receber	Custo amortizado	8	5.065	4.104
Outros ativos	Custo amortizado	-	1.231	1.033
			284.089	281.120

		Controladora		
Passivo e patrimônio líquido	Classificação	Notas	31/03/2024	31/12/2023
Fornecedores	Custo amortizado	10	6.710	5.700
Contas a pagar	Custo amortizado	-	244	1.278
Passivo de arrendamento	Custo amortizado	-	1.297	1.376
Plano de opção de compra de ações	Valor justo	15	8.181	8.099
			16.432	16.453

5.2 Hierarquia do valor justo dos ativos e passivos avaliados por meio de resultado

A Companhia classifica a mensuração do valor justo de acordo com os níveis hierárquicos que refletem a significância dos índices utilizados nesta mensuração, à exceção daqueles vencíveis no curto prazo, instrumentos de patrimônio sem mercado ativo e contratos com características discricionárias em que o valor justo não pode ser mensurado confiavelmente, conforme os seguintes níveis:

- Nível 1: preços cotados em mercados ativos (não ajustados) para ativos e passivos idênticos;
- Nível 2: outras informações disponíveis, exceto aquelas do Nível 1, em que os preços

GETNINJAS S.A.**Notas explicativas da Administração às informações contábeis intermediárias****Período findo em 31 de março de 2024**

(Em milhares de Reais, exceto quando indicado de outra forma)

cotados são para ativos e passivos similares, seja diretamente por obtenção de preços em mercados ativos ou indiretamente, como técnicas de avaliação que utilizam dados dos mercados ativos;

- Nível 3: Os índices utilizados para cálculo não derivam de um mercado ativo.

A Administração entende que os valores justos aplicáveis aos instrumentos financeiros da Companhia se enquadram no nível hierárquico 2 e não houve reclassificações entre níveis nos períodos apresentados.

6. Caixa e equivalentes de caixa

	Rentabilidade	Controladora		Consolidado	
		31/03/2024	31/12/2023	31/03/2024	31/12/2023
Caixa e bancos	-	450	292	464	306
Aplicações financeiras	99% a 105% CDI	-	531	-	531
Aplicações financeiras em fundos de investimentos ¹	de 100% a 120% do CDI	20.355	23.448	-	-
Fundos de investimentos	IPCA	-	-	15.472	20.034
Operações compromissadas - NTN-B IPCA (ii)	100% a 112% do CDI	-	-	4.882	3.414
Total		20.805	24.271	20.818	24.285

(i) Fundo de investimento exclusivo, com participação da Companhia em 100% (Nota 2.1). A carteira deste fundo, por tipo de aplicação está demonstrada nos saldos consolidados.

As aplicações financeiras são de curto prazo, de alta liquidez, são prontamente conversíveis em um montante conhecido de caixa e estão sujeitas a um insignificante risco de mudança de valor.

7. Títulos e valores mobiliários

	Rentabilidade anual	Controladora		Consolidado	
		31/03/2024	31/12/2023	31/03/2024	31/12/2023
Aplicações financeiras	-	256.988	251.712	-	-
Fundos de investimentos	De 76,14% à 125,95%	-	-	-	3.657
Títulos privados - LF CDIE	De 107,04% à 110,15%	-	-	256.988	248.055
		256.988	251.712	256.988	251.712

(i) Fundo de investimento exclusivo, com participação da Companhia em 100% (Nota 2.1). A carteira deste fundo, por tipo de aplicação está demonstrada nos saldos consolidados, os quais apresentaram um rendimento líquido de receita financeira de R\$ 9.714 em 31 de março de 2024 (R\$5.335 em 31 de

GETNINJAS S.A.

Notas explicativas da Administração às informações contábeis intermediárias

Período findo em 31 de março de 2024

(Em milhares de Reais, exceto quando indicado de outra forma)

março de 2023). O rendimento médio das aplicações financeiras foi de 121,94% em 31 de março de 2024, (ante 118% em 31 de março de 2023).

8. Contas a receber

	Controladora e consolidado	
	31/03/2024	31/12/2023
Contas a receber	10.195	8.824
Reembolso de vendas ("Chargeback")	(5.130)	(4.720)
Total	5.065	4.104

A Companhia estima as perdas esperadas para créditos de liquidação duvidosa com base no modelo simplificado, considerando a idade ("aging") dos seus títulos a receber e a expectativa de perdas futuras. A Companhia não possui histórico de perdas com contas a receber, pois o saldo é oriundo de recebíveis de cartões de débito e crédito, ou seja, compra efetivada, conseqüentemente, não há impacto relevante para perdas esperadas com contas a receber. As perdas estimadas com chargeback são realizadas quando o cliente cancela o serviço contratado. Não existem saldos de contas a receber vencidos em aberto.

A movimentação da perda estimada com chargeback é como segue:

31 de dezembro de 2023	(4.720)
(Ingressos)	(410)
Reversões	-
31 de março de 2024	(5.130)

GETNINJAS S.A.

Notas explicativas da Administração às informações contábeis intermediárias

Período findo em 31 de março de 2024

(Em milhares de Reais, exceto quando indicado de outra forma)

9. Intangível**9.1 Composição**

	Controladora e Consolidado			
	31/03/2024			31/12/2023
	Custo	Amortização acumulada	Líquido	Líquido
Projeto - SEO	360	(160)	200	243
Software - Recorrência e experiência de cliente	1.923	(724)	1.199	1.410
Software - Recorrência e experiência de profissional	2.986	(896)	2.090	2.389
Projeto - Administração e melhoria plataforma	4.908	(2.330)	2.578	2.946
Projeto - Evolução da infraestrutura	692	(169)	523	588
Projeto - Motor de preços	260	(59)	201	225
Projeto - CS	24	(5)	20	22
	17.870	(11.060)	6.811	7.823

A amortização é calculada utilizando o método linear baseado da vida útil estimada dos itens, líquidos de seus valores residuais estimados. A amortização é reconhecida no resultado no período.

A vida útil foi revisada para trinta e seis meses, conforme laudo técnico preparado pela Administração durante o trimestre.

9.2 Movimentação do intangível

	31/12/2023	Amortização	31/03/2024
Projeto - SEO	243	(44)	199
Software - Recorrência e experiência de cliente	1.410	(210)	1.200
Software - Recorrência e experiência de profissional	2.389	(299)	2.090
Projeto - Administração e melhoria plataforma	2.946	(368)	2.578
Projeto - Evolução da infraestrutura	588	(65)	523
Projeto - Motor de preços	225	(24)	201
Projeto - CS	22	(2)	20

GETNINJAS S.A.

Notas explicativas da Administração às informações contábeis intermediárias

Período findo em 31 de março de 2024

(Em milhares de Reais, exceto quando indicado de outra forma)

<u>7.823</u>	<u>(1.012)</u>	<u>6.811</u>
--------------	----------------	--------------

Avaliação da recuperabilidade do ativo intangível

Consistente com o exercício anterior, o valor recuperável foi determinado usando como abordagem o valor justo líquido das despesas de vendas. Dentre as principais premissas utilizadas para o cálculo do valor recuperável do ativo intangível (Plataforma), destaca-se a estimativa de crescimento de receita para os próximos exercícios.

10. Fornecedores

Controladora e Consolidado

	<u>31/03/2024</u>	<u>31/12/2023</u>
Fornecedores	6.710	5.700
	<u>6.710</u>	<u>5.700</u>

A Companhia possui uma carteira concentrada nos fornecedores de soluções tecnológicas que suportam o negócio da Companhia. Os demais fornecedores são pulverizados sendo representados substancialmente por fornecedores de suporte com tecnologia, internet entre outros. Em 31 de março de 2024 e 31 de dezembro de 2023 não existem valores representativos em atraso, concentração ou relação de dependência de fornecimento de materiais e/ou serviços com terceiros.

11. Obrigações trabalhistas

Controladora e Consolidado

	<u>31/03/2024</u>	<u>31/12/2023</u>
Salários a pagar	909	949
Pró-labore a pagar	192	76
Provisão para férias	2.008	2.109
Provisão para 13º salário	363	-
IRRF	915	1.235
FGTS	114	163
INSS	421	375
Total	<u>4.922</u>	<u>4.907</u>

12. Adiantamentos de clientes

Controladora e consolidado

	<u>31/03/2024</u>	<u>31/12/2023</u>
Passivos contratuais (contratos com clientes) (i)	3.647	3.823

GETNINJAS S.A.

Notas explicativas da Administração às informações contábeis intermediárias

Período findo em 31 de março de 2024

(Em milhares de Reais, exceto quando indicado de outra forma)

Total	<u><u>3.647</u></u>	<u><u>3.823</u></u>
--------------	---------------------	---------------------

(i) Refere-se ao saldo dos passivos contratuais de clientes, sendo diferido na medida em que eles se relacionem com obrigações de desempenho que são satisfeitas ao longo do tempo.

A seguir, apresentamos as movimentações dos passivos contratuais (contratos com clientes), principalmente representados pelas vendas do pacote de moedas.

	Controladora e consolidado	
	<u>31/03/2024</u>	<u>31/12/2023</u>
Saldos no início do exercício	3.823	3.473
Ingressos	2.048	656
Utilização	(2.224)	(306)
Saldos no final do período	<u><u>3.647</u></u>	<u><u>3.823</u></u>

13. Partes relacionadas

A Companhia não possui saldos de ativos e passivos em 31 de março de 2024 e 31 de dezembro de 2023 com partes relacionadas. As transações com as partes relacionadas que influenciaram o resultado do período se resumem a remuneração dos profissionais-chave da Administração, as quais foram realizadas em condições estabelecidas em contratos entre as partes.

13.1 Remuneração do pessoal-chave

A remuneração do pessoal-chave da Administração inclui salários e benefícios no montante de R\$ 1.410 em 31 de março 2024 (R\$ 4.030 em 31 de março de 2023), conforme detalhado a seguir:

	Controladora e Consolidado	
	<u>31/03/2024</u>	<u>31/03/2023</u>
Remuneração diretoria - salários	1.122	1.769
Remuneração diretoria - benefícios (bônus, auxílios para educação, saúde, alimentação e encargos)	206	713
Remuneração SOP (i)	82	1.548
	<u><u>1.410</u></u>	<u><u>4.030</u></u>

(i) Os benefícios gerados pela remuneração SOP se referem a provisão baseada no cálculo dos contratos de opção de ações da Companhia apresentados a valor justo, e que os dirigentes tem direito, mas que não produzem qualquer efeito caixa.

GETNINJAS S.A.

Notas explicativas da Administração às informações contábeis intermediárias

Período findo em 31 de março de 2024

(Em milhares de Reais, exceto quando indicado de outra forma)

Os respectivos valores foram registrados na Rubrica “Despesas administrativas” na demonstração de resultado do exercício.

A Companhia estabeleceu um plano de opção de compra de ações para remuneração dos colaboradores em cargos chave.

14. Provisão para causas judiciais

	Controladora e Consolidado	
	31/03/2024	31/12/2023
Cível	99	99
	99	99

A movimentação da provisão está demonstrada a seguir:

	31/12/2023	Adições	Reversões	31/03/2024
Cível	99	27	(27)	99
	99	27	(27)	99

	31/12/2022	Adições	Baixas	31/03/2023
Cível	22	39	(11)	50
	22	39	(11)	50

As provisões foram constituídas com base nas diversas causas judiciais surgidas no curso normal dos negócios, contendo apenas causas cíveis. As provisões registradas em relação a tais discussões são determinadas pela Administração com base na análise de seus assessores jurídicos, e refletem razoavelmente as perdas prováveis estimadas.

A Companhia considerou todas as informações disponíveis relativas aos processos em que é parte envolvida para realizar as estimativas dos valores das obrigações e a probabilidade de saída de recursos.

14.1 Contingências possíveis

A estimativa de perda das causas judiciais e administrativas em andamento considerada pela

GETNINJAS S.A.**Notas explicativas da Administração às informações contábeis intermediárias**

Período findo em 31 de março de 2024

(Em milhares de Reais, exceto quando indicado de outra forma)

assessoria jurídica da Companhia com probabilidade de perda possível, totaliza R\$ 1.864 em 31 de março de 2024 (R\$ 1.757 em 31 de dezembro de 2023). A natureza destes processos está relacionada aos clientes que manifestaram insatisfação com o uso da plataforma.

15. Patrimônio líquido**a. Capital social**

O capital social da Companhia é de R\$ 298.218, dividido em 50.797.017 ações ordinárias, nominativas e escriturais e sem valor nominal.

Para a realização da abertura de capital a Companhia incorreu em gastos de captação relacionados a comissões dos bancos estruturadores, advogados, auditores, taxas de registro e outros. Esses gastos totalizaram R\$ 30.832.

Conforme ata de reunião do Conselho de Administração da Companhia, em 28 de março de 2023, foi aprovado o aumento de capital no montante de R\$ 6 mediante a emissão de 572.404 novas ações ordinárias, nominativas e sem valor nominal. O capital social da Companhia passou de R\$ 395.497 para R\$ 395.504 representado por 50.797.017 ações ordinárias, nominativas, escriturais e sem valor nominal.

Em 31 de agosto de 2023, em assembleia geral extraordinária, foi aprovada a redução do capital social da Companhia no montante de R\$ 97.286 passando dos atuais R\$ 395.504 para R\$ 298.218 representado por 50.797.017 ações ordinárias, nominativas, escriturais e sem valor nominal.

Em 31 de março de 2024 e 31 de dezembro de 2023 o montante de capital social totalmente integralizado é R\$ 298.218 representado por 50.797.017 ações ordinárias.

Em 2023 a Companhia efetuou as seguintes integralizações de capital:

Data	Ato	31/12/2023	
		Ações	Valor
28/03/2023	Reunião do Conselho de Administração	572.404	5.724
31/08/2023	Reunião do Conselho de Administração	-	(97.286)

b. Reserva legal

É constituída, quando aplicável, à razão de 5% do lucro líquido apurado em cada exercício social nos

GETNINJAS S.A.

Notas explicativas da Administração às informações contábeis intermediárias

Período findo em 31 de março de 2024

(Em milhares de Reais, exceto quando indicado de outra forma)

termos do artigo 193 da Lei nº 6.404/1.976, até o limite de 20% do capital social. Em 31 de março de 2024 não foi constituído reserva legal. (Em 31 de dezembro de 2023 foi constituído o montante de R\$ 242).

c. Dividendos distribuídos

O Estatuto Social prevê que, do resultado apurado em cada exercício social, ajustado na forma da Lei nº 6.404/1.976, 0,01% será distribuído como dividendos mínimos obrigatórios.

d. Plano de opção de compra de ações**i. Efeito no resultado do período**

O total das despesas reconhecida no resultado em 31 de março de 2024 foi de R\$ 82 (R\$ 1.813 em 31 de março de 2023). Esse saldo é observado, durante o período de prestação de serviços, que se inicia na data da outorga, até a data em que o beneficiário adquire o direito ao exercício da opção em contrapartida da reserva de capital no patrimônio líquido. Não ocorreram novas outorgas ou cancelamentos no trimestre.

16. Receita operacional líquida

A reconciliação das receitas brutas para a receita líquida dos serviços prestados é como segue:

	Controladora e Consolidado	
	31/03/2024	31/03/2023
Receita bruta	19.211	18.087
(-) Serviços cancelados chargeback	(411)	(158)
(-) Impostos sobre vendas	(2.116)	(2.020)
Total	16.684	15.909

17. Natureza das despesas reconhecidas na demonstração do resultado

	Controladora e Consolidado	
	31/03/2024	31/03/2023
Outros custos de produção e serviços	(2.501)	(1.341)
Despesas com pessoal - Business Intelligence	(371)	(308)

GETNINJAS S.A.

Notas explicativas da Administração às informações contábeis intermediárias

Período findo em 31 de março de 2024

(Em milhares de Reais, exceto quando indicado de outra forma)

Despesas com pessoal - Comunicação Social e Parcerias	(851)	(1.292)
Despesas com pessoal - Design	(366)	(401)
Despesas com pessoal - Financeiro	(642)	(674)
Despesas com pessoal - Recursos Humanos, Administração e Relações com Investidores	(244)	(722)
Despesas com pessoal - Marketing e Vendas	(934)	(1.782)
(-) Crédito de PIS e COFINS	647	676
Despesas com pessoal - Pesquisa e Produto	(1.036)	(868)
Despesas com pessoal - Tecnologia e Dados	(4.777)	(3.361)
Despesas com pessoal - Comitê e Conselho	(547)	(778)
Outras despesas com pessoal	(76)	(45)
Plano de opção de compra de ações	(82)	(1.813)
Publicidade e propaganda	(7.418)	(7.492)
Prestação de serviços	(3.042)	(1.910)
Impostos, taxas e outras contribuições	(56)	(31)
Depreciação e amortizações	(193)	(593)
(-) Crédito de PIS e COFINS	-	46
Provisões para contingências	(27)	(39)
(-) Reversões de provisões para contingências	27	11
Bens do permanente de pequeno valor	-	(12)
Outras receitas e despesas operacionais	(408)	(749)
Total	(22.897)	(23.478)
Classificados como¹:		
Custos operacionais	(2.499)	(1.341)
Despesas comerciais	(7.183)	(6.860)
Despesas gerais e administrativas	(13.220)	(15.275)
Outras receitas e despesas	5	(2)
Total	(22.897)	(23.478)

⁽¹⁾A Companhia monitora a alocação dos gastos entre custos e despesas de acordo com a sua estrutura de negócios, e, quando necessário, realiza as devidas adequações.

18. Resultado financeiro

Controladora e Consolidado

	31/03/2024	31/03/2023
Receitas financeiras		

GETNINJAS S.A.

Notas explicativas da Administração às informações contábeis intermediárias

Período findo em 31 de março de 2024

(Em milhares de Reais, exceto quando indicado de outra forma)

Rendimento sobre aplicações financeiras	9.475	5.063
Variação monetária	238	-
Juros ativos	1	508
Total	9.714	5.571
	31/03/2024	31/03/2023
Despesas financeiras		
Juros sobre arrendamento	(59)	(62)
IOF	(38)	(26)
Despesas bancárias	(2)	(2)
Outras despesas financeiras	(2)	(6)
Total	(101)	(96)
Resultado financeiro, líquido	9.613	5.475

19. Imposto de Renda e Contribuição Social sobre Lucro Líquido

O Imposto de Renda e a Contribuição Social do período corrente e diferido são calculados com base nas alíquotas de 15%, acrescidas do adicional de 10% sobre o lucro excedente de R\$ 240 para imposto de renda, e 9% sobre o lucro para Contribuição Social sobre o Lucro Líquido.

Reconciliação da despesa do imposto de renda e contribuição social:

	<u>Controladora e Consolidado</u>	
	<u>31/03/2024</u>	<u>31/03/2023</u>
Resultado antes do IRPJ e CSLL	3.400	(2.094)
Alíquotas nominais vigentes	34%	34%
Expectativa de IRPJ e CSLL	1.156	(712)
Demais adições e exclusões, líquidas		
Plano de opção de compra de ações	82	1.813
Depreciação de acordo com a vida útil	38	(55)
Prêmios pagos a funcionários	(1.011)	(2.482)
Outras despesas não dedutíveis	(393)	806
Base de cálculo	2.110	(2.012)

GETNINJAS S.A.

Notas explicativas da Administração às informações contábeis intermediárias

Período findo em 31 de março de 2024

(Em milhares de Reais, exceto quando indicado de outra forma)

Compensação prejuízo fiscal	(633)	-
IRPJ Calculado	(363)	-
CSLL Calculado	(130)	-
Total IRPJ e CSLL	(493)	-
Alíquota efetiva	33,38%	0,00%

Descrição	31/03/2024	31/03/2023
Prejuízo fiscal não reconhecido	(115.111)	(118.030)
Plano de opção de compra de ações	(8.181)	(1.805)
Depreciação de acordo com a vida útil	(383)	-
Prêmios	(57)	-
Efeitos IFRS 16	(507)	-
Provisão Contingência	(99)	(28)

20. Lucro/(Prejuízo) por ação

O lucro prejuízo do período de três meses por ação é calculado através da divisão do lucro (prejuízo) atribuível aos acionistas da Companhia, pela quantidade média ponderada de ações ordinárias emitidas durante o período.

O lucro / prejuízo diluído por ação é calculado por meio da divisão do resultado atribuído aos detentores de ações ordinárias, pela média ponderada de ações ordinárias disponíveis durante os períodos, acrescida da quantidade média ponderada de ações ordinárias que seriam emitidas na conversão de todas as ações ordinárias potenciais diluídas em ações ordinárias.

Os cálculos dos prejuízos básico e diluído são demonstrados a seguir:

	31/03/2024	31/03/2023
Lucro / Prejuízo do período	2.907	(2.094)
Média ponderada de ações ordinárias	50.797	50.797

GETNINJAS S.A.

Notas explicativas da Administração às informações contábeis intermediárias

Período findo em 31 de março de 2024

(Em milhares de Reais, exceto quando indicado de outra forma)

Lucro / Prejuízo básico por ação	0,0572	(0,0412)
	31/03/2024	31/03/2023
Lucro / Prejuízo do período	2.907	(2.094)
Média ponderada de ações ordinárias mais a quantidade média ponderada de ações ordinárias que seriam emitidas na conversão de todas as ações ordinárias potenciais diluídas em ações ordinárias	51.044	50.797
Lucro/ Prejuízo diluído por ação	0,0570	(0,0412)

21. Seguros

A Companhia possui o seguinte contrato de seguro em 31 de março de 2024:

Prestador	Cobertura	Vigência	Limite máximo de garantia
Austral Seguradora	Responsabilidade civil	10/08/2023 a 10/08/2024	15.000

Estão incluídas na cobertura dessa apólice os riscos relacionados a multas e penalidades, penhora on-line e bloqueio de bens, gerenciamento de crises, contadores e auditores internos e *risk managers*, processos de extradição entre outros. A avaliação da suficiência das coberturas de seguros não faz parte do escopo dos auditores independentes.

Não é parte do escopo do auditor independente a avaliação quanto à necessidade de contratação, bem como da adequação das coberturas de seguros e suas premissas.

23. Eventos subsequentes**a) Resgate total do fundo exclusivo**

Em abril de 2024 a Companhia decidiu pelo resgate de todas as cotas do Fundo de Investimentos Exclusivo Getninja FI RF CRED PRIV junto ao Banco BTG Pactual passando os investimentos direto para a Companhia, por este motivo a partir desta data a Companhia deixará de apresentar suas demonstrações financeiras de forma consolidada.

GETNINJAS S.A.

Notas explicativas da Administração às informações contábeis intermediárias

Período findo em 31 de março de 2024

(Em milhares de Reais, exceto quando indicado de outra forma)

b) Destinação do resultado

Em 30 de abril de 2024 foi aprovada em Assembleia Geral Ordinária e Extraordinária a destinação do lucro da Companhia referente ao exercício social encerrado em 31 de dezembro de 2023, sendo 5% destinado para reserva legal e o remanescente destinado a Reserva de Investimentos.

Diretoria

Leonardo Luiz Meneses Pereira (CEO)

Fabiana Franco (CFO)

Thiago Souza Gramari (DRI)

Conselho de Administração

João Carlos Falbo Mansur (PCA)

Claudio Kawa Hermolin

Leonardo Soares Grapeia

Luis Paulo Resende Camisasca

Carlos Eduardo Benitez

Comitê de auditoria

Iêda Aparecida Patricio Novais

Claudio Kawa Hermolin

Alexandre Yoiti Fujimoto

Contador responsável

Willian Lucena dos Santos

CRC: 1SP318.758/O-0

Certificado de Conclusão

Identificação de envelope: 3361C630F5A347B3B2AE71D201B7F634
 Assunto: Relatório GetNinjas para assinatura (31/3/24) - datado de hoje (14/05)
 LoS / Área: Assurance (Audit, CMAAS)
 Tipo de Documento: Relatórios ou Deliverables
 Envelope fonte:
 Documentar páginas: 50
 Certificar páginas: 2
 Assinatura guiada: Ativado
 Selo com Envelopeld (ID do envelope): Ativado
 Fuso horário: (UTC-03:00) Brasília

Status: Concluído

Remetente do envelope:
 Anelise Pironatto
 Avenida Brigadeiro Faria Lima, 3732, 16º e 17º andares, Edifício Adalmiro Dellape Baptista B32, Itai São Paulo, São Paulo 04538-132
 anelise.pironatto@pwc.com
 Endereço IP: 134.238.160.202

Rastreamento de registros

Status: Original 14 de maio de 2024 23:04	Portador: Anelise Pironatto anelise.pironatto@pwc.com	Local: DocuSign
Status: Original 14 de maio de 2024 23:12	Portador: CEDOC Brasil BR_Sao-Paulo-Arquivo-Atendimento-Team@pwc.com	Local: DocuSign

Eventos do signatário

Denilza Portela
 denilza.portela@pwc.com
 Sócia
 PwC BR

Nível de segurança: E-mail, Autenticação da conta (Nenhuma), Certificado Digital


Detalhes do provedor de assinatura:

Tipo de assinatura: ICP Smart Card
 Emissor da assinatura: AC SERASA RFB v5
 Cargo do Signatário: Partner

Termos de Assinatura e Registro Eletrônico:

Não oferecido através do DocuSign

Assinatura

DocuSigned by:

 D035015C768C469...

Adoção de assinatura: Estilo pré-selecionado
 Usando endereço IP: 18.231.224.33

Registro de hora e data

Enviado: 14 de maio de 2024 | 23:10
 Visualizado: 14 de maio de 2024 | 23:10
 Assinado: 14 de maio de 2024 | 23:11

Eventos do signatário presencial	Assinatura	Registro de hora e data
Eventos de entrega do editor	Status	Registro de hora e data
Evento de entrega do agente	Status	Registro de hora e data
Eventos de entrega intermediários	Status	Registro de hora e data
Eventos de entrega certificados	Status	Registro de hora e data
Eventos de cópia	Status	Registro de hora e data
Anelise Pironatto anelise.pironatto@pwc.com Nível de segurança: E-mail, Autenticação da conta (Nenhuma) Termos de Assinatura e Registro Eletrônico: Não oferecido através do DocuSign	Copiado	Enviado: 14 de maio de 2024 23:12 Visualizado: 14 de maio de 2024 23:12 Assinado: 14 de maio de 2024 23:12
Eventos com testemunhas	Assinatura	Registro de hora e data
Eventos do tabelião	Assinatura	Registro de hora e data

Eventos de resumo do envelope	Status	Carimbo de data/hora
Envelope enviado	Com hash/criptografado	14 de maio de 2024 23:10
Entrega certificada	Segurança verificada	14 de maio de 2024 23:10
Assinatura concluída	Segurança verificada	14 de maio de 2024 23:11
Concluído	Segurança verificada	14 de maio de 2024 23:12

Eventos de pagamento	Status	Carimbo de data/hora
-----------------------------	---------------	-----------------------------