

GETNINJAS S.A.

Relatório de revisão do auditor independente

Informações contábeis intermediárias
individuais e consolidadas
Em 30 de junho de 2023

GETNINJAS S.A.

Informações contábeis intermediárias individuais e consolidadas
Em 30 de junho de 2023

Conteúdo

Divulgação dos resultados

Relatório de revisão do auditor independente sobre as informações contábeis intermediárias individuais e consolidadas

Balancos patrimoniais intermediários individuais e consolidadas

Demonstrações intermediárias do resultado individuais e consolidadas

Demonstrações intermediárias do resultado abrangente individuais e consolidadas

Demonstrações intermediárias das mutações do patrimônio líquido individuais e consolidadas

Demonstrações intermediárias dos fluxos de caixa individuais e consolidadas - método indireto

Demonstrações intermediárias dos valores adicionados individuais e consolidadas - Informação suplementar

Notas explicativas da Administração às informações contábeis intermediárias individuais e consolidadas

Relatório da Administração GetNinjas 2º Trimestre 2023

São Paulo, 01 de agosto de 2023,

É com enorme satisfação que divulgamos os resultados do GetNinjas referente ao segundo trimestre de 2023.

As informações contábeis intermediárias individuais e consolidadas foram preparadas de acordo com as práticas contábeis adotadas no Brasil (BR GAAP), que compreendem as normas da Comissão de Valores Mobiliários (CVM) e os pronunciamentos do Comitê de Pronunciamentos Contábeis (CPC) e em conformidade com as Normas Internacionais de Relatório Financeiro (IFRS) emitidas pelo International Accounting Standards Board (IASB).

Contexto operacional

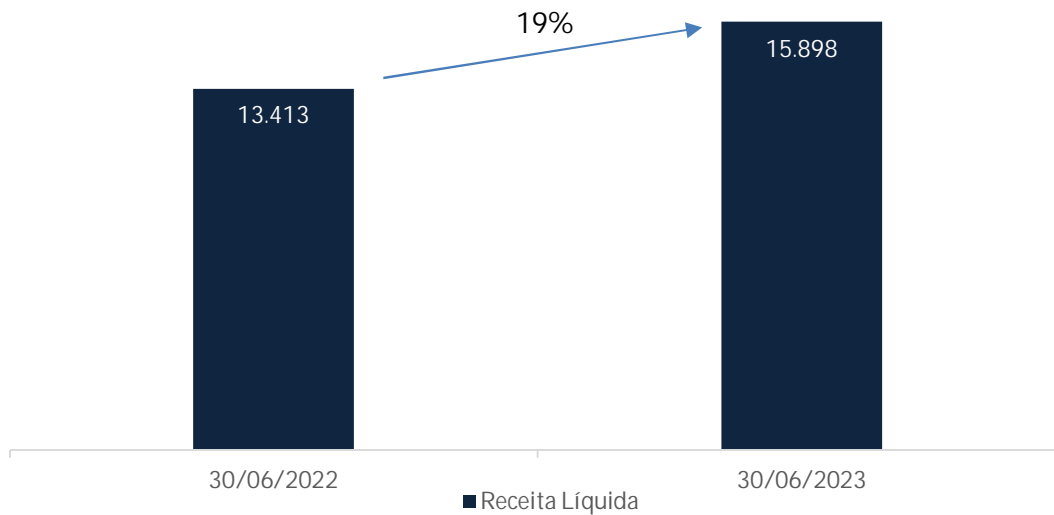
O GetNinjas iniciou suas atividades em julho de 2011, como uma sociedade limitada atuando como uma plataforma *online* por meio da qual os seus clientes, livremente e sem direcionamento ou interferência, buscam orçamentos e contratam serviços disponibilizados pelos profissionais.

Atualmente, a Companhia tem como objeto social (i) a prestação de serviços de confecção, desenvolvimento e criação de páginas eletrônicas; (ii) a manutenção de portais, provedores de conteúdo e outros serviços de informação na internet; (iii) o anúncio de páginas e serviços na internet; (iv) a viabilização do retorno de resultados positivos de buscas por páginas na internet e (v) o desenvolvimento de algoritmos de seleção e filtragem de busca.

Receita operacional líquida

A receita operacional líquida do aumentou em R\$ 2.485 mil, ou 19%, passou de R\$ 13.413 mil no período de três meses findo em 30 de junho de 2022, para R\$ 15.898 mil no período de três meses findo em 30 de junho de 2023. A receita Lead, que são reconhecidos quando o profissional utiliza seus créditos para contactar seu cliente, teve um aumento em 23% no período de três meses findo em 30 de junho 2023 em relação ao mesmo período de 2022.

Também tivemos uma redução no valor de receita reconhecida com a expiração de créditos. Isso mostra o aumento também do engajamento do profissional na plataforma na qual estão utilizando todo o saldo do seu pacote antes que ele expire de acordo com os nossos termos de uso.



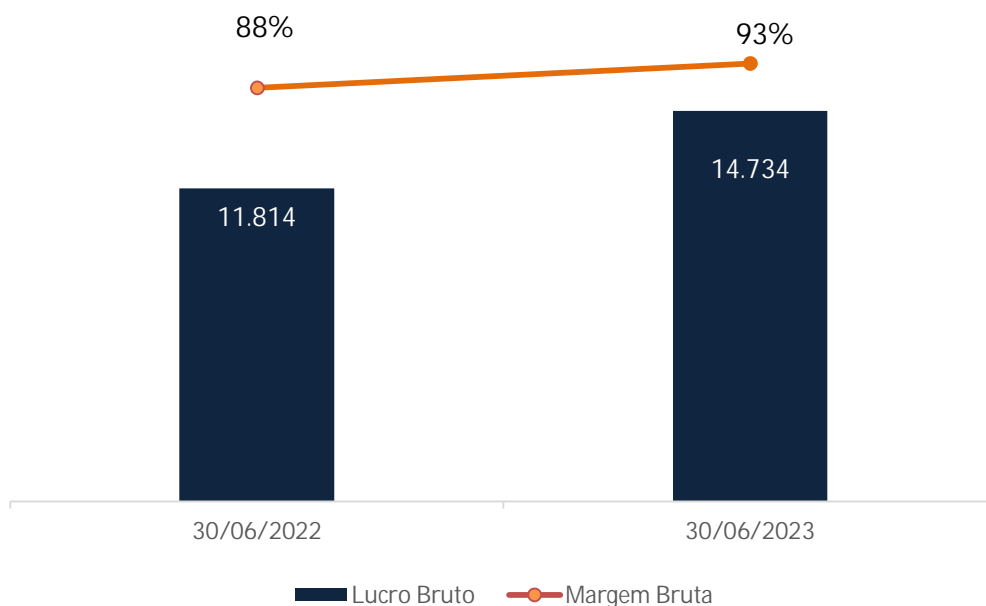
Custos operacionais

Os custos operacionais reduziram em R\$ 435 mil, de R\$ 1.599 mil no período de três meses findo em 30 de junho de 2022, para R\$ 1.164 mil no período de três meses findo em 30 de junho de 2023. Houve uma otimização no uso do servidor combinado com uma redução no câmbio no período de três meses findo 30 de junho 2023 em comparação ao mesmo período de 2022. Houve também uma redução nos custos na linha de meios de pagamento, devido ao crescimento dos pagamentos em Pix em nosso mix de pagamentos dos profissionais na plataforma.

Lucro bruto

A nossa margem bruta para o período de três meses findo em 30 de junho de 2022 foi de 88% em comparação no período de três meses findo em 30 de junho de 2023 que foi de 93%.

Portanto, a margem bruta passa de R\$ 11.814 mil no período de três meses findo em 30 de junho de 2022, para R\$ 14.734 mil no período de três meses findo em 30 de junho de 2023.



Despesas operacionais

As despesas operacionais reduziram em R\$ 7.348mil ou 26%, passando de R\$ 28.814 mil, no período de três meses findo em 30 de junho de 2022, para R\$ 21.466 mil no exercício findo em 30 de junho de 2023, devido à redução nas despesas de marketing e pessoal.

Tivemos uma redução em nossas despesas comerciais com uma melhor estratégia em investimento em Marketing, focados nas melhores combinações de categoria e região tendo como consequência o aumento na margem sobre cada aquisição de clientes tendo como resultado uma redução em 22% em relação ao mesmo período de 2022 mesmo com um aumento 19% em nossa receita líquida. Em despesas gerais e administrativas ocorreu uma redução em 28% em relação ao mesmo período de 2022, com a readequação no quadro de funcionários.

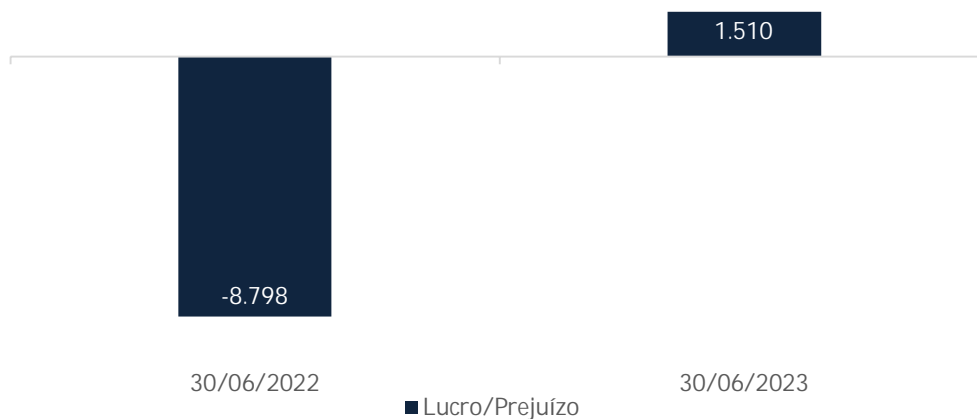
Resultado financeiro líquido

O resultado financeiro líquido variou positivamente em R\$ 157mil na comparação entre o resultado positivo de R\$ 8.202mil no período de três meses findo em 30 de junho de 2022, e o resultado positivo de R\$ 8.359 mil no período de três meses findo em 30 de junho de 2023.

Após os eventos no mercado de crédito corporativo que impactou negativamente a nossa receita financeira no primeiro trimestre de 2023, já retomamos a nossa performance na rentabilidade em nosso fundo, com a performance superior em 1% em relação ao mesmo período do ano anterior.

Lucro/Prejuízo do período

Tivemos prejuízo líquido no período de três meses findo em 30 de junho de 2022, no montante de R\$ 8.798mil, comparado a um lucro líquido de R\$ 1.510 mil no exercício findo em 30 de junho de 2023. O crescimento em dois dígitos percentuais em nossa receita líquida com a estrutura mais enxuta do time e otimizações em marketing e custos operacionais, se reflete em uma melhora em nosso resultado líquido no período em R\$ 10.308 mil em relação ao segundo trimestre de 2022.



RELATÓRIO DE REVISÃO DO AUDITOR INDEPENDENTE SOBRE AS INFORMAÇÕES CONTÁBEIS INTERMEDIÁRIAS INDIVIDUAIS E CONSOLIDADAS

Aos
Acionistas e Administradores da
GetNinjas S.A.
São Paulo - SP

Introdução

Revisamos as informações contábeis intermediárias, individuais e consolidadas, da GetNinjas S.A. ("Companhia"), contidas no Formulário de Informações Trimestrais (ITR), referente ao trimestre findo em 30 de junho de 2023, que compreendem o balanço patrimonial intermediário em 30 de junho de 2023, e as respectivas demonstrações intermediárias do resultado e do resultado abrangente para o período de três e seis meses findo nessa data e das demonstrações intermediárias das mutações do patrimônio líquido e dos fluxos de caixa para o período de seis meses findo nessa data, incluindo as notas explicativas.

A Administração é responsável pela elaboração das informações contábeis intermediárias, individuais e consolidadas, de acordo com a NBC TG 21 (R4) - Demonstração intermediária e com a norma internacional de contabilidade "IAS 34 - *Interim Financial Reporting*", emitida pelo *International Accounting Standards Board* (IASB), assim como pela apresentação dessas informações contábeis intermediárias de forma condizente com as normas expedidas pela Comissão de Valores Mobiliários (CVM), aplicáveis à elaboração das Informações Trimestrais (ITR). Nossa responsabilidade é a de expressar uma conclusão sobre essas informações contábeis intermediárias com base em nossa revisão.

Alcance da revisão

Conduzimos nossa revisão de acordo com as normas brasileiras e internacionais de revisão de informações intermediárias (NBC TR 2410 - Revisão de Informações Intermediárias Executada pelo Auditor da Entidade e "ISRE 2410 - *Review of Interim Financial Information Performed by the Independent Auditor of the Entity, respectivamente*). Uma revisão de informações intermediárias consiste na realização de indagações, principalmente às pessoas responsáveis pelos assuntos financeiros e contábeis e na aplicação de procedimentos analíticos e de outros procedimentos de revisão. O alcance de uma revisão é significativamente menor do que o de uma auditoria conduzida de acordo com as normas de auditoria e, conseqüentemente, não nos permitiu obter segurança de que tomamos conhecimento de todos os assuntos significativos que poderiam ser identificados em uma auditoria. Portanto, não expressamos uma opinião de auditoria.

Conclusão sobre as informações contábeis intermediárias individuais e consolidadas

Com base em nossa revisão, não temos conhecimento de nenhum fato que nos leve a acreditar que as informações contábeis intermediárias, individuais e consolidadas, incluídas nas informações trimestrais acima referidas não foram elaboradas, em todos os aspectos relevantes, de acordo com a NBC TG 21 (R4) e o IAS 34, aplicáveis à elaboração das Informações Trimestrais (ITR), e apresentadas de forma condizente com as normas expedidas pela Comissão de Valores Mobiliários.



Outros assuntos

Demonstrações intermediárias do valor adicionado (DVA) individuais e consolidadas - informação suplementar

As informações trimestrais acima referidas incluem as Demonstrações do valor adicionado (DVA), individuais e consolidadas, referentes ao período de seis meses findo em 30 de junho de 2023, elaboradas sob a responsabilidade da Administração da Companhia e apresentadas como informação suplementar para fins de IAS 34. Essas informações intermediárias foram submetidas a procedimentos de revisão executados em conjunto com a revisão das informações contábeis intermediárias e registros contábeis, conforme aplicável, e se sua forma e conteúdo estão de acordo com os critérios definidos na NBC TG 09 - Demonstração do Valor Adicionado. Com base em nossa revisão, não temos conhecimento de nenhum fato que nos leve a acreditar que essas informações intermediárias do valor adicionado, não foram elaboradas, em todos os seus aspectos relevantes, segundo critérios definidos nessa norma e de forma consistente em relação às informações contábeis intermediárias, individuais e consolidadas, tomadas em conjunto.

São Paulo, 01 de agosto de 2023.



BDO RCS Auditores Independentes SS
CRC 2 SP 013846/O-1


Jairo da Rocha Soares
Contador CRC 1 SP 120458/O-6

GETNINJAS S.A.

Balances patrimoniais

Em 30 de junho de 2023 e 31 de dezembro 2022

(Em milhares de reais - R\$)

ATIVO	Nota Explicativa	Controladora		Consolidado		PASSIVO E PATRIMÔNIO LÍQUIDO	Nota Explicativa	Controladora		Consolidado	
		30/06/2023	31/12/2022	30/06/2023	31/12/2022			30/06/2023	31/12/2022	30/06/2023	31/12/2022
		CIRCULANTE								CIRCULANTE	
Caixa e equivalentes de caixa	6	147.303	180.819	147.316	180.833	Fornecedores	14	7.222	5.765	7.222	5.765
Títulos e valores mobiliários	7	122.907	92.833	122.907	92.833	Obrigações tributárias	15	258	73	258	73
Contas a receber	8	4.984	3.669	4.984	3.669	Obrigações trabalhistas	16	5.178	5.728	5.178	5.728
Impostos a recuperar	9	4.271	7	4.271	7	Adiantamentos de clientes	17	3.672	3.473	3.672	3.473
Adiantamentos a fornecedores		18	19	18	19	Contas a pagar	18	1.341	2.776	1.354	2.790
Outros ativos	10	913	605	913	605	Passivo de arrendamento	12	306	101	306	101
Total do ativo circulante		<u>280.396</u>	<u>277.952</u>	<u>280.409</u>	<u>277.966</u>	Total do passivo circulante		<u>17.977</u>	<u>17.916</u>	<u>17.990</u>	<u>17.930</u>
NÃO CIRCULANTE						NÃO CIRCULANTE					
Impostos a recuperar	9	2.229	5.210	2.229	5.210	Provisão para contingências	20	56	22	56	22
Imobilizado	11	2.463	3.038	2.463	3.038	Passivo de arrendamento	12	1.216	1.321	1.216	1.321
Direito de uso	12	984	1.099	984	1.099	Total do passivo não circulante		<u>1.272</u>	<u>1.343</u>	<u>1.272</u>	<u>1.343</u>
Intangível	13	13.393	10.717	13.393	10.717	PATRIMÔNIO LÍQUIDO					
Total do ativo não circulante		<u>19.069</u>	<u>20.064</u>	<u>19.069</u>	<u>20.064</u>	Capital social	21	364.672	364.666	364.672	364.666
						Prejuízos acumulados	21	(97.284)	(96.700)	(97.284)	(96.700)
						Reserva de capital	21	12.828	10.791	12.828	10.791
						Total do patrimônio líquido		<u>280.216</u>	<u>278.757</u>	<u>280.216</u>	<u>278.757</u>
TOTAL DO ATIVO		<u>299.465</u>	<u>298.016</u>	<u>299.478</u>	<u>298.030</u>	TOTAL DO PASSIVO E PATRIMÔNIO LÍQUIDO		<u>299.465</u>	<u>298.016</u>	<u>299.478</u>	<u>298.030</u>

As notas explicativas da Administração são parte integrante das demonstrações contábeis individuais e consolidadas.

GETNINJAS S.A.

Demonstrações do resultado

Períodos de três e seis meses findos em 30 de junho de 2023 e 2022

(Em milhares de reais - R\$, exceto o prejuízo por ação)

	Nota Explicativa	Controladora				Consolidado			
		01/04/2023 a 30/06/2023	01/01/2023 a 30/06/2023	01/04/2022 a 30/06/2022	01/01/2022 a 30/06/2022	01/04/2023 a 30/06/2023	01/01/2023 a 30/06/2023	01/04/2022 a 30/06/2022	01/01/2022 a 30/06/2022
RECEITAS OPERACIONAIS									
Receita operacional líquida	22	15.898	31.806	13.413	29.241	15.898	31.806	13.413	29.241
Custos operacionais	23	(1.164)	(2.505)	(1.599)	(2.843)	(1.164)	(2.505)	(1.599)	(2.843)
LUCRO BRUTO		14.734	29.301	11.814	26.398	14.734	29.301	11.814	26.398
DESPESAS E RECEITAS OPERACIONAIS									
Despesas comerciais	23	(7.935)	(15.473)	(10.136)	(19.548)	(7.935)	(15.473)	(10.136)	(19.548)
Despesas gerais e administrativas	23	(13.532)	(28.129)	(18.735)	(35.079)	(13.532)	(28.129)	(18.735)	(35.079)
Outras receitas e despesas, líquidas	23	1	(1)	57	339	1	(1)	57	339
RESULTADO ANTES DO RESULTADO FINANCEIRO		(6.732)	(14.302)	(17.000)	(27.890)	(6.732)	(14.302)	(17.000)	(27.890)
Receitas financeiras	24	8.476	14.047	8.253	15.490	8.476	14.047	8.253	15.490
Despesas financeiras	24	(117)	(212)	(51)	(72)	(117)	(212)	(51)	(72)
RESULTADO ANTES DO IMPOSTO DE RENDA E CONTRIBUIÇÃO SOCIAL		1.627	(467)	(8.798)	(12.472)	1.627	(467)	(8.798)	(12.472)
Imposto de renda e contribuição social	25	(117)	(117)	-	-	(117)	(117)	-	-
LUCRO/PREJUÍZO DO PERÍODO		1.510	(584)	(8.798)	(12.472)	1.510	(584)	(8.798)	(12.472)
LUCRO/PREJUÍZO BÁSICO POR LOTE DE MIL AÇÕES - EM REAIS	26	0,0297	(0,0113)	(0,1752)	(0,2483)	0,0297	(0,0113)	(0,1752)	(0,2483)
LUCRO/PREJUÍZO DILUIDO POR LOTE DE MIL AÇÕES - EM REAIS	26	0,0297	(0,0113)	(0,1752)	(0,2483)	0,0297	(0,0113)	(0,1752)	(0,2483)

As notas explicativas da Administração são parte integrante das demonstrações contábeis individuais e consolidadas.

GETNINJAS S.A.

Demonstrações do resultado abrangente
 Períodos de três e seis meses findos em 30 de junho de 2023 e 2022
 (Em milhares de reais - R\$)

	Controladora				Consolidado			
	01/04/2023 a 30/06/2023	01/01/2023 a 30/06/2023	01/04/2022 a 30/06/2022	01/01/2022 a 30/06/2022	01/04/2023 a 30/06/2023	01/01/2023 a 30/06/2023	01/04/2022 a 30/06/2022	01/01/2022 a 30/06/2022
LUCRO/PREJUÍZO DO PERÍODO	1.510	(584)	(8.798)	(12.472)	1.510	(584)	(8.798)	(12.472)
Outros resultados abrangentes	-	-	-	-	-	-	-	-
RESULTADO ABRANGENTE TOTAL DO EXERCÍCIO	1.510	(584)	(8.798)	(12.472)	1.510	(584)	(8.798)	(12.472)

As notas explicativas da Administração são parte integrante das demonstrações contábeis individuais e consolidadas.

GETNINJAS S.A.

Períodos de três e seis meses findos em 30 de junho de 2023 e 2022

Demonstrações das mutações do patrimônio líquido

(Em milhares de reais - R\$)

	Capital Social		Reservas de capital		Total
	Capital social	Custo com transação de capital	Reserva do plano de opção de compra de ações	Prejuízos acumulados	
Saldos em 31 de dezembro de 2021	395.498	(30.832)	2.937	(80.857)	286.746
Plano de opção de compra de ações (nota 21)	-	-	4.037	-	4.037
Prejuízo do período	-	-	-	(12.472)	(12.472)
Saldos em 30 de junho de 2022	395.498	(30.832)	6.974	(93.329)	278.311
Saldos em 31 de dezembro de 2022	395.498	(30.832)	10.791	(96.700)	278.757
Aumento de capital	6	-	-	-	6
Plano de opção de compra de ações (nota 21)	-	-	2.037	-	2.037
Prejuízo do período	-	-	-	(584)	(584)
Saldos em 30 de junho de 2023	395.504	(30.832)	12.828	(97.284)	280.216

As notas explicativas da Administração são parte integrante das demonstrações contábeis individuais e consolidadas.

GETNINJAS S.A.

Demonstrações do fluxo de caixa

Período de seis meses findos em 30 de junho de 2023 e 2022

(Em milhares de reais - R\$)

	Nota Explicativa	Controladora		Consolidado	
		30/06/2023	30/06/2022	30/06/2023	30/06/2022
Fluxo de caixa das atividades operacionais					
Prejuízo do período		(584)	(12.472)	(584)	(12.472)
Reconciliação do resultado do período com o caixa líquido gerado pelas (aplicado nas) atividades operacionais					
Depreciação e amortização	11	1.241	358	1.241	358
Baixa de imobilizado/intangível	11	76	-	76	-
Provisão/(reversão) de provisão para contingência	20	34	7	34	7
Plano de opção de compra de ações	21	2.037	4.037	2.037	4.037
Remensuração arrendamento	12	(18)	-	(18)	-
Juros sobre arrendamento	12	149	37	149	37
Aumento/(redução) nos ativos e passivos					
Contas a receber	8	(1.315)	890	(1.315)	890
Impostos a recuperar	9	(1.283)	(485)	(1.283)	(485)
Adiantamentos a fornecedores	-	1	(6)	1	(6)
Outros ativos	10	(308)	(249)	(308)	(249)
Fornecedores	14	1.457	389	1.457	389
Obrigações trabalhistas	16	(550)	2.591	(550)	2.591
Obrigações tributárias	15	185	(49)	185	(49)
Adiantamentos de clientes	17	199	183	199	183
Contas a pagar	18	(1.435)	226	(1.436)	226
Caixa líquido aplicado nas atividades operacionais		(114)	(4.543)	(115)	(4.543)
Fluxo de caixa das atividades de investimento					
Aquisição de imobilizado	11	(40)	(789)	(40)	(789)
Aquisição de intangível	13	(3.248)	(3.546)	(3.248)	(3.546)
Títulos e valores mobiliários	7	(30.074)	(70.112)	(30.074)	(70.112)
Caixa líquido aplicado nas atividades de investimento		(33.362)	(74.447)	(33.362)	(74.447)
Fluxo de caixa das atividades de financiamento					
Aumento de capital	21	6	-	6	-
Pagamento de arredamento	12	(46)	-	(46)	-
Caixa líquido aplicado nas atividades de financiamento		(40)	-	(40)	-
Aumento (redução) de caixa e equivalentes de caixa		(33.516)	(78.990)	(33.517)	(78.990)
Caixa e equivalentes de caixa no início do exercício		180.819	293.276	180.833	293.276
Caixa e equivalentes de caixa no final do exercício		147.303	214.286	147.316	214.286
Aumento (redução) de caixa e equivalentes de caixa		(33.516)	(78.990)	(33.517)	(78.990)

As notas explicativas da Administração são parte integrante das demonstrações contábeis individuais e consolidadas.

GETNINJAS S.A.

Demonstrações do valor adicionado

Período de seis meses findos em 30 de junho de 2023 e 2022

(Em milhares de reais - R\$)

	Controladora		Consolidado	
	30/06/2023	30/06/2022	30/06/2023	30/06/2022
Receitas	35.961	32.599	35.961	32.599
Serviços prestados - mercado interno	35.961	32.599	35.961	32.599
Insumos adquiridos de terceiros (inclui PIS, COFINS e ICMS)	(27.254)	(37.712)	(27.254)	(37.712)
Custo dos serviços prestados	(2.588)	(2.844)	(2.588)	(2.844)
Materiais, energia, serviços de terceiros e outros	(24.666)	(34.868)	(24.666)	(34.868)
Valor adicionado bruto	8.707	(5.113)	8.707	(5.113)
Retenções	(1.224)	(357)	(1.224)	(357)
Depreciação e amortização	(1.224)	(357)	(1.224)	(357)
Valor adicionado líquido produzido pela entidade	7.483	(5.470)	7.483	(5.470)
Valor adicionado recebido em transferência	14.719	16.246	14.719	16.246
Receitas financeiras	14.393	16.184	14.393	16.184
Outras	326	62	326	62
Valor adicionado total a distribuir	22.202	10.776	22.202	10.776
Distribuição do valor adicionado				
Pessoal e encargos	15.565	16.994	15.565	16.994
Remuneração direta	12.872	13.778	12.872	13.778
Benefícios	1.514	2.104	1.514	2.104
FGTS	1.179	1.112	1.179	1.112
Impostos, taxas e contribuições	7.034	5.966	7.034	5.966
Federais	5.972	5.082	5.972	5.082
Municipais	1.062	884	1.062	884
Remuneração de capitais de terceiros	187	288	187	288
Juros	187	73	187	73
Aluguéis	-	215	-	215
Remuneração de capital próprio	(584)	(12.472)	(584)	(12.472)
Prejuízos absorvidos	(584)	(12.472)	(584)	(12.472)
Distribuição do valor adicionado	22.202	10.776	22.202	10.776

As notas explicativas da Administração são parte integrante das demonstrações contábeis individuais e consolidadas.

GETNINJAS S.A.

Notas explicativas da Administração às informações contábeis intermediárias individuais e consolidadas

Período findo em 30 de junho de 2023

(Em milhares de Reais)

1. Informações gerais

A GetNinjas S.A. ("Companhia" ou "GetNinjas") foi constituída em 25 de julho de 2011 e possui sua sede na Rua Doutor Fernandes Coelho, nº 85 - 3º andar – Pinheiros – São Paulo. O objeto social da Companhia é: a) prestação de serviços de confecção, desenvolvimento e criação de páginas de internet; b) manutenção de portais, provedores de conteúdo e c) outros serviços de informação na internet.

A Companhia é uma plataforma inovadora, disponível para sistemas Android, IOS e *web*, presente em todos os Estados do Brasil e que conecta digitalmente profissionais de variadas áreas, pessoas físicas ou jurídicas, a potenciais clientes. Os profissionais oferecem seus serviços, mediante a compra de pacote de moedas virtuais para uso exclusivo na plataforma ("Profissionais") na aquisição de ordens de serviços ("*Leads*") dos clientes cadastrados ("Clientes"). A plataforma possui Profissionais cadastrados, distribuídos em mais de 500 diferentes categorias tais como pintor, psicólogo, professor de inglês, *personal-trainer*, diarista, assistência técnica de eletrodomésticos entre outros.

As informações contábeis intermediárias individuais e consolidadas foram preparadas com a premissa de continuidade normal das operações, que pressupõem a realização e recuperação dos ativos, bem como a liquidação das obrigações no curso normal dos negócios da Companhia, e não incluem quaisquer ajustes que seriam requeridos na apresentação de seus ativos e passivos, no caso de insucesso das medidas adotadas.

Estrutura societária (em quantidades e Reais)

- Em 29 de janeiro de 2021, a Fosthall Holdings LLC adquiriu 2.745.930 novas ações na Companhia aportando o equivalente a R\$ 38.857.322;
- Em 26 de março de 2021 a Fosthall Holdings LLC adquiriu 47.407 novas ações na Companhia aportando o equivalente a R\$ 674.519;
- Em 29 de março de 2021 a Companhia protocolou a incorporação reversa da acionista Fosthall Holdings LLC (Fosthall LLC) e sua controladora GetNinjas Holdings LTD (GetNinjas Cayman). A Fosthall LLC é uma holding estrangeira não operacional, cuja a totalidade do capital social era detido unicamente pela sua controladora GetNinjas Cayman, e cujo único ativo consistia nas 33.637.688 ações da Companhia. Em decorrência das Incorporações Reversas, todos os então acionistas da GetNinjas Cayman passaram a deter participação direta na Companhia, na proporção de suas respectivas participações no capital social da GetNinjas.
- Em 13 de maio de 2021 a Companhia aumentou o capital em R\$ 321.285.160, mediante a emissão de 16.064.258 novas ações no âmbito da *Initial Public Offering* (IPO).
- Após estas movimentações, o capital passou a ser de R\$ 395.497.861,54 divididos em 50.224.613 ações ordinárias, das quais 42.897.889 encontram-se em circulação.

GETNINJAS S.A.

Notas explicativas da Administração às informações contábeis intermediárias individuais e consolidadas

Período findo em 30 de junho de 2023

(Em milhares de Reais)

2. Resumo das principais práticas contábeis

As informações contábeis intermediárias foram preparadas de acordo com as práticas contábeis adotadas no Brasil (BR GAAP), que compreendem as normas da Comissão de Valores Mobiliários (CVM) e os pronunciamentos do Comitê de Pronunciamentos Contábeis (CPC) e em conformidade com as Normas Internacionais de Relatório Financeiro (IFRS) emitidas pelo International Accounting Standards Board (IASB).

A Companhia considerou as orientações contidas na Orientação Técnica OCPC 07 – Evidenciação na Divulgação dos Relatórios Contábil-Financeiros de Propósito Geral na elaboração das informações contábeis intermediárias, desta forma, as informações relevantes próprias das informações contábeis intermediárias estão evidenciadas nas notas explicativas e correspondem às utilizadas pela Administração da Companhia na sua gestão.

As informações contábeis intermediárias foram preparadas considerando o custo histórico como base de valor (exceto quando exigido critério diferente) e ajustadas para refletir a avaliação de ativos e passivos mensurados a valor justo ou considerando a marcação a mercado, quando tais avaliações são exigidas pelas IFRS.

As principais políticas contábeis aplicadas na preparação destas informações contábeis estão definidas abaixo. Essas políticas vêm sendo aplicadas de modo consistente nos períodos apresentados, salvo disposição em contrário.

A apresentação da Demonstração do Valor Adicionado (DVA) é requerida pela legislação societária brasileira e pelas práticas contábeis adotadas no Brasil aplicáveis as Companhias abertas. NBC TG 09 / Deliberação CVM 557/2008. As normas IFRS não requerem a apresentação dessa demonstração. Como consequência, pelas normas IFRS, essa demonstração está apresentada como informação suplementar, sem prejuízo ao conjunto das informações contábeis intermediárias.

A Administração da Companhia declara que todas as informações relevantes próprias das Informações contábeis intermediárias individuais e consolidadas, e somente elas, estão sendo evidenciadas e correspondem as utilizadas pela Administração na sua gestão. A emissão destas informações contábeis foi autorizada pelos membros do Conselho de Administração em 01 de agosto de 2023.

GETNINJAS S.A.

Notas explicativas da Administração às informações contábeis intermediárias individuais e consolidadas

Período findo em 30 de junho de 2023

(Em milhares de Reais)

2.1. Base de consolidação

As informações contábeis intermediárias consolidadas são compostas pelas informações da Companhia e do fundo de investimento exclusivo Getninja Fundo de Investimento Renda Fixa Crédito Privado (FI RF CP), conforme demonstrado na Nota explicativa nº 7. O fundo de investimento é integralmente consolidado e as suas informações financeiras utilizadas para consolidação são referentes ao mesmo período da Companhia, utilizando políticas contábeis consistentes. Todos os saldos Intra grupo, receitas e despesas e ganhos e perdas não realizados, oriundos de transações Intra grupo, são eliminados por completo.

A Administração da Companhia está apresentando os saldos comparativos das informações contábeis intermediárias consolidadas de 2022 nesta demonstração contábil consolidada para melhor comparabilidade e aprimoramento da apresentação das informações contábeis intermediárias consolidadas como um todo. Cabe destacar que tal aprimoramento não gerou nenhum impacto sobre a posição patrimonial e financeira, bem como sobre o prejuízo do exercício, resultado por ação (básico e diluído), fluxo de caixa, patrimônio líquido e a distribuição de dividendos no período findo em 30 de junho de 2022.

2.2. Base de preparação

As informações contábeis intermediárias foram elaboradas para o período findo em 30 de junho de 2023 e estão de acordo com o CPC 21(R1)/IAS 34 – Demonstração Intermediária.

O CPC 21 (R1)/IAS 34 requer o uso de certas estimativas contábeis por parte da Administração da Companhia.

As informações contábeis intermediárias foram elaboradas com apoio em diversas bases de avaliação utilizadas nas estimativas contábeis. As estimativas contábeis envolvidas na preparação das informações contábeis foram baseadas em fatores objetivos e subjetivos, com base no julgamento da Administração para determinação do valor adequado a ser registrado nas informações contábeis.

A liquidação das transações envolvendo essas estimativas poderá resultar em valores significativamente divergentes dos registrados nas informações contábeis intermediárias devido ao tratamento probabilístico inerente ao processo de estimativa. As informações sobre as incertezas relacionadas à premissas e estimativas que possuem um risco significativo de resultar em um ajuste material estão incluídas nas seguintes notas explicativas:

- **Nota 11** - definição da vida útil do ativo imobilizado;

GETNINJAS S.A.

Notas explicativas da Administração às informações contábeis intermediárias individuais e consolidadas

Período findo em 30 de junho de 2023

(Em milhares de Reais)

- **Nota 12** – estimativa das taxas de desconto a valor presente dos passivos de arrendamento;
- **Nota 13** – definição da vida útil do ativo intangível e premissas para realização do teste *impairment*;
- **Nota 20** - reconhecimento e mensuração de provisões e contingências: principais premissas sobre a probabilidade e magnitude de saída de recursos.
- **Nota 21** – mensuração do valor de mercado das outorgas de opção de ações.

A Companhia revisa suas estimativas e premissas pelo menos anualmente.

2.3. Classificação corrente versus não corrente

A Companhia apresenta ativos e passivos no balanço patrimonial com base na sua classificação como circulante ou não circulante. Um ativo é classificado no circulante quando:

- Espera-se que seja realizado ou pretende-se que seja vendido ou consumido no decurso normal do ciclo operacional da entidade;
- Está mantido essencialmente com o propósito de ser negociado;
- Espera-se que seja realizado até 12 meses após a data do balanço;
- É caixa ou equivalente de caixa (conforme definido no Pronunciamento Técnico CPC 03 (R2) - Demonstração dos Fluxos de Caixa), a menos que sua troca ou uso para liquidação de passivo se encontre vedada durante pelo menos 12 meses após a data do balanço.

Todos os demais ativos são classificados como não circulantes.

Um passivo é classificado no circulante quando:

- Espera-se que seja liquidado durante o ciclo operacional normal da entidade;
- Está mantido essencialmente para a finalidade de ser negociado;
- Deve ser liquidado no período de até 12 meses após a data do balanço e a entidade não tem direito incondicional de diferir a liquidação do passivo durante pelo menos 12 meses após a data do balanço;
- Os termos de um passivo que podem, à opção da contraparte, resultar na sua liquidação por meio da emissão de instrumentos patrimoniais não afetam a sua classificação.

Todos os demais passivos são classificados como não circulantes.

GETNINJAS S.A.

Notas explicativas da Administração às informações contábeis intermediárias individuais e consolidadas

Período findo em 30 de junho de 2023

(Em milhares de Reais)

2.4. Apresentação de informação por segmento

A Companhia desenvolve suas atividades e baseia sua tomada de decisão de negócio considerando um único segmento operacional, que corresponde à contraprestação de serviço em que oferece uma plataforma que conecta clientes que demandam serviços com prestadores de serviços e, dessa forma, facilitando o encontro de profissionais liberais e empresas de serviços, na sua grande maioria, pequenas empresas com os seus clientes.

A Companhia efetua o monitoramento de suas atividades, a avaliação de seu desempenho e a tomada de decisão para alocação de recursos ao nível de solicitação de serviços.

2.5. Conversão de moeda estrangeira

(a) Moeda funcional e moeda de apresentação

As Informações contábeis intermediárias individuais e consolidadas estão apresentadas em Reais que é a moeda funcional da Companhia. Todas as informações financeiras apresentadas em Real foram arredondadas para o valor mais próximo, exceto quando indicado de outra forma.

(b) Transações e saldos

As operações com moedas estrangeiras são convertidas para a moeda funcional utilizando as taxas de câmbio vigentes nas datas das transações ou nas datas da avaliação.

O ganho ou a perda cambial em itens monetários é a diferença entre o custo amortizado da moeda funcional no começo do exercício, ajustado por juros e pagamentos efetivos durante o exercício e o custo amortizado em moeda estrangeira à taxa de câmbio no final do exercício de apresentação.

As diferenças de moedas estrangeiras resultantes de conversão são reconhecidas no resultado do exercício como receita ou despesa financeira.

2.6. Caixa e equivalentes de caixa

Caixa e equivalentes de caixa incluem o caixa, os depósitos bancários, outros investimentos de curto prazo de alta liquidez, com vencimentos originais de três meses, ou menos, não existindo restrição em sua utilização e com risco insignificante de mudança de valor.

GETNINJAS S.A.

Notas explicativas da Administração às informações contábeis intermediárias individuais e consolidadas

Período findo em 30 de junho de 2023

(Em milhares de Reais)

2.7. Instrumentos financeiros

(a) Ativos financeiros - classificação

No reconhecimento inicial, um ativo financeiro é classificado como mensurado ao: (i) custo amortizado ("CA"); (ii) valor justo por meio de outros resultados abrangentes ("VJORA"); ou (iii) valor justo por meio do resultado ("VJR").

Um ativo financeiro é mensurado ao custo amortizado se satisfizer ambas as condições a seguir: (i) o ativo é mantido dentro de um modelo de negócios com o objetivo de coletar fluxos de caixa contratuais; e (ii) os termos contratuais do ativo financeiro dão origem, em datas específicas, aos fluxos de caixa que são apenas pagamentos de principal e de juros sobre o valor principal em aberto.

Um ativo financeiro é mensurado no VJR somente se satisfizer ambas as condições a seguir: (i) o ativo é mantido dentro de um modelo de negócios cujo objetivo é alcançado tanto pela coleta de fluxos de caixa contratuais como pela venda de ativos financeiros; e (ii) os termos contratuais do ativo financeiro dão origem, em datas específicas, a fluxos de caixa que representam pagamentos de principal e de juros sobre o valor principal em aberto.

Todos os outros ativos financeiros são classificados como mensurados ao valor justo por meio do resultado.

Adicionalmente, no reconhecimento inicial, a Companhia pode, irrevogavelmente, designar um ativo financeiro, que satisfaça os requisitos para ser mensurado ao custo amortizado, ao VJORA ou mesmo ao VJR. Essa designação possui o objetivo de eliminar ou reduzir significativamente um possível descasamento contábil decorrente do resultado produzido pelo respectivo ativo.

(b) Ativos financeiros - reconhecimento e mensuração

As compras e as vendas de ativos financeiros são reconhecidas na data da negociação. Os investimentos são, inicialmente, reconhecidos pelo valor justo, acrescidos dos custos da transação para todos os ativos financeiros não classificados como ao valor justo reconhecido no resultado.

Os ativos financeiros ao valor justo reconhecidos no resultado são, inicialmente, reconhecidos pelo valor justo e os custos da transação são debitados à demonstração do resultado no período em que ocorrerem.

GETNINJAS S.A.

Notas explicativas da Administração às informações contábeis intermediárias individuais e consolidadas

Período findo em 30 de junho de 2023

(Em milhares de Reais)

O valor justo dos investimentos com cotação pública é baseado no preço atual de compra. Se o mercado de um ativo financeiro não estiver ativo, a Companhia estabelece o valor justo por meio de técnicas de avaliação. Essas técnicas incluem o uso de operações recentes contratadas com terceiros, a referência a outros instrumentos que são substancialmente similares, a análise de fluxos de caixa descontados e os modelos de precificação de opções, privilegiando informações de mercado e minimizando o uso de informações geradas pela Administração.

(c) Valor recuperável (*impairment*) de ativos financeiros – ativos mensurados ao custo amortizado

A Companhia avalia no final de cada exercício se há evidência objetiva de que um ativo financeiro ou grupo de ativos financeiros esteja deteriorado.

Os critérios utilizados pela Companhia para determinar se há evidência objetiva de uma perda por *impairment* incluem: (i) dificuldade financeira significativa do emissor ou tomador; (ii) uma quebra de contrato, como inadimplência ou atraso nos pagamentos de juros ou de principal; (iii) probabilidade de o devedor declarar falência ou reorganização financeira e (iv) extinção do mercado ativo daquele ativo financeiro em virtude de problemas financeiros.

(d) Desreconhecimento dos ativos financeiros

Um ativo financeiro ou, quando for o caso, uma parte de um ativo financeiro ou parte de um grupo de ativos financeiros semelhantes é baixado quando:

- Os direitos de receber fluxos de caixa do ativo expirarem;
- A Companhia transferiu os seus direitos de receber fluxos de caixa via doação ou assumiu uma obrigação de pagar integralmente os fluxos de caixa recebidos, sem demora significativa, a um terceiro por força de um acordo de “repasse”; e
- (i) a Companhia transferiu substancialmente todos os riscos e benefícios do ativo; ou
- (ii) a Companhia não transferiu nem reteve substancialmente todos os riscos e benefícios relativos ao ativo, mas transferiu o controle sobre o ativo.

(e) Passivos financeiros - classificação

Um passivo financeiro é classificado como mensurado pelo valor justo por meio do resultado caso seja definido como mantido para negociação ou designado como tal no momento do seu reconhecimento inicial.

GETNINJAS S.A.

Notas explicativas da Administração às informações contábeis intermediárias individuais e consolidadas

Período findo em 30 de junho de 2023

(Em milhares de Reais)

Os custos da transação são reconhecidos no resultado conforme incorridos. Esses passivos financeiros são mensurados pelo valor justo e eventuais mudanças no valor justo, incluindo ganhos com juros e dividendos, são reconhecidas no resultado do exercício. Os passivos financeiros da Companhia, que são inicialmente reconhecidos a valor justo, incluem fornecedores e outras contas a pagar.

(f) Passivos financeiros – mensuração subsequente

Após o reconhecimento inicial, fornecedores e contas a pagar são mensurados subsequentemente pelo custo amortizado, utilizando o método da taxa de juros efetivos.

(g) Compensação de instrumentos financeiros

Ativos e passivos financeiros são apresentados líquidos no balanço patrimonial se, e somente se, houver um direito legal corrente e executável de compensar os montantes reconhecidos e se houver a intenção de compensação, ou de realizar o ativo e liquidar o passivo simultaneamente.

2.8. Contas a receber

São registradas pelo valor faturado, líquidas das perdas para créditos de liquidação duvidosa estimadas, quando aplicável.

As contas a receber da Companhia estão representadas principalmente por vendas financiadas por meio de operadoras de cartões de crédito e pagamento via Pix. Associado à este fato, as compras de moedas por profissionais são pagas antes da sua utilização, desta forma, a Administração considera o risco de inadimplência baixo.

2.9. Imobilizado

Reconhecimento e mensuração

Os itens do imobilizado são mensurados pelo custo histórico de aquisição, deduzidos de depreciação acumulada e perdas de redução ao valor recuperável (*impairment*).

Os custos dos ativos imobilizados são compostos pelos gastos que são diretamente atribuíveis à aquisição/construção dos ativos, incluindo custos dos materiais, de mão-de-obra direta e quaisquer outros custos para colocar o ativo no local e em condição necessária para que esses possam operar.

GETNINJAS S.A.

Notas explicativas da Administração às informações contábeis intermediárias individuais e consolidadas

Período findo em 30 de junho de 2023

(Em milhares de Reais)

Quaisquer ganhos e perdas na alienação de um item do imobilizado são apurados pela comparação entre os recursos advindos da alienação com o valor contábil do imobilizado e são reconhecidos líquidos dentro de outras receitas ou despesas no resultado.

Outros gastos são capitalizados apenas quando há um aumento nos benefícios econômicos do item do imobilizado a que ele se refere, caso contrário, é reconhecido no resultado como despesa.

Custos subsequentes

Gastos subsequentes são capitalizados apenas quando é provável que benefícios econômicos futuros associados com os gastos serão auferidos pela Companhia. Gastos de manutenção e reparos recorrentes são reconhecidos no resultado quando incorridos.

Depreciação

Itens do ativo imobilizado são depreciados a partir da data em que são instalados e estão disponíveis para uso.

A depreciação é calculada sobre o valor depreciável do ativo, pelo método linear e leva em consideração a vida útil econômica estimada dos bens. As vidas úteis e valores residuais são revisados periodicamente.

As vidas úteis estimadas dos itens significativos do ativo imobilizado para o exercício corrente e comparativo são as seguintes:

<u>Descrição</u>	<u>Vida útil em anos</u>
Equipamentos eletrônicos	4
Móveis e utensílios	10

Os métodos de depreciação, as vidas úteis e os valores residuais são revistos a cada encerramento de exercício e eventuais ajustes são reconhecidos como mudança de estimativas contábeis.

2.10. Direito de uso e arrendamento a pagar

Os arrendamentos são contabilizados mediante o reconhecimento de um ativo de direito de uso e um passivo de arrendamento, exceto por:

- Arrendamentos de ativos de baixo valor;
- Arrendamentos com até 12 meses de duração.

GETNINJAS S.A.

Notas explicativas da Administração às informações contábeis intermediárias individuais e consolidadas

Período findo em 30 de junho de 2023

(Em milhares de Reais)

A Companhia reconhece um ativo de direito de uso e um passivo de arrendamento na data de início do arrendamento. O ativo de direito de uso é mensurado inicialmente pelo custo e subsequentemente pelo custo menos qualquer depreciação acumulada e perdas ao valor recuperável, e ajustado por certas mensurações do passivo de arrendamento. A depreciação é calculada pelo método linear pelo prazo remanescente dos contratos.

Os passivos de arrendamento são mensurados pelo valor presente dos pagamentos contratuais devidos ao arrendador durante o prazo do arrendamento, sendo a taxa de desconto determinada por referência à taxa inerente ao arrendamento, a menos que (como é tipicamente o caso) isso não seja prontamente determinável, caso em que a taxa de empréstimo incremental da Companhia no começo do arrendamento é usada. Os pagamentos variáveis de arrendamento são incluídos apenas na mensuração do passivo de arrendamento se depender de um índice ou taxa, nesses casos, a mensuração inicial do passivo de arrendamento assume que o elemento variável permanecerá inalterado durante todo o prazo do arrendamento. Outros pagamentos variáveis de arrendamento são registrados no período a que se referem.

2.11. Intangível

Pesquisa e desenvolvimento

Gastos em atividades de pesquisa, realizados com a possibilidade de ganho de conhecimento e entendimento científico ou tecnológico, são reconhecidos no resultado quando incorridos.

Atividades de desenvolvimento envolvem um plano ou projeto visando à produção de produtos novos ou substancialmente aprimorados. Os gastos de desenvolvimento são capitalizados somente se os custos de desenvolvimento puderem ser mensurados de maneira confiável, se o produto ou processo forem técnica e comercialmente viáveis, se os benefícios econômicos futuros forem prováveis e a Companhia tiver a intenção e os recursos suficientes para concluir o desenvolvimento e usar ou vender o ativo.

Os gastos capitalizados incluem o custo de mão-de-obra direta e custos que são diretamente atribuíveis à preparação do ativo para seu uso proposto.

A nota explicativa nº 13 apresenta o descritivo dos projetos atuais da Companhia e respectivas estimativas de conclusão.

Amortização

A amortização é calculada utilizando o método linear baseado da vida útil estimada dos itens, líquidos de seus valores residuais estimados. A amortização é reconhecida no resultado no período.

GETNINJAS S.A.

Notas explicativas da Administração às informações contábeis intermediárias individuais e consolidadas

Período findo em 30 de junho de 2023

(Em milhares de Reais)

As vidas úteis estimadas dos intangíveis são as seguintes:

Descrição	Vida útil em anos
Projeto – SEO	3
Projetos – Experiência do cliente; Recorrência do Pro; Evolução de Infraestrutura e Motor de Preços	5

Os projetos decorrentes do aprimoramento da plataforma no qual a Companhia opera, conectando clientes que demandam serviços com prestadores de serviços, foram reconhecidos como ativo intangível aplicando os requisitos do CPC 04 (R1) – Ativo Intangível (IAS 38), sendo o início da amortização a partir do momento em que o ativo estiver disponível para uso.

Os métodos de amortização, as vidas úteis e os valores residuais são revistos a cada data de balanço e ajustados caso seja apropriado.

Redução ao valor recuperável dos ativos (*impairment*)

Os valores contábeis dos ativos não financeiros da Companhia são revistos a cada data de apresentação para apurar se há indicação de perda no valor recuperável. Caso ocorra tal indicação, então o valor recuperável do ativo é determinado.

O valor recuperável de um ativo ou unidade geradora de caixa (UGC) é o maior entre o valor em uso e o valor justo menos despesas de venda. As perdas por redução no valor recuperável são reconhecidas no resultado.

As perdas de valor recuperável são revertidas somente na condição em que o valor contábil do ativo não exceda o valor contábil que teria sido apurado, líquido de depreciação ou amortização, caso a perda de valor não tivesse sido reconhecida.

Para o propósito de avaliação ao valor recuperável, os ativos são agrupados ao menor nível para o qual existem UGC – Unidades geradoras de caixa. No período findo em 30 de junho de 2023 e no exercício de 2022, a Companhia agrupou seus ativos, incluindo o intangível, em uma única UGC que corresponde à prestação de serviço em que oferece uma plataforma que conecta clientes que demandam serviços com prestadores de serviços, conforme mencionado na nota explicativa nº 2.4.

Nesse contexto, o valor em uso da referida UGC única, calculado com base no fluxo de caixa futuro descontado, foi superior ao saldo contábil dos ativos agrupados e, portanto, não foi identificada nenhuma evidência que justificasse a necessidade de redução ao valor recuperável na referida análise anual realizada pela Companhia em 31 de dezembro de 2022.

GETNINJAS S.A.

Notas explicativas da Administração às informações contábeis intermediárias individuais e consolidadas

Período findo em 30 de junho de 2023

(Em milhares de Reais)

2.12. Fornecedores

As contas a pagar aos fornecedores são obrigações a pagar por bens ou serviços que foram adquiridos no curso normal dos negócios, sendo classificadas como passivos circulantes se o pagamento for devido no período de até um ano, caso contrário, as contas a pagar são apresentadas como passivo não circulante.

Elas são mensuradas pelo custo amortizado com o uso do método de taxa efetiva de juros.

2.13. Provisões

As provisões para ações judiciais (trabalhista, cíveis e tributárias) são reconhecidas quando: a Companhia tem uma obrigação presente ou não formalizada (*constructive obligation*) como resultado de eventos passados, é provável que uma saída de recursos seja necessária para liquidar a obrigação e o valor puder ser estimado com segurança.

Quando houver uma série de obrigações similares, a probabilidade de liquidá-las é determinada levando-se em consideração a classe de obrigações como um todo. Uma provisão é reconhecida mesmo que a probabilidade de liquidação relacionada com qualquer item individual incluído na mesma classe de obrigações seja pequena.

As provisões são mensuradas pelo valor presente dos gastos que devem ser necessários para liquidar a obrigação, usando uma taxa antes de impostos, a qual reflita as avaliações atuais de mercado do valor temporal do dinheiro e dos riscos específicos da obrigação. O aumento da obrigação em decorrência da passagem do tempo é reconhecido como despesa financeira.

2.14. Outros ativos e passivos

Um ativo é reconhecido no balanço patrimonial quando for provável que seus benefícios econômicos futuros serão gerados em favor da Companhia e seu custo ou valor puder ser mensurado com segurança. Um passivo é reconhecido no balanço patrimonial quando a Companhia possui uma obrigação legal ou constituída como resultado de um evento passado, sendo provável que um recurso econômico seja requerido para liquidá-lo. São acrescidos, quando aplicável, dos correspondentes encargos e das variações monetárias incorridas. As provisões são registradas tendo como base as melhores estimativas do risco envolvido.

GETNINJAS S.A.

Notas explicativas da Administração às informações contábeis intermediárias individuais e consolidadas

Período findo em 30 de junho de 2023

(Em milhares de Reais)

2.15. Benefícios a empregados

Obrigações de benefícios a empregados são mensuradas em uma base não descontada e são incorridas como despesas conforme o serviço relacionado seja prestado. O passivo é reconhecido pelo valor esperado a ser pago sob os planos de bonificação em dinheiro ou participação nos lucros de curto prazo se a Companhia tem uma obrigação legal ou construtiva de pagar esse valor em função de serviço passado prestado pelo empregado, e a obrigação possa ser estimada de maneira confiável.

2.16. Capital social

Ações ordinárias são classificadas como patrimônio líquido. Custos adicionais diretamente atribuíveis à emissão de ações e opções de ações são reconhecidos como dedução do patrimônio líquido, líquidos de quaisquer efeitos tributários.

2.17. Transações envolvendo pagamentos baseados em ações

Funcionários (inclusive executivos) recebem pagamentos baseados em ações, nos quais os funcionários prestam serviços em troca de títulos patrimoniais (“transações liquidadas com títulos patrimoniais”).

Transações liquidadas com títulos patrimoniais

O custo de transações liquidadas com instrumentos patrimoniais é mensurado com base no valor justo na data em que foram outorgados. Para determinar o valor justo, a GetNinjas utiliza um especialista de avaliação externo, o qual utiliza um método de avaliação apropriado. Esse custo é reconhecido em despesas com benefícios a empregados em conjunto com o correspondente aumento no patrimônio líquido (em reserva de capital), ao longo do período em que há o serviço prestado e, quando aplicável, condições de desempenho são cumpridas (período de aquisição ou *vesting period*). A despesa acumulada reconhecida para transações que serão liquidadas com títulos patrimoniais em cada data de reporte até a data de aquisição (*vesting date*) reflete a extensão na qual o período de aquisição pode ter expirado e a melhor estimativa da GetNinjas sobre o número de outorgas que, em última instância, serão adquiridos.

Os planos de opção de compra de ações somente podem ser liquidados com instrumentos patrimoniais.

O efeito da diluição das opções em aberto é refletido como diluição de ação adicional no cálculo do resultado por ação diluído.

GETNINJAS S.A.

Notas explicativas da Administração às informações contábeis intermediárias individuais e consolidadas

Período findo em 30 de junho de 2023

(Em milhares de Reais)

2.18. Reconhecimento de receita

A receita compreende o valor justo da contraprestação recebida ou a receber pela prestação de serviços no curso normal das atividades da Companhia. A receita é apresentada líquida dos impostos, das devoluções, dos abatimentos e dos descontos.

A Companhia auferir receita de intermediação através de uma plataforma digital, as receitas são reconhecidas quando cumpridas as obrigações de performance, de acordo com o CPC 47/IFRS 15 – Receita de Contrato com Cliente. Esta norma estabeleceu um modelo de cinco etapas para contabilização das receitas decorrentes de contratos.

De acordo com o CPC 47/IFRS 15 a receita deve ser reconhecida por um valor que reflete a contrapartida a que uma Companhia espera ter direito em troca de transferência de bens ou serviços para um cliente.

A Companhia faz o reconhecimento mediante à conclusão dos seus serviços, caracterizados pelo consumo de moedas por parte dos profissionais que irão prestar os serviços aos clientes.

2.19. Tributação

O Imposto de Renda Pessoa Jurídica (IRPJ) e a Contribuição Social sobre o Lucro Líquido (CSLL) do exercício corrente e diferido são calculados com base nas alíquotas de 15%, acrescidas do adicional de 10% sobre o lucro tributável excedente de R\$ 240 (base anual) para o IRPJ e 9% sobre o lucro tributável para a CSLL, e consideram, quando aplicável, a compensação de prejuízos fiscais e base negativa de contribuição social, limitada a 30% do lucro real.

A despesa com IRPJ e CSLL compreende os impostos correntes e diferidos que são reconhecidos no resultado a menos que estejam relacionados a itens diretamente reconhecidos no patrimônio líquido ou em outros resultados abrangentes.

Impostos correntes

A despesa de imposto corrente é o imposto a pagar ou a receber estimado sobre o lucro ou prejuízo tributável do exercício e qualquer ajuste aos impostos a pagar com relação aos períodos anteriores. O montante dos impostos correntes a pagar ou a receber é reconhecido no balanço patrimonial como ativo ou passivo fiscal pela melhor estimativa do valor esperado dos impostos a serem pagos ou recebidos que reflete as incertezas relacionadas a sua apuração, se houver. Ele é mensurado com base nas taxas de impostos decretadas na data do balanço.

GETNINJAS S.A.

Notas explicativas da Administração às informações contábeis intermediárias individuais e consolidadas

Período findo em 30 de junho de 2023

(Em milhares de Reais)

A taxa de IRPJ corrente é calculada com base em leis tributárias promulgadas ou substancialmente promulgadas no final do exercício corrente nos países onde as controladas e associadas da Companhia operam e geram lucro tributável. A Administração avalia periodicamente a legislação que está sujeita a interpretação e estabelece disposições, se necessário, com base em montantes que deverão ser pagos às autoridades fiscais.

Os ativos e passivos fiscais correntes são compensados somente se certos critérios forem atendidos.

Impostos diferidos

A Companhia não reconheceu créditos tributários, a qual considera saldos de prejuízos fiscais e base negativa de contribuição social e as diferenças temporárias geradas no período corrente, devido às incertezas de geração de lucros tributáveis futuros.

Como a base tributável do IRPJ e CSLL sobre o lucro líquido decorre não apenas do lucro que pode ser gerado, mas também da existência de receitas não tributáveis, despesas não dedutíveis e outras variáveis, não existe uma correlação imediata entre o lucro líquido da Companhia e o resultado IRPJ e CSLL.

2.20. Resultado por ação

O resultado por ação básico é calculado por meio do resultado do período atribuível aos acionistas controladores e a média ponderada das ações em circulação no respectivo exercício. O resultado por ação diluído é calculado por meio do resultado do período atribuível aos acionistas controladores, ajustado pelos efeitos dos instrumentos que potencialmente impactariam o resultado do exercício e pela média das ações em circulação, ajustada pelos instrumentos potencialmente conversíveis em ações, com efeito diluidor, nos períodos apresentados, nos termos do CPC 41/IAS 33 – Resultado por Ação.

2.21. Demonstrações do valor adicionado

Esta demonstração tem por finalidade evidenciar a riqueza gerada pela Companhia e sua distribuição durante determinado período, sendo requerida pelas práticas contábeis adotadas no Brasil e apresentada como informação suplementar às informações contábeis intermediárias para fins de IFRS. Esta demonstração tem por finalidade evidenciar a riqueza gerada pela Companhia e sua distribuição durante determinado período, sendo requerida pelas práticas contábeis adotadas no Brasil e apresentada como informação suplementar às informações contábeis intermediárias para fins de IFRS.

GETNINJAS S.A.

Notas explicativas da Administração às informações contábeis intermediárias individuais e consolidadas

Período findo em 30 de junho de 2023

(Em milhares de Reais)

A Demonstração do Valor Adicionado (DVA) foi preparada com base em informações obtidas dos registros contábeis que servem de base para preparação das informações anuais e seguindo as disposições contidas no CPC 09 - Demonstração do Valor Adicionado. Em sua primeira parte apresenta a riqueza gerada por meio da receita bruta das vendas (incluindo os tributos incidentes, as outras receitas e os efeitos da provisão para créditos de liquidação duvidosa), pelos insumos adquiridos de terceiros (custo das vendas e aquisições de materiais, energia e serviços de terceiros, como também os tributos incluídos no momento da aquisição, os efeitos das perdas e da recuperação de valores ativos, e a depreciação e amortização) e pelo valor adicionado recebido de terceiros (resultado de equivalência patrimonial, receitas financeiras e outras receitas). A segunda parte da DVA apresenta a distribuição da riqueza entre pessoal, impostos, taxas e contribuições, remuneração de capitais de terceiros e remuneração de capitais próprios.

3. Pronunciamentos novos ou revisados aplicados pela primeira vez em 2023

As novas normas IFRS somente serão aplicadas no Brasil após a emissão das respectivas normas em português pelo Comitê de Pronunciamentos Contábeis e aprovação pelo Conselho Federal de Contabilidade.

A) Contratos onerosos – Custo de cumprimento de contrato (Alterações à IAS 37/CPC 25);

Aplicam-se a períodos anuais com início em ou após 1º de janeiro de 2022 para contratos existentes na data em que as alterações forem aplicadas pela primeira vez. A alteração determina de forma específica quais custos devem ser considerados ao calcular o custo de cumprimento de um contrato. Não houve impacto nas informações contábeis intermediárias da Companhia.

B) Alteração na norma IAS 16/CPC 27 Imobilizado

Classificação de eventuais ganhos gerados antes do imobilizado estar em conformidade com as condições planejadas de uso. Esclarece que os itens produzidos antes do imobilizado estar nas condições planejadas de uso, se vendidos, devem ter seus custos e receitas reconhecidos no resultado do exercício, não podendo compor/reduzir o custo de formação do imobilizado. Não houve impacto nas informações contábeis intermediárias da Companhia

GETNINJAS S.A.

Notas explicativas da Administração às informações contábeis intermediárias individuais e consolidadas

Período findo em 30 de junho de 2023

(Em milhares de Reais)

C) Melhorias anuais nas Normas IFRS 2018-2020

Foram feitas alterações nas normas: (i) IFRS 1/CPC 37, abordando aspectos de primeira adoção em uma controlada; (ii) IFRS 9/CPC 48, abordando o critério do teste de 10% para a reversão de passivos financeiros; (iii) IFRS 16/CPC 06 R2, abordando exemplos ilustrativos de arrendamento mercantil; e (iv) IAS 41/CPC 29, abordando aspectos de mensuração a valor justo. Não houve impacto nas informações contábeis intermediárias da Companhia.

f) Alteração na norma IFRS 3/CPC 15

Inclui correções nas referências com relação a Estrutura Conceitual das IFRS. Não houve impacto nas informações contábeis intermediárias da Companhia.

Novas normas, revisões e interpretações emitidas que ainda não estraram em vigor

Para as seguintes normas ou alterações a administração ainda não determinou se haverá impactos significativos nas informações contábeis intermediárias da Companhia, a saber:

a) Alteração na norma IAS 8/CPC 23 – altera a definição de estimativa contábil, que passou a ser considerada como “valores monetários nas informações contábeis intermediárias sujeitos à incerteza na mensuração”, efetiva para períodos iniciados em ou após 01/01/2023;

b) Alteração na norma IAS 12/CPC 32 – traz exceção adicional da isenção de reconhecimento inicial do imposto diferido relacionado a ativo e passivo resultante de uma única transação, efetiva para períodos iniciados em ou após 01/01/2023;

c) Alteração na norma IFRS 17/CPC 50 – inclui esclarecimentos de aspectos referentes a contratos de seguros, efetiva para períodos iniciados em ou após 01/01/2023;

d) Alteração na norma IFRS 16/CPC 06 – trata da responsabilidade em um retro arrendamento, efetiva para períodos iniciados em ou após 01/01/2024;

e) Alteração na norma IAS 1/CPC 26 :

a. Classificação de passivos como Circulante ou Não-circulante - esta alteração esclarece aspectos a serem considerados para a classificação de passivos como circulante e não-circulante, efetiva para períodos iniciados em ou após 01/01/2024;

GETNINJAS S.A.

Notas explicativas da Administração às informações contábeis intermediárias individuais e consolidadas

Período findo em 30 de junho de 2023

(Em milhares de Reais)

Em janeiro de 2020, o IASB emitiu emendas ao IAS 1, que esclarecem os critérios utilizados para determinar se o passivo é classificado como circulante ou não circulante. Essas alterações esclarecem que a classificação atual se baseia em se uma entidade tem o direito ao final do período de relatório de adiar a liquidação da responsabilidade por pelo menos doze meses após o período de relatório. As alterações também esclarecem que o "acordo" inclui a transferência de dinheiro, bens, serviços ou instrumentos de patrimônio, a menos que a obrigação de transferir dinheiro, bens, serviços ou instrumentos patrimoniais decorra de um recurso de conversão classificado como instrumento de capital próprio separadamente do componente de responsabilidade de um instrumento financeiro composto. As alterações eram originalmente efetivas para relatórios anuais iniciados a partir de 1º de janeiro de 2023. No entanto, em função dos impactos das Covid-19, a data de vigência foi adiada para períodos anuais de relatórios a partir de 1º de janeiro de 2024.

b. Alteração na divulgação de políticas contábeis, efetiva para períodos iniciados em ou após 01/01/2023.

Em fevereiro de 2021, o IASB divulgou alterações à IAS 1, que alteram os requisitos de divulgação no que diz respeito às políticas contábeis substituindo o termo "políticas contábeis significativas" por "informações materiais sobre políticas contábeis". As alterações fornecem orientações sobre quando é provável que as informações sobre a política contábil devem ser consideradas relevantes. As alterações à IAS 1 são efetivas para os períodos de relatório anual iniciados em ou após 1 de janeiro de 2023, com aplicação anterior permitida.

Atualmente, a Companhia está avaliando o impacto dessas novas normas e alterações contábeis. A Companhia avaliará o impacto das alterações finais à IAS 1 na classificação de seus passivos uma vez que as mesmas são emitidas pelo IASB.

A Companhia está avaliando o impacto da adoção destas normas e não espera impacto significativo em suas informações contábeis intermediárias individuais e consolidadas.

4. Gestão de risco financeiro

4.1. Fatores de risco financeiro

As atividades da Companhia a expõe a alguns riscos financeiros: risco de mercado (risco de taxa de juros e risco cambial), risco de crédito, risco de liquidez e risco operacional. O programa de gestão de risco da Companhia se concentra na imprevisibilidade dos mercados financeiros e busca minimizar potenciais efeitos adversos em seu desempenho financeiro.

GETNINJAS S.A.

Notas explicativas da Administração às informações contábeis intermediárias individuais e consolidadas

Período findo em 30 de junho de 2023

(Em milhares de Reais)

A gestão de risco é realizada pela Administração da Companhia, segundo as políticas aprovadas pelos acionistas. A Administração da Companhia identifica, avalia e protege a Companhia contra eventuais riscos financeiros.

(i) Risco de taxa de juros

O risco associado é oriundo da possibilidade de a Companhia incorrer em perdas por causa de flutuações nas taxas de juros que reduzem o rendimento das aplicações financeiras e dos títulos e valores mobiliários ou aumentem as despesas financeiras relativas à empréstimos e financiamentos captados no mercado. A Companhia não possui dívidas com instituições financeiras na data base das informações contábeis intermediárias e não incorreu em remuneração das suas aplicações financeiras abaixo do CDI do período.

(ii) Risco cambial

O risco cambial refere-se ao risco de variação nos custos de contratos vinculados à moeda estrangeira e, portanto, podendo afetar os fluxos de caixa futuros de transações com fornecedores devido à variação nas taxas de câmbio. Não existem valores em aberto com fornecedores em moeda estrangeira em 30 de junho de 2023.

(a) Risco de crédito

O risco de crédito decorre de caixa e equivalentes de caixa, títulos e valores mobiliários, bem como de exposições de crédito a clientes.

Para os saldos de caixa e equivalentes de caixa e títulos e valores mobiliários a Administração da Companhia, através do departamento financeiro, monitora informações de mercado sobre suas contrapartes a fim de identificar potenciais riscos de crédito. Adicionalmente para bancos e instituições financeiras, são aceitos somente títulos de entidades consideradas de primeira linha.

A Companhia possuía investimentos em fundos de crédito corporativos com instrumentos de dívidas avaliado diariamente pelo valor justo de uma empresa de grande porte que entrou em recuperação judicial, não ocorrendo em perdas no exercício de 2022. A Administração reconheceu a perda na performance das aplicações do fundos em período específico de 2023.

GETNINJAS S.A.

Notas explicativas da Administração às informações contábeis intermediárias individuais e consolidadas

Período findo em 30 de junho de 2023

(Em milhares de Reais)

O risco de crédito em relação a clientes é minimizado, pois suas vendas substancialmente são realizadas através de administradoras de cartões de crédito e débito, caracterizando o recebimento antecipado dos serviços contratados e que possuem boas avaliações no mercado. Adicionalmente, a Companhia nunca experienciou inadimplência ou atraso no pagamento, e não tem expectativa de incorrer em prejuízo significativo no futuro, portanto não registra provisão para perda desses recebíveis.

(b) Risco de liquidez

A previsão de fluxo de caixa é realizada pela Administração da Companhia. A Administração monitora as previsões contínuas das exigências de liquidez da Companhia para assegurar que ela tenha caixa suficiente para atender às necessidades operacionais levando em consideração suas necessidades de caixa a fim de atender à estas demandas operacionais.

A tabela a seguir demonstra os passivos financeiros não derivativos da Companhia, por faixas de vencimento, correspondentes ao período remanescente entre a data do balanço patrimonial e a data contratual do vencimento. Os valores divulgados na tabela são os fluxos de caixa não descontados contratados.

Em 30 de junho de 2023

	Controladora e Consolidado		
	Vencimento até 1 ano	Vencimento de 2 a 5 anos	Total
Fornecedores	7.222	-	7.222
Obrigações tributárias	258	-	258
Obrigações trabalhistas	5.178	-	5.178
Contas a pagar	1.341	-	1.341
Passivo de arrendamento	306	1.216	1.522

Em 31 de dezembro de 2022

	Controladora e Consolidado		
	Vencimento até 1 ano	Vencimento de 2 a 5 anos	Total
Fornecedores	5.765	-	5.765
Obrigações tributárias	73	-	73
Obrigações trabalhistas	5.728	-	5.728
Contas a pagar	2.776	-	2.776
Passivo de arrendamento	101	1.321	1.422

GETNINJAS S.A.**Notas explicativas da Administração às informações contábeis intermediárias individuais e consolidadas****Período findo em 30 de junho de 2023****(Em milhares de Reais)****(c) Risco operacional**

Risco operacional é o risco de prejuízos diretos ou indiretos decorrentes de uma variedade de causas associadas a processos, pessoal, tecnologia e infraestrutura da Companhia e de fatores externos, exceto riscos de crédito, mercado e liquidez, como aqueles decorrentes de exigências legais e regulatórias e de padrões geralmente aceitos de comportamento do mercado. O objetivo da Companhia é administrar o risco operacional para evitar a ocorrência de prejuízos financeiros e danos à reputação da Companhia.

4.2. Gestão de capital

Os objetivos da Companhia ao administrar seu capital são os de salvaguardar a capacidade de continuidade da Companhia para oferecer retorno aos acionistas e benefícios às outras partes interessadas, além de manter uma estrutura de capital ideal para reduzir esse custo.

A Companhia monitora o capital com base no índice de alavancagem financeira. Esse índice corresponde à dívida líquida dividida pelo capital total. A dívida líquida, por sua vez, corresponde ao total de empréstimos (incluindo empréstimos de curto e longo prazos, conforme demonstrado no balanço patrimonial), subtraído do montante de caixa e equivalentes de caixa. O capital total é apurado por meios da soma do patrimônio líquido, conforme demonstrado no balanço patrimonial, com a dívida líquida. Em 30 de junho de 2023 e 31 de dezembro de 2022 a Companhia não apresenta capital de terceiros, especificamente, advindo de empréstimos e financiamentos.

	Controladora e Consolidado 30/06/2023	Controladora e Consolidado 31/12/2022
Total dos arrendamentos	1.522	1.422
<u>Menos:</u>		
Caixa e equivalentes de caixa	147.303	180.819
Títulos e valores mobiliários	122.907	92.833
Caixa líquido	270.210	273.652
Total do patrimônio líquido	280.216	278.757

GETNINJAS S.A.

Notas explicativas da Administração às informações contábeis intermediárias individuais e consolidadas

Período findo em 30 de junho de 2023

(Em milhares de Reais)

4.3. Análise de sensibilidade

A seguir é apresentada a tabela do demonstrativo de análise de sensibilidade dos instrumentos financeiros que possam gerar impactos significativos para a Companhia, considerando o pronunciamento técnico CPC 40 (R1) - Instrumentos Financeiros: Evidenciação e os saldos dos principais instrumentos financeiros, convertidos a uma taxa projetada para a liquidação final de cada contrato, convertido a valor de mercado (Cenário I), com apreciação de 25% (Cenário II) e 50% (Cenário III).

Com relação aos ativos financeiros atrelados ao CDI e ao IPCA, o cenário I considerou a manutenção da cotação do CDI em 13,54% a.a. e do IPCA em 3,16% a.a em 30 junho de 2023 (CDI em 12,39% e IPCA 5,79 em 31 de dezembro de 2022):

▪ Em 30 de junho de 2023:

Instrumento	Indexador	Exposição	Cenário 1	Redução de índice em 25%	Redução de índice em 50%	Elevação de índice em 25%	Elevação de índice em 50%
Aplicações financeiras	CDI	239.439	32.420	24.315	16.210	40.525	48.630
Aplicações financeiras	IPCA	28.685	906	680	453	1.133	1.360

▪ Em 31 de dezembro de 2022:

Instrumento	Indexador	Exposição	Cenário 1	Redução de índice em 25%	Redução de índice em 50%	Elevação de índice em 25%	Elevação de índice em 50%
Aplicações financeiras	CDI	241.781	29.960	22.470	14.980	37.449	44.939
Aplicações financeiras	IPCA	30.042	1.739	1.305	870	2.174	2.609

Os valores expressos acima foram sintetizados, essa análise de sensibilidade tem como objetivo mensurar o impacto das mudanças nas variáveis de mercado sobre os referidos instrumentos financeiros da Companhia, considerando-se todos os demais indicadores de mercado constantes. Tais valores quando de sua liquidação poderão ser diferentes dos demonstrados, devido às estimativas utilizadas no seu processo de elaboração.

GETNINJAS S.A.

Notas explicativas da Administração às informações contábeis intermediárias individuais e consolidadas

Período findo em 30 de junho de 2023

(Em milhares de Reais)

5. Instrumentos financeiros por categoria

a) **Instrumentos financeiros estão reconhecidos nas demonstrações contábeis da Companhia, conforme quadros a seguir:**

Ativo	Classificação	Notas	Controladora e	Controladora
			consolidado	e consolidado
			30/06/2023	31/12/2022
Caixa e equivalentes de caixa	Custo amortizado/valor justo	6	147.303	180.819
Títulos e valores mobiliários	Custo amortizado/valor justo	7	122.907	92.833
Contas a receber	Custo amortizado	8	4.984	3.669
Outros ativos	Custo amortizado	10	913	605
			<u>276.107</u>	<u>277.926</u>
Passivo e patrimônio líquido	Classificação	Notas	Controladora e	Controladora
			consolidado	e consolidado
			30/06/2023	31/12/2022
Fornecedores	Custo amortizado	14	7.222	5.765
Contas a pagar	Custo amortizado	18	1.341	2.776
Passivo de arrendamento	Custo amortizado	12	1.522	1.422
Plano de opção de compra de ações	Valor justo	21	2.037	7.854
			<u>12.122</u>	<u>17.817</u>

b) **Hierarquia do valor justo dos ativos e passivos avaliados por meio de resultado**

A Companhia classifica a mensuração do valor justo de acordo com os níveis hierárquicos que refletem a significância dos índices utilizados nesta mensuração, à exceção daqueles vencíveis no curto prazo, instrumentos de patrimônio sem mercado ativo e contratos com características discricionárias em que o valor justo não pode ser mensurado confiavelmente, conforme os seguintes níveis:

- **Nível 1:** preços cotados em mercados ativos (não ajustados) para ativos e passivos idênticos;
- **Nível 2:** outras informações disponíveis, exceto aquelas do Nível 1, em que os preços cotados são para ativos e passivos similares, seja diretamente por obtenção de preços em mercados ativos ou indiretamente, como técnicas de avaliação que utilizam dados dos mercados ativos;
- **Nível 3:** Os índices utilizados para cálculo não derivam de um mercado ativo.

A Administração entende que os valores justos aplicáveis aos instrumentos financeiros da Companhia se enquadram no nível hierárquico 2 e não houve reclassificações entre níveis nos períodos apresentados.

GETNINJAS S.A.

Notas explicativas da Administração às informações contábeis intermediárias individuais e consolidadas

Período findo em 30 de junho de 2023

(Em milhares de Reais)

6. Caixa e equivalentes de caixa

	Rentabilidade	Controladora		Consolidado	
		30/06/2023	31/12/2022	30/06/2023	31/12/2022
Caixa e bancos	-	1.250	57	1.250	57
Aplicações financeiras	99% a 105% CDI	836	1.772	836	1.772
Aplicações financeiras em fundos de investimentos(i)	de 100% a 120% do CDI	145.217	178.990	-	-
Fundos de investimentos	IPCA	-	-	111.614	148.962
Títulos privados - LF CDIE	De 107,04% à 110,15%	-	-	4.931	-
Operações compromissadas - NTN-B IPCA (ii)	100% a 112% do CDI	-	-	2.858	5.172
Títulos públicos - NTN-B IPCA ²	100% a 112% do CDI	-	-	25.827	24.870
Total		<u>147.303</u>	<u>180.819</u>	<u>147.316</u>	<u>180.833</u>

As aplicações financeiras são de curto prazo, de alta liquidez, são prontamente conversíveis em um montante conhecido de caixa e estão sujeitos à um insignificante risco de mudança de valor.

(i) Fundo de investimento exclusivo, com participação da Companhia em 100% (Nota 2.1). A carteira deste fundo, por tipo de aplicação está demonstrada nos saldos consolidados.

(ii) Notas do Tesouro Nacional da série B atreladas ao indexador Índice de Preços ao Consumidor Amplo.

7. Títulos e valores mobiliários

	Rentabilidade	Controladora		Consolidado	
		30/06/2023	31/12/2022	30/06/2023	31/12/2022
Aplicações financeiras (i)		122.907	92.833		
Fundos de investimentos	De 76,14% à 125,95%	-	-	5.584	5.383
Títulos privados - LF CDIE	De 107,04% à 110,15%	-	-	117.323	87.450
Total		<u>122.907</u>	<u>92.833</u>	<u>122.907</u>	<u>92.833</u>

(i) Fundo de investimento exclusivo, com participação da Companhia em 100% (Nota 2.1). A carteira deste fundo, por tipo de aplicação está demonstrada nos saldos consolidados.

GETNINJAS S.A.

Notas explicativas da Administração às informações contábeis intermediárias individuais e consolidadas

Período findo em 30 de junho de 2023

(Em milhares de Reais)

8. Contas a receber

	Controladora e consolidado	Controladora e consolidado
	30/06/2023	31/12/2022
Contas a receber	4.984	3.669
Total	4.984	3.669

Abertura por vencimento:

	Abertura por vencimento	
	30/06/2023	31/12/2022
A vencer	4.984	3.669
	4.984	3.669

A Companhia estima as perdas esperadas para créditos de liquidação duvidosa com base no modelo simplificado, conforme permitido pelo CPC 48/IFRS 9 – Instrumentos Financeiros, considerando a idade (“aging”) dos seus títulos a receber e a expectativa de perdas futuras. A Companhia não possui histórico de perdas com contas a receber, pois o saldo é oriundo de recebíveis de cartões de débito e crédito, ou seja, compra efetivada, consequentemente, não há impacto relevante para perdas esperadas com contas a receber.

9. Impostos a recuperar

	Controladora e consolidado	Controladora e consolidado
	30/06/2023	31/12/2022
IRRF (i)	2.229	5.210
IRPJ (ii)	4.271	7
Total	6.500	5.217
Circulante	4.271	7
Não circulante	2.229	5.210

(i) Refere-se ao IRRF oriundo dos rendimentos das aplicações financeiras, cuja Companhia apenas poderá compensá-los quando realizar o efetivo resgate dos investimentos relacionados (‘come’ cotas).

(ii) Refere-se ao saldo negativo de imposto de renda pessoa jurídica, cuja Companhia vem compensando através de PERD/COMP.

GETNINJAS S.A.

Notas explicativas da Administração às informações contábeis intermediárias individuais e consolidadas

Período findo em 30 de junho de 2023

(Em milhares de Reais)

10. Outros ativos

	Controladora e consolidado	Controladora e consolidado
	30/06/2023	31/12/2022
Despesas antecipadas	835	510
Outros	78	95
Total	913	605

11. Imobilizado

(a) Composição

	Controladora e consolidado			Controladora e Consolidado
	30/06/2023			31/12/2022
	Custo	Depreciação acumulada	Líquido	Líquido
Móveis e utensílios	400	(139)	261	286
Equipamentos eletrônicos	3.108	(1.949)	1.159	1.574
Benfeitorias em imóveis de terceiros	1.258	(215)	1.043	1.178
Total	4.766	(2.303)	2.463	3.038

(b) Movimentação do imobilizado

		Controladora e consolidado				
	Taxa de depreciação %	31/12/2022	Adições	Baixas	Depreciação	30/06/2023
Móveis e utensílios	10%	286	2	(4)	(23)	261
Equipamentos eletrônicos	25%	1.574	38	(72)	(381)	1.159
Benfeitorias em imóveis de terceiros (a)	20%	1.178	-	-	(135)	1.043
Total		3.038	40	(76)	(539)	2.463

GETNINJAS S.A.

Notas explicativas da Administração às informações contábeis intermediárias individuais e consolidadas Período findo em 30 de junho de 2023 (Em milhares de Reais)

	Taxa de depreciação %	Controladora e consolidado			
		31/12/2021	Adições	Depreciação	31/12/2022
Móveis e utensílios	10%	136	175	(28)	283
Equipamentos eletrônicos	25%	1.605	625	(654)	1.576
Benfeitorias em imóveis de terceiros (a)	20%	-	1.258	(79)	1.179
Total		1.741	2.058	(761)	3.038

(a) As benfeitorias em imóveis de terceiro referem-se aos gastos realizados na reforma da nova sede que serão depreciadas em conformidade com o prazo contratual de locação.

12. Direito de uso e passivo de arrendamento

a) Dados do contrato de arrendamento

Contrato	Valor contratual	Data de início	Taxa de juros a.a.	Data final	Pagamento	30/06/2023
Contrato de locação da sede	2.096	01/05/2022	CDI + 6,50%	30/04/2027	Mensal	1.522
Total	2.096					1.522
					Circulante	306
					Não circulante	1.216

b) Movimentação dos saldos – Direito de uso

Taxa de amortização %	31/12/2021	Adições	Amortização	31/12/2022	Remensuração	Amortização	30/06/2023
Conforme prazo do contrato de locação	-	1.268	(169)	1.099	15	(130)	984
	-	1.268	(169)	1.099	15	(130)	984

c) Movimentação dos saldos – Passivo de arrendamento

	31/12/2021	Adições	Juros		Remensuração	Pagamentos	Juros		30/06/2023
			provisionados	31/12/2022			provisionados	30/06/2023	
Aluguéis	-	-	101	101	(66)	(46)	317	306	
Passivo circulante	-	-	101	101	(66)	(46)	317	306	
Aluguéis	-	1.321	-	1.321	63	-	(168)	1.216	
Passivo não circulante	-	1.321	-	1.321	63	-	(168)	1.216	
Total	-	1.321	101	1.422	(3)	(46)	149	1.522	

O contrato de locação prevê carência de 12 meses para a realização de pagamentos pela Companhia.

GETNINJAS S.A.

Notas explicativas da Administração às informações contábeis intermediárias individuais e consolidadas

Período findo em 30 de junho de 2023

(Em milhares de Reais)

A taxa de desconto aplicada considerou o índice CDI acumulado acrescido em 6,50% ao ano, refletindo as taxas aplicadas em contratos de financiamento em simulações de contratação de crédito junto às instituições financeiras.

O cronograma de amortização por ano de vencimento está demonstrado a seguir:

Vencimento	30/06/2023	31/12/2022
2022	-	77
2023	306	25
2024	692	524
2025	524	797
Total	1.522	1.422

13. Intangível

a) Composição

	Taxa de amortização %	30/06/2023		31/12/2022	
		Custo	Amortização acumulada	Líquido	Líquido
Projeto - SEO	33,33%	360	(80)	280	317
Software - Recorrência e experiência de cliente	33,33%	1.924	(321)	1.603	1.795
Software - Recorrência e experiência de profissional	33,33%	2.986	(299)	2.687	2.986
Projeto - Administração e melhoria plataforma		4.048	-	4.048	3.683
Projeto - Evolução da infraestrutura		692	(35)	657	575
Projeto - Motor de preços		260	(9)	251	260
Projeto - Cli		1.426	-	1.426	540
Projeto - Data		832	-	832	274
Projeto - CS		25	-	25	11
Projeto - Matching		394	-	394	69
Projeto - Pro		714	-	714	207
Projeto - Contato Instantâneo		359	-	359	-
Projeto - Regionalização		117	-	117	-
		14.137	(744)	13.393	10.717

b) Movimentação do intangível

	Controladora e Consolidado			
	31/12/2022	Adições	Amortização	30/06/2023
Projeto - SEO	317	-	(37)	280
Software - Recorrência e experiência de cliente	1.795	-	(192)	1.603
Software - Recorrência e experiência de profissional	2.986	-	(299)	2.687
Projeto - Administração e melhoria plataforma	3.683	365	-	4.048
Projeto - Evolução da infraestrutura	575	117	(35)	657
Projeto - Motor de preços	260	-	(9)	251
Projeto - Cli	540	886	-	1.426
Projeto - Data	274	558	-	832
Projeto - CS	11	14	-	25
Projeto - Matching	69	325	-	394
Projeto - Pro	207	507	-	714
Projeto - Contato Instantâneo	-	359	-	359
Projeto Regionalização	-	117	-	117
	10.717	3.248	(572)	13.393

GETNINJAS S.A.

Notas explicativas da Administração às informações contábeis intermediárias individuais e consolidadas

Período findo em 30 de junho de 2023

(Em milhares de Reais)

c) Natureza dos ativos intangíveis

Os projetos da Companhia são relacionados a seguir:

Recorrência e experiência do cliente: projeto para desenvolver melhorias nas plataformas a fim de otimizar a experiência do cliente em contratações recorrentes, concluídos em 31 de março de 2023

Recorrência e experiência de profissional: projeto para desenvolver melhorias nas plataformas a fim de aumentar as taxas de recorrência dos profissionais, concluídos em 31 de março de 2023.

SEO (Search Engine Optimization): melhorar a organização dos resultados exibidos por localidade focando nos resultados com maiores chances de contratação por parte dos clientes concluídos em Março de 2022

Administração e melhoria plataforma: projeto para atualização das arquiteturas das plataformas para melhoria do desempenho, performance e escalabilidade, a Administração prevê sua conclusão até 31 de dezembro de 2023.

Evolução da infraestrutura: projeto para modernização da infraestrutura a fim de prover maior estabilidade dos sistemas utilizados pelos clientes e profissionais, concluídos em 31 de março de 2023.

Motor de preços: projeto para desenvolvimento de melhorias no algoritmo de precificação por geolocalização com foco em equilíbrio da plataforma, otimização com base em churn e elasticidade além de precificação baseada em customer behavior. Projeto concluído em 31 de março de 2023

Projeto Cli: trata-se de evoluções tecnológicas que visam a melhoria nas seguintes frentes: Credibilidade e segurança da plataforma e da marca, melhora de performance, aumento de conversão e qualidade de pedidos, melhoria na experiência e entendimento da plataforma para o Cli. A Administração prevê sua conclusão até 31 de dezembro de 2024.

Projeto Data: Solução que visa melhorar a infraestrutura, o armazenamento e consulta de bancos transacionais visando maior disponibilidade das aplicações, redução dos tempos de consulta e otimização de custos com bancos de dados. capazes de centralizar todas as fontes de dados a um único repositório - pertencente a própria empresa e replicável a demais áreas/projetos. A Administração prevê sua conclusão até 31 de dezembro de 2023.

GETNINJAS S.A.

Notas explicativas da Administração às informações contábeis intermediárias individuais e consolidadas

Período findo em 30 de junho de 2023

(Em milhares de Reais)

Projeto CS: Trata-se do desenvolvimento de recursos tecnológicos que visam melhorar o atendimento o relacionamento, a credibilidade e segurança tanto de clientes como da própria plataforma, Espera-se com isso expansão de operação e demais ganhos produtivos. . A Administração prevê sua conclusão até 31 de dezembro de 2023.

Projeto Matching: desenvolvimento de novo algoritmo, desenvolvido e pertencente a própria empresa, para aplicação de limites mínimos e máximos, observando as regras de rentabilidade. O objetivo deste projeto é a eliminação de outliers de preços (máximo) melhorando a experiência do PRO e preço mínimo baseado em rentabilidade. Dessa forma visa trazer melhorias e otimização para o motor de preços. Administração prevê sua conclusão até 31 de dezembro de 2023.

Projeto Pro: Projeto para desenvolvimento de melhorias na experiência cadastral e engajamento pós cadastro dos nossos profissionais, com o intuito de ampliar a taxa de conversão de cadastros completos além de aumentar a quantidade de leads liberadas, conseqüentemente aumentar a taxa de sucesso e de confiança deste profissional na plataforma. Administração prevê sua conclusão até 31 de dezembro de 2023.

Projeto Instantâneo: Projeto para prover a GetNinjas um novo modelo de negócio, estabelecendo um novo módulo de sistemas que modifica os filtros de busca do serviço desejado, anteriormente o pedido e negociação ficava a cargo do fornecedor, com a nova solução a GetNinja passa a acompanhar as pesquisas dos clientes retornando outras opções de parceiros semelhante ao que foi pesquisado. Administração prevê sua conclusão até 31 de janeiro de 2024.

Projeto Regionalização: Desenvolvimento de soluções que leva em conta a categoria de buscas mais acessadas nas praças entregando um preço exclusivo, campanhas de marketing, ações de CRM, promoções e cadastro de profissionais nas cidades específicas levando em consideração análises e ações com um foco maior dos serviços que são buscados. Administração prevê sua conclusão até 31 de dezembro de 2023.

A vida útil do ativo intangível está apresentada na nota explicativa nº 2.11.

d) Avaliação da recuperabilidade do ativo intangível:

Conforme mencionado na nota explicativa nº2.11, não foi identificada uma redução ao valor recuperável do ativo intangível na análise anual realizada pela Companhia em 31 de dezembro de 2022. A Companhia adotou premissas razoáveis nas projeções e considerou uma taxa de desconto, referente ao custo médio ponderado de capital, de 17,67%.

GETNINJAS S.A.

Notas explicativas da Administração às informações contábeis intermediárias individuais e consolidadas

Período findo em 30 de junho de 2023

(Em milhares de Reais)

14. Fornecedores

	<u>Controladora e consolidado</u>	<u>Controladora e consolidado</u>
	<u>30/06/2023</u>	<u>31/12/2022</u>
Google Brasil Internet Ltda	4.754	3.604
Cirion Technologies do Brasil Ltda	241	664
Kainos Soluções em Atendimento Ltda	224	263
Pessoalize Tecnologia e Atendimento Digital Eireli	214	224
Lefosse Advogados	91	106
Oracle do Brasil Sistemas Ltda	63	72
Sinch Brasil S.A.	405	54
Facebook Serviços Online do Brasil Ltda	171	75
LinkedIn Representações do Brasil Ltda	-	66
Schaffa	129	-
Demais fornecedores nacionais	930	637
	<u>7.222</u>	<u>5.765</u>

A Companhia possui uma carteira concentrada nos fornecedores Google Brasil Internet Ltda, Facebook Serviços Online do Brasil Ltda e Cirion Technologies do Brasil Ltda. Os demais fornecedores são pulverizados sendo representados substancialmente por fornecedores de suporte com tecnologia, internet entre outros. Em 30 de junho de 2023 e 31 de dezembro de 2022 não existem valores representativos em atraso, concentração ou relação de dependência de fornecimento de materiais e/ou serviços com terceiros.

15. Obrigações tributárias

	<u>Controladora e</u>	<u>Controladora e</u>
	<u>consolidado</u>	<u>consolidado</u>
	<u>30/06/2023</u>	<u>31/12/2022</u>
ISS	96	44
Impostos retidos sobre importação de serviços	49	28
PIS e COFINS	96	3
Outros	17	4
Total	<u>258</u>	<u>73</u>

GETNINJAS S.A.

Notas explicativas da Administração às informações contábeis intermediárias individuais e consolidadas

Período findo em 30 de junho de 2023

(Em milhares de Reais)

16. Obrigações trabalhistas

	Controladora e consolidado 30/06/2023	Controladora e consolidado 31/12/2022
Salários a pagar	972	1.321
Pró-labore a pagar	180	185
Provisão para férias	2.063	2.543
Provisão para 13º Salário	881	-
IRRF	537	1.022
FGTS	115	215
INSS	430	442
Total	5.178	5.728

17. Adiantamentos de clientes

O modelo de monetização da Companhia considera que o profissional da plataforma adquira pacote de moedas e o utilize para desbloquear pedidos vindo de potenciais clientes, dessa forma, o profissional compra o pacote de moedas via cartão, boleto ou Pix e o seu consumo de moedas vai de acordo com a sua necessidade dentro do prazo de 12 meses após a compra e prazo de 3 meses em que o profissional não realiza acesso ao aplicativo, conforme os termos de uso. Neste modelo, o profissional da plataforma efetua o pagamento integral do pacote, porém, a prestação dos serviços da Companhia vai de acordo com o consumo do seu saldo. Com isso as moedas disponíveis do profissional convertidas em valor monetário são alocadas em Adiantamento de clientes até que o mesmo utilize o serviço da plataforma em sua totalidade.

	Controladora e consolidado 30/06/2023	Controladora e consolidado 31/12/2022
Passivos contratuais (contratos com clientes) (i)	3.672	3.473
	3.672	3.473

(i) Refere-se ao saldo dos passivos contratuais de clientes, sendo diferido na medida em que eles se relacionem com obrigações de desempenho que são satisfeitas ao longo do tempo.

GETNINJAS S.A.

Notas explicativas da Administração às informações contábeis intermediárias individuais e consolidadas

Período findo em 30 de junho de 2023

(Em milhares de Reais)

A seguir, apresentamos as movimentações dos passivos contratuais (contratos com clientes), principalmente representados pela vendas do pacote de moedas.

	Controladora e consolidado	Controladora e consolidado
	30/06/2023	31/12/2022
Saldos no início do exercício	3.473	3.927
Ingressos	216	702
Baixas	(17)	(1.156)
Saldos no final do exercício	3.672	3.473

18. Contas a pagar

	Controladora		Consolidado	
	30/06/2023	31/12/2022	31/12/2022	31/12/2022
Premiações aos colaboradores	1.061	2.465	1.061	2.465
Contas a pagar	280	311	293	325
Total	1.341	2.776	1.354	2.790

19. Partes relacionadas

A Companhia não possui saldos de ativos e passivos em 30 de junho de 2023 com partes relacionadas. As transações com as partes relacionadas que influenciaram o resultado do período se resumem à profissionais-chave da Administração, as quais foram realizadas em condições estabelecidas em contratos entre as partes.

GETNINJAS S.A.

Notas explicativas da Administração às informações contábeis intermediárias individuais e consolidadas

Período findo em 30 de junho de 2023

(Em milhares de Reais)

Remuneração do pessoal-chave

A remuneração do pessoal-chave da Administração inclui pró-labore e benefícios no montante R\$ 7.074 em 30 de junho 2023 (R\$ 7.729 em 30 de junho de 2022), conforme detalhado a seguir:

	Controladora e consolidado	Controladora e consolidado
	30/06/2023	30/06/2022
Remuneração diretoria – salários	3.583	2.562
Remuneração diretoria – benefícios (remuneração variável, seguro saúde, vale alimentação e encargos).	1.242	1.558
Remuneração SOP (i)	2.249	3.609
	7.074	7.729

Os respectivos valores foram registrados na Rubrica “Despesas administrativas” na demonstração de resultado do exercício.

A Companhia estabeleceu um plano de opção de compra de ações para remuneração dos colaboradores em cargos chave, cujo efeito está mencionado na nota nº 21 (d).

(i) Os benefícios gerados pela remuneração SOP se referem a provisão baseada no cálculo dos contratos de opção de ações da Companhia apresentados a valor justo, e que os dirigentes tem direito, mas que não produzem qualquer efeito caixa.

20. Provisão para contingências

	Controladora e consolidado	Controladora e consolidado
	30/06/2023	31/12/2022
Cível	56	22
	56	22

A movimentação da provisão está demonstrada a seguir:

	31/12/2022	Adições	Baixas	30/06/2023
Cível	22	49	(15)	56
	22	49	(15)	56

GETNINJAS S.A.

Notas explicativas da Administração às informações contábeis intermediárias individuais e consolidadas

Período findo em 30 de junho de 2023

(Em milhares de Reais)

	31/12/2021	Adições	Baixas	31/12/2022
Cível	-	57	(35)	22
	-	57	(35)	22

As provisões foram constituídas com base nas diversas causas judiciais surgidas no curso normal dos negócios, contendo apenas causas cíveis e são consideradas suficientes pela Companhia para cobrir eventuais desembolsos na hipótese de decisão desfavorável.

A Companhia considerou todas as informações disponíveis relativas aos processos em que é parte envolvida para realizar as estimativas dos valores das obrigações e a probabilidade de saída de recursos.

Contingências possíveis

A estimativa de perda das causas judiciais e administrativas em andamento considerada pela assessoria jurídica da Companhia com probabilidade de perda possível, totaliza R\$ 1.007 em 30 de junho de 2023 (R\$ 1.194 em 31 de dezembro de 2022).

21. Patrimônio líquido (em quantidades e Reais)

a) Capital social

Em 2023 a Companhia efetuou as seguintes integralizações de capital:

Data	Ato	30/06/2023		31/12/2022	
		Ações	Valor	Ações	Valor
22/07/2018	Reunião do Conselho de Administração	31.367.018	34.680.860,00	31.367.018	34.680.860,00
29/01/2021	Reunião do Conselho de Administração	2.745.930	38.857.322,16	2.745.930	38.857.322,16
26/03/2021	Reunião do Conselho de Administração	47.407	674.519,38	47.407	674.519,38
13/05/2021	Reunião do Conselho de Administração	16.064.258	321.285.160,00	16.064.258	321.285.160,00
28/03/2023	Reunião do Conselho de Administração	572.404	5.724,06	-	-
		50.797.017	395.503.585,60	50.224.613	395.497.861,54

Após estas movimentações, o capital da Companhia passou a ser de R\$ 395.503.585,60 (trezentos e noventa e cinco milhões, quatrocentos e noventa e sete mil, oitocentos e sessenta e cinquenta e quatro centavos), dividido em 50.797.017 ações ordinárias, nominativas e escriturais e sem valor nominal.

GETNINJAS S.A.

Notas explicativas da Administração às informações contábeis intermediárias individuais e consolidadas

Período findo em 30 de junho de 2023

(Em milhares de Reais)

Para a realização do IPO a Companhia incorreu em gastos de captação relacionados a comissões dos bancos estruturadores, advogados, auditores, taxas de registro e outros. Esses gastos totalizaram R\$ 30.832.071,18.

	<u>30/06/2023</u>	<u>31/12/2022</u>
Capital social	395.503.585,58	395.497.861,54
Gastos com emissão de ações	(30.832.071,33)	(30.832.071,33)
	<u>364.671.514,25</u>	<u>364.665.790,21</u>

Em 30 de junho de 2023 o montante de capital social totalmente integralizado é de R\$ 395.503.585,60 representado por 50.797.017 ações ordinárias. (R\$ 395.497.861,54 representado por 50.224.613 ações ordinárias em 31 de dezembro de 2022).

(b) Reserva legal

É constituída, quando aplicável, à razão de 5% do lucro líquido apurado em cada exercício social nos termos do artigo 193 da Lei nº 6.404/1.976, até o limite de 20% do capital social.

(c) Dividendos distribuídos

O Estatuto Social prevê que, do resultado apurado em cada exercício social, ajustado na forma da Lei nº 6.404/1.976, 0,01% será distribuído como dividendos mínimos obrigatórios.

A Companhia não apurou lucros nos períodos findos em 30 de junho de 2023 e 2022, dessa forma, não há dividendos mínimos a serem constituídos.

(d) Plano de opção de compra de ações

i. Primeiro programa de opções

Em 20 de agosto de 2021 a Companhia estabeleceu plano de opção de compra de ações ("Plano") para seu pessoal-chave observando os limites e as diretrizes estabelecidos nas políticas internas e sob gestão do Conselho de Administração da Companhia. Em 18 de maio de 2022, o Plano foi substituído mediante aprovação na Assembleia Geral Extraordinária de 29 de abril de 2022, através dessa alteração, a Companhia alterou algumas premissas conforme a seguir:

	<u>2022</u>
Quantidade de beneficiários	10
Quantidade de ações objeto de outorga	1.467.641
Quantidade de opções canceladas	141.020
Quantidade de opções exercidas	-
Carência para o exercício da opção	50% - 1º período; 25% - 2º e 3º períodos.
Preço do ativo base:	3,87
MPPE Preço de exercício	0,01

O Plano foi instituído com os seguintes objetivos: (i) atrair, reter e motivar os beneficiários; (ii) gerar valor para os acionistas e (iii) incentivar a visão de empreendedor do negócio.

GETNINJAS S.A.

Notas explicativas da Administração às informações contábeis intermediárias individuais e consolidadas

Período findo em 30 de junho de 2023

(Em milhares de Reais)

Cada opção de compra pode ser convertida em uma ação ordinária da Companhia no momento do exercício da opção, devendo o beneficiário efetuar o pagamento do equivalente a R\$ 0,01 por opção (“strike price”). A alteração em 2022 também eliminou a cláusula que determinava a correção monetária pelo Índice Nacional de Preços ao Consumidor Amplo (“IPCA”) desde a data da outorga até a de efetivo exercício da opção.

A condição de aquisição dos direitos de posse (“*vesting conditions*”) está baseada na prestação de serviços pelos colaboradores atrelada ao desempenho da Companhia, o período de aquisição (“*vesting period*”) ou período de carência, refere-se ao tempo necessário para que o beneficiário tenha direito ao exercício das opções e respeitará as seguintes condições:

- O primeiro lote de Opções, após alteração do Plano em 2022, correspondente a 50% (cinquenta por cento) das Opções outorgadas no âmbito deste Programa, tornar-se-á exercível após o decurso de 10 meses contados da respectiva data de celebração do Contrato de Opção (“Primeiro Período de Carência”);
- O segundo lote de Opções, após alteração do Plano em 2022, correspondente a 25% (vinte e cinco por cento) das Opções outorgadas no âmbito deste Plano, tornar-se-á exercível após o decurso de 22 meses contados da respectiva data de celebração do Contrato de Opção (“Segundo Período de Carência”);
- O terceiro lote de Opções, após alteração do Plano em 2022, correspondente a 25% (vinte e cinco por cento) das Opções outorgadas no âmbito deste Programa, tornar-se-á exercível após o decurso de 34 meses contados da respectiva data de aprovação/celebração do Contrato de Opção (“Terceiro Período de Carência”)
- O quarto lote de Opções deixou de existir após alteração do Plano em 2022.

As opções de ações concedidas têm como uma de suas condições para exercício a permanência das pessoas-chaves na Companhia. Na situação de desligamento da Companhia, o direito de exercício da opção perderá sua validade.

ii. Inclusão de novos beneficiários ao programa de opções

Em 18 de maio de 2022 a Companhia estabeleceu plano de opção de compra de ações (“Plano”) para seu pessoal-chave observando os limites e as diretrizes estabelecidos nas políticas internas e sob gestão do Conselho de Administração da Companhia.

	2022
Quantidade de beneficiários	7
Quantidade de ações objeto de outorga	450.000
Quantidade de opções canceladas	50.000
Quantidade de opções exercidas	-
Carência para o exercício da opção	50% - 1º período; 25% - 2º e 3º períodos.
Preço do ativo base:	3,87
MPPE Preço de exercício	0,01

Cada opção de compra pode ser convertida em uma ação ordinária da Companhia no momento do exercício da opção, devendo o beneficiário efetuar o pagamento do equivalente a R\$ 0,01 por opção (“strike price”).

GETNINJAS S.A.

Notas explicativas da Administração às informações contábeis intermediárias individuais e consolidadas

Período findo em 30 de junho de 2023

(Em milhares de Reais)

A condição de aquisição dos direitos de posse (“*vesting conditions*”) está baseada na prestação de serviços pelos colaboradores atrelada ao desempenho da Companhia, o período de aquisição (“*vesting period*”) ou período de carência, refere-se ao tempo necessário para que o beneficiário tenha direito ao exercício das opções e respeitará as seguintes condições:

- O primeiro lote de Opções, após alteração do Plano em 2022, correspondente a 50% (cinquenta por cento) das Opções outorgadas no âmbito deste Programa, tornar-se-á exercível após o decurso de 10 meses contados da respectiva data de celebração do Contrato de Opção (“Primeiro Período de Carência”);
- O segundo lote de Opções, após alteração do Plano em 2022, correspondente a 25% (vinte e cinco por cento) das Opções outorgadas no âmbito deste Plano, tornar-se-á exercível após o decurso de 22 meses contados da respectiva data de celebração do Contrato de Opção (“Segundo Período de Carência”);
- O terceiro lote de Opções, após alteração do Plano em 2022, correspondente a 25% (vinte e cinco por cento) das Opções outorgadas no âmbito deste Programa, tornar-se-á exercível após o decurso de 34 meses contados da respectiva data de aprovação celebração do Contrato de Opção (“Terceiro Período de Carência”)

As opções de ações concedidas têm como uma de suas condições para exercício a permanência das pessoas-chaves na Companhia. Na situação de desligamento da Companhia, o direito de exercício da opção perderá sua validade.

iii. Exercício das opções já outorgadas

Em 2023, foram exercidas 788.310 opções de ações referentes ao primeiro lote, do primeiro plano de opções de ações, sendo o preço do exercício de R\$ 0,01 (um centavo) por ação, perfazendo o total de R\$ 7.833,09, que resultou na utilização das 572.404 novas ações emitidas em 28 de março de 2023

	30/06/2023
Quantidade de beneficiários	12
Quantidade de ações objeto de outorga	1.836.620
Quantidade de opções canceladas	(339.756)
Quantidade de opções exercidas	788.309
	50% - 1º período;
Carência para o exercício da opção	25% - 2º e 3º períodos.
Preço do ativo base:	2,44
MPPE Preço de exercício	0,01

Em resumo, apresentamos a movimentação das quantidades de opções de ações em 30 de junho de 2023:

Data da Outorga	Beneficiários	Preço de exercício	Quantidades			
			Opções outorgadas	Opções canceladas	Opções exercidas	Opções exercíveis
20 de agosto de 2021	11	0,01	1.467.640	(131.020)	-	1.336.620
18 de maio de 2022	7	0,01	500.000	(60.000)	-	440.000
28 de março de 2023	17	0,01	-	-	(788.309)	(788.309)
31 de maio de 2023	12	0,01	-	(279.756)	-	(279.756)
			<u>1.967.640</u>	<u>(470.776)</u>	<u>(788.309)</u>	<u>708.555</u>

GETNINJAS S.A.

Notas explicativas da Administração às informações contábeis intermediárias individuais e consolidadas

Período findo em 30 de junho de 2023

(Em milhares de Reais)

iv. Efeito no resultado do período

O total de despesas reconhecido no resultado em 30 de junho de 2023 foi de R\$ 2.563, durante o período de prestação de serviços que se inicia na data da outorga, até a data em que o beneficiário adquire o direito ao exercício da opção em contrapartida da reserva de capital no patrimônio líquido.

v. Valor justo das opções de compra de ações outorgadas durante o exercício

A Companhia reconhece a despesa com o plano de opções com base no valor justo das opções na data da outorga.

A determinação do valor das opções de outorga de opções de compra foi efetuada com base na metodologia de precificação de opções Black & Scholes. Este modelo foi adotado por sua ampla utilização pelo mercado financeiro para avaliar este tipo de passivo.

O modelo *Black-Scholes* utiliza como premissa o vencimento em anos, as opções de ações avaliadas possuem prazo de carência para exercício e validade de 12 meses a partir de cada outorga. O vencimento em anos representa a quantidade de dias anualizada até a validade das opções de ações.

vi. Vida da opção

O prazo de vida da opção esperado pela Companhia representa o período em que se acredita que as opções sejam exercidas e foi determinado com base na premissa que os beneficiários exercerão suas opções assim que estas se tornarem exercíveis.

vii. Taxa de juros livre de risco

A Companhia adotou como taxa de juros livre de risco a taxa equivalente ao Sistema Especial de Liquidação e Custódia (SELIC) projetada com base nas taxas referenciais publicadas na Brasil, Bolsa, Balcão S.A. (B3).

viii. Volatilidade esperada

A volatilidade estimada levou em consideração a ponderação do histórico de negociação de empresas similares ao da GetNinjas no mercado nacional.

GETNINJAS S.A.

Notas explicativas da Administração às informações contábeis intermediárias individuais e consolidadas

Período findo em 30 de junho de 2023

(Em milhares de Reais)

22. Receita operacional líquida

A reconciliação das receitas brutas para a receita líquida dos serviços prestados é como segue:

	Controladora e consolidado		Controladora e consolidado	
	01/04/2023 a 30/06/2023	01/01/2023 a 30/06/2023	01/04/2022 a 30/06/2022	01/01/2022 a 30/06/2022
Receita bruta	18.032	35.960	15.110	32.598
(-) Impostos sobre vendas	(2.134)	(4.154)	(1.697)	(3.357)
Total	<u>15.898</u>	<u>31.806</u>	<u>13.413</u>	<u>29.241</u>

23. Natureza das despesas reconhecidas na demonstração do resultado

	Controladora e consolidado		Controladora e consolidado	
	01/04/2023 a 30/06/2023	01/01/2023 a 30/06/2023	01/04/2022 a 30/06/2022	01/01/2022 a 30/06/2022
Outros custos de produção e serviços	(1.164)	(2.505)	(1.599)	(2.843)
Despesas com pessoal - Business Intelligence	(256)	(564)	(283)	(563)
Despesas com pessoal - Comunicação Social e Parcerias	(1.218)	(2.192)	(1.317)	(2.203)
Despesas com pessoal - Design	(631)	(1.243)	(906)	(1.641)
Despesas com pessoal - Financeiro	(395)	(1.065)	(699)	(1.072)
Despesas com pessoal - Recursos Humanos, Administração e Relações com Investidores	(825)	(1.545)	(731)	(1.406)
Despesas com pessoal - Marketing e Vendas	(9.428)	(18.803)	(11.458)	(22.160)
(-) Crédito de PIS e COFINS	696	1.372	907	1.856
Despesas com pessoal - Pesquisa e Produto	(931)	(1.798)	(1.297)	(2.376)
Despesas com pessoal - Tecnologia e Dados	(3.591)	(6.855)	(4.258)	(7.963)
Despesas com pessoal - Comitê e Conselho	(807)	(1.585)	(750)	(1.531)
Outras despesas com pessoal	(66)	(111)	(46)	(64)
Plano de opção de compra de ações	(750)	(2.563)	(1.834)	(4.037)
Publicidade e propaganda	(118)	(231)	(143)	(228)
Prestação de serviços	(1.710)	(3.563)	(4.800)	(8.843)
Impostos, taxas e outras contribuições	(48)	(79)	(37)	(70)
Depreciação e amortizações	(716)	(1.308)	(225)	(358)
(-) Crédito de PIS e COFINS	39	84	-	-
Provisões para contingências	(10)	(49)	(9)	(57)
(-) Reversões de provisões para contingências	4	15	2	35
Bens do permanente de pequeno valor	(7)	(20)	(31)	(45)
Outras receitas e despesas operacionais	(698)	(1.500)	(899)	(1.562)
Total	<u>(22.630)</u>	<u>(46.108)</u>	<u>(30.413)</u>	<u>(57.131)</u>
Classificados como ¹ :				
Custos operacionais	(1.164)	(2.505)	(1.599)	(2.843)
Despesas comerciais	(7.935)	(15.473)	(10.136)	(19.548)
Despesas gerais e administrativas	(13.532)	(28.129)	(18.735)	(35.079)
Outras receitas e despesas	1	(1)	57	339
Total	<u>(22.630)</u>	<u>(46.108)</u>	<u>(30.413)</u>	<u>(57.131)</u>

¹A Companhia monitora a alocação dos gastos entre custos e despesas de acordo com a sua estrutura de negócios, e, quando necessário, realiza as devidas adequações.

GETNINJAS S.A.

Notas explicativas da Administração às informações contábeis intermediárias individuais e consolidadas

Período findo em 30 de junho de 2023

(Em milhares de Reais)

24. Resultado financeiro

	Controladora e consolidado		Controladora e consolidado	
	01/04/2023 a 30/06/2023	01/01/2023 a 30/06/2023	01/04/2022 a 30/06/2022	01/01/2022 a 30/06/2022
Receitas financeiras				
Rendimento sobre aplicações financeiras	8.145	13.208	8.209	15.397
Varição cambial	326	326	22	62
Juros ativos	5	513	22	31
Total	<u>8.476</u>	<u>14.047</u>	<u>8.253</u>	<u>15.490</u>
	Controladora e consolidado		Controladora e consolidado	
	01/04/2023 a 30/06/2023	01/01/2023 a 30/06/2023	01/04/2022 a 30/06/2022	01/01/2022 a 30/06/2022
Despesas financeiras				
Juros sobre arrendamento	2	2	-	-
IOF	(21)	(46)	(10)	(27)
Despesas bancárias	(2)	(5)	(3)	(8)
Outras despesas financeiras	(96)	(163)	(38)	(37)
Total	<u>(117)</u>	<u>(212)</u>	<u>(51)</u>	<u>(72)</u>
Resultado financeiro, líquido	<u>8.359</u>	<u>13.835</u>	<u>8.202</u>	<u>15.418</u>

25. Imposto de Renda Pessoa Jurídica e Contribuição Social sobre Lucro Líquido

A Companhia registra contabilmente os efeitos de suas transações e outros eventos através do reconhecimento das diferenças temporárias, ativas ou passivas e dos ativos ou passivos fiscais diferidos quando da apresentação do imposto de renda e da contribuição social sobre o lucro líquido nas informações contábeis intermediárias e na divulgação de informações sobre tais impostos.

As diferenças que impactam ou podem impactar na apuração do IRPJ e CSLL decorrentes de diferenças temporárias entre a base fiscal de um ativo ou passivo e seu valor contábil no balanço patrimonial são registradas como diferenças temporárias, já os ativos ou passivos fiscais diferidos são registrados como valores a recuperar ou a pagar em períodos futuros.

GETNINJAS S.A.

Notas explicativas da Administração às informações contábeis intermediárias individuais e consolidadas

Período findo em 30 de junho de 2023

(Em milhares de Reais)

Composição do prejuízo fiscal não reconhecido nas informações contábeis intermediárias:

	Controladora e consolidado 30/06/2023	Controladora e consolidado 30/06/2022
Prejuízo antes do imposto de renda e da contribuição social	(467)	(12.472)
Reconciliação para a taxa efetiva:		
Adições		
(+) Plano de opção de compra de ações	2.563	4.037
(+) Despesas não dedutíveis	34	-
(+) Efeitos IFRS 15	75	-
(+) Depreciação de acordo com a vida útil	(261)	-
(+) Outras adições e exclusões	2.033	1.724
Exclusões		
(-) Reversão de provisões	(527)	(2.130)
(-) Efeitos IFRS 15	(388)	(924)
(-) Pagamento de prêmio	(2.482)	-
Resultado antes das compensações	<u>580</u>	<u>(9.765)</u>
(-) Compensação prejuízo fiscal	(174)	-
(=) Base de cálculo / (negativa)	<u>406</u>	<u>(9.765)</u>
Alíquota vigente	34%	34%
(=) Imposto de renda e contribuição social apurados	(117)	-
Alíquota efetiva - %	25%	0%
Prejuízo fiscal não reconhecido	<u>-</u>	<u>(9.765)</u>

Descrição	Controladora e consolidado	
	30/06/2023	31/12/2022
Prejuízo fiscal não reconhecido	(118.837)	(111.530)

26. Prejuízo por ação

O prejuízo básico por ação do exercício é calculado através da divisão do prejuízo atribuível aos acionistas da Companhia, pela quantidade média ponderada de ações ordinárias emitidas durante o exercício.

O prejuízo diluído por ação é calculado por meio da divisão do resultado atribuído aos detentores de ações ordinárias pela média ponderada de ações ordinárias disponíveis durante os períodos acrescida da quantidade média ponderada de ações ordinárias que seriam emitidas na conversão de todas as ações ordinárias potenciais diluídas em ações ordinárias.

GETNINJAS S.A.

Notas explicativas da Administração às informações contábeis intermediárias individuais e consolidadas

Período findo em 30 de junho de 2023

(Em milhares de Reais)

Os cálculos dos prejuízos básico e diluído são demonstrados a seguir:

	Controladora			
	01/04/2023 a 30/06/2023	01/01/2023 a 30/06/2023	01/04/2022 a 30/06/2022	01/01/2023 a 30/06/2023
Prejuízo do exercício	1.510	(584)	(8.798)	(12.472)
Média ponderada de ações ordinárias	50.797	51.556	50.225	50.225
Prejuízo básico por ação	0,0297	(0,0113)	(0,1752)	(0,2483)

As opções de ações não foram incluídas no cálculo do resultado por ação diluído, porque são antidiluidores para o prejuízo do exercício. Não há outros instrumentos diluidores a serem considerados.

27. Seguros

A Companhia possui o seguinte contrato de seguro em 30 de junho de 2023:

<u>Prestador</u>	<u>Cobertura</u>	<u>Vigência</u>	<u>Limite máximo de garantia</u>
Austral Seguradora	Responsabilidade civil	10/08/2022 a 10/08/2023	15.000

Estão incluídas na cobertura dessa apólice os riscos relacionados à multas e penalidades, penhora *on-line* e bloqueio de bens, gerenciamento de crises, contadores e auditores internos e *risk managers*, processos de extradição entre outros.