



MZ

EMPOWERING INVESTOR RELATIONS

EXCEPTIONAL CUSTOMER SERVICE
AND INNOVATIVE TECHNOLOGY

Monitoramento de Mercado

Outubro/2022

DISTRIBUIÇÃO DE PROVENTOS EMPRESAS DO IBOVESPA NOS 9M22



INTRODUÇÃO E METODOLOGIA



Este Estudo visa passar para os clientes da MZ informações sobre as distribuições de dividendos das companhias presentes no Índice Bovespa durante os nove meses de 2022, com base nas informações disponibilizadas pelas companhias em comunicados e avisos enviados à CVM. A busca foi feita pelo software proprietário da MZ, que faz uma leitura do site da CVM e coleta os dados disponíveis ao público. Como sites podem apresentar instabilidade, a busca foi realizada durante os dias 26 e 30 de setembro e os resultados estão disponibilizados ao longo do Estudo.

A equipe MZ Estudos fica à disposição para sugestões, dúvidas ou maiores esclarecimentos, caso necessário, através do e-mail: mz.estudos@mzgroup.com

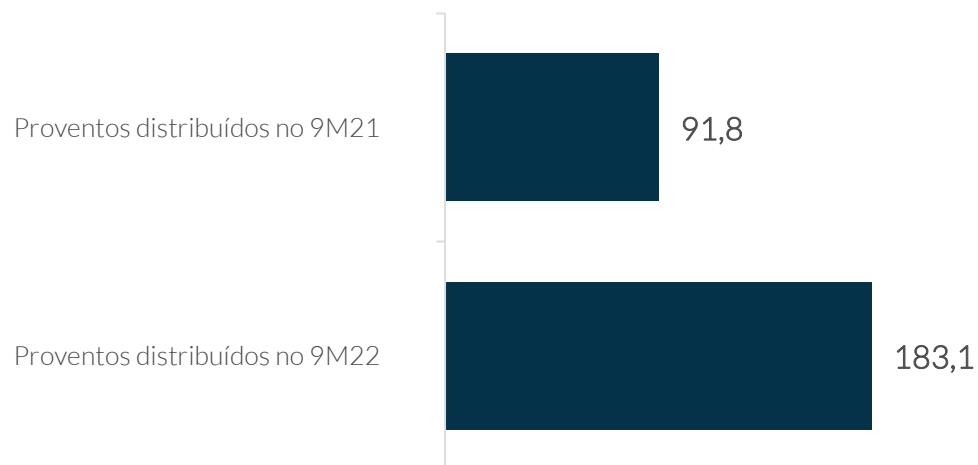
Este material é um estudo produzido pela MZ, que faz o possível para garantir a qualidade do documento. As informações aqui apresentadas têm por finalidade fornecer informações aos clientes da MZ e não representam recomendações para e/ou solicitações de compra e venda de qualquer valor mobiliário. Eles são baseados unicamente em informações públicas (sites CVM e B3, sites de RI das companhias e sites especializados que disponibilizam as informações usadas como base) estando, portanto, sujeitos a mudanças. Este documento não reflete nenhuma opinião de investimento da MZ.



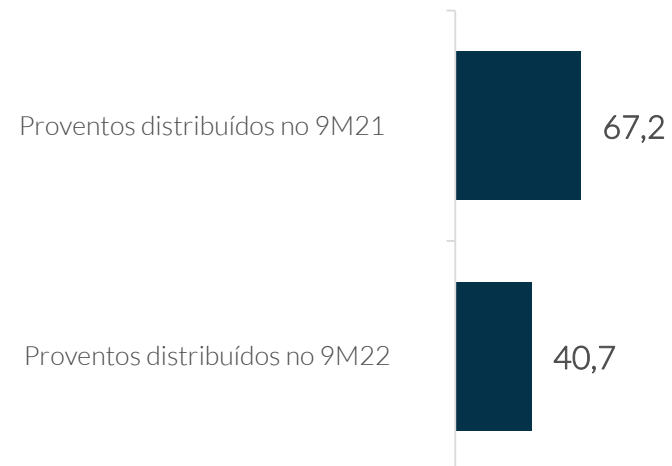
DISTRIBUIÇÃO DE PROVENTOS – EMPRESAS IBOVESPA NO 9M21 E NO 9M22

Enquanto o 9M21 registrou R\$91,8 bilhões distribuídos, o 9M22 apresentou um total de cerca de R\$183,1 bilhões. Desconsiderando Petrobras e Vale, que podem distorcer a análise em função do volume distribuído, o 9M21 registrou R\$67,2 bilhões contra R\$40,7 bilhões no 9M22.

Total de proventos distribuídos (em R\$ bilhões)



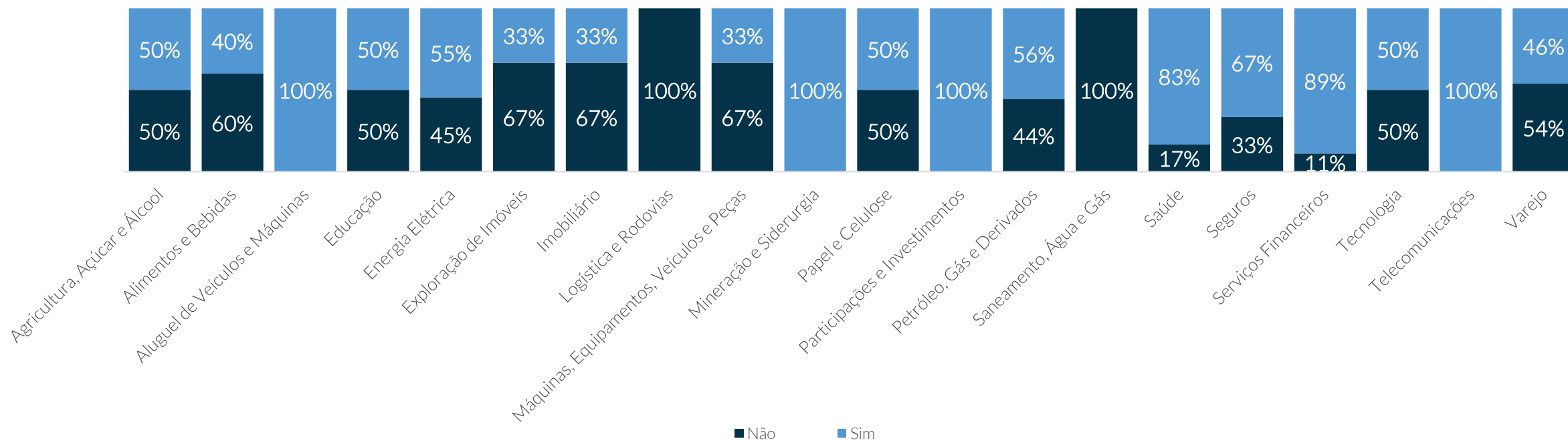
Total de proventos distribuídos (em R\$ bilhões) sem Vale e Petrobras



DISTRIBUIÇÃO DE PROVENTOS – EMPRESAS IBOVESPA NO 9M21

Entre as companhias do Índice Bovespa, 58% distribuíram proventos (dividendos ou JCP) no 9M21, com todas as empresas dos setores Aluguel de Veículos e Máquinas, Mineração e Siderurgia, Participação e Investimentos e Telecomunicações distribuindo proventos.

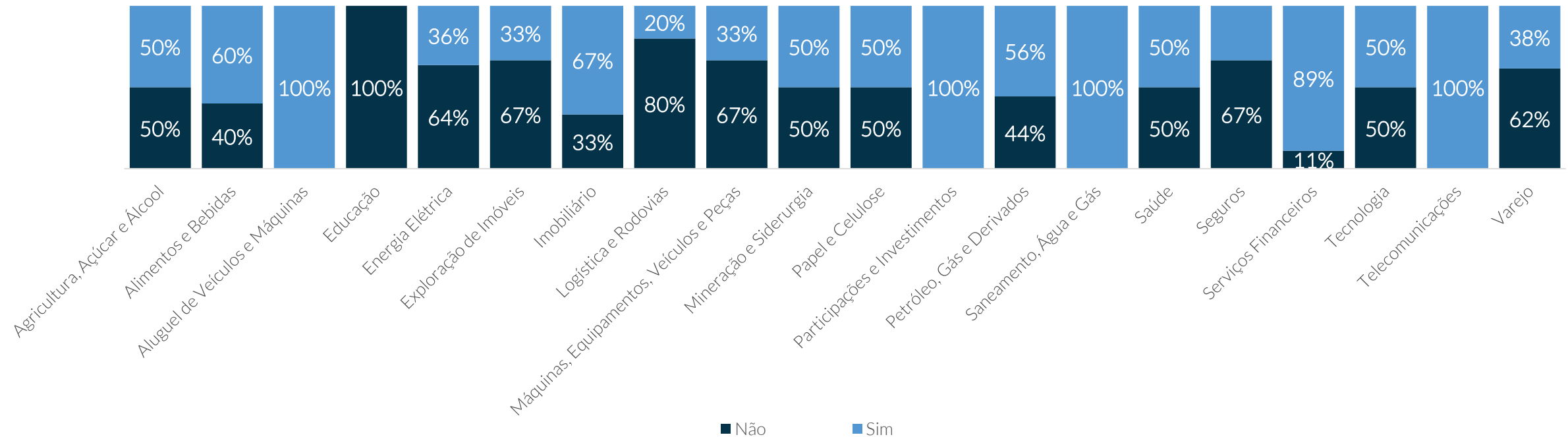
Distribuição de proventos no 9M21 por setor



DISTRIBUIÇÃO DE PROVENTOS – EMPRESAS IBOVESPA NO 9M22

No 9M22, 51% das companhias do Índice Bovespa distribuíram proventos (dividendos ou JCP). Todas as companhias dos setores Aluguel de Veículos e Máquinas, Participações e Investimentos, Saneamento, Água e Gás e Telecomunicações distribuíram proventos no período.

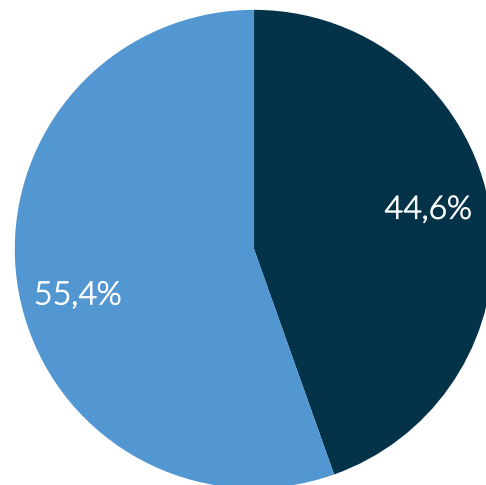
Distribuição de proventos no 9M22 por setor



AUMENTO X DIMINUIÇÃO DE DIVIDENDOS – EMPRESAS IBOVESPA 9M21 X 9M22

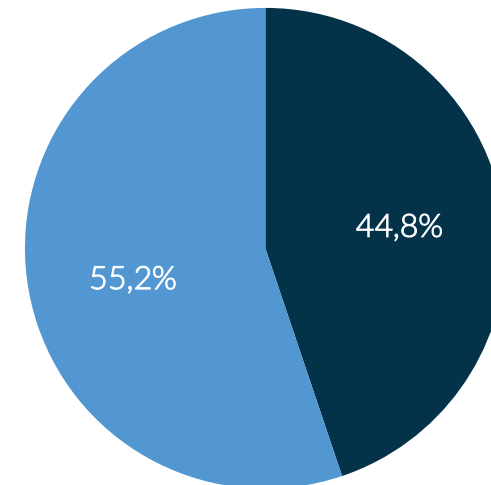
44.6% das companhias pagaram dividendos em ambos os períodos (9M21 e 9M22). Das empresas que distribuíram proventos em ambos os períodos, 44,8% aumentaram a distribuição de dividendos no 9M22 em relação ao 9M21.

Distribuiu em ambos os períodos?



■ Sim ■ Não

Aumentou a distribuição?




■ Aumentou ■ Diminuiu

EVOLUÇÃO DA DISTRIBUIÇÃO DE PROVENTOS – EMPRESAS IBOVESPA

9M21 X 9M22

Foi identificado um aumento de 99% nos proventos distribuídos na comparação entre o 9M21 e o 9M22 pelas empresas presentes no Índice Bovespa.

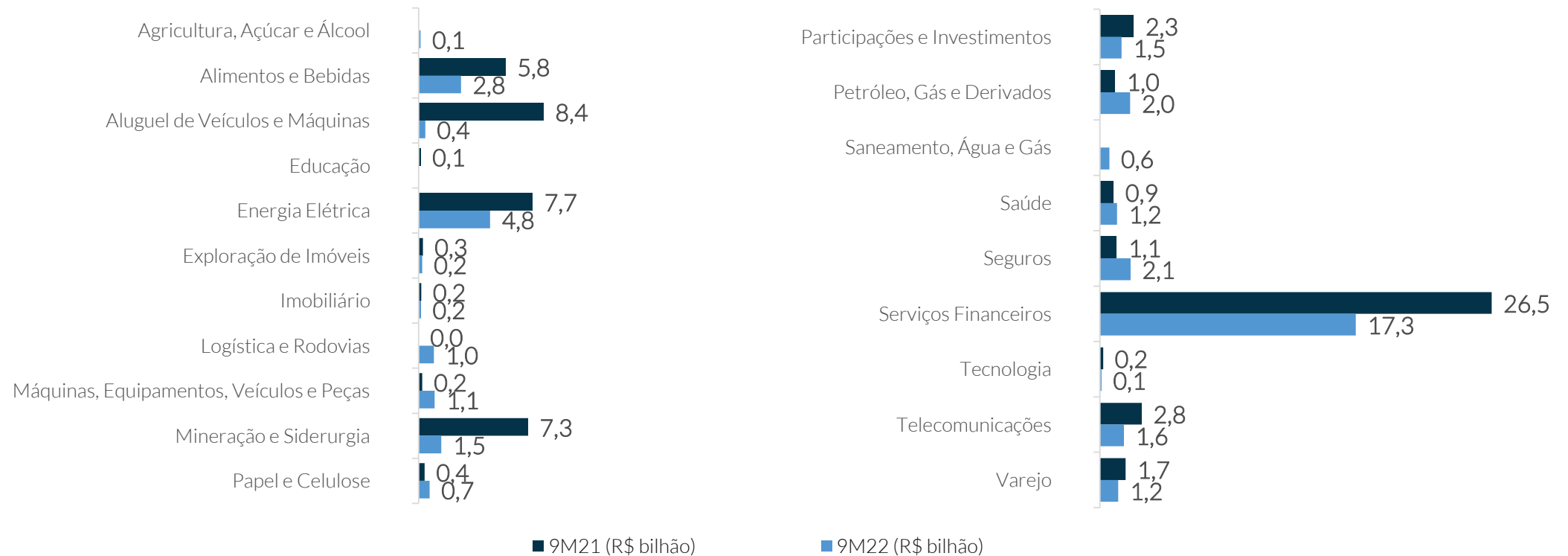
Distribuição de proventos (em R\$ bilhões) por setor

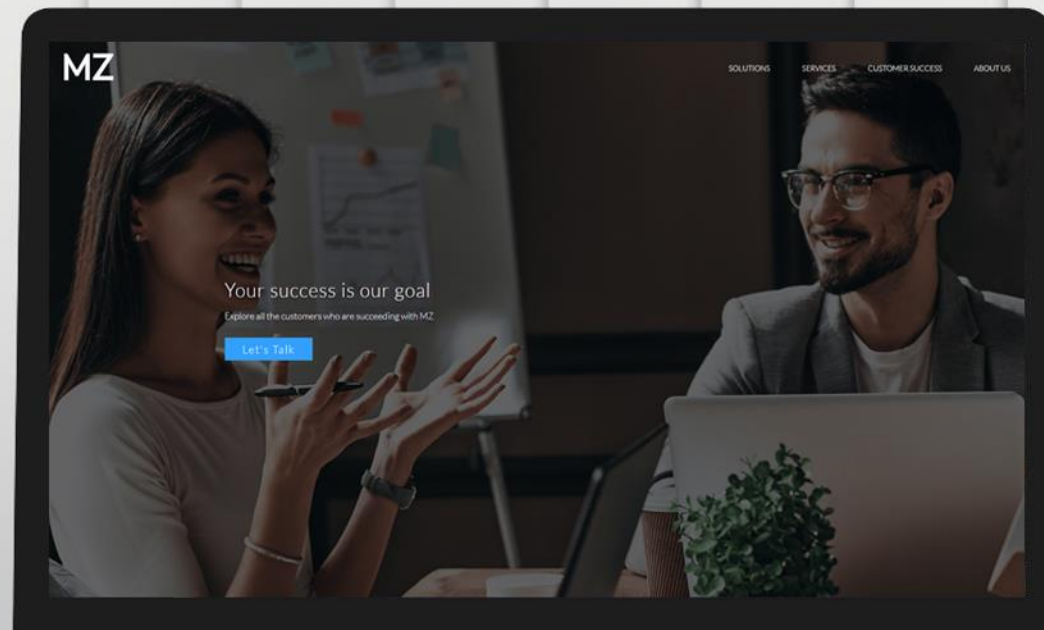


EVOLUÇÃO DA DISTRIBUIÇÃO DE PROVENTOS – EMPRESAS IBOVESPA 9M21 X 9M22 – SEM VALE E PETROBRAS

Desconsiderando Vale e Petrobras, contudo, se observa que houve uma diminuição de 39% do total de proventos distribuídos entre as empresas do Índice Bovespa na comparação entre o 9M21 e o 9M22.

Distribuição de proventos (em R\$ bilhões) por setor sem Vale e Petrobrás





CÁSSIO RUFINO

PARTNER | CFO & COO

cassio.rufino@mzgroup.com

+55 (11) 98407 3130



MZ ESTUDOS

mz.estudos@mzgroup.com