



MZ

Empowering Investor Relations

Monitoramento de Mercado

07/2022

Exceptional customer service and innovative technology

Estudo Global – Visão Small Caps
Formulário de Referência 2022





Introdução	4
Quantidade de empresas e segmentos de mercado	6
Responsáveis pelos formulários	7
Auditores	11
Resultado Líquido em 2021	12
Distribuição de dividendos em 2021	13
Participação em sociedades	15
Projeções	17
Conselhos de Administração	19
Conselhos Fiscais	21
Diretorias Executivas	23
Comitês	25
Relações familiares	27
Remuneração por órgão em 2021	29
Previsão de remuneração por órgão em 2022	30
Plano de Remuneração	31
Número de empregados e rotatividade	32
Planos de recompra	33





Introdução

E metodologia

Este Estudo visa trazer para os clientes da MZ um panorama geral de informações macros e compiladas extraídas dos Formulários de Referência 2022 das 139 empresas presentes no Índice Small Caps.

As informações utilizadas têm como base a versão 1 do Formulário de Referência arquivados na CVM. Novas versões arquivadas durante ou após o encerramento do estudo não foram consideradas. As informações foram coletadas através de software proprietário da MZ, que faz uma leitura do site da CVM e coleta os dados disponíveis ao público. Como os sites podem sofrer instabilidade, a busca foi realizada três vezes ao longo do mês de junho e os resultados estão disponibilizados ao longo do Estudo.

O Formulário de Referência reúne todas as informações referentes ao emissor, como responsáveis pelo formulário, quem é o seu auditor, dados financeiros, dados sobre pessoal, fatores de risco, administração, estrutura de capital, comentários dos administradores sobre esses dados, valores mobiliários emitidos e operações com partes relacionadas e muitas outras informações relevantes para o mercado.



Introdução

E metodologia

Para acessar a lista completa das companhias analisadas neste Estudo, clique [aqui](#).

Caso alguma informação não esteja contemplada no Estudo, basta solicitar à Equipe MZ Estudos, que fica à disposição para sugestões, dúvidas ou maiores esclarecimentos, caso necessário, através do e-mail: mz.estudos@mzgroup.com

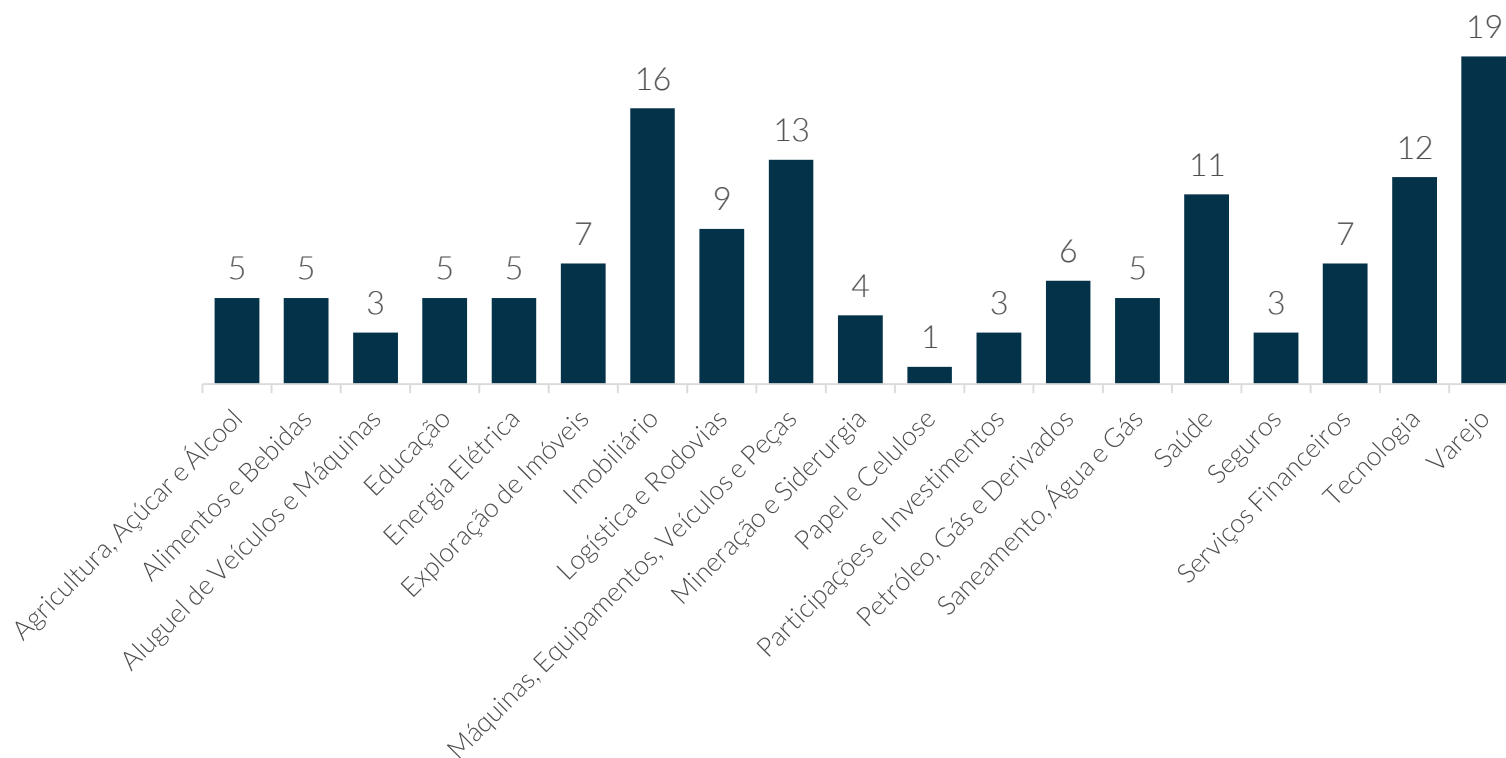
Este material é um estudo produzido pela MZ, que faz o possível para garantir a qualidade do documento. As informações aqui apresentadas têm por finalidade prover informações aos clientes da MZ e não representam recomendações para e/ou solicitações de compra e venda de qualquer valor mobiliário. Eles são baseados unicamente em informações públicas (sites CVM e B3, sites de RI das companhias e sites especializados que disponibilizam as informações usadas como base) estando, portanto, sujeitos a mudanças. Este documento não reflete nenhuma opinião de investimento da MZ.

Small Caps Distribuição de companhias por setor

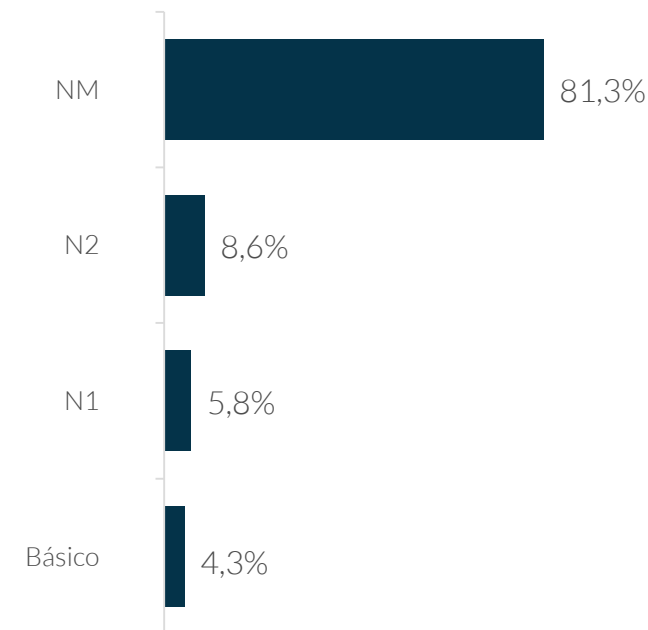
E segmento de mercado

Das 139 companhias que fazem parte do índice Small Caps, 81% correspondem a companhias do Novo Mercado e o setor Varejo é o mais numeroso, com 14% do total de companhias.

Distribuição de Companhias por setor



Companhias por Segmento

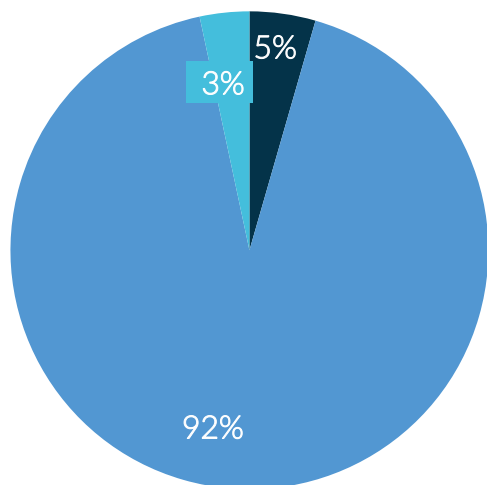


Small Caps Responsáveis pelos formulários

Informações do item 1 do formulário de referência

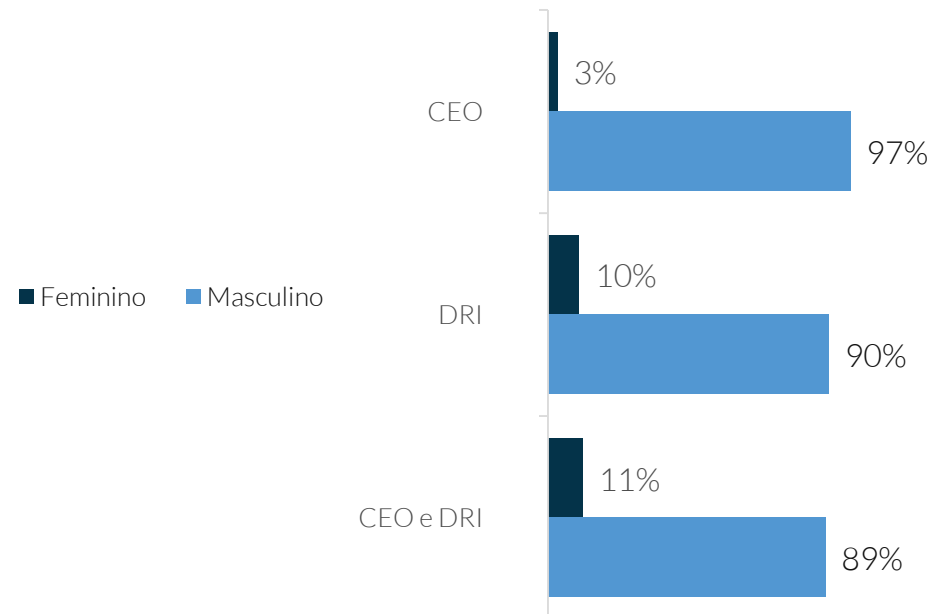
Executivos que assinam como responsáveis pelas informações nos formulários, podendo acumular cargos os cargos de Diretor (a) Presidente e de Relações com Investidores. Abaixo a porcentagem de pessoas responsáveis pelo Formulário de Referência das empresas do Índice Small Cap, bem como a distribuição por gênero dos cargos.

Responsáveis pelo Formulário



■ 1 pessoa responsável ■ 2 pessoas responsáveis ■ 3 pessoas responsáveis

Gênero dos Responsáveis

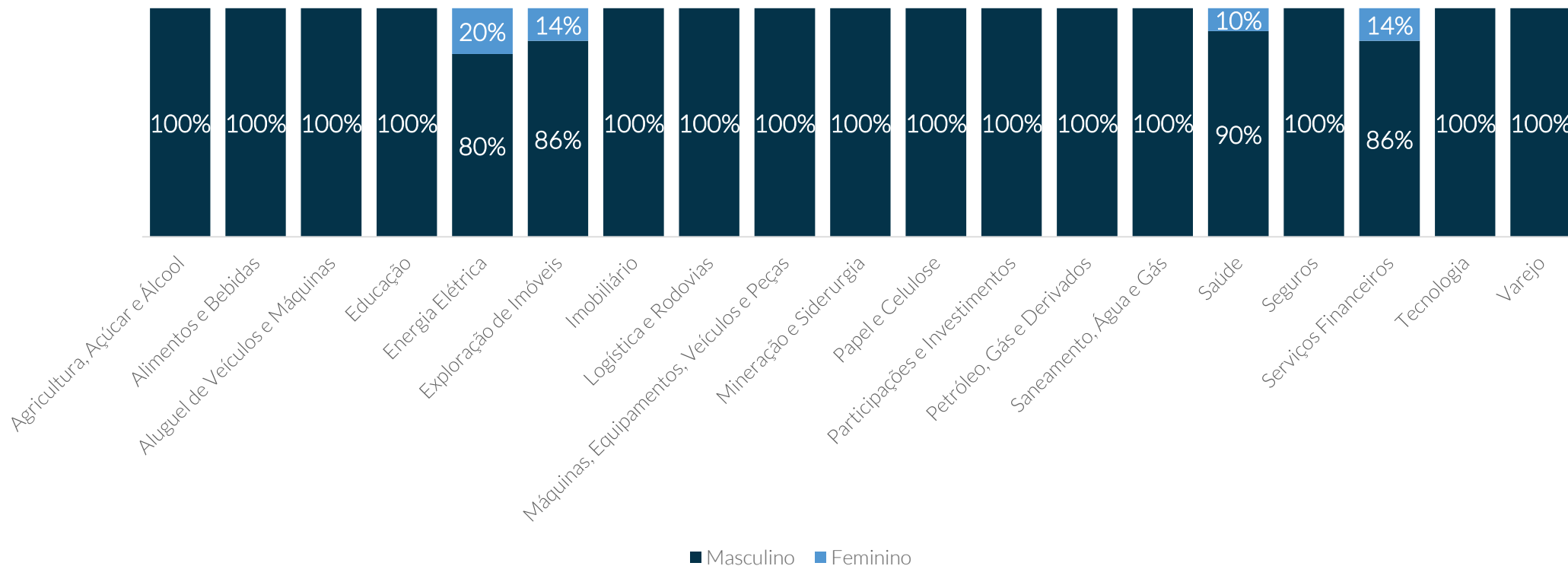


Small Responsáveis pelos formulários por gênero e setor

Caps Informações do item 1 do formulário de referência

Das empresas presentes no Índice Small Caps, os setores Energia Elétrica, Exploração de Imóveis e Serviços Financeiros possuem CEO's do gênero feminino.

Gênero dos CEO'S Responsáveis pelo Formulário de Referência por Setor

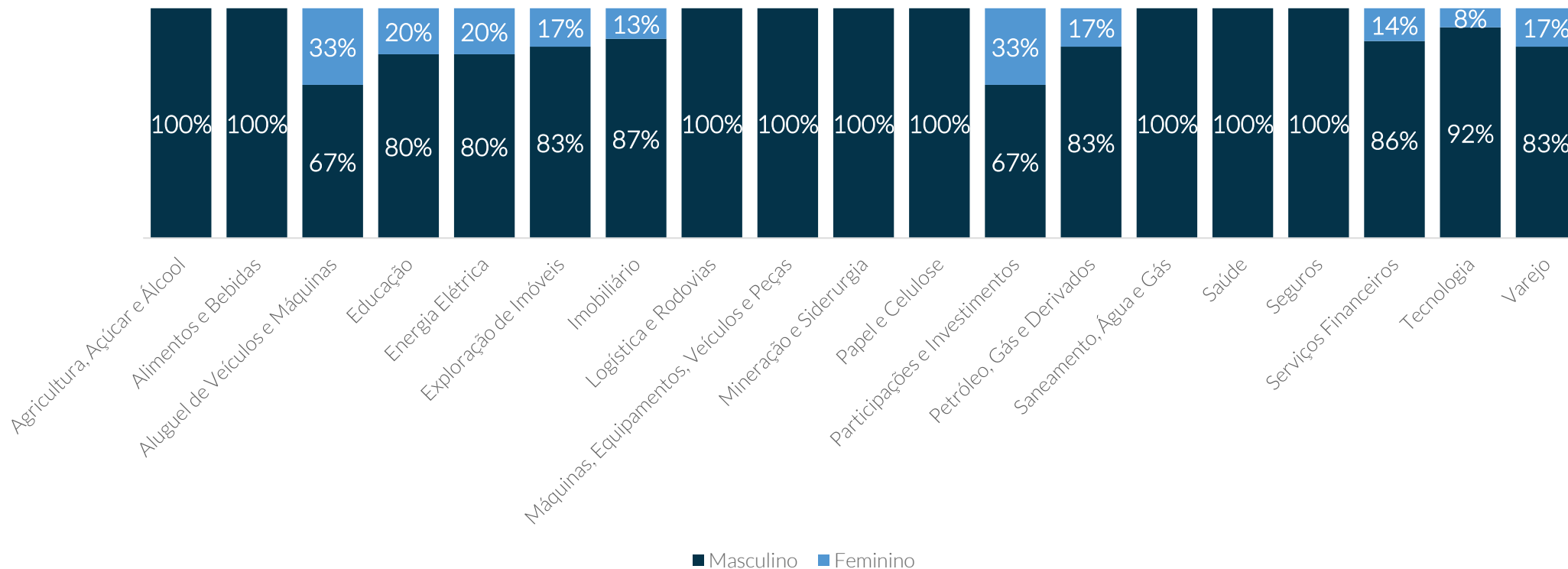


Small Responsáveis pelos formulários por gênero e setor

Caps Informações do item 1 do formulário de referência

Das empresas presentes no Índice Small Caps, 10 setores possuem DRI's do gênero feminino.

Gênero dos DRI's Responsáveis pelo Formulário de Referência por Setor

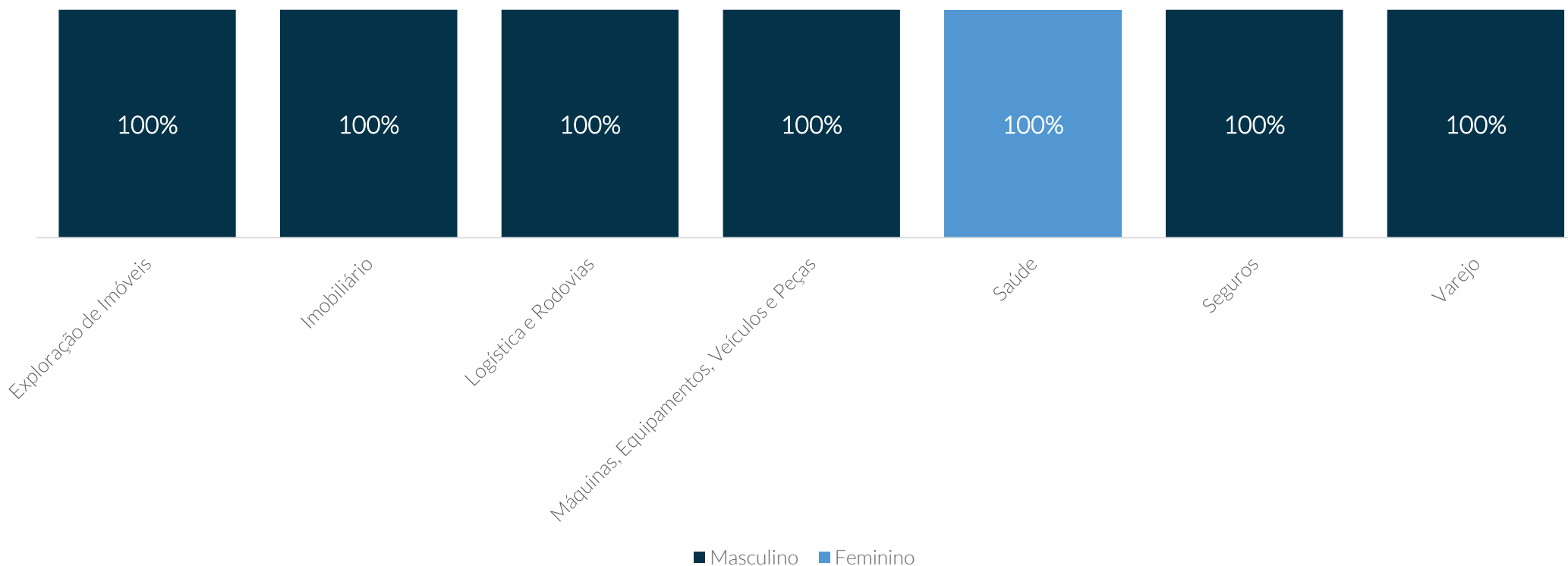


Small Responsáveis pelos formulários por gênero e setor

Caps Informações do item 1 do formulário de referência

Dentre as empresas presentes no Índice Small Caps, todos os CEO's que também são o DRI dos setores Aluguel de Veículos e Máquinas, Educação e Saúde são do gênero feminino.

Gênero dos CEO's que também são DRI's Responsáveis pelo Formulário por Setor

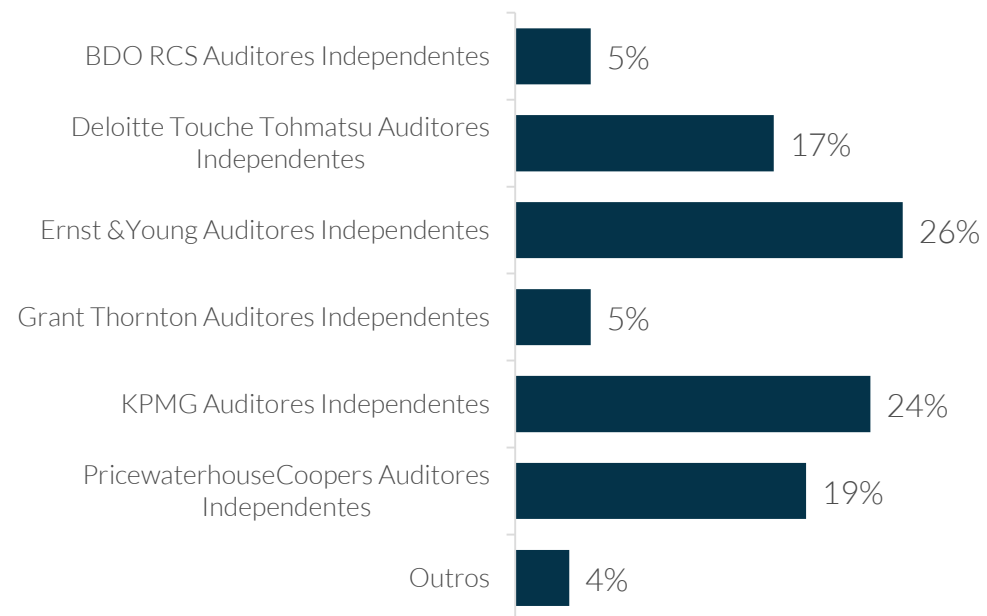


Small Audtores independentes

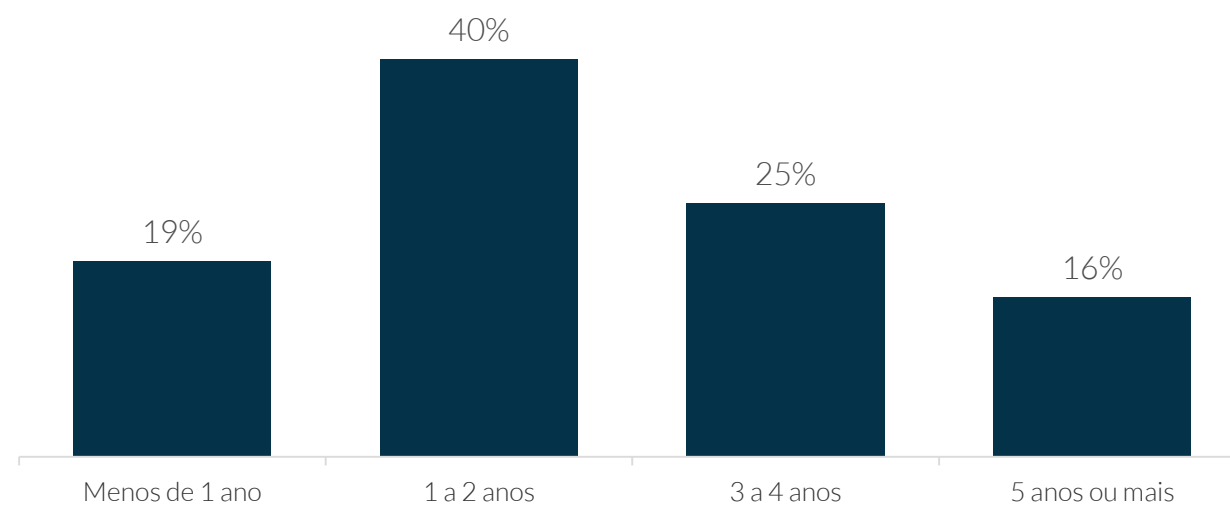
Caps Informações do item 2 do formulário de referência

Abaixo, os principais Auditores Independentes identificados nas 139 empresas presentes no Índice Small Caps e o tempo de serviço registrado no Formulário.

Principais Auditores Independentes



Tempo de serviço do auditor

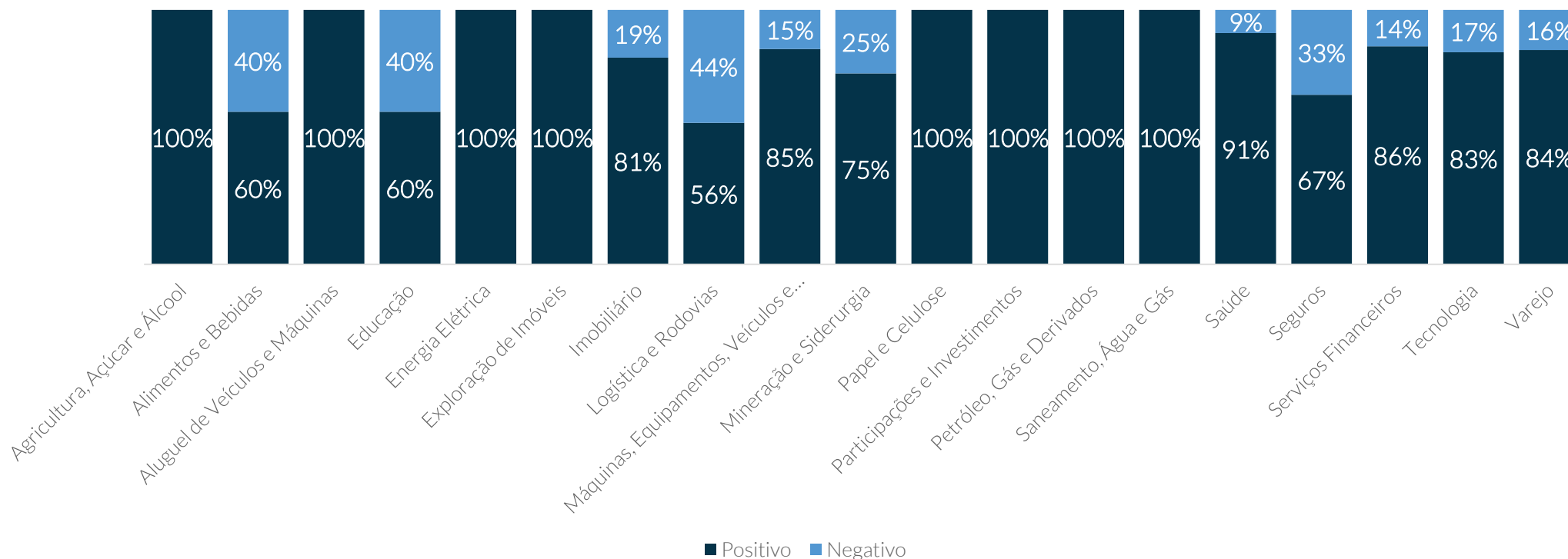


Small Caps Resultado Líquido em 2021

Informações do item 3 do formulário de referência

Das empresas presentes no Small Caps, 8 setores tiveram resultado líquido positivo em 2021.

Resultado Líquido em 2021 por setor

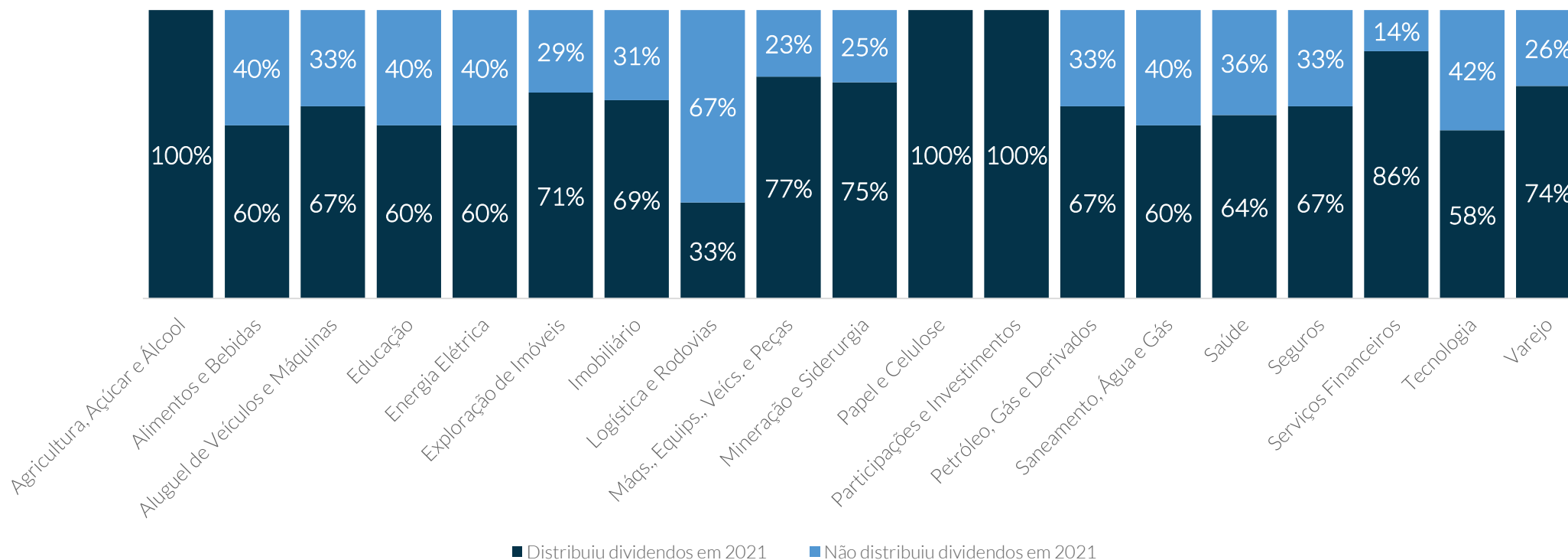


Small Caps Distribuição de dividendos em 2021

Informações do item 3 do formulário de referência

68% das 139 empresas presentes no Small Caps distribuíram dividendos, obrigatórios ou não. Abaixo a proporção por setor.

Distribuição de dividendos por setor

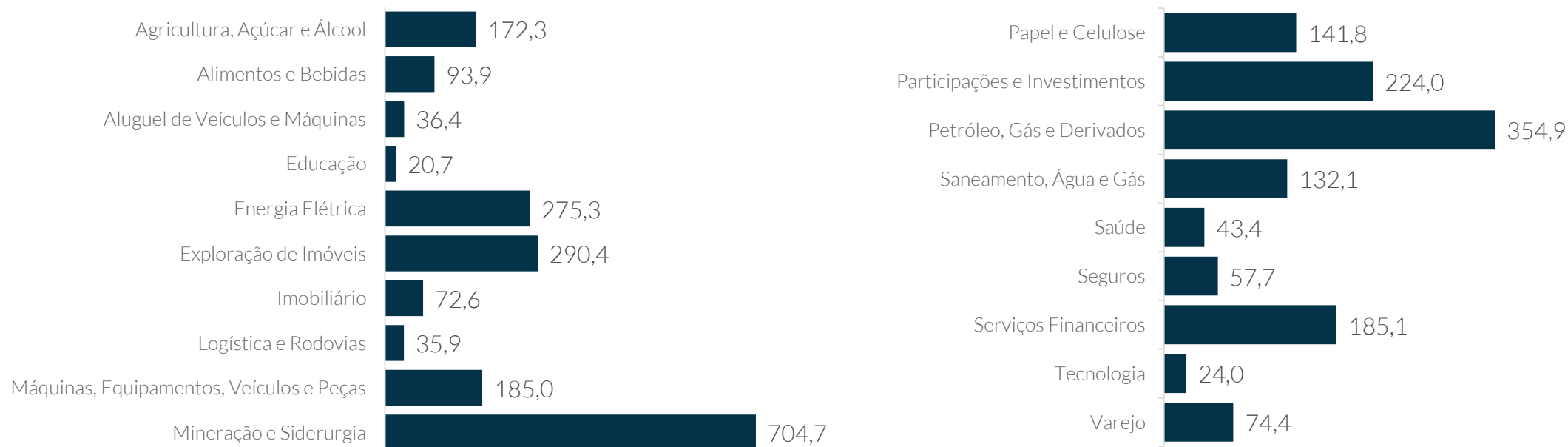


Small Caps Distribuição de dividendos em 2021

Informações do item 3 do formulário de referência

Abaixo a média de dividendos distribuídos em 2021 pelas empresas presentes no Índice Small Caps.

Média de Dividendos Distribuídos em 2021 (R\$ milhões)

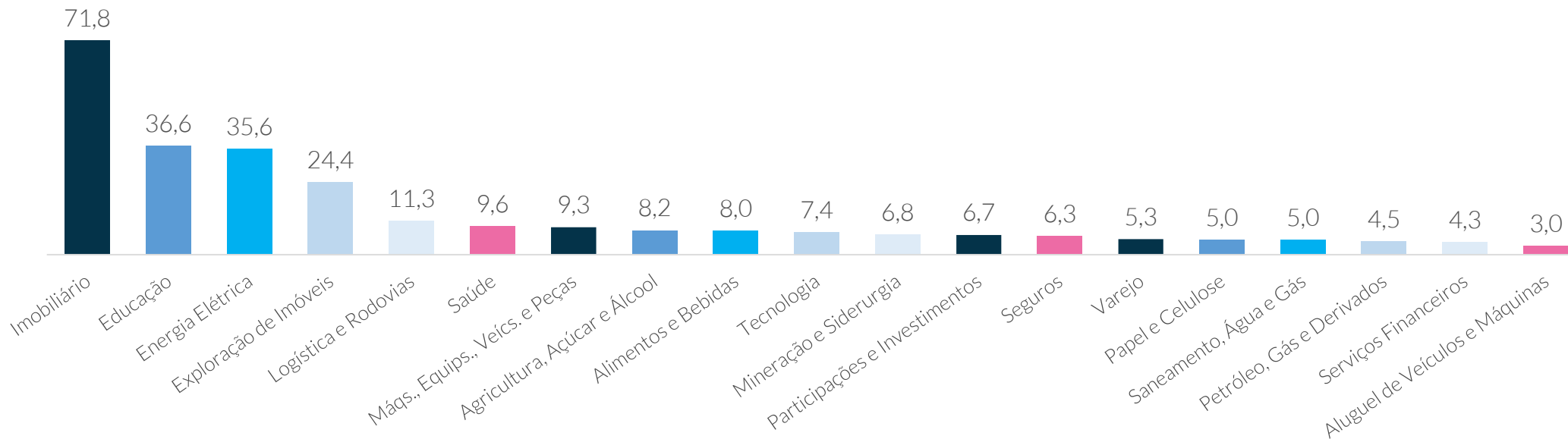


Small Participação em sociedades

Caps Informações do item 9 do formulário de referência

90% das 139 empresas presentes no Índice Small Cap possuem participação em sociedades. O setor Imobiliário apresenta a maior média dentre as registradas no item 9.1.c do Formulário de Referência 2022, com participação em mais de 70 sociedades.

Média de Participação em Sociedades por setor

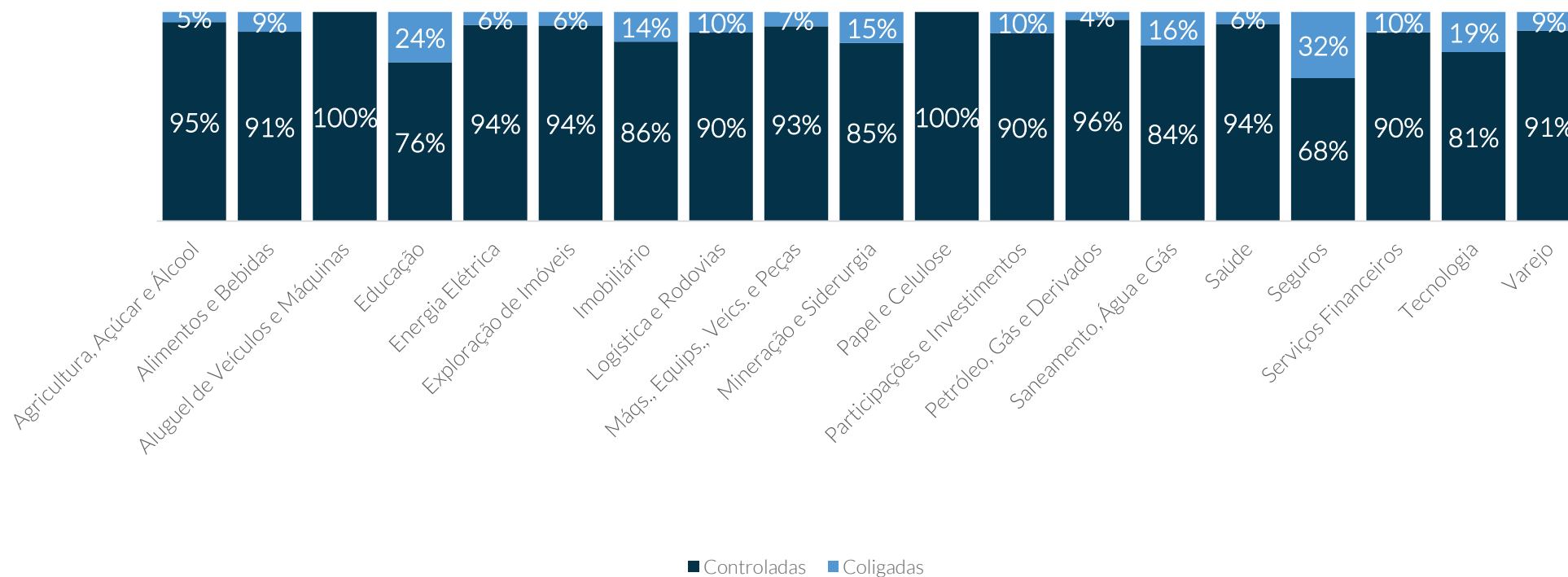


Small Participação em sociedades

Caps Informações do item 9 do formulário de referência

Abaixo a proporção entre o total de coligadas e controladas por setor nas participações em sociedades das 139 companhias que fazem parte do Índice Small Caps.

Controladas x Coligadas

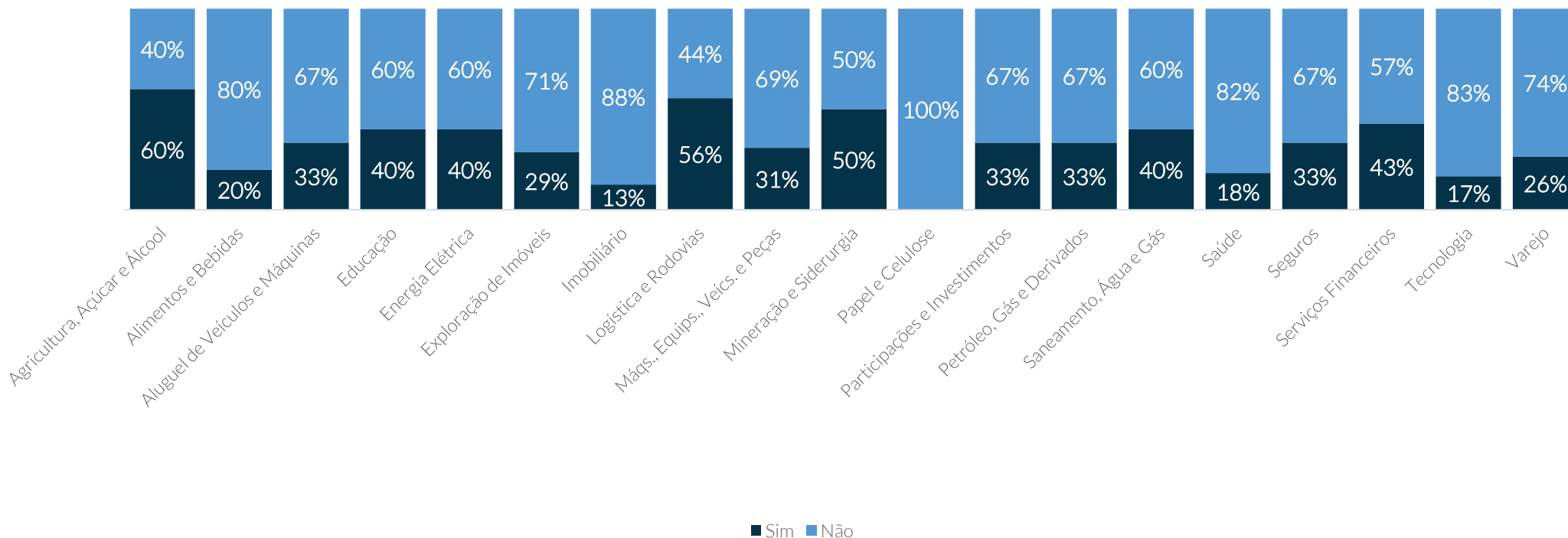


Small Projeções

Caps Informações do item 11 do formulário de referência

30% das 139 empresas que fazem parte do Índice Small Caps informam projeções em seus Formulários de Referência de 2022. Abaixo a proporção por setor entre as empresas que forneceram projeções.

Empresas que Reportaram Projeções por Setor

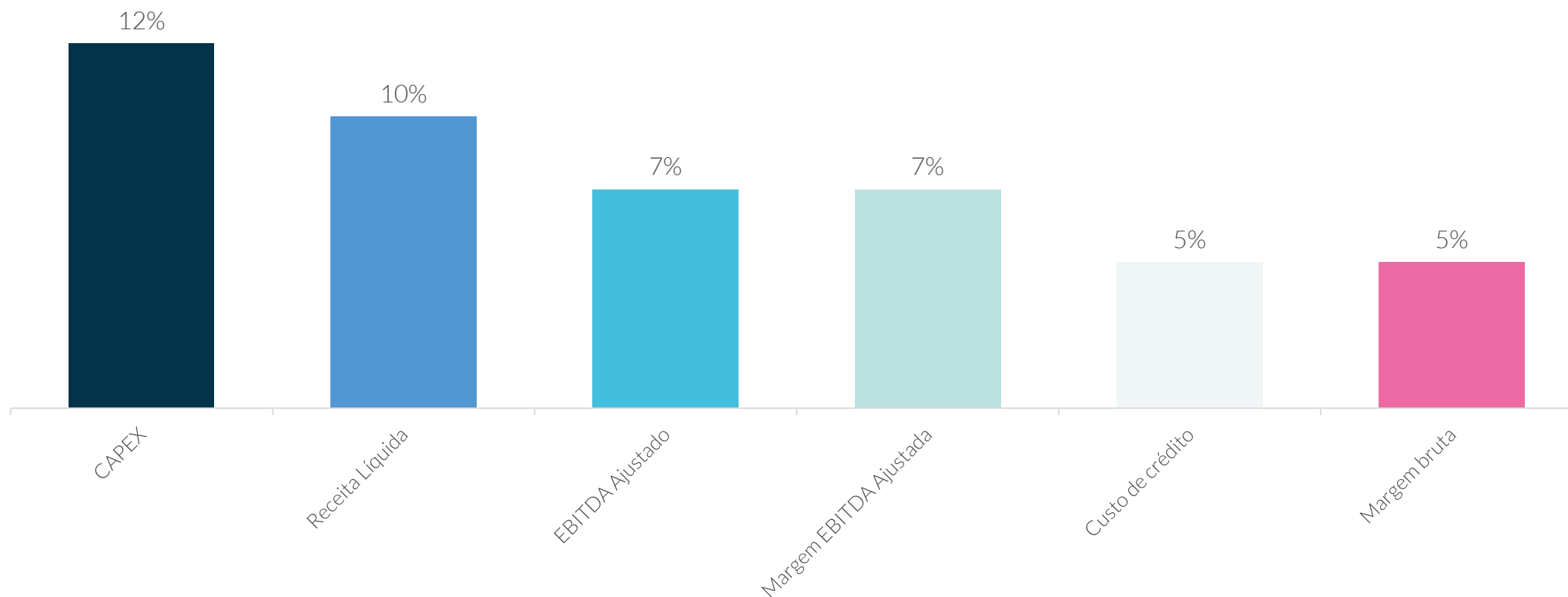


Small Projeções

Caps Informações do item 11 do formulário de referência

Abaixo as principais projeções presentes nos Formulários de Referência 2022 das 139 companhias que fazem parte do Índice Small Caps.

Principais Projeções

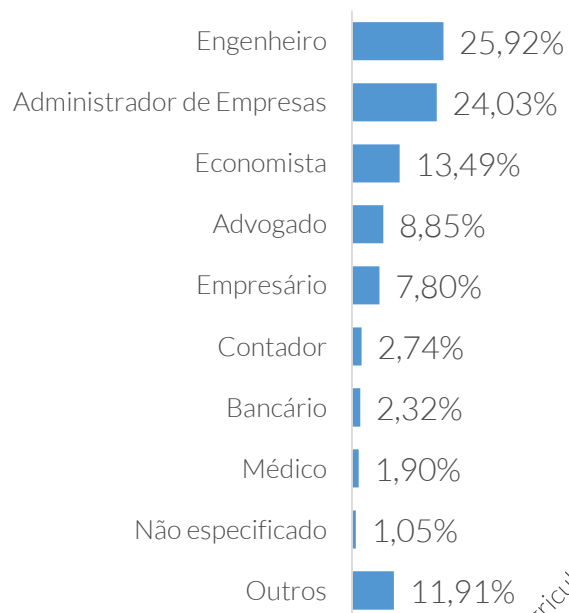


Small Conselhos de Administração

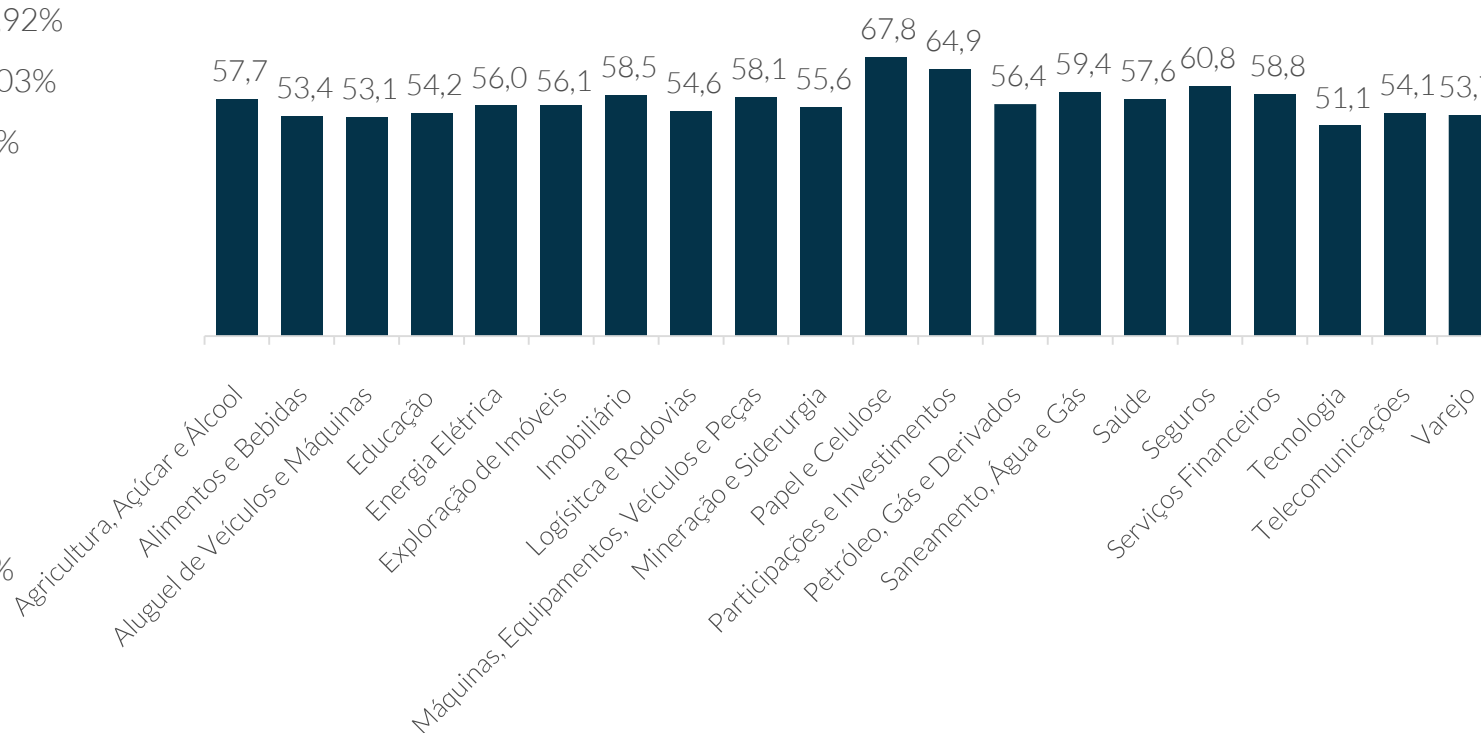
Caps Informações do item 12 do formulário de referência

Os Conselhos de Administração das 139 empresas que fazem parte do Índice Small Caps possuem ao todo 949 integrantes. A média de idade dos conselheiros é de 57,1 anos e as principais profissões dos conselheiros estão listadas abaixo, assim como a média de idade dos conselheiros por setor. 65% dos conselheiros foram eleitos pelo Controlador

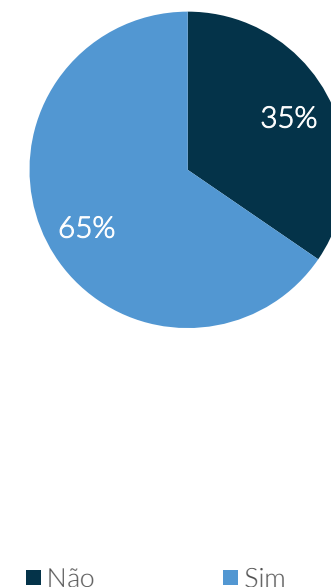
Principais Profissões dos Conselheiros



Média das idades dos Conselheiros por setor



Eleito pelo Controlador?

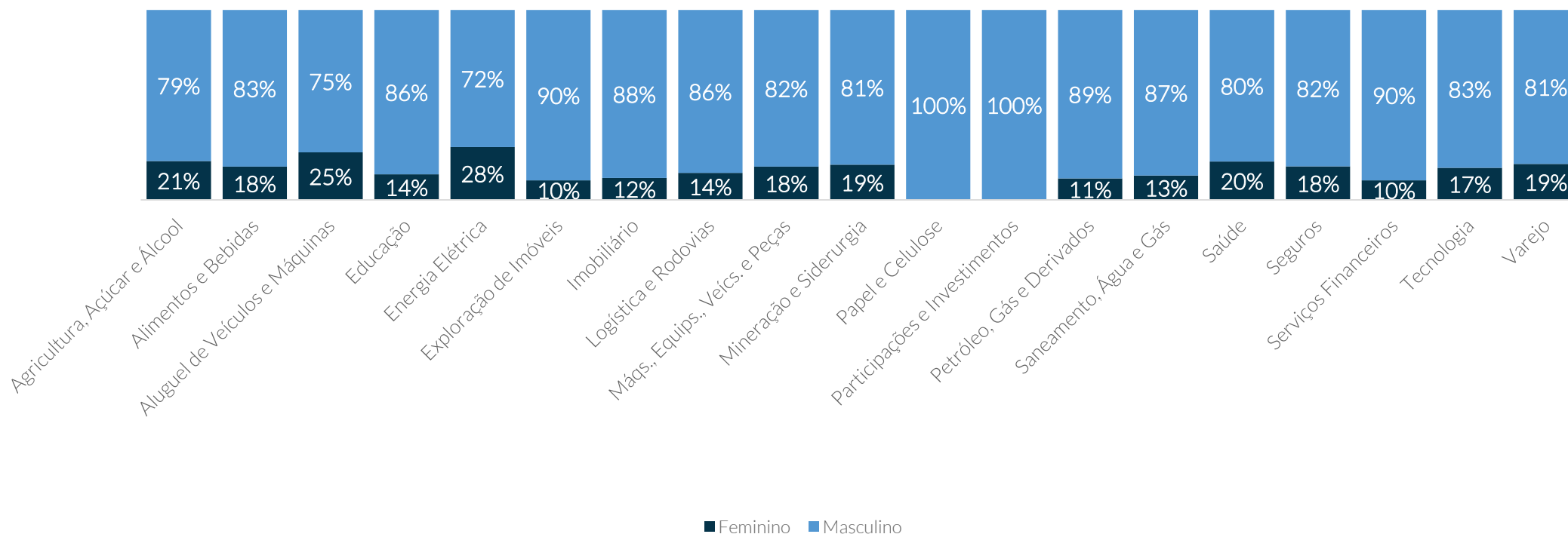


Small Conselhos de Administração

Caps Informações do item 12 do formulário de referência

17% dos 949 membros dos Conselhos de Administração das 139 empresas que fazem parte do Índice Small Caps são mulheres. Abaixo a comparação por setor entre os gêneros.

Comparação Entre os Gêneros dos Membros do Conselho de Administração

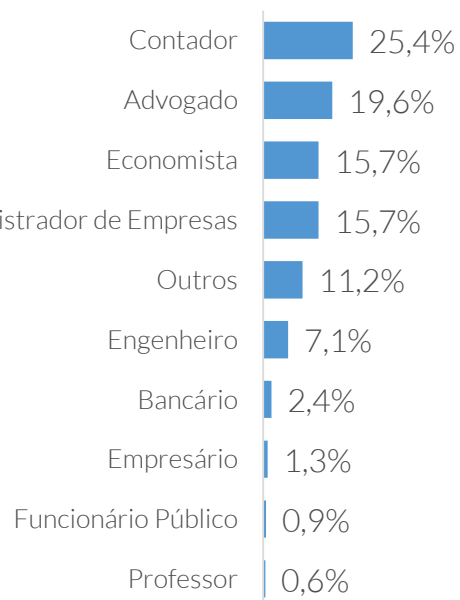


Small Conselhos Fiscais

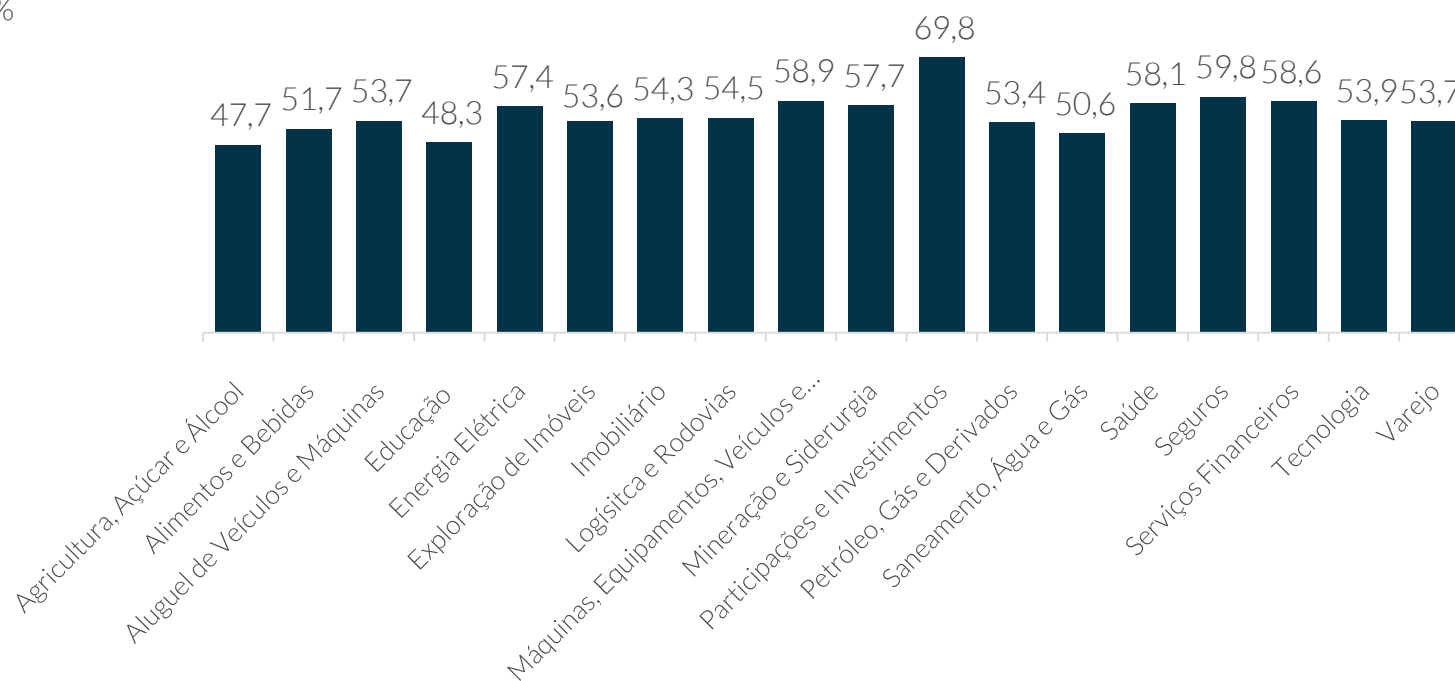
Caps Informações do item 12 do formulário de referência

Os Conselhos Fiscais estão instaurados em 55% das 139 empresas que fazem parte do Índice Small Caps e possuem ao todo 491 integrantes. A média de idade dos conselheiros é de 49,8 anos e as principais profissões dos conselheiros estão listadas abaixo, assim como a média de idade dos conselheiros por setor. 54% dos conselheiros foram eleitos pelo Controlador.

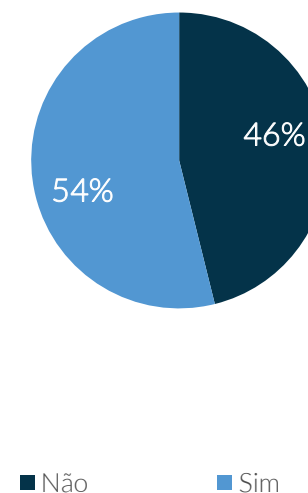
Principais Profissões dos Conselheiros Fiscais



Média de Idade dos Conselheiros Fiscais por Setor



Eleito pelo Controlador?

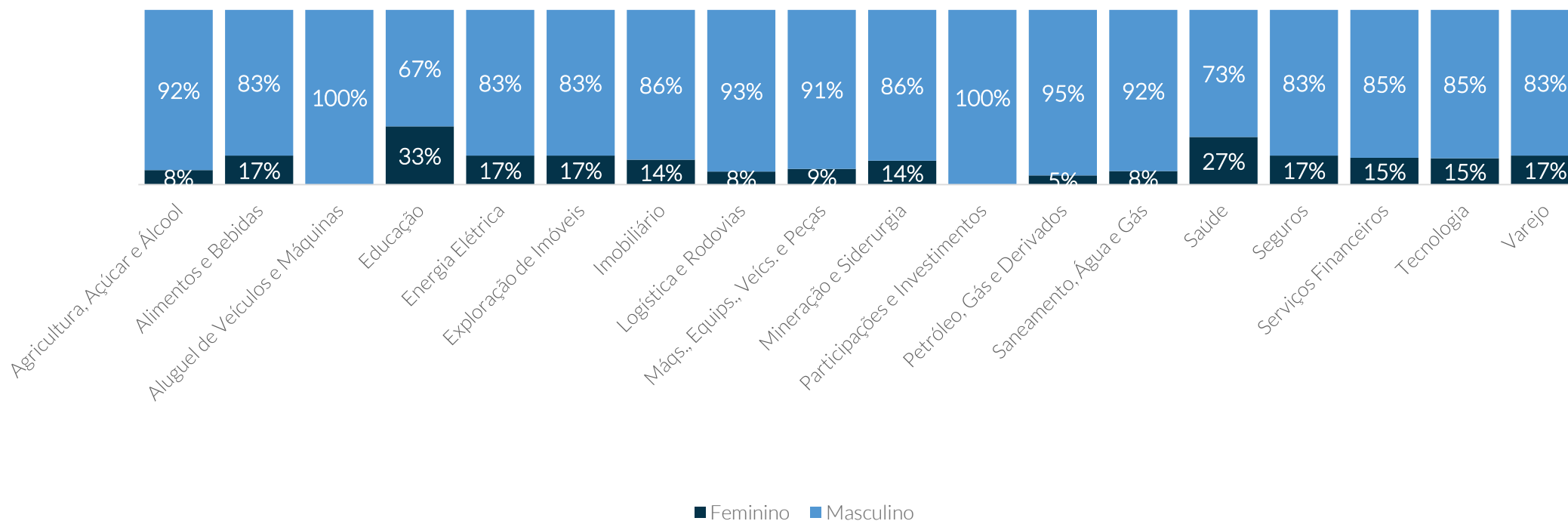


Small Conselhos Fiscais

Caps Informações do item 12 do formulário de referência

15% dos 464 membros do Conselho Fiscal das 139 empresas que fazem parte do Índice Small Caps são mulheres. Abaixo a comparação por setor entre os gêneros.

Comparação de Gênero Entre Membros do Conselho Fiscal

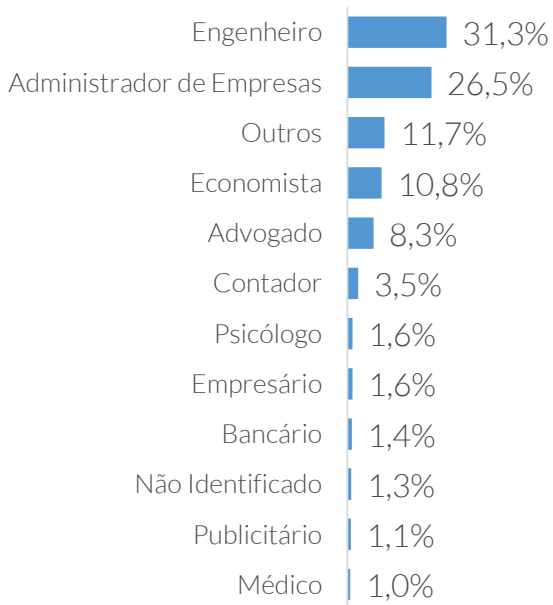


Small Cap Diretoria executiva

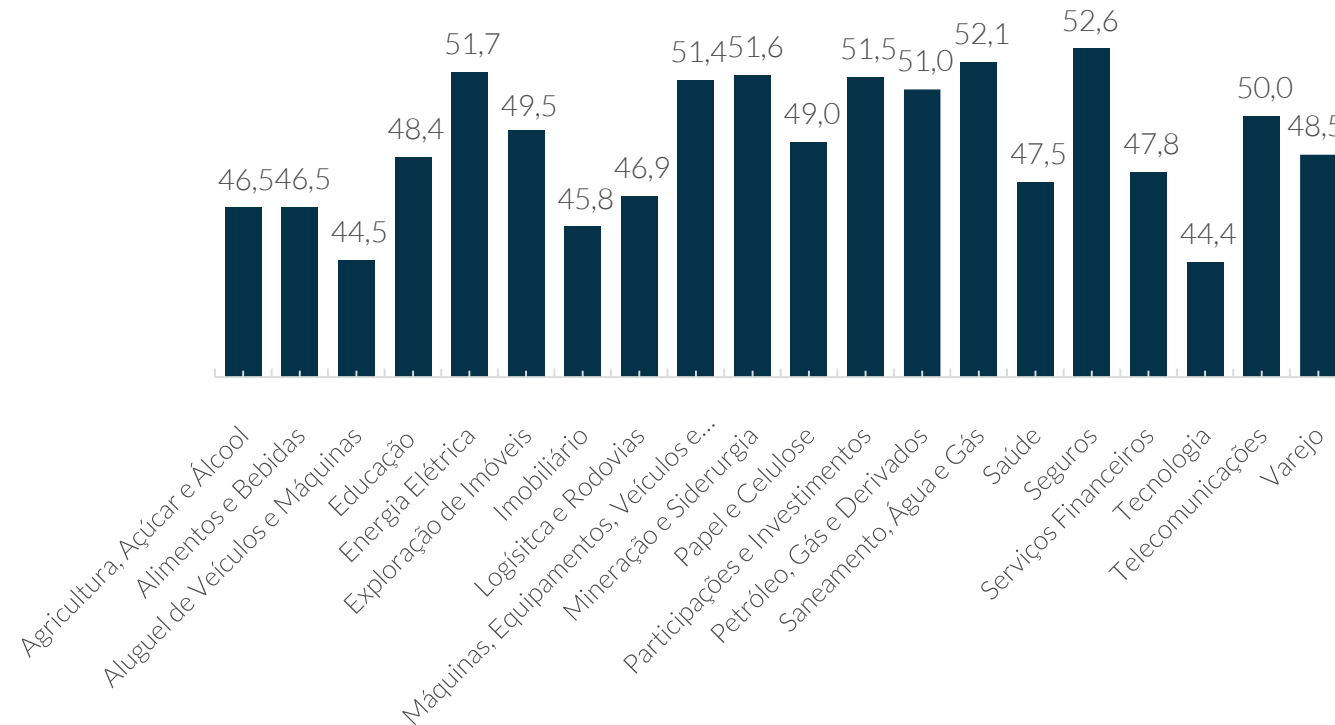
Informações do item 12 do formulário de referência

As Diretorias Executivas das 139 empresas que fazem parte do Índice Small Caps possuem ao todo 630 integrantes. A média de idade dos membros da diretoria é de 48,9 anos e as principais profissões dos conselheiros estão listadas abaixo, assim como a média de idade dos diretores por setor. 60% dos membros da diretoria foram eleitos pelo Controlador.

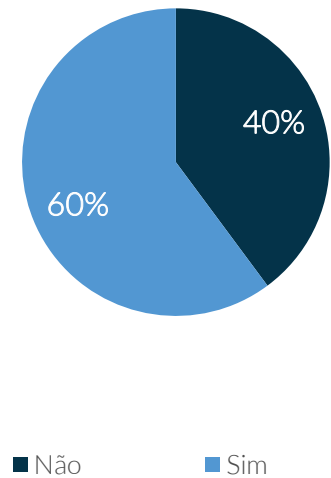
Principais Profissões dos Diretores



Média de Idade do Diretores por setor



Eleito pelo controlador?

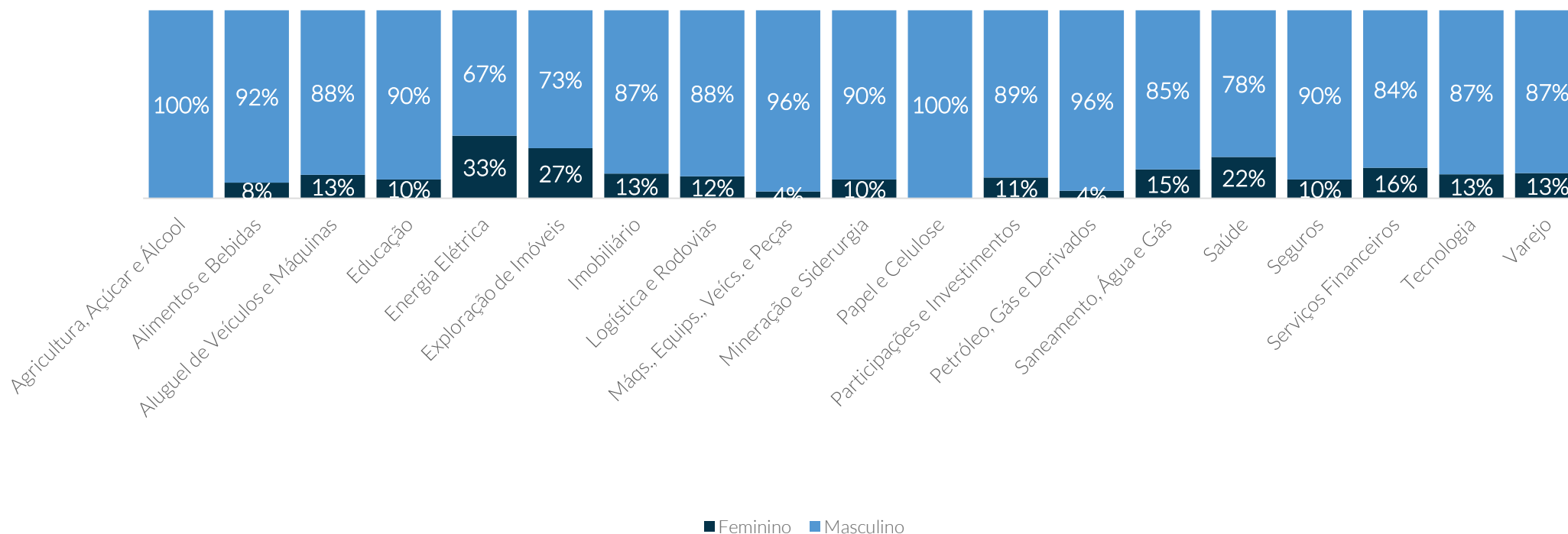


Small Diretoria executiva

Caps Informações do item 12 do formulário de referência

14% dos 630 membros das Diretorias Executivas das 139 empresas que fazem parte do Índice Small Caps são mulheres. Abaixo a comparação por setor entre os gêneros.

Comparação de Gênero Entre Membros da Diretoria Executiva

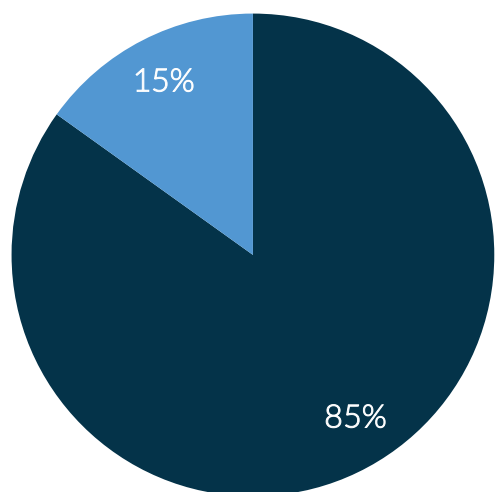


Small Comitês

Caps Informações do item 12 do formulário de referência

Os principais tipos de comitês das companhias que fazem parte do Índice Small Caps são os de Auditoria, Auditoria Não-Estatuário, Pessoas e Financeiro.

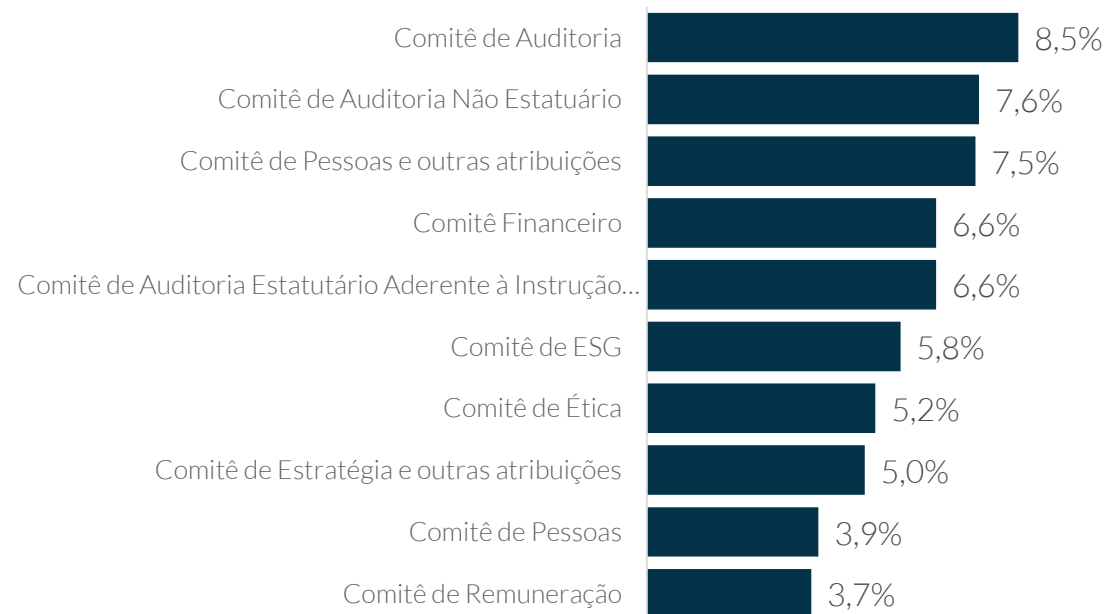
Empresas com Comitês Instaurados



■ Possui comitê

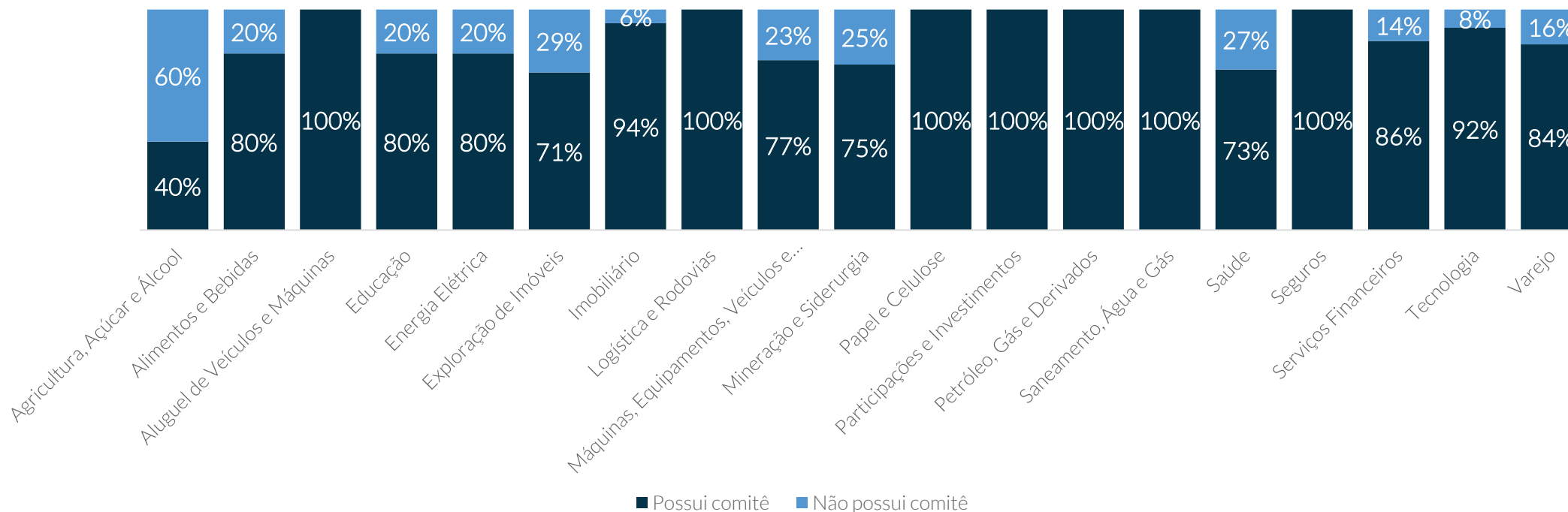
■ Não possui comitê

Principais Tipos de Comitês



Abaixo a comparação por setor entre as empresas que possuem comitês instaurados das 129 empresas que fazem parte do Índice Small Caps.

Empresas com Comitês Instaurados por Setor

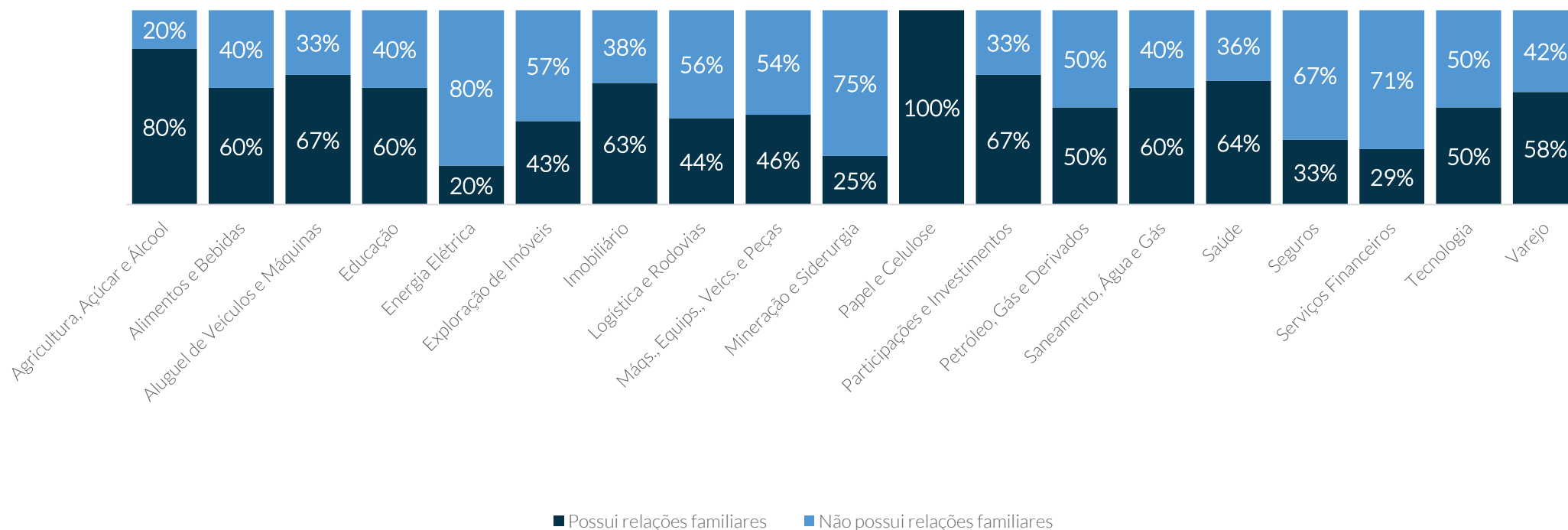


Small Relações familiares

Caps Informações do item 12 do formulário de referência

Todos os setores possuem companhias com relações familiares dentre as 139 empresas que fazem parte do Índice Small Caps.

Relações Familiares por Setor

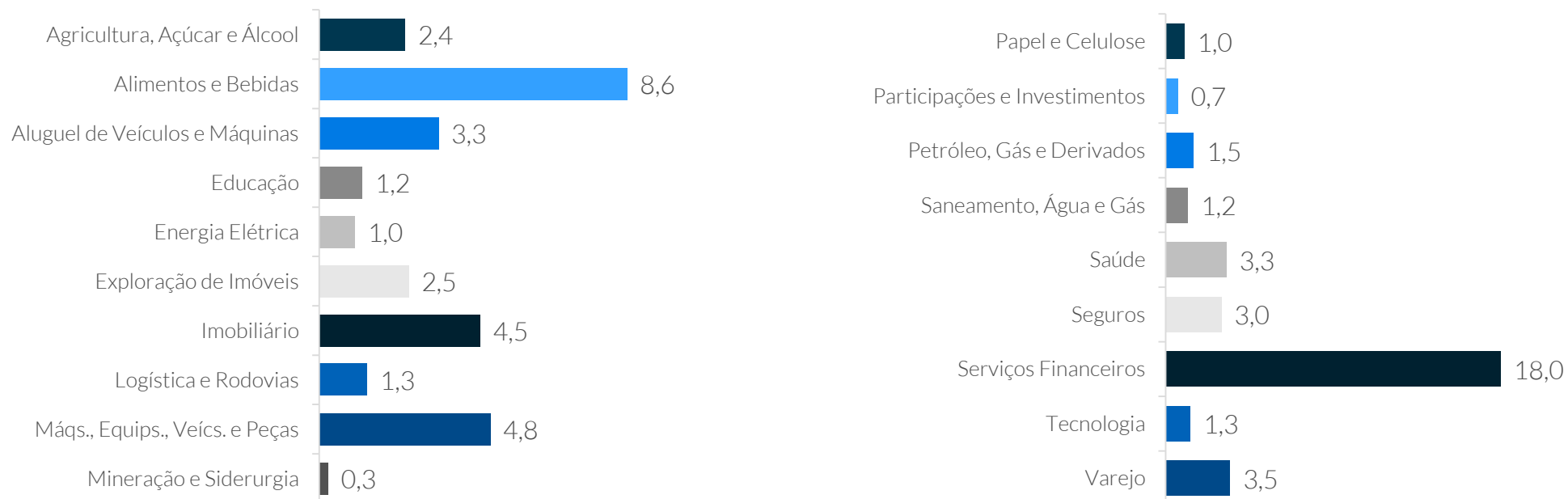


Small Relações familiares

Caps Informações do item 12 do formulário de referência

O setor Serviços Financeiros foi aquele com a maior média de relações familiares das empresas que fazem parte do Índice Small Cap, com média 18,0.

Média de Relações Familiares por Setor

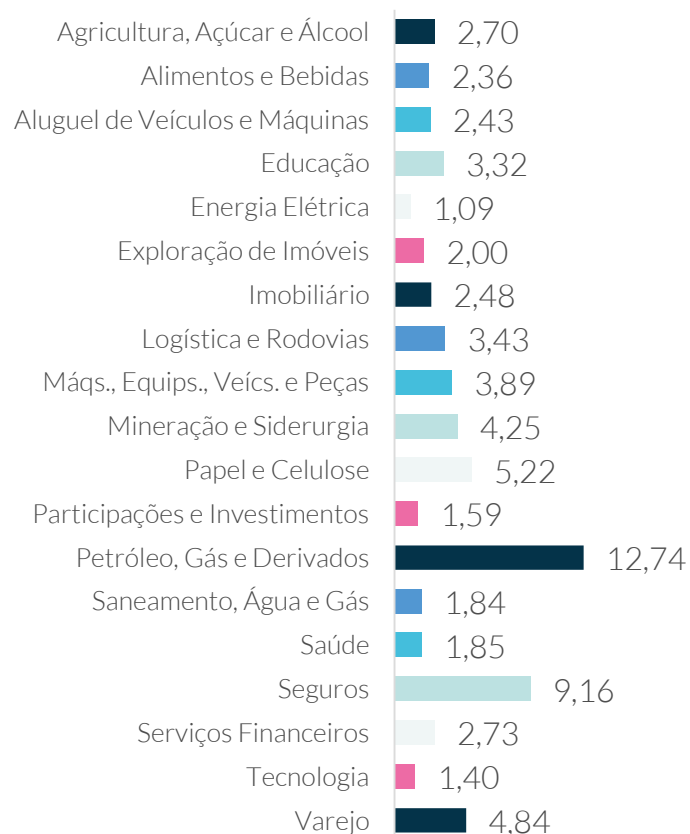


Small Média de remuneração por órgão em 2021

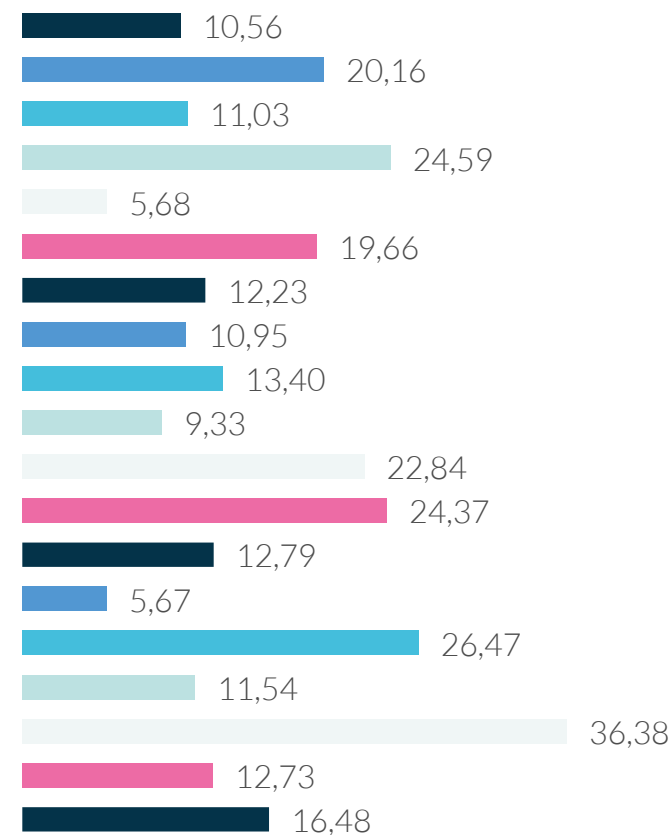
Caps Informações do item 13 do formulário de referência

Abaixo informações disponíveis sobre a média da remuneração dos Administradores das companhias que fazem parte do Índice Small Caps para o ano de 2021, atualizadas e em milhões de reais.

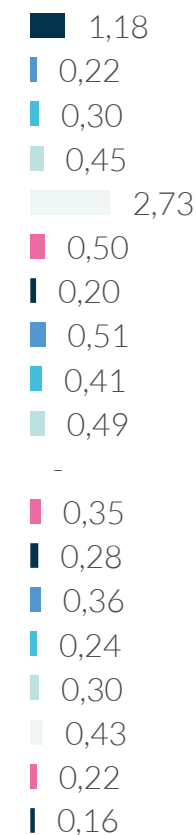
Conselho de Administração



Diretoria Executiva



Conselho Fiscal



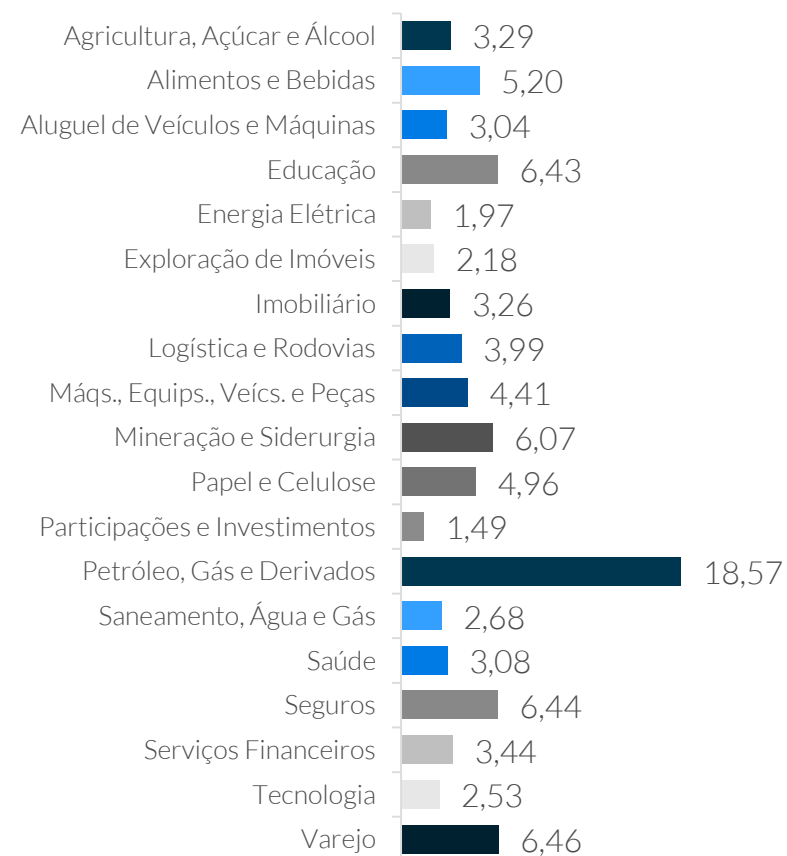
Small Média de previsão da remuneração por órgão em 2022

Caps Informações do item 13 do formulário de referência

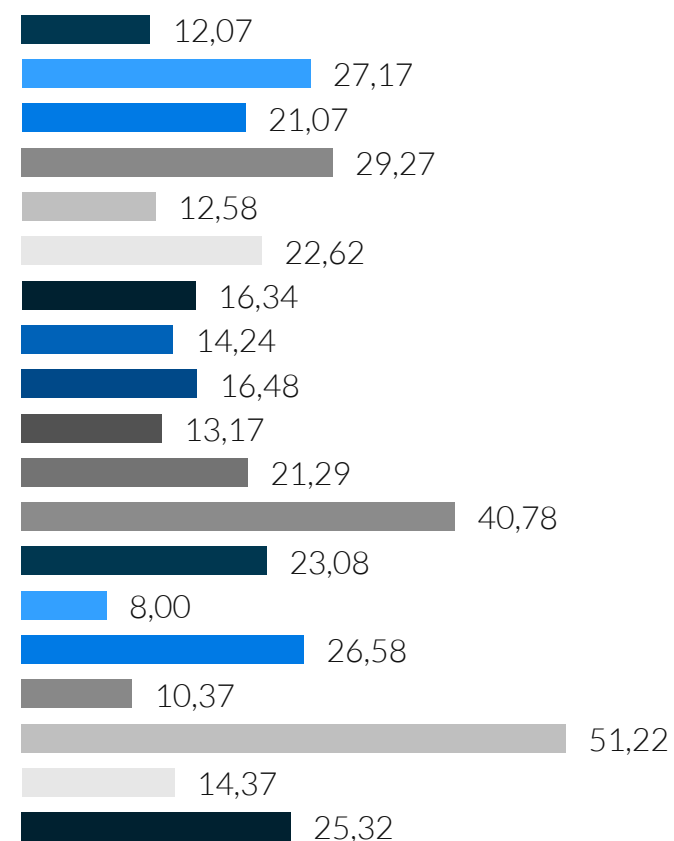


Abaixo informações disponíveis sobre a média da remuneração dos Administradores das companhias que fazem parte do Índice Small Caps projetadas para o ano de 2022, anualizadas e em milhões de reais.

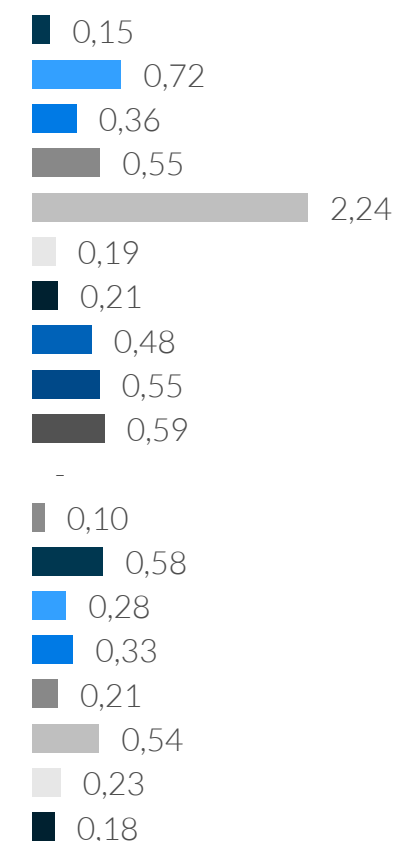
Conselho de Administração



Diretoria Executiva



Conselho Fiscal

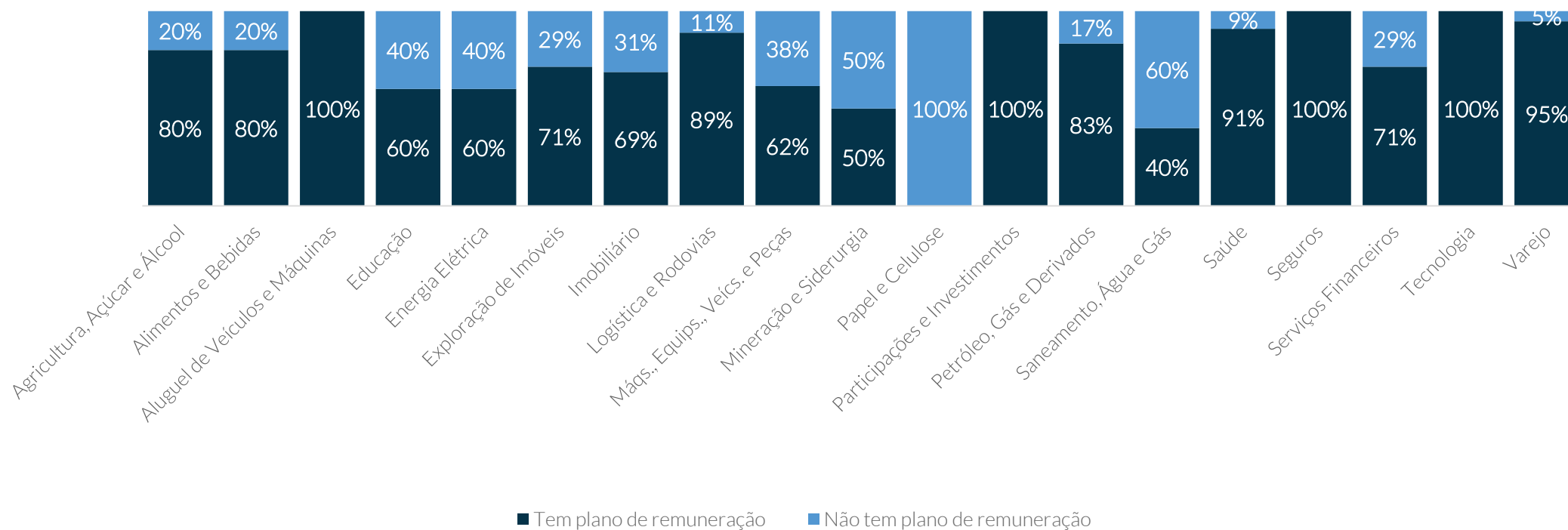


Small Caps Plano de remuneração

Informações do item 13 do formulário de referência

Abaixo a proporção de companhias por setor que possuem ou não plano de remuneração baseado em ações das 139 empresas que fazem parte do Índice Small Caps.

Plano de Remuneração Baseado em Ações

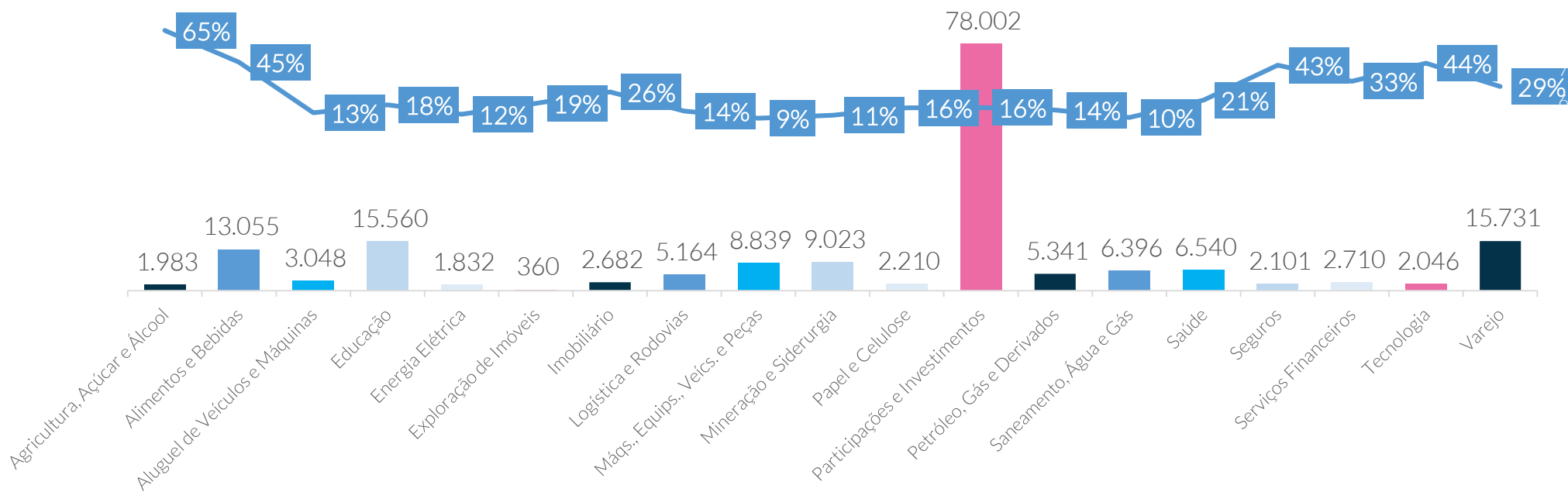


Small Caps Número de empregados e rotatividade

Informações do item 14 do formulário de referência

Abaixo disponibilizamos a média de empregados diretos das empresas que fazem parte do Índice Small Caps, por setor, em 2021, assim como o índice de rotatividade médio por setor, de acordo com as informações disponibilizadas nos Formulários de Referência de 2022.

Média de Empregados Diretos e Rotatividade

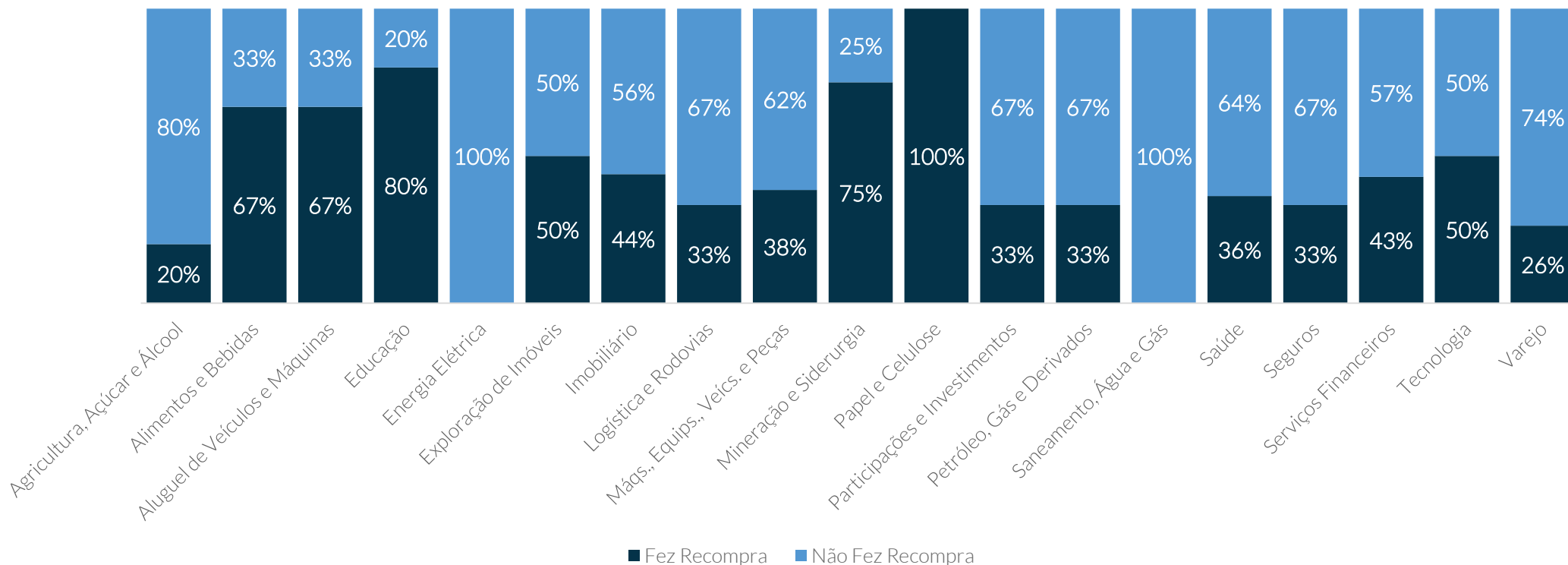


Small Caps Programas de recompra de ações vigentes

Informações do item 19 do formulário de referência

Energia Elétrica e Participações e Investimentos são os setores em que 100% das empresas que fazem parte do Índice Small Caps não fizeram recompra de ações.

Programa de Recompra de Ações Vigentes em 2022



Entre em contato

com nosso time de especialistas

MZ



CÁSSIO RUFINO
PARTNER, CFO/COO
cassio.rufino@mzgroup.com
+55 (11) 98407-3130



MZ ESTUDOS
mz.estudos@mzgroup.com

