



MZ

EMPOWERING INVESTOR RELATIONS

EXCEPTIONAL CUSTOMER SERVICE
AND INNOVATIVE TECHNOLOGY

Estudo de Percepção Equatorial

3T20





O Estudo de Percepção tem como finalidade passar para a Equipe de Relações com Investidores da Equatorial uma percepção de mercado sobre a Lorem ipsum dolor sit amet, consectetur adipiscing elitlorem ipsum dolor sit amet, consectetur adipiscing elitlorem ipsum dolor sit amet, consectetur adipiscing lorem

Entre os meses de Lorem Ipsum e Lorem Ipsum de 2020, a MZ entrou em contato com XXX instituições do mercado financeiro e realizou entrevistas com analistas buy-side e analistas sell-side. Além disso, foi enviado o mesmo questionário para uma lista de e-mails enviados pela Companhia dos quais XXX participantes responderam.

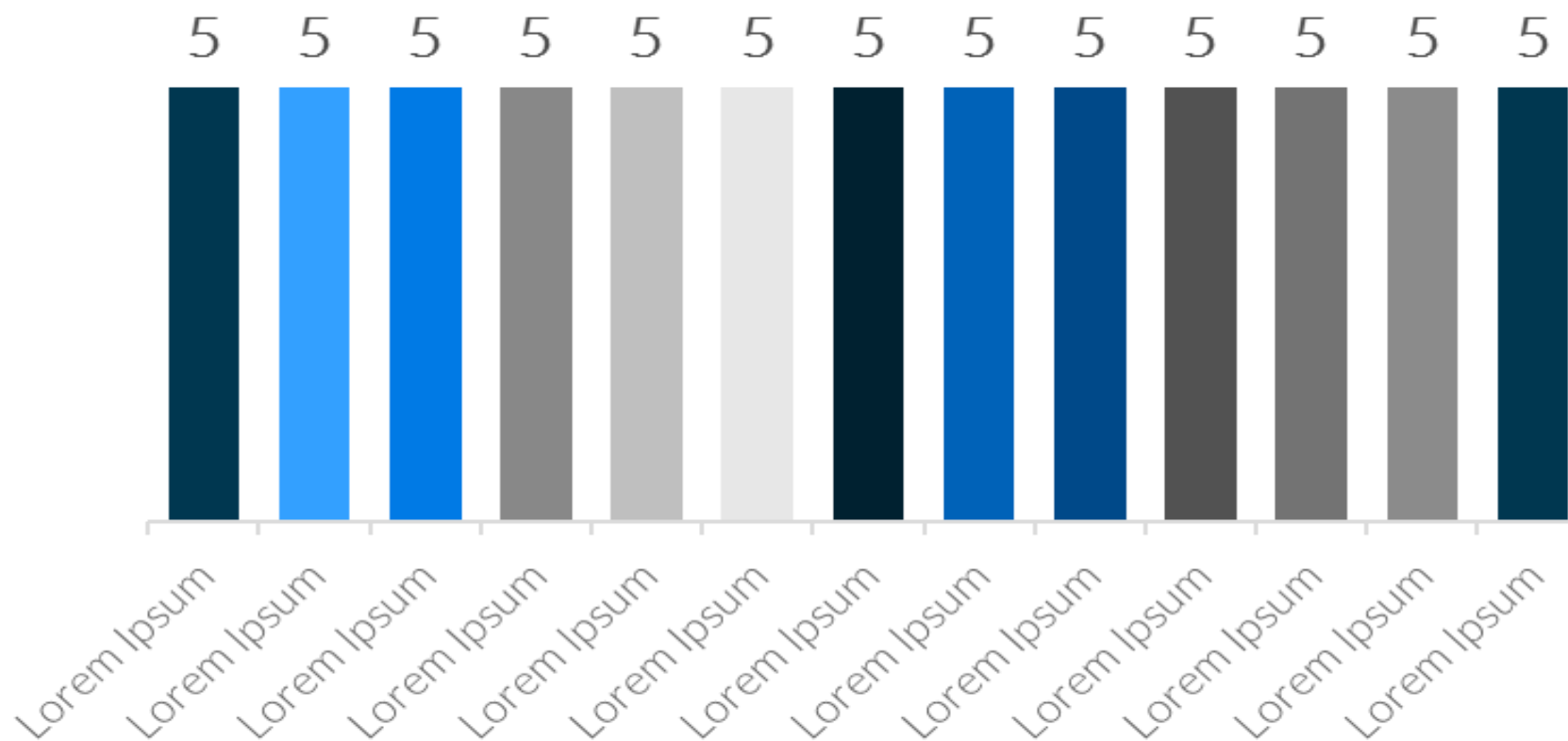
Os dados foram compilados e as informações estão sendo passadas de maneira Consolidada e segregada entre Entrevistados e Participantes via Formulário. Ao final do Estudo estão disponibilizadas todas as transcrições e as respostas via questionário que eram campos abertos.



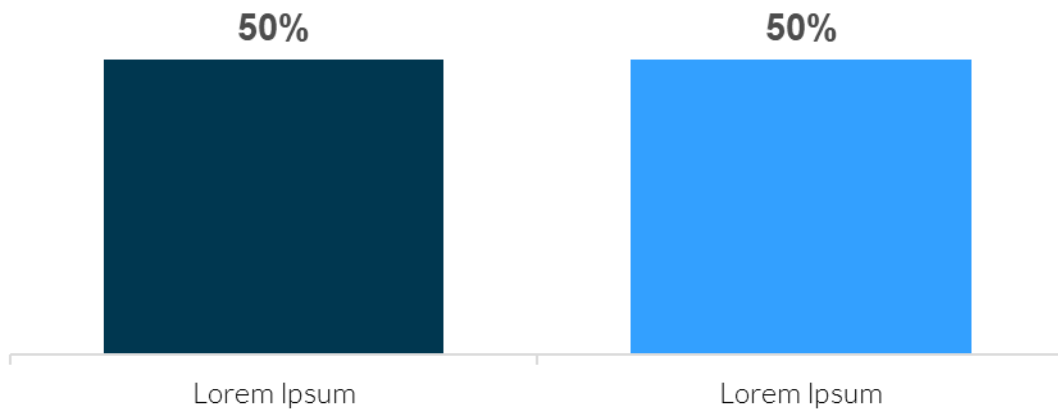
Modelo de
Média Final



Média Final : XXX

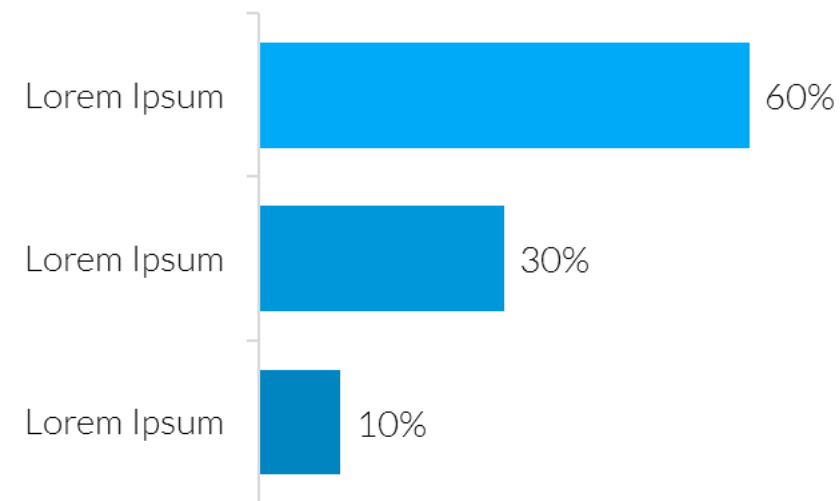


Lorem Ipsum



Média geral: XXX

Lorem Ipsum



Média geral: XXX

TEMA DA PERGUNTA DO QUESTIONÁRIO



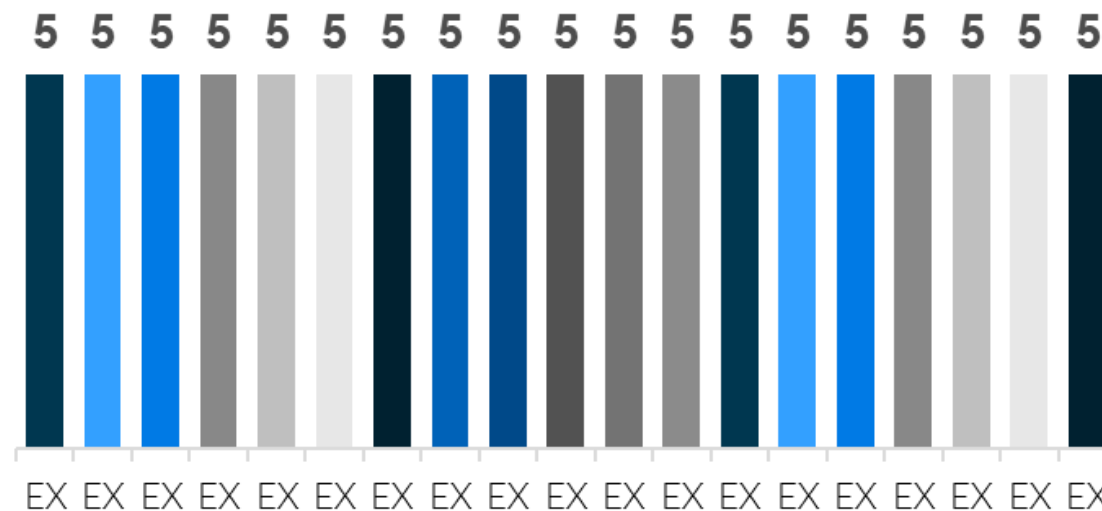
Média geral desse item:
XXX



Principal sugestão:

- Lorem Ipsum dolor sit amet
lorem ipsum dolor sit amet sit.

Lorem ipsum dolor sit amet
consectetur adipiscing





Destaque positivo:

- Lorem ipsum dolor sit amet, consectetur adipiscing elitlorem ipsum dolor sit amet, consectetur Lorem ipsum dolor sit amet, consectetur adipiscing elitlorem



Destaque negativo:

- Lorem ipsum dolor sit amet, consectetur adipiscing elitlorem



Principais sugestões:

- Lorem ipsum dolor sit amet, consectetur
- Lorem ipsum dolor sit amet
- Lorem ipsum dolor sit amet, consectetur
- Lorem ipsum dolor sit amet
- Lorem ipsum dolor sit amet, consectetur
- Lorem ipsum dolor sit amet, consectetur adipiscing
- Lorem ipsum



Lorem Ipsum:

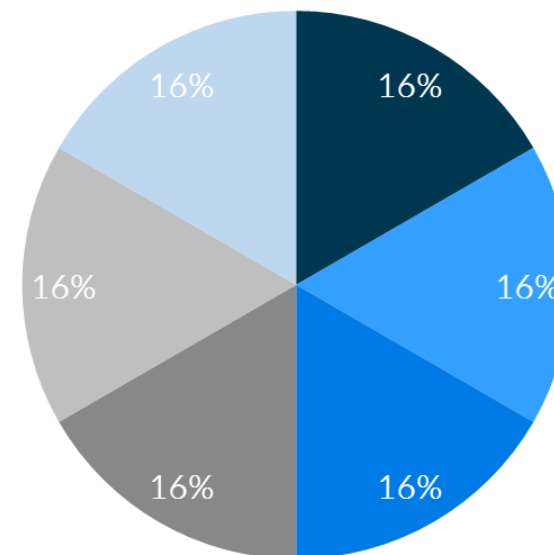
- Lorem Ipsum;
- Lorem Ipsum;
- Lorem Ipsum;
- Lorem Ipsum;
- Lorem Ipsum;
- Lorem Ipsum;
- Lorem Ipsum;
- Lorem Ipsum;



Principais sugestões:

- Lorem ipsum dolor sit amet, consectetur;
- Lorem ipsum dolor sit amet;
- Lorem ipsum dolor sit amet, consectetur;
- Lorem ipsum dolor;
- Lorem ipsum dolor sit.

Lorem Ipsum Dolor
Lorem Ipsum Dolor Sit



- Lorem Ipsum
- Lorem Ipsum
- Lorem Ipsum
- Lorem Ipsum
- Lorem Ipsum
- Lorem Ipsum





Principais parâmetros/sugestões:

- Lorem Ipsum;
- Lorem Ipsum;
- Lorem Ipsum;
- Lorem Ipsum;
- Lorem Ipsum;
- Lorem Ipsum;
- Lorem Ipsum;
- Lorem Ipsum;
- Lorem Ipsum;
- Lorem Ipsum;
- Lorem Ipsum;
- Lorem Ipsum;



MODELO DE POSSÍVEIS INVESTIDORES IDENTIFICADOS

Apresentamos ao lado uma lista de XXX instituições, cujos fundos reportaram que, em Lorem Ipsum de 2020, investiam nos pares da Equatorial e não possuíam posição na Companhia, de acordo com as informações disponíveis na plataforma MZiQ®, com o intuito de sempre trazer informações sobre possíveis novos investidores para a base acionária da Equatorial.

Lorem ipsum dolor sit amet, consectetur adipiscing elit Lorem ipsum dolor sit amet, consectetur adipiscing elit Lorem ipsum.

Possíveis Investidores Identificados

Instituição	Tipo	Estilo	Cidade	Valor sob Gestão (\$MM)
Lorem Ipsum	Dolor Sit	-	Lorem Ipsum	xxx
Lorem Ipsum	Dolor Sit	-	Lorem Ipsum	xxx
Lorem Ipsum	Dolor Sit	-	Lorem Ipsum	xxx
Lorem Ipsum	Dolor Sit	-	Lorem Ipsum	xxx
Lorem Ipsum	Dolor Sit	-	Lorem Ipsum	xxx
Lorem Ipsum	Dolor Sit	-	Lorem Ipsum	xxx
Lorem Ipsum	Dolor Sit	-	Lorem Ipsum	xxx
Lorem Ipsum	Dolor Sit	-	Lorem Ipsum	xxx
Lorem Ipsum	Dolor Sit	-	Lorem Ipsum	xxx
Lorem Ipsum	Dolor Sit	-	Lorem Ipsum	xxx
Lorem Ipsum	Dolor Sit	-	Lorem Ipsum	xxx
Lorem Ipsum	Dolor Sit	-	Lorem Ipsum	xxx
Lorem Ipsum	Dolor Sit	-	Lorem Ipsum	xxx
Lorem Ipsum	Dolor Sit	-	Lorem Ipsum	xxx
Lorem Ipsum	Dolor Sit	-	Lorem Ipsum	xxx



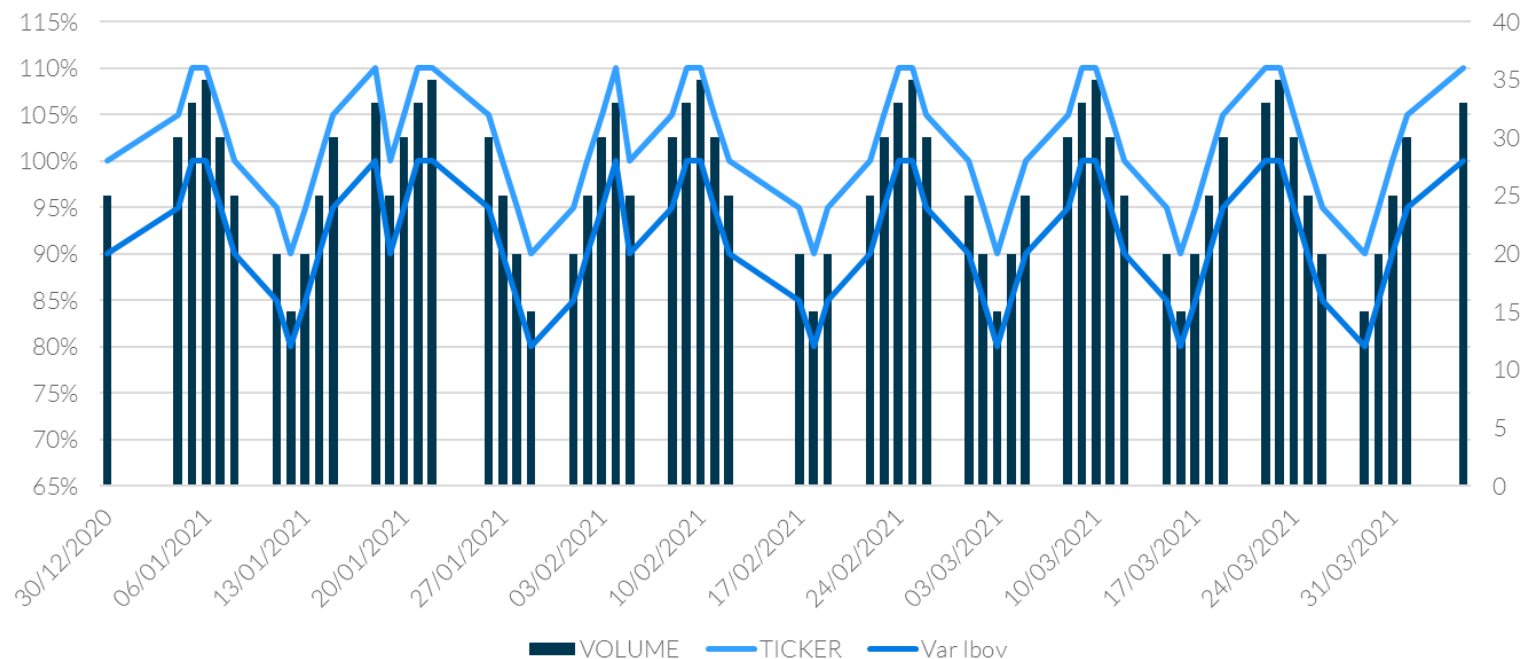
MODELO DE DADOS DE MERCADO DESEMPENHO DA TICKER

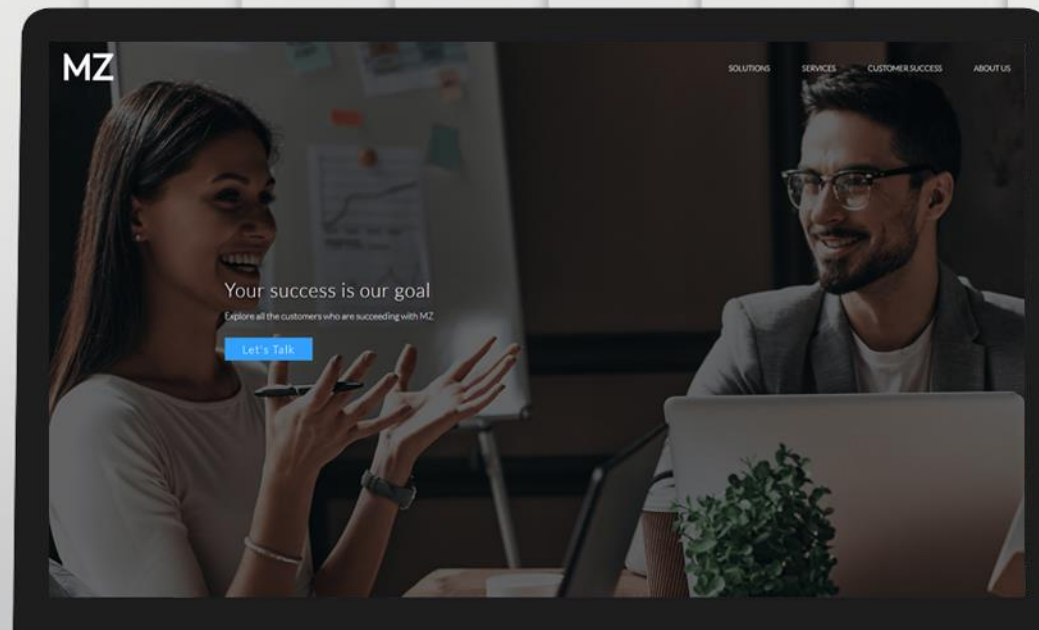
Lorem ipsum dolor sit amet, consectetur adipiscing elitlorem ipsum dolor sit amet, consectetur adipiscing elitlorem ipsum dolor sit amet

Lorem ipsum dolor sit amet, consectetur adipiscing elitlorem ipsum dolor sit amet, consectetur adipiscing elitlorem ipsum dolor sit amet, consectetur adipiscing elitlorem ipsum dolor sit amet, consectetur

Ao lado o gráfico da performance da TICKER e do IBOV, utilizando os dados disponíveis pelo provedor de dados Factset®.

Performance da ação e volume negociado





CÁSSIO RUFINO

PARTNER | IR & CFO

cassio.rufino@mzgroup.com

+55 (11) 98407 3130



EQUIPE MZ ESTUDOS

mz.estudos@mzgroup.com

