



MZ

EMPOWERING INVESTOR RELATIONS

EXCEPTIONAL CUSTOMER SERVICE
AND INNOVATIVE TECHNOLOGY

Estudo de Percepção Simpar

3T20



INTRODUÇÃO E METODOLOGIA



O Estudo de Percepção tem como finalidade passar para a Equipe de Relações com Investidores da Simpar, uma percepção de mercado sobre Lorem ipsum dolor sit amet, consectetur adipiscing elit lorem ipsum dolor sit amet, consectetur adipiscing elit lorem ipsum dolor sit amet, consectetur adipiscing elit lorem ipsum dolor sit

Entre os dias Lorem Ipsum e Lorem Ipsum de 2020, a MZ entrou em contato com XXX instituições do mercado financeiro e realizou entrevistas com XXX analistas buy-side e XXX analistas sell-side.

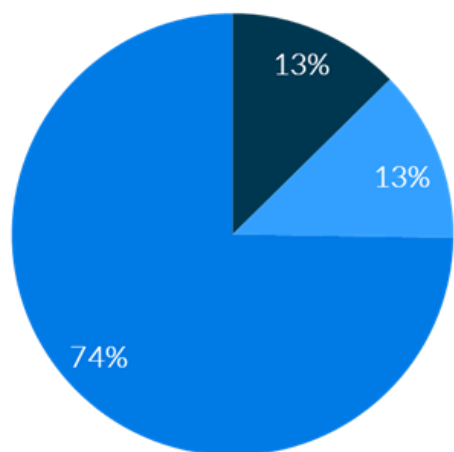
Todas as XXX entrevistas foram gravadas e posteriormente transcritas para assegurar precisão no reporte das opiniões dos participantes e rigor nas análises desenvolvidas pela MZ. Os entrevistados concordaram em participar do estudo com a condição de anonimato, portanto, as transcrições não são vinculadas aos entrevistados e a MZ não pode compartilhar as gravações das entrevistas que estão transcritas ao final desse documento. A transcrição do entrevistado em inglês foi traduzida para manter o anonimato.



ENTREVISTADOS E PERFIL

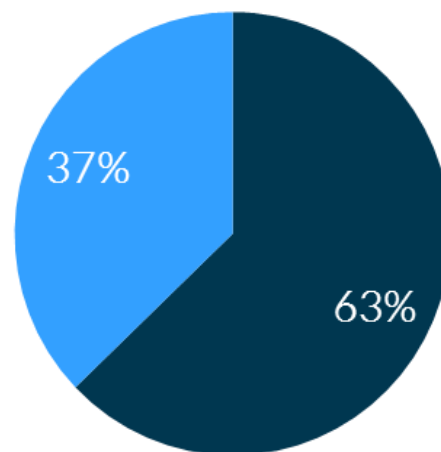
Participante	Instituição
Lorem Ipsum	Dolor Sit
Lorem Ipsum	Dolor Sit
Lorem Ipsum	Dolor Sit
Lorem Ipsum	Dolor Sit
Lorem Ipsum	Dolor Sit
Lorem Ipsum	Dolor Sit
Lorem Ipsum	Dolor Sit
Lorem Ipsum	Dolor Sit

Localidade



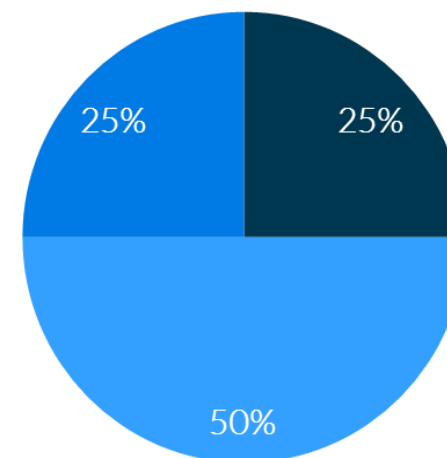
- Lorem Ipsum
- Dolor Sit
- Sit Amet

Perfil dos Entrevistados



- Lorem Ipsum
- Dolor Sit

Tipo de Instituição



- Lorem Ipsum
- Dolor Sit
- Lorem Ipsum



TEMA DE PERGUNTA DO QUESTIONÁRIO



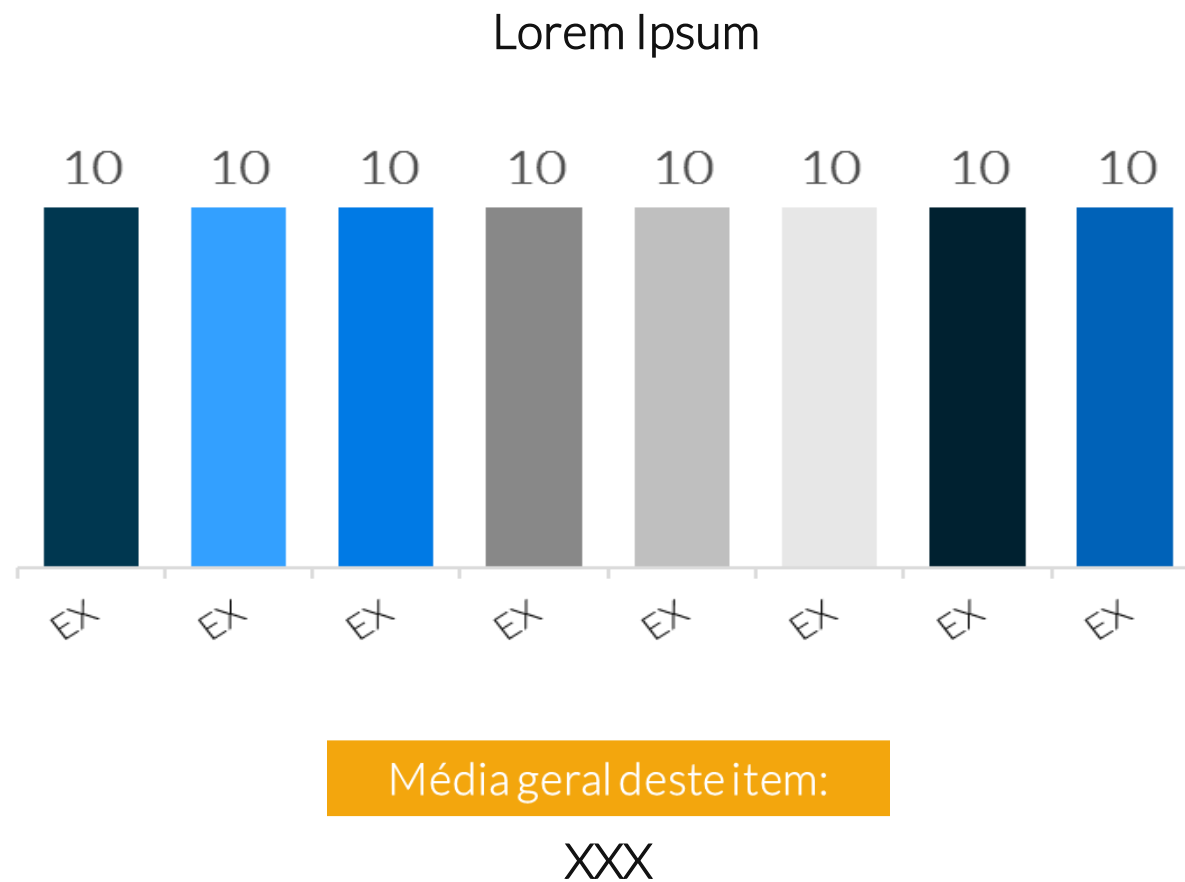
Principal comentário:

Lorem ipsum dolor sit amet, consectetur adipiscing elit lorem ipsum



Principal Sugestão:

Lorem ipsum dolor sit amet, consectetur elit lorem





Principal sugestão:

Lorem ipsum dolor sit amet, consectetur adipiscing elitlorem ipsum lorem ipsum dolor sit amet, consectetur adipiscing elitlorem ipsum



Principal comentário:

Lorem ipsum dolor sit amet, consectetur adipiscing elitlorem ipsum Lorem ipsum dolor sit amet

MODELO DE QUESTIONÁRIO

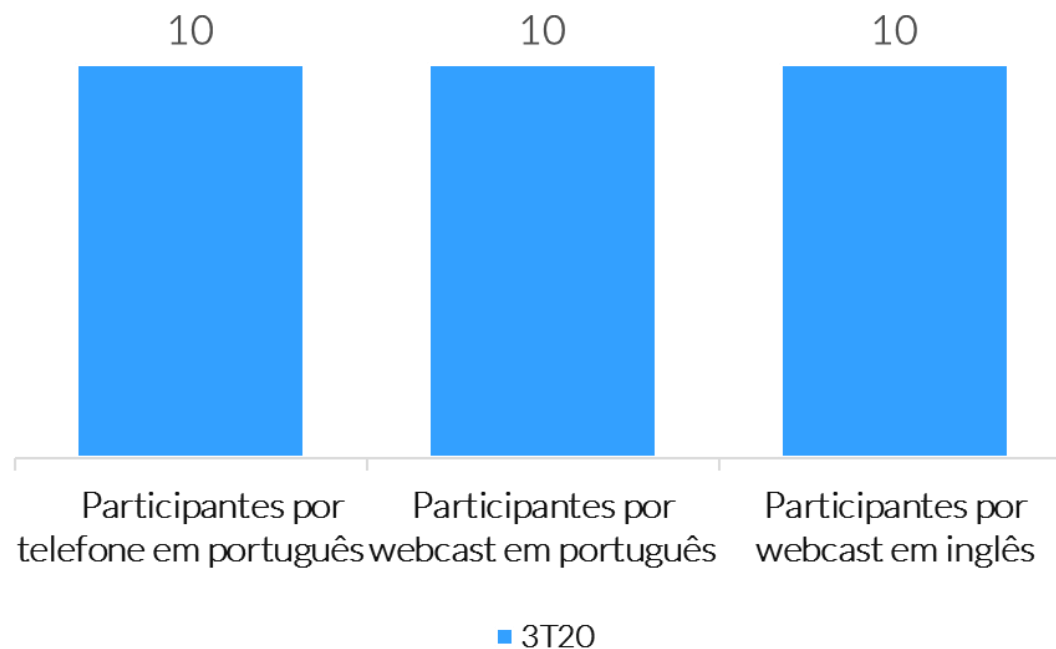
ESTUDO DE PERCEPÇÃO 3T20

1. Lorem ipsum dolor sit amet, consectetur adipiscing elitlorem ipsum lorem ipsum dolor sit amet, consectetur adipiscing elitlorem ipsum Lorem ipsum dolor sit amet, consectetur adipiscing elitlorem ipsum lorem ipsum dolor sit amet, consectetur adipiscing elitlorem ipsum
2. Lorem ipsum dolor sit amet, consectetur adipiscing elitlorem ipsum lorem ipsum dolor sit amet, consectetur adipiscing elitlorem ipsum Lorem ipsum dolor sit amet, consectetur
3. Lorem ipsum dolor sit amet, consectetur adipiscing elitlorem ipsum lorem ipsum dolor sit amet, consectetur adipiscing elitlorem
4. Lorem ipsum dolor sit amet, consectetur adipiscing elitlorem ipsum lorem ipsum dolor sit amet, consectetur adipiscing elitlorem ipsum lorem ipsum dolor sit amet,
5. Lorem ipsum dolor sit amet, consectetur adipiscing elitlorem ipsum lorem ipsum dolor sit amet, consectetur adipiscing elitlorem ipsum lorem ipsum dolor sit amet, consectetur adipiscing elitlorem ipsum lorem
6. Lorem ipsum dolor sit amet, consectetur adipiscing elitlorem ipsum lorem ipsum dolor sit amet, consectetur adipiscing elitlorem ipsum lorem ipsum dolor sit amet, consectetur
7. Lorem ipsum dolor sit amet, consectetur adipiscing elitlorem ipsum lorem ipsum dolor sit amet, consectetur adipiscing elitlorem ipsum
8. Lorem ipsum dolor sit amet, consectetur adipiscing elitlorem ipsum lorem
9. Lorem ipsum dolor sit amet, consectetur adipiscing elitlorem ipsum lorem
10. Lorem ipsum dolor sit amet, consectetur adipiscing elitlorem ipsum lorem ipsum dolor sit amet,



MODELO DE PARTICIPANTES DAS TELECONFERÊNCIAS DE RESULTADOS

Lorem ipsum dolor sit amet, consectetur adipiscing elitlorem ipsum lorem ipsum dolor sit amet, consectetur adipiscing elitlorem ipsum

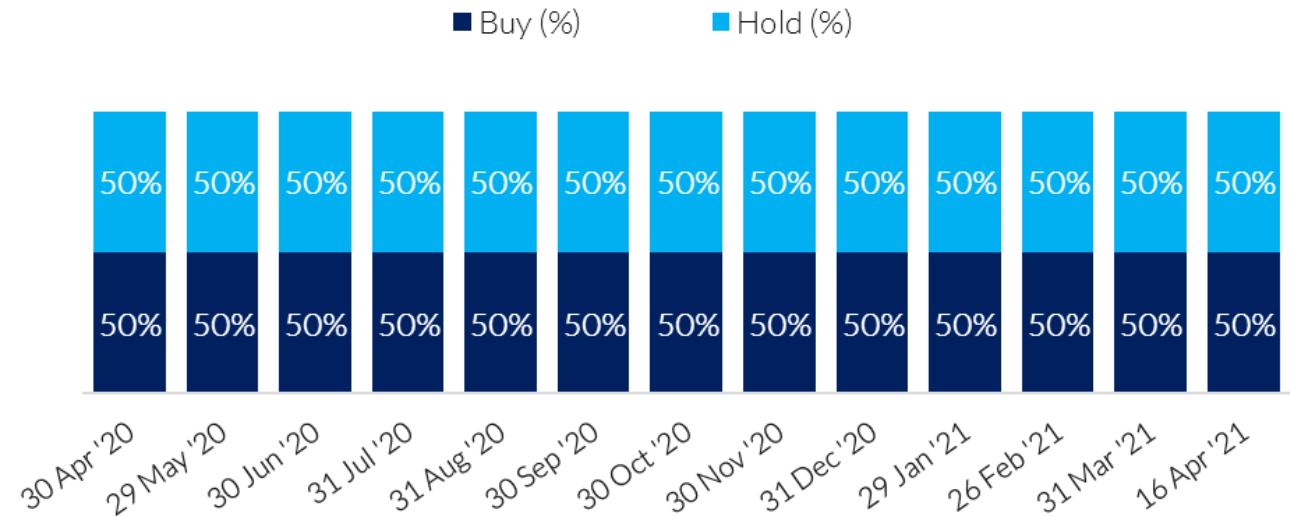


MODELO DE DADOS DE COBERTURA E PREÇO ALVO

Apresentamos a seguir a evolução da cobertura e preço alvo do Simpar de acordo com o provedor de dados Factset®. Lorem ipsum dolor sit amet, consectetur adipiscing elit lorem ipsum dolor sit amet, consectetur adipiscing elit lorem ipsum dolor sit amet, consectetur adipiscing elit lorem ipsum dolor sit amet, consectetur adipiscing elit.

Lorem ipsum dolor sit amet, consectetur adipiscing elit lorem ipsum dolor sit amet, consectetur adipiscing elit lorem ipsum dolor sit amet, consectetur adipiscing elit lorem ipsum dolor sit amet, consectetur adipiscing elit.

Dados de Cobertura



Preço Alvo para as Ações Preferencias
TICKER = XXXXX



MODELO DE POSSÍVEIS INVESTIDORES IDENTIFICADOS

Apresentamos a seguir uma lista de XXX instituições, cujos fundos reportaram que, a partir de Lorem Ipsum, investiam nos pares da Simpar e não possuíam posição na Companhia, de acordo com as informações disponíveis na plataforma MZiQ®, com o intuito de sempre trazer informações sobre possíveis novos investidores para a base acionária da Simpar.

Lorem ipsum dolor sit amet, consectetur adipiscing elit Lorem ipsum dolor sit amet, consectetur adipiscing elit Lorem ipsum dolor sit amet, consectetur adipiscing.

Possíveis Investidores Identificados

Instituição	Tipo	Estilo	Cidade	Valor sob Gestão (\$MM)
Lorem Ipsum	Dolor Sit	-	Lorem Ipsum	xxx
Lorem Ipsum	Dolor Sit	-	Lorem Ipsum	xxx
Lorem Ipsum	Dolor Sit	-	Lorem Ipsum	xxx
Lorem Ipsum	Dolor Sit	-	Lorem Ipsum	xxx
Lorem Ipsum	Dolor Sit	-	Lorem Ipsum	xxx
Lorem Ipsum	Dolor Sit	-	Lorem Ipsum	xxx
Lorem Ipsum	Dolor Sit	-	Lorem Ipsum	xxx
Lorem Ipsum	Dolor Sit	-	Lorem Ipsum	xxx
Lorem Ipsum	Dolor Sit	-	Lorem Ipsum	xxx
Lorem Ipsum	Dolor Sit	-	Lorem Ipsum	xxx
Lorem Ipsum	Dolor Sit	-	Lorem Ipsum	xxx
Lorem Ipsum	Dolor Sit	-	Lorem Ipsum	xxx
Lorem Ipsum	Dolor Sit	-	Lorem Ipsum	xxx
Lorem Ipsum	Dolor Sit	-	Lorem Ipsum	xxx
Lorem Ipsum	Dolor Sit	-	Lorem Ipsum	xxx



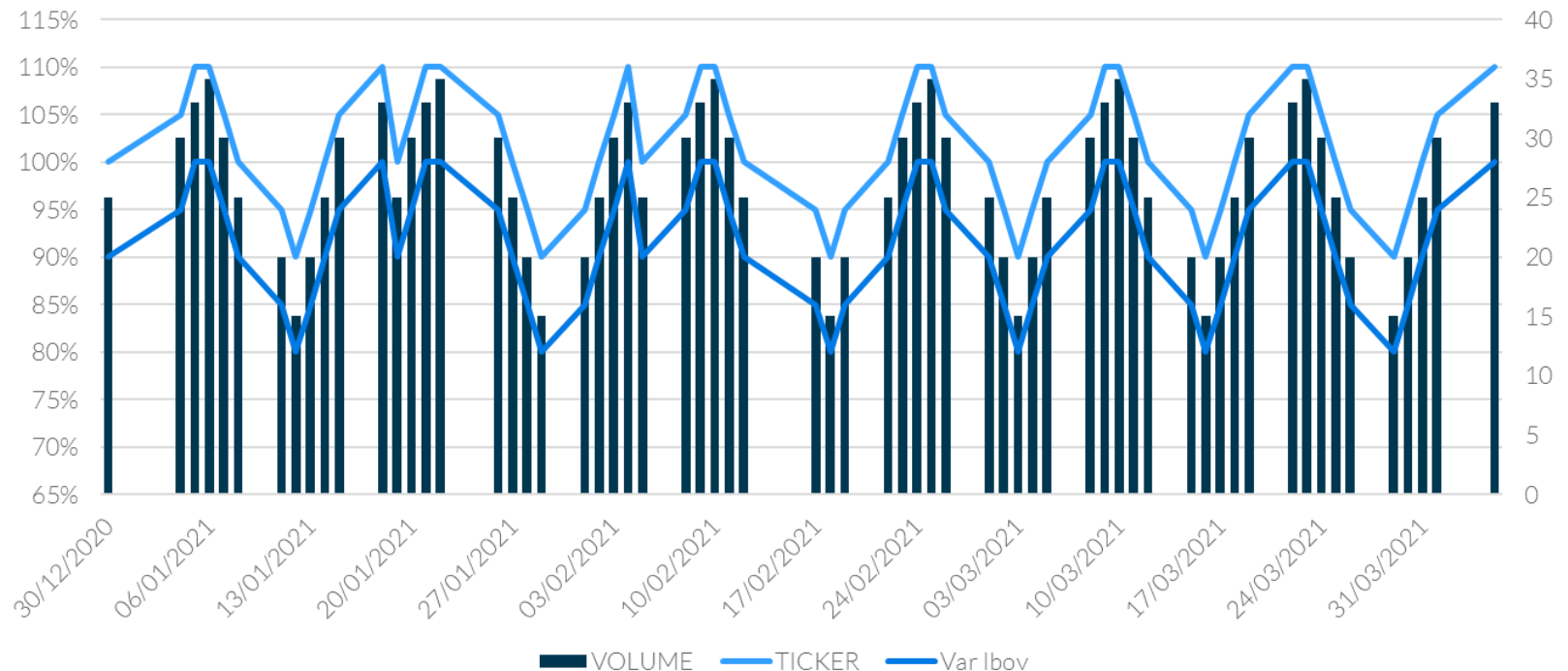
MODELO DE DADOS DE MERCADO DESEMPENHO DA TICKER EM 2021

Lorem ipsum dolor sit amet, consectetur adipiscing elit
lorem ipsum dolor sit amet, consectetur adipiscing elit
lorem ipsum dolor sit amet, consectetur adipiscing elit
lorem ipsum dolor sit amet, consectetur adipiscing elit
lorem ipsum dolor sit amet, consectetur adipiscing elit

Lorem ipsum dolor sit amet, consectetur adipiscing elit
lorem ipsum dolor sit amet, consectetur adipiscing elit
lorem ipsum dolor sit amet, consectetur adipiscing elit
lorem ipsum dolor sit amet, consectetur adipiscing elit

Ao lado o gráfico da performance da TICKER e do IBOV, utilizando os dados disponíveis pelo provedor de dados Factset®.

Performance TICKER x IBOV



CONSIDERAÇÕES FINAIS

Lorem ipsum dolor sit amet, consectetur adipiscing elitlorem ipsum dolor sit amet, consectetur

Lorem ipsum dolor sit amet, consectetur adipiscing elitlorem ipsum dolor sit amet, consectetur adipiscing elitlorem ipsum dolor sit amet, consectetur adipiscing elitlorem ipsum dolor sit amet, consectetur adipiscing elitlorem ipsum consectetur adipiscing elitlorem.

Lorem ipsum dolor sit amet, consectetur adipiscing elitlorem ipsum dolor sit amet, consectetur adipiscing elitlorem ipsum dolor sit amet, consectetur adipiscing elitlorem.





CÁSSIO RUFINO

PARTNER | IR & CFO

cassio.rufino@mzgroup.com

+55 (11) 98407 3130



EQUIPE MZ ESTUDOS

mz.estudos@mzgroup.com

