

# Índice

## Dados da Empresa

Composição do Capital	1
-----------------------	---

## DFs Individuais

Balanço Patrimonial Ativo	2
---------------------------	---

Balanço Patrimonial Passivo	4
-----------------------------	---

Demonstração do Resultado	5
---------------------------	---

Demonstração do Resultado Abrangente	6
--------------------------------------	---

Demonstração do Fluxo de Caixa (Método Indireto)	7
--	---

### Demonstração das Mutações do Patrimônio Líquido

DMPL - 01/01/2023 à 30/09/2023	9
--------------------------------	---

DMPL - 01/01/2022 à 30/09/2022	10
--------------------------------	----

Demonstração de Valor Adicionado	11
----------------------------------	----

## DFs Consolidadas

Balanço Patrimonial Ativo	12
---------------------------	----

Balanço Patrimonial Passivo	14
-----------------------------	----

Demonstração do Resultado	15
---------------------------	----

Demonstração do Resultado Abrangente	16
--------------------------------------	----

Demonstração do Fluxo de Caixa (Método Indireto)	17
--	----

### Demonstração das Mutações do Patrimônio Líquido

DMPL - 01/01/2023 à 30/09/2023	19
--------------------------------	----

DMPL - 01/01/2022 à 30/09/2022	20
--------------------------------	----

Demonstração de Valor Adicionado	21
----------------------------------	----

Comentário do Desempenho	22
--------------------------	----

Notas Explicativas	32
--------------------	----

## Pareceres e Declarações

Relatório da Revisão Especial - Sem Ressalva	103
--	-----

Declaração dos Diretores sobre as Demonstrações Financeiras	104
---	-----

Declaração dos Diretores sobre o Relatório do Auditor Independente	105
--	-----

**Dados da Empresa / Composição do Capital**

<b>Número de Ações (Unidade)</b>	<b>Trimestre Atual 30/09/2023</b>
<b>Do Capital Integralizado</b>	
Ordinárias	362.049.609
Preferenciais	0
<b>Total</b>	<b>362.049.609</b>
<b>Em Tesouraria</b>	
Ordinárias	9.000.000
Preferenciais	0
<b>Total</b>	<b>9.000.000</b>

**DFs Individuais / Balanço Patrimonial Ativo****(Reais Mil)**

<b>Código da Conta</b>	<b>Descrição da Conta</b>	<b>Trimestre Atual 30/09/2023</b>	<b>Exercício Anterior 31/12/2022</b>
1	Ativo Total	1.883.289	1.818.052
1.01	Ativo Circulante	543.900	688.903
1.01.01	Caixa e Equivalentes de Caixa	289.676	366.102
1.01.02	Aplicações Financeiras	112.200	189.557
1.01.03	Contas a Receber	95.372	87.862
1.01.03.01	Clientes	78.872	63.877
1.01.03.02	Outras Contas a Receber	16.500	23.985
1.01.03.02.01	Cartão de crédito a receber	1.256	911
1.01.03.02.02	Serviços a faturar	72.428	67.548
1.01.03.02.03	Valores a receber de franquias	116	99
1.01.03.02.04	Provisão para perdas de crédito esperadas	-57.300	-44.573
1.01.04	Estoques	8.646	10.820
1.01.04.01	Material de consumo de almoxarifado	8.570	10.744
1.01.04.02	Mercadorias para revenda	58	70
1.01.04.03	Outros	18	6
1.01.06	Tributos a Recuperar	25.385	20.989
1.01.08	Outros Ativos Circulantes	12.621	13.573
1.01.08.03	Outros	12.621	13.573
1.01.08.03.01	Outros créditos	9.722	13.573
1.01.08.03.02	Instrumentos Financeiros Derivativos	2.899	0
1.02	Ativo Não Circulante	1.339.389	1.129.149
1.02.01	Ativo Realizável a Longo Prazo	18.785	85.660
1.02.01.09	Créditos com Partes Relacionadas	879	10.107
1.02.01.10	Outros Ativos Não Circulantes	17.906	75.553
1.02.01.10.03	Impostos a recuperar	6.198	7.358
1.02.01.10.04	Outros créditos	11.455	6.043
1.02.01.10.05	Adiantamento para aquisições de investimentos	0	61.171
1.02.01.10.06	Caixa restrito	253	981
1.02.02	Investimentos	406.742	259.634
1.02.02.01	Participações Societárias	406.742	259.634
1.02.02.01.02	Participações em Controladas	5.774	620
1.02.02.01.04	Outros Investimentos	400.968	259.014
1.02.03	Imobilizado	519.700	439.994
1.02.03.01	Imobilizado em Operação	420.777	403.422
1.02.03.01.01	Máquinas e equipamentos	81.554	88.804
1.02.03.01.02	Cabos	55.916	55.004
1.02.03.01.03	Computadores e periféricos	8.284	9.211
1.02.03.01.04	Veículos	4.576	4.588
1.02.03.01.05	Equip. locação	84.490	101.354
1.02.03.01.06	Projetos de Fibra	97.417	73.247
1.02.03.01.07	Usina fotovoltaica	5.961	4.937
1.02.03.01.08	Ativação de clientes	66.687	51.234
1.02.03.01.09	Outros	15.892	15.043
1.02.03.02	Direito de Uso em Arrendamento	90.599	15.081
1.02.03.03	Imobilizado em Andamento	8.324	21.491
1.02.04	Intangível	394.162	343.861

**DFs Individuais / Balanço Patrimonial Ativo****(Reais Mil)**

<b>Código da Conta</b>	<b>Descrição da Conta</b>	<b>Trimestre Atual 30/09/2023</b>	<b>Exercício Anterior 31/12/2022</b>
1.02.04.01	Intangíveis	394.162	343.861
1.02.04.01.02	Sotware	39.627	40.489
1.02.04.01.03	Direito de não concorrência e exploração	7.341	8.348
1.02.04.01.04	Direito contratual Franquias readquiridos	12.794	10.482
1.02.04.01.05	Carteira de clientes e alocações	134.379	140.045
1.02.04.01.06	Ágio	175.420	131.359
1.02.04.01.07	Intangível em andamento	16.904	6.734
1.02.04.01.08	Outros	7.697	6.404

**DFs Individuais / Balanço Patrimonial Passivo****(Reais Mil)**

<b>Código da Conta</b>	<b>Descrição da Conta</b>	<b>Trimestre Atual 30/09/2023</b>	<b>Exercício Anterior 31/12/2022</b>
2	Passivo Total	1.883.289	1.818.052
2.01	Passivo Circulante	329.297	331.406
2.01.01	Obrigações Sociais e Trabalhistas	36.075	22.729
2.01.02	Fornecedores	38.681	49.684
2.01.02.01	Fornecedores Nacionais	38.681	49.684
2.01.04	Empréstimos e Financiamentos	89.050	69.936
2.01.04.01	Empréstimos e Financiamentos	89.050	69.936
2.01.04.01.01	Em Moeda Nacional	89.050	69.936
2.01.05	Outras Obrigações	165.491	189.057
2.01.05.01	Passivos com Partes Relacionadas	1.070	2
2.01.05.02	Outros	164.421	189.055
2.01.05.02.01	Dividendos e JCP a Pagar	0	25.209
2.01.05.02.04	Obrigações fiscais e parcelamentos tributários	33.138	34.325
2.01.05.02.05	Passivos de arrendamento	21.532	8.742
2.01.05.02.06	Participações societárias a pagar	103.807	118.674
2.01.05.02.07	Instrumentos financeiros derivativos	0	28
2.01.05.02.08	Outras obrigações a pagar	5.944	2.077
2.02	Passivo Não Circulante	474.624	489.372
2.02.01	Empréstimos e Financiamentos	237.583	268.884
2.02.01.01	Empréstimos e Financiamentos	237.583	268.884
2.02.01.01.01	Em Moeda Nacional	237.583	268.884
2.02.02	Outras Obrigações	212.569	205.427
2.02.02.01	Passivos com Partes Relacionadas	314	475
2.02.02.02	Outros	212.255	204.952
2.02.02.02.03	Obrigações e parcelamentos tributários	461	1.698
2.02.02.02.04	Passivos de arrendamento	58.662	11.129
2.02.02.02.05	Participações societárias a pagar	149.801	189.081
2.02.02.02.06	Outras obrigações a pagar	3.331	3.044
2.02.03	Tributos Diferidos	18.392	11.964
2.02.03.01	Imposto de Renda e Contribuição Social Diferidos	18.392	11.964
2.02.04	Provisões	6.080	3.097
2.02.04.02	Outras Provisões	6.080	3.097
2.02.04.02.04	Provisão para riscos cíveis, trabalhista e fiscais	6.080	3.097
2.03	Patrimônio Líquido	1.079.368	997.274
2.03.01	Capital Social Realizado	885.477	885.477
2.03.02	Reservas de Capital	-49.418	-49.415
2.03.02.05	Ações em Tesouraria	-49.418	-49.415
2.03.04	Reservas de Lucros	146.212	161.212
2.03.04.01	Reserva Legal	13.314	13.314
2.03.04.07	Reserva de Incentivos Fiscais	29.266	29.266
2.03.04.10	Reservas de lucros	103.632	118.632
2.03.05	Lucros/Prejuízos Acumulados	97.097	0

**DFs Individuais / Demonstração do Resultado****(Reais Mil)**

<b>Código da Conta</b>	<b>Descrição da Conta</b>	<b>Trimestre Atual 01/07/2023 à 30/09/2023</b>	<b>Acumulado do Atual Exercício 01/01/2023 à 30/09/2023</b>	<b>Igual Trimestre do Exercício Anterior 01/07/2022 à 30/09/2022</b>	<b>Acumulado do Exercício Anterior 01/01/2022 à 30/09/2022</b>
3.01	Receita de Venda de Bens e/ou Serviços	185.444	529.847	162.639	449.275
3.02	Custo dos Bens e/ou Serviços Vendidos	-108.791	-305.537	-85.610	-230.878
3.03	Resultado Bruto	76.653	224.310	77.029	218.397
3.04	Despesas/Receitas Operacionais	-22.112	-82.203	-31.511	-89.069
3.04.01	Despesas com Vendas	-16.778	-46.977	-14.618	-38.697
3.04.02	Despesas Gerais e Administrativas	-27.332	-76.278	-19.900	-56.107
3.04.04	Outras Receitas Operacionais	9.518	14.333	3.560	7.150
3.04.06	Resultado de Equivalência Patrimonial	12.480	26.719	-553	-1.415
3.05	Resultado Antes do Resultado Financeiro e dos Tributos	54.541	142.107	45.518	129.328
3.06	Resultado Financeiro	-6.777	-15.730	-2.349	4.008
3.06.01	Receitas Financeiras	15.537	51.025	24.131	61.583
3.06.02	Despesas Financeiras	-22.314	-66.755	-26.480	-57.575
3.07	Resultado Antes dos Tributos sobre o Lucro	47.764	126.377	43.169	133.336
3.08	Imposto de Renda e Contribuição Social sobre o Lucro	-6.810	-29.280	-12.037	-35.430
3.08.01	Corrente	-5.068	-22.840	-11.701	-32.683
3.08.02	Diferido	-1.742	-6.440	-336	-2.747
3.09	Resultado Líquido das Operações Continuadas	40.954	97.097	31.132	97.906
3.11	Lucro/Prejuízo do Período	40.954	97.097	31.132	97.906
3.99	Lucro por Ação - (Reais / Ação)				
3.99.01	Lucro Básico por Ação				
3.99.01.01	ON	0,116	0,27502	0,08818	0,27593
3.99.02	Lucro Diluído por Ação				
3.99.02.01	ON	0,116	0,27502	0,08818	0,27593

**DFs Individuais / Demonstração do Resultado Abrangente****(Reais Mil)**

<b>Código da Conta</b>	<b>Descrição da Conta</b>	<b>Trimestre Atual 01/07/2023 à 30/09/2023</b>	<b>Acumulado do Atual Exercício 01/01/2023 à 30/09/2023</b>	<b>Igual Trimestre do Exercício Anterior 01/07/2022 à 30/09/2022</b>	<b>Acumulado do Exercício Anterior 01/01/2022 à 30/09/2022</b>
4.01	Lucro Líquido do Período	40.954	97.097	31.132	97.906
4.03	Resultado Abrangente do Período	40.954	97.097	31.132	97.906

**DFs Individuais / Demonstração do Fluxo de Caixa (Método Indireto)****(Reais Mil)**

<b>Código da Conta</b>	<b>Descrição da Conta</b>	<b>Acumulado do Atual Exercício 01/01/2023 à 30/09/2023</b>	<b>Acumulado do Exercício Anterior 01/01/2022 à 30/09/2022</b>
6.01	Caixa Líquido Atividades Operacionais	293.758	253.379
6.01.01	Caixa Gerado nas Operações	291.325	275.734
6.01.01.01	Lucro líquido do exercício	97.097	97.906
6.01.01.02	Depreciação e Amortização	135.087	103.544
6.01.01.03	Amortização de Direitos em Uso	11.407	5.618
6.01.01.04	Encargos Sobre Arrendamentos	3.473	1.517
6.01.01.05	Varição da Provisão para Perdas de crédito esperado	19.422	24.675
6.01.01.06	Resultado de equivalência patrimonial	-26.719	1.415
6.01.01.07	Baixa de ativo imobilizado, intangível e direito de uso	5.347	1.029
6.01.01.09	Juros Sobre Parcelamentos Tributários	257	543
6.01.01.10	Juros Sobre Empréstimos, financiamentos e debêntures	29.584	26.613
6.01.01.11	Provisão para Contingências, líquidas de baixas e reversões	-184	671
6.01.01.12	Tributos Diferidos	6.440	2.747
6.01.01.13	Juros passivos de aquisição societária	21.112	15.951
6.01.01.14	Encargos por concessão de garantia	1.068	1.105
6.01.01.15	AVP passivos de aquisição societária	362	394
6.01.01.16	Rendimento de aplicação financeira	-14.195	-12.566
6.01.01.17	Instrumentos financeiros e derivativos	2.820	4.572
6.01.01.18	Remensuração de passivos societários	-1.053	0
6.01.02	Variações nos Ativos e Passivos	2.433	-22.355
6.01.02.01	Redução/ (aumento) das Contas a Receber	-26.535	-36.385
6.01.02.02	Redução/ (aumento) dos Estoques	2.174	-69
6.01.02.03	Redução/ (aumento) dos Impostos a Recuperar	-2.126	5.648
6.01.02.04	Redução/ (aumento) das Partes Relacionadas	10.135	-2.035
6.01.02.05	Redução/ (aumento) Outros	-1.038	7.951
6.01.02.06	Aumento/ (redução) de Fornecedores	7.574	-1.667
6.01.02.07	Aumento/ (redução) de Obrigações Trabalhistas e Sociais	13.344	9.044
6.01.02.08	Aumento/ (redução) de Obrigações Tributárias	436	1.146
6.01.02.09	Aumento/ (redução) de Parcelamentos tributários	17.723	32.201
6.01.02.11	Aumento/ (redução) de Outros Passivos	3.586	-5.506
6.01.02.12	Imposto de renda e contribuição social pagos	-22.840	-32.683
6.02	Caixa Líquido Atividades de Investimento	-249.809	-298.557
6.02.01	Aquisição de investimentos, líquido caixa advindo combinação	-148.267	-127.040
6.02.02	Participação em outras sociedades	-5.774	0
6.02.03	Caixa advindo de incorporação de empresas	48	485
6.02.04	Adiantamentos para aumento de capital	-51.115	-26.928
6.02.05	Dividendos recebidos	885	1.000
6.02.06	Aquisição de imobilizado	-110.010	-148.721
6.02.07	Aquisição de intangível	-27.856	-18.738
6.02.10	Aplicação financeira	92.280	21.385
6.03	Caixa Líquido Atividades de Financiamento	-120.375	-24.377
6.03.01	Captações de novos empréstimos	23.525	146.656
6.03.02	Amortizações de principal de empréstimos	-59.780	-100.315
6.03.03	Amortizações de juros sobre empréstimos	-10.025	-14.906
6.03.04	Pagamento de arrendamentos	-30.127	-8.495



**DFs Individuais / Demonstração do Fluxo de Caixa (Método Indireto)****(Reais Mil)**

<b>Código da Conta</b>	<b>Descrição da Conta</b>	<b>Acumulado do Atual Exercício 01/01/2023 à 30/09/2023</b>	<b>Acumulado do Exercício Anterior 01/01/2022 à 30/09/2022</b>
6.03.05	Dividendos pagos	-38.221	-15.000
6.03.07	Gasto com emissão de ações	0	-80
6.03.08	Ações em tesouraria	0	-32.237
6.03.09	Pagamento de instrumentos financeiros derivativos	-5.747	0
6.05	Aumento (Redução) de Caixa e Equivalentes	-76.426	-69.555
6.05.01	Saldo Inicial de Caixa e Equivalentes	366.102	526.013
6.05.02	Saldo Final de Caixa e Equivalentes	289.676	456.458

**DFs Individuais / Demonstração das Mutações do Patrimônio Líquido / DMPL - 01/01/2023 à 30/09/2023****(Reais Mil)**

<b>Código da Conta</b>	<b>Descrição da Conta</b>	<b>Capital Social Integralizado</b>	<b>Reservas de Capital, Opções Outorgadas e Ações em Tesouraria</b>	<b>Reservas de Lucro</b>	<b>Lucros ou Prejuízos Acumulados</b>	<b>Outros Resultados Abrangentes</b>	<b>Patrimônio Líquido</b>
5.01	Saldos Iniciais	885.477	-49.415	161.212	0	0	997.274
5.03	Saldos Iniciais Ajustados	885.477	-49.415	161.212	0	0	997.274
5.04	Transações de Capital com os Sócios	0	-3	-15.000	0	0	-15.003
5.04.04	Ações em Tesouraria Adquiridas	0	-3	0	0	0	-3
5.04.06	Dividendos	0	0	-15.000	0	0	-15.000
5.05	Resultado Abrangente Total	0	0	0	97.097	0	97.097
5.05.01	Lucro Líquido do Período	0	0	0	97.097	0	97.097
5.07	Saldos Finais	885.477	-49.418	146.212	97.097	0	1.079.368

**DFs Individuais / Demonstração das Mutações do Patrimônio Líquido / DMPL - 01/01/2022 à 30/09/2022****(Reais Mil)**

<b>Código da Conta</b>	<b>Descrição da Conta</b>	<b>Capital Social Integralizado</b>	<b>Reservas de Capital, Opções Outorgadas e Ações em Tesouraria</b>	<b>Reservas de Lucro</b>	<b>Lucros ou Prejuízos Acumulados</b>	<b>Outros Resultados Abrangentes</b>	<b>Patrimônio Líquido</b>
5.01	Saldos Iniciais	885.530	-17.178	90.662	0	0	959.014
5.03	Saldos Iniciais Ajustados	885.530	-17.178	90.662	0	0	959.014
5.04	Transações de Capital com os Sócios	-53	-32.237	-30.000	0	0	-62.290
5.04.02	Gastos com Emissão de Ações	-80	0	0	0	0	-80
5.04.04	Ações em Tesouraria Adquiridas	0	-32.237	0	0	0	-32.237
5.04.06	Dividendos	0	0	-30.000	0	0	-30.000
5.04.08	IRPJ e CSLL s/ gastos com emissão de ações	27	0	0	0	0	27
5.05	Resultado Abrangente Total	0	0	0	97.906	0	97.906
5.05.01	Lucro Líquido do Período	0	0	0	97.906	0	97.906
5.07	Saldos Finais	885.477	-49.415	60.662	97.906	0	994.630

**DFs Individuais / Demonstração de Valor Adicionado****(Reais Mil)**

<b>Código da Conta</b>	<b>Descrição da Conta</b>	<b>Acumulado do Atual Exercício 01/01/2023 à 30/09/2023</b>	<b>Acumulado do Exercício Anterior 01/01/2022 à 30/09/2022</b>
7.01	Receitas	649.401	560.917
7.01.01	Vendas de Mercadorias, Produtos e Serviços	670.163	584.926
7.01.02	Outras Receitas	-1.340	666
7.01.04	Provisão/Reversão de Créds. Liquidação Duvidosa	-19.422	-24.675
7.02	Insumos Adquiridos de Terceiros	-144.131	-121.595
7.02.01	Custos Prods., Mercs. e Servs. Vendidos	-35.949	-38.546
7.02.02	Materiais, Energia, Servs. de Terceiros e Outros	-109.345	-82.241
7.02.03	Perda/Recuperação de Valores Ativos	1.163	-808
7.03	Valor Adicionado Bruto	505.270	439.322
7.04	Retenções	-146.494	-109.162
7.04.01	Depreciação, Amortização e Exaustão	-146.494	-109.162
7.05	Valor Adicionado Líquido Produzido	358.776	330.160
7.06	Vlr Adicionado Recebido em Transferência	77.744	60.168
7.06.01	Resultado de Equivalência Patrimonial	26.719	-1.415
7.06.02	Receitas Financeiras	51.025	61.583
7.07	Valor Adicionado Total a Distribuir	436.520	390.328
7.08	Distribuição do Valor Adicionado	436.520	390.328
7.08.01	Pessoal	117.188	84.614
7.08.01.01	Remuneração Direta	83.776	62.451
7.08.01.02	Benefícios	28.478	18.419
7.08.01.03	F.G.T.S.	4.934	3.744
7.08.02	Impostos, Taxas e Contribuições	150.174	146.406
7.08.02.01	Federais	68.849	67.901
7.08.02.02	Estaduais	78.785	76.480
7.08.02.03	Municipais	2.540	2.025
7.08.03	Remuneração de Capitais de Terceiros	72.061	61.402
7.08.03.01	Juros	66.755	57.575
7.08.03.02	Aluguéis	5.306	3.827
7.08.04	Remuneração de Capitais Próprios	97.097	97.906
7.08.04.03	Lucros Retidos / Prejuízo do Período	97.097	97.906

**DFs Consolidadas / Balanço Patrimonial Ativo****(Reais Mil)**

<b>Código da Conta</b>	<b>Descrição da Conta</b>	<b>Trimestre Atual 30/09/2023</b>	<b>Exercício Anterior 31/12/2022</b>
1	Ativo Total	1.973.473	1.919.412
1.01	Ativo Circulante	582.379	705.427
1.01.01	Caixa e Equivalentes de Caixa	305.648	368.092
1.01.02	Aplicações Financeiras	112.200	189.557
1.01.03	Contas a Receber	115.217	99.197
1.01.03.01	Clientes	96.221	79.047
1.01.03.02	Outras Contas a Receber	18.996	20.150
1.01.03.02.01	Cartão de crédito a receber	1.277	911
1.01.03.02.02	Serviços a faturar	76.813	68.119
1.01.03.02.03	Valores a receber de franquias	116	99
1.01.03.02.04	Provisão para perdas de crédito esperadas	-59.210	-48.979
1.01.04	Estoques	8.731	10.905
1.01.04.01	Material de consumo de almoxarifado	8.570	10.744
1.01.04.02	Mercadorias para revenda	95	107
1.01.04.03	Outros	66	54
1.01.06	Tributos a Recuperar	26.191	23.857
1.01.08	Outros Ativos Circulantes	14.392	13.819
1.01.08.03	Outros	14.392	13.819
1.01.08.03.01	Outros créditos	11.493	13.819
1.01.08.03.02	Instrumentos Financeiros Derivativos	2.899	0
1.02	Ativo Não Circulante	1.391.094	1.213.985
1.02.01	Ativo Realizável a Longo Prazo	24.153	80.153
1.02.01.09	Créditos com Partes Relacionadas	240	4.113
1.02.01.10	Outros Ativos Não Circulantes	23.913	76.040
1.02.01.10.03	Impostos a recuperar	7.553	7.688
1.02.01.10.04	Outros créditos	16.107	6.200
1.02.01.10.05	Adiantamento para aquisições de investimentos	0	61.171
1.02.01.10.06	Caixa restrito	253	981
1.02.02	Investimentos	6.767	1.373
1.02.02.01	Participações Societárias	6.767	1.373
1.02.02.01.05	Outros Investimentos	6.767	1.373
1.02.03	Imobilizado	601.996	503.214
1.02.03.01	Imobilizado em Operação	499.681	465.582
1.02.03.01.01	Máquinas e equipamentos	115.939	137.693
1.02.03.01.02	Cabos	63.268	55.248
1.02.03.01.03	Computadores e periféricos	16.792	10.470
1.02.03.01.04	Veículos	9.574	5.311
1.02.03.01.05	Equipamentos de locação	84.490	102.556
1.02.03.01.06	Projetos de Fibra	109.010	78.459
1.02.03.01.07	Usina Fotovoltaica	5.961	4.937
1.02.03.01.08	Ativação de Clientes	69.073	53.013
1.02.03.01.09	Outros	25.574	17.895
1.02.03.02	Direito de Uso em Arrendamento	93.982	16.141
1.02.03.03	Imobilizado em Andamento	8.333	21.491
1.02.04	Intangível	758.178	629.245
1.02.04.01	Intangíveis	758.178	629.245

**DFs Consolidadas / Balanço Patrimonial Ativo****(Reais Mil)**

<b>Código da Conta</b>	<b>Descrição da Conta</b>	<b>Trimestre Atual 30/09/2023</b>	<b>Exercício Anterior 31/12/2022</b>
1.02.04.01.02	Software	39.712	40.477
1.02.04.01.03	Direito de não concorrência	12.074	10.873
1.02.04.01.04	Direito contratual Franquias readquiridos	13.070	10.482
1.02.04.01.05	Carteira de clientes e alocações	272.092	216.651
1.02.04.01.06	Ágio	394.838	334.192
1.02.04.01.07	Intangíveis em andamento	16.904	6.734
1.02.04.01.08	Outros	9.488	9.836

**DFs Consolidadas / Balanço Patrimonial Passivo****(Reais Mil)**

<b>Código da Conta</b>	<b>Descrição da Conta</b>	<b>Trimestre Atual 30/09/2023</b>	<b>Exercício Anterior 31/12/2022</b>
2	Passivo Total	1.973.473	1.919.412
2.01	Passivo Circulante	380.905	381.770
2.01.01	Obrigações Sociais e Trabalhistas	41.689	25.981
2.01.02	Fornecedores	47.554	63.184
2.01.02.01	Fornecedores Nacionais	47.554	63.184
2.01.04	Empréstimos e Financiamentos	93.041	85.391
2.01.04.01	Empréstimos e Financiamentos	93.041	85.391
2.01.04.01.01	Em Moeda Nacional	93.041	85.391
2.01.05	Outras Obrigações	198.621	207.214
2.01.05.02	Outros	198.621	207.214
2.01.05.02.01	Dividendos e JCP a Pagar	0	25.209
2.01.05.02.04	Obrigações fiscais e parcelamentos tributários	42.621	39.971
2.01.05.02.05	Passivos de arrendamento	22.436	8.971
2.01.05.02.06	Participações societárias a pagar	123.000	130.955
2.01.05.02.07	Instrumentos financeiros derivativos	0	28
2.01.05.02.08	Outras obrigações a pagar	10.564	2.080
2.02	Passivo Não Circulante	513.200	540.368
2.02.01	Empréstimos e Financiamentos	239.034	284.773
2.02.01.01	Empréstimos e Financiamentos	239.034	284.773
2.02.01.01.01	Em Moeda Nacional	239.034	284.773
2.02.02	Outras Obrigações	248.716	236.419
2.02.02.02	Outros	248.716	236.419
2.02.02.02.03	Obrigações e parcelamentos tributários	6.890	2.100
2.02.02.02.04	Passivos de arrendamento	61.276	11.990
2.02.02.02.05	Participações societárias a pagar	177.219	219.281
2.02.02.02.06	Outras obrigações a pagar	3.331	3.048
2.02.03	Tributos Diferidos	18.768	12.166
2.02.03.01	Imposto de Renda e Contribuição Social Diferidos	18.768	12.166
2.02.04	Provisões	6.682	7.010
2.02.04.02	Outras Provisões	6.682	7.010
2.02.04.02.04	Provisão para riscos cíveis, trabalhista e fiscais	6.682	7.010
2.03	Patrimônio Líquido Consolidado	1.079.368	997.274
2.03.01	Capital Social Realizado	885.477	885.477
2.03.02	Reservas de Capital	-49.418	-49.415
2.03.02.05	Ações em Tesouraria	-49.418	-49.415
2.03.04	Reservas de Lucros	146.212	161.212
2.03.04.01	Reserva Legal	13.314	13.314
2.03.04.07	Reserva de Incentivos Fiscais	29.266	29.266
2.03.04.10	Reservas de lucros	103.632	118.632
2.03.05	Lucros/Prejuízos Acumulados	97.097	0

**DFs Consolidadas / Demonstração do Resultado****(Reais Mil)**

<b>Código da Conta</b>	<b>Descrição da Conta</b>	<b>Trimestre Atual 01/07/2023 à 30/09/2023</b>	<b>Acumulado do Atual Exercício 01/01/2023 à 30/09/2023</b>	<b>Igual Trimestre do Exercício Anterior 01/07/2022 à 30/09/2022</b>	<b>Acumulado do Exercício Anterior 01/01/2022 à 30/09/2022</b>
3.01	Receita de Venda de Bens e/ou Serviços	231.090	651.733	177.190	489.092
3.02	Custo dos Bens e/ou Serviços Vendidos	-127.662	-360.733	-95.574	-258.310
3.03	Resultado Bruto	103.428	291.000	81.616	230.782
3.04	Despesas/Receitas Operacionais	-42.612	-130.357	-33.681	-97.345
3.04.01	Despesas com Vendas	-18.831	-52.447	-15.281	-41.171
3.04.02	Despesas Gerais e Administrativas	-32.915	-92.914	-22.015	-64.353
3.04.04	Outras Receitas Operacionais	9.134	14.947	3.615	8.179
3.04.06	Resultado de Equivalência Patrimonial	0	57	0	0
3.05	Resultado Antes do Resultado Financeiro e dos Tributos	60.816	160.643	47.935	133.437
3.06	Resultado Financeiro	-8.731	-23.557	-3.516	1.855
3.06.01	Receitas Financeiras	16.130	52.517	24.498	62.372
3.06.02	Despesas Financeiras	-24.861	-76.074	-28.014	-60.517
3.07	Resultado Antes dos Tributos sobre o Lucro	52.085	137.086	44.419	135.292
3.08	Imposto de Renda e Contribuição Social sobre o Lucro	-11.131	-39.989	-13.287	-37.386
3.08.01	Corrente	-9.417	-33.503	-12.626	-34.399
3.08.02	Diferido	-1.714	-6.486	-661	-2.987
3.09	Resultado Líquido das Operações Continuadas	40.954	97.097	31.132	97.906
3.11	Lucro/Prejuízo Consolidado do Período	40.954	97.097	31.132	97.906
3.99	Lucro por Ação - (Reais / Ação)				
3.99.01	Lucro Básico por Ação				
3.99.01.01	ON	0,116	0,27502	0,08818	0,27593
3.99.02	Lucro Diluído por Ação				
3.99.02.01	ON	0,116	0,27502	0,08818	0,27593



**DFs Consolidadas / Demonstração do Resultado Abrangente****(Reais Mil)**

<b>Código da Conta</b>	<b>Descrição da Conta</b>	<b>Trimestre Atual 01/07/2023 à 30/09/2023</b>	<b>Acumulado do Atual Exercício 01/01/2023 à 30/09/2023</b>	<b>Igual Trimestre do Exercício Anterior 01/07/2022 à 30/09/2022</b>	<b>Acumulado do Exercício Anterior 01/01/2022 à 30/09/2022</b>
4.01	Lucro Líquido Consolidado do Período	40.954	97.097	31.132	97.906
4.03	Resultado Abrangente Consolidado do Período	40.954	97.097	31.132	97.906

**DFs Consolidadas / Demonstração do Fluxo de Caixa (Método Indireto)****(Reais Mil)**

<b>Código da Conta</b>	<b>Descrição da Conta</b>	<b>Acumulado do Atual Exercício 01/01/2023 à 30/09/2023</b>	<b>Acumulado do Exercício Anterior 01/01/2022 à 30/09/2022</b>
6.01	Caixa Líquido Atividades Operacionais	328.004	238.362
6.01.01	Caixa Gerado nas Operações	351.436	294.262
6.01.01.01	Lucro líquido do período	97.097	97.906
6.01.01.02	Depreciação e Amortização	150.288	109.472
6.01.01.03	Amortização de direitos de uso	12.018	5.764
6.01.01.04	Encargos sobre arrendamentos	3.660	1.553
6.01.01.05	Variação da Provisão para perdas de crédito esperado	22.481	26.090
6.01.01.06	Resultado de equivalência patrimonial	-57	0
6.01.01.07	Baixa de ativo imobilizado, intangível e direito de uso	12.766	7.956
6.01.01.09	Juros sobre parcelamentos tributários	257	543
6.01.01.10	Juros Sobre Empréstimos, financiamentos e debêntures e atualização de saldos	32.904	28.141
6.01.01.11	Provisão para Contingências, líquidas de baixas e reversões	-326	3.804
6.01.01.12	Tributos diferidos	6.486	2.987
6.01.01.13	Juros passivos de aquisição societária	24.860	16.541
6.01.01.14	Encargos por concessão de garantia	1.068	1.105
6.01.01.15	AVP passivos de aquisição societária	362	394
6.01.01.16	Rendimento de aplicação financeira	-14.195	-12.566
6.01.01.17	Instrumentos financeiros e derivativos	2.820	4.572
6.01.01.18	Remensurações de passivos societários	-1.053	0
6.01.02	Variações nos Ativos e Passivos	-23.432	-55.900
6.01.02.01	Redução/ (aumento) das Contas a Receber	-33.853	-46.435
6.01.02.02	Redução/ (aumento) dos Estoques	2.174	-672
6.01.02.03	Redução/ (aumento) dos Impostos a Recuperar	-1.290	-748
6.01.02.04	Redução/ (aumento) das Partes Relacionadas	3.873	0
6.01.02.05	Redução/ (aumento) Outros	-7.129	-13.190
6.01.02.06	Aumento/ (redução) de Fornecedores	92	10.755
6.01.02.07	Aumento/ (redução) de Obrigações Trabalhistas e Sociais	13.922	8.666
6.01.02.08	Aumento/ (redução) de Obrigações Tributárias	22.395	41.252
6.01.02.09	Aumento/ (redução) de Parcelamentos tributários	4.533	-2.002
6.01.02.11	Aumento/ (redução) de Outros Passivos	5.354	-19.127
6.01.02.12	Imposto de renda e contribuição social pagos	-33.503	-34.399
6.02	Caixa Líquido Atividades de Investimento	-237.548	-277.338
6.02.01	Aquisição de investimentos, líquido caixa advindo combinação	-165.708	-129.197
6.02.02	Participação em outras sociedades	-5.774	0
6.02.03	Caixa advindo de combinação de negócios	2.388	3.104
6.02.05	Dividendos recebidos	235	0
6.02.06	Aquisição de imobilizado	-132.016	-153.601
6.02.07	Aquisição de intangível	-28.953	-19.029
6.02.10	Aplicação financeira	92.280	21.385
6.03	Caixa Líquido Atividades de Financiamento	-152.900	-31.600
6.03.01	Captações de novos empréstimos	23.527	148.152
6.03.02	Amortizações de principal de empréstimos	-86.688	-107.245
6.03.03	Amortizações de juros sobre empréstimos	-14.887	-16.526
6.03.04	Pagamento de arrendamentos	-30.884	-8.664

**DFs Consolidadas / Demonstração do Fluxo de Caixa (Método Indireto)****(Reais Mil)**

<b>Código da Conta</b>	<b>Descrição da Conta</b>	<b>Acumulado do Atual Exercício 01/01/2023 à 30/09/2023</b>	<b>Acumulado do Exercício Anterior 01/01/2022 à 30/09/2022</b>
6.03.05	Dividendos pagos	-38.221	-15.000
6.03.06	Gastos com emissão de ações	0	-80
6.03.08	Ações em Tesouraria	0	-32.237
6.03.09	Pagamento de instrumentos financeiros derivativos	-5.747	0
6.05	Aumento (Redução) de Caixa e Equivalentes	-62.444	-70.576
6.05.01	Saldo Inicial de Caixa e Equivalentes	368.092	528.850
6.05.02	Saldo Final de Caixa e Equivalentes	305.648	458.274

**DFs Consolidadas / Demonstração das Mutações do Patrimônio Líquido / DMPL - 01/01/2023 à 30/09/2023****(Reais Mil)**

Código da Conta	Descrição da Conta	Capital Social Integralizado	Reservas de Capital, Opções Outorgadas e Ações em Tesouraria	Reservas de Lucro	Lucros ou Prejuízos Acumulados	Outros Resultados Abrangentes	Patrimônio Líquido	Participação dos Não Controladores	Patrimônio Líquido Consolidado
5.01	Saldos Iniciais	885.477	-49.415	161.212	0	0	997.274	0	997.274
5.03	Saldos Iniciais Ajustados	885.477	-49.415	161.212	0	0	997.274	0	997.274
5.04	Transações de Capital com os Sócios	0	-3	-15.000	0	0	-15.003	0	-15.003
5.04.04	Ações em Tesouraria Adquiridas	0	-3	0	0	0	-3	0	-3
5.04.06	Dividendos	0	0	-15.000	0	0	-15.000	0	-15.000
5.05	Resultado Abrangente Total	0	0	0	97.097	0	97.097	0	97.097
5.05.01	Lucro Líquido do Período	0	0	0	97.097	0	97.097	0	97.097
5.07	Saldos Finais	885.477	-49.418	146.212	97.097	0	1.079.368	0	1.079.368

**DFs Consolidadas / Demonstração das Mutações do Patrimônio Líquido / DMPL - 01/01/2022 à 30/09/2022****(Reais Mil)**

Código da Conta	Descrição da Conta	Capital Social Integralizado	Reservas de Capital, Opções Outorgadas e Ações em Tesouraria	Reservas de Lucro	Lucros ou Prejuízos Acumulados	Outros Resultados Abrangentes	Patrimônio Líquido	Participação dos Não Controladores	Patrimônio Líquido Consolidado
5.01	Saldos Iniciais	885.530	-17.178	90.662	0	0	959.014	0	959.014
5.03	Saldos Iniciais Ajustados	885.530	-17.178	90.662	0	0	959.014	0	959.014
5.04	Transações de Capital com os Sócios	-53	-32.237	-30.000	0	0	-62.290	0	-62.290
5.04.02	Gastos com Emissão de Ações	-80	0	0	0	0	-80	0	-80
5.04.04	Ações em Tesouraria Adquiridas	0	-32.237	0	0	0	-32.237	0	-32.237
5.04.06	Dividendos	0	0	-30.000	0	0	-30.000	0	-30.000
5.04.08	IRPJ e CSLL s/ gastos com emissão de ações	27	0	0	0	0	27	0	27
5.05	Resultado Abrangente Total	0	0	0	97.906	0	97.906	0	97.906
5.05.01	Lucro Líquido do Período	0	0	0	97.906	0	97.906	0	97.906
5.07	Saldos Finais	885.477	-49.415	60.662	97.906	0	994.630	0	994.630

**DFs Consolidadas / Demonstração de Valor Adicionado****(Reais Mil)**

<b>Código da Conta</b>	<b>Descrição da Conta</b>	<b>Acumulado do Atual Exercício 01/01/2023 à 30/09/2023</b>	<b>Acumulado do Exercício Anterior 01/01/2022 à 30/09/2022</b>
7.01	Receitas	792.808	609.464
7.01.01	Vendas de Mercadorias, Produtos e Serviços	816.566	634.344
7.01.02	Outras Receitas	-1.277	1.210
7.01.04	Provisão/Reversão de Créds. Liquidação Duvidosa	-22.481	-26.090
7.02	Insumos Adquiridos de Terceiros	-176.475	-141.125
7.02.01	Custos Prods., Mercs. e Servs. Vendidos	-43.698	-46.289
7.02.02	Materiais, Energia, Servs. de Terceiros e Outros	-133.940	-94.028
7.02.03	Perda/Recuperação de Valores Ativos	1.163	-808
7.03	Valor Adicionado Bruto	616.333	468.339
7.04	Retenções	-162.306	-115.236
7.04.01	Depreciação, Amortização e Exaustão	-162.306	-115.236
7.05	Valor Adicionado Líquido Produzido	454.027	353.103
7.06	Vlr Adicionado Recebido em Transferência	52.574	62.372
7.06.01	Resultado de Equivalência Patrimonial	57	0
7.06.02	Receitas Financeiras	52.517	62.372
7.07	Valor Adicionado Total a Distribuir	506.601	415.475
7.08	Distribuição do Valor Adicionado	506.601	415.475
7.08.01	Pessoal	143.554	95.232
7.08.01.01	Remuneração Direta	103.492	70.693
7.08.01.02	Benefícios	33.487	20.237
7.08.01.03	F.G.T.S.	6.575	4.302
7.08.02	Impostos, Taxas e Contribuições	182.341	156.548
7.08.02.01	Federais	87.359	73.365
7.08.02.02	Estaduais	91.558	80.696
7.08.02.03	Municipais	3.424	2.487
7.08.03	Remuneração de Capitais de Terceiros	83.609	65.789
7.08.03.01	Juros	76.074	60.517
7.08.03.02	Aluguéis	7.535	5.272
7.08.04	Remuneração de Capitais Próprios	97.097	97.906
7.08.04.03	Lucros Retidos / Prejuízo do Período	97.097	97.906



## Comentário do Desempenho

### Unifique Telecomunicações S/A

Relatório da administração dos resultados do período de três e nove meses findo em 30 de setembro de 2023 e 2022

Timbó (SC), 08 de novembro de 2023 – A Unifique Telecomunicações S.A. (“Unifique” ou “Companhia”) divulga os seus resultados consolidados do período findo em 30 de setembro de 2023. Os valores aqui apresentados são comparados com o período findo em 30 de setembro de 2022, exceto se indicado de outra forma. Os saldos contábeis aqui apresentados foram elaborados de acordo com a legislação societária brasileira e as práticas adotadas no Brasil, já em conformidade com as normas internacionais de contabilidade (IFRS).

#### DESTAQUES

- Receita operacional líquida consolidada totalizou R\$ 231.090 mil e R\$ 177.190 mil, nos períodos de três meses findos em setembro de 2023, e setembro de 2022 respectivamente (+30,42% no terceiro trimestre de 2023 com relação ao terceiro trimestre de 2022);
- Lucro Bruto consolidado de R\$ 103.428 mil e R\$ 81.616 mil, nos períodos de três meses findos em setembro de 2023 e setembro de 2022 respectivamente (+26,73% no terceiro trimestre de 2023 com relação ao terceiro trimestre de 2022);
- O EBITDA consolidado atingiu o valor R\$ 117.852 mil e R\$ 90.215 mil, nos períodos de três meses findos em setembro de 2023 e setembro de 2022 respectivamente (+30,63% no terceiro trimestre de 2023 com relação ao terceiro trimestre de 2022);
- Lucro Líquido consolidado de R\$ 40.954 mil e R\$ 31.132 mil nos períodos de três meses findos em setembro de 2023, e setembro de 2022 respectivamente (31,55% no terceiro trimestre de 2023 com relação ao terceiro trimestre de 2022);



## Comentário do Desempenho

## Unifone Telecomunicações S/A

Relatório da administração dos resultados do período de três e nove meses findo em 30 de setembro de 2023 e 2022

## PRINCIPAIS INDICADORES FINANCEIROS (CONSOLIDADO)

R\$ milhões (exceto quando indicado de outra forma)	3T23	3T22	▲%	9M23	9M22	▲%
<b>Receita operacional líquida</b>	<b>231.090</b>	<b>177.190</b>	30,42%	<b>651.733</b>	<b>489.092</b>	33,25%
<b>Lucro bruto</b>	<b>103.428</b>	<b>81.616</b>	26,73%	<b>291.000</b>	<b>230.782</b>	26,09%
<i>Margem bruta</i>	44,76%	46,06%	-1,30%	44,65%	47,19%	-2,54%
<b>EBITDA</b>	<b>117.852</b>	<b>90.215</b>	30,63%	<b>322.949</b>	<b>248.673</b>	29,87%
<i>Margem EBITDA</i>	51,00%	50,91%	0,08%	49,55%	50,84%	(1,29%)
<b>Lucro líquido</b>	<b>40.954</b>	<b>31.132</b>	31,55%	<b>97.097</b>	<b>97.906</b>	-0,83%
<i>Margem líquida</i>	17,72%	17,57%	0,15%	14,90%	20,02%	(5,12%)
<b>Lucro líquido, por ação ordinária</b>	<b>0,11600</b>	<b>0,08818</b>	31,55%	<b>0,27502</b>	<b>0,27593</b>	(0,33%)

## COMENTÁRIOS DA ADMINISTRAÇÃO

## RECEITA LÍQUIDA DE VENDAS (CONSOLIDADO)

As deduções da receita e receitas operacionais líquidas da Companhia estão assim detalhadas:

R\$ mil (exceto quando indicado de outra forma)	Consolidado					
	3T23	3T22	▲%	9M23	9M22	▲%
<b>Venda de produtos e serviços</b>						
Internet	236.561	183.775	28,72%	672.568	522.372	28,75%
Telefonia	11.281	9.454	19,33%	31.984	25.864	23,66%
TV	27.516	22.117	24,41%	78.586	59.274	32,58%
Demais Serviços	9.176	7.722	18,83%	24.242	18.727	29,45%
Serviços de datacenter	3.513	4.472	-21,45%	10.589	8.179	29,46%
<b>Receita operacional Bruta</b>	<b>288.047</b>	<b>227.540</b>	26,59%	<b>817.969</b>	<b>634.416</b>	28,93%
<b>Total de Deduções de vendas</b>	<b>(56.957)</b>	<b>(50.350)</b>	13,12%	<b>(166.236)</b>	<b>(145.324)</b>	14,39%
<b>Receita operacional líquida</b>	<b>231.090</b>	<b>177.190</b>	30,42%	<b>651.733</b>	<b>489.092</b>	33,25%

As receitas operacionais líquidas da Companhia totalizaram R\$ 231.090 mil no período de três meses findo em 30 de setembro de 2023, representando um aumento de R\$ 53.900 mil ou 30,42%, quando comparado com o mesmo período de três meses findo em 30 de setembro de 2022 que apresentou R\$ 177.190 mil de receita operacional líquida.

Este aumento é decorrente dos seguintes fatores: (i) ampliação da rede da companhia; (ii) aumento orgânico de sua carteira de clientes; (iii) aquisições de empresas e carteira de clientes nos últimos 12 meses.





## Comentário do Desempenho

### Unifone Telecomunicações S/A

Relatório da administração dos resultados do período de três e nove meses findo em 30 de setembro de 2023 e 2022

#### RECEITA LÍQUIDA DE VENDAS (CONSOLIDADO)—Continuação

As deduções da receita da Companhia totalizaram R\$ 56.957 mil no período de três meses findo em 30 de setembro de 2023, representando um aumento de R\$ 6.607 mil ou 13,12%, quando comparado com o mesmo período de três meses findo em 30 de setembro de 2022 que apresentou R\$ 50.350 mil de deduções da receita.

#### LUCRO BRUTO

R\$ mil (exceto quando indicado de outra forma)	3T23	3T22	▲ %	▲ R\$	9M23	9M22	▲ %	▲ R\$
Receita operacional líquida	231.090	177.190	30,42%	53.900	651.733	489.092	33,25%	162.641
Custos dos Serviços Prestados	(127.662)	(95.574)	33,57%	(32.088)	(360.733)	(258.310)	39,65%	(102.423)
<b>Lucro bruto</b>	<b>103.428</b>	<b>81.616</b>	<b>26,73%</b>	<b>21.812</b>	<b>291.000</b>	<b>230.782</b>	<b>26,09%</b>	<b>60.218</b>

Os custos dos produtos vendidos e dos serviços da Companhia totalizaram R\$ 127.662 mil, e R\$ 95.574 mil, nos períodos de três meses findos em 30 de setembro de 2023 e 30 de setembro de 2022 respectivamente. Representando um aumento de R\$ 21.812 mil ou 26,73%, quando comparado com o mesmo período de 30 de setembro de 2022.

#### DESPESAS OPERACIONAIS

R\$ mil (exceto quando indicado de outra forma)	3T23	3T22	▲ %	▲ R\$	9M23	9M22	▲ %	▲ R\$
Despesas Comerciais	(18.831)	(15.281)	23,23%	(3.550)	(52.447)	(41.171)	27,39%	(11.276)
Despesas Gerais e Administrativas	(32.915)	(22.015)	49,51%	(10.900)	(92.914)	(64.353)	44,38%	(28.561)
Equivalência Patrimonial	-	-	0,00%	-	57	-	0,00%	57
Outras receitas (despesas) operacionais, líquidas	9.134	3.615	152,67%	5.519	14.947	8.179	82,75%	6.768
<b>Total</b>	<b>(42.612)</b>	<b>(33.681)</b>	<b>26,52%</b>	<b>(8.931)</b>	<b>(130.357)</b>	<b>(97.345)</b>	<b>33,91%</b>	<b>(33.012)</b>

As despesas operacionais no período de três meses findo em 30 de setembro de 2023 apresentaram um aumento de 26,52% com relação ao mesmo período de três meses findo em 30 de setembro de 2022.

O crescimento de 23,23% das despesas comerciais no período é decorrente da evolução de instalações e vendas dos serviços da Companhia. As comissões com vendas cresceram em virtude do reconhecimento das despesas de comissões por vendas realizadas. Estas comissões por vendas são registradas no momento que devidas aos vendedores e amortizadas contabilmente por um prazo que representa o tempo de retenção que um cliente novo permanece em carteira como cliente da Companhia (vida útil média de um contrato).

As despesas gerais e administrativas cresceram 49,51% em virtude do: (i) aumento de quadro de funcionários devido a incorporação de profissionais advindos de combinações de negócios; e (ii) referente ao aumento salarial de 5,0% instituído em acordo coletivo com o sindicato da categoria.



## Comentário do Desempenho

## Unifique Telecomunicações S/A

Relatório da administração dos resultados do período de três e nove meses findo em 30 de setembro de 2023 e 2022

## EBITDA

R\$ mil (exceto quando indicado de outra forma)	3T23	3T22	▲ %	▲ R\$	9M23	9M22	▲ %	▲ R\$
Lucro operacional antes do resultado financeiro	60.816	47.935	26,87%	12.881	160.643	133.437	20,39%	27.206
(+/-) Depreciação e Amortização	50.413	40.235	25,30%	10.178	150.288	109.472	37,28%	40.816
+/-) Amortização Direito de Uso	6.623	2.045	223,86%	4.578	12.018	5.764	108,50%	6.254
<b>EBITDA</b>	<b>117.852</b>	<b>90.215</b>	<b>30,63%</b>	<b>27.637</b>	<b>322.949</b>	<b>248.673</b>	<b>29,87%</b>	<b>74.276</b>
Eventos não recorrentes <sup>(1)</sup>	(4.921)	(2.028)		(2.893)	(8.164)	(2.965)		(5.199)
<b>EBITDA ajustado</b>	<b>112.931</b>	<b>88.187</b>	<b>28,06%</b>	<b>24.744</b>	<b>314.785</b>	<b>245.708</b>	<b>28,11%</b>	<b>69.077</b>
Ajuste EBITDA AL	(5.086)	-		(5.086)	(6.494)	-		(6.494)
<b>EBITDA AL (after leasing)</b>	<b>107.845</b>	<b>88.187</b>	<b>22,29%</b>	<b>19.658</b>	<b>308.291</b>	<b>245.708</b>	<b>25,47%</b>	<b>62.583</b>
Margem Ebitda	51,00%	50,91%	<b>0,09 p.p.</b>		49,55%	50,84%	<b>(1,29) p.p.</b>	
Margem Ebitda - ajustado	48,87%	49,77%	<b>(0,90) p.p.</b>		48,30%	50,24%	<b>(1,94) p.p.</b>	
Margem Ebitda AL (after leasing)	46,67%	49,77%	<b>(3,10) p.p.</b>		47,30%	50,24%	<b>(2,94) p.p.</b>	

<sup>(1)</sup> O Ebitda Ajustado refere-se a eventos não-recorrentes:

*Exercício de 2023: (i) pagamento de consultoria para fins específicos; (ii) recuperação de impostos; (iii) ajuste contratual CNET (“Fibramaxx”); (iv) ajuste contratual Naja; (v) baixa marca Guaíba; (vi) Venda Fique Móvel; (vii) Venda carteira de clientes; (viii) pagamento de multas contratuais na controlada ViaWebRS; (ix) Despesas com M&A; (x) custos não recorrentes; (xi) ajuste contratual Guaíba; (xii) ajuste contratual ViaWebRS; (xiii) regularização de postes na controladora e incorporada Guaíba; (xiv) recuperação de despesas.*

*(i) No período de nove meses findo em 30 de setembro de 2023 houve pagamentos de honorários relacionados a contratação de consultorias para levantamento de créditos tributários no montante de R\$ 1.027 mil, consultoria relacionado a lei do bem no montante de R\$ 246 mil e serviço relacionado a ativo imobilizado no montante de R\$ 40 mil, registrado no resultado como despesas gerais e administrativas. Adicionalmente a Companhia iniciou o processo de reimplantação de sistema, no montante de R\$ 160 mil registrado no resultado como custo operacional, tendo um efeito positivo no EBITDA ajustado da Companhia.*

*(ii) No período de nove meses findo em 30 de setembro de 2023 a Companhia recuperou impostos no montante de R\$ 7.244 mil registrado como outras receitas (despesas) operacionais, tendo um efeito negativo no EBITDA ajustado da Companhia.*

*(iii) Em 2021 a Companhia realizou aquisição com preço final de aquisição vinculado à métrica de múltiplo de faturamento mensal com data futura de apuração. Houve um monitoramento dos indicadores e no momento da definição da mensuração, ocorrida no 2T23, o valor final do custo de aquisição foi confrontado com o valor justo da contraprestação paga no momento da compra. Por regra contábil o CPC 15 e dado o crescimento do faturamento acima da expectativa inicial apurada, a diferença de R\$ 1.014 mil foi registrada no resultado como outras receitas (despesas) operacionais, tendo um efeito positivo no EBITDA ajustado da Companhia.*

*(iv) Em 2021 a Companhia realizou aquisição com preço final de aquisição vinculado à métrica de múltiplo de faturamento mensal com data futura de apuração. Houve um monitoramento dos indicadores e no momento da definição da mensuração, ocorrida no 2T23, o valor final do custo de aquisição foi confrontado com o valor justo da contraprestação paga no momento da compra e determinado através de laudo PPA – Purchase Price Allocation. Por regra contábil o CPC 15 e dado o crescimento do faturamento abaixo da expectativa inicial apurada no Laudo PPA, a diferença de R\$ 316 mil foi registrada no resultado como outras receitas (despesas) operacionais, tendo um efeito negativo no EBITDA ajustado da Companhia.*



## Comentário do Desempenho

### Unifique Telecomunicações S/A

Relatório da administração dos resultados do período de três e nove meses findo em 30 de setembro de 2023 e 2022

#### EBITDA--Continuação

(v) No período de nove meses findo em 30 de setembro de 2023 a Companhia realizou a incorporação da empresa Guaíba, com isso efetuou a baixa da marca registrada no ativo no montante de R\$ 1.231 mil registrado como outras receitas (despesas) operacionais, tendo um efeito positivo no EBITDA ajustado da Companhia.

(vi) No 2T23, a Companhia realizou a venda da Fique Móvel, no montante de R\$ 351 mil registrado na conta de outras receitas (despesas) operacionais, tendo um efeito negativo no EBITDA ajustado da Companhia.

(vii) No 2T23, a Companhia realizou a venda parcial de clientes de rádio, no montante de R\$ 605 mil registrado na conta de outras receitas (despesas) operacionais, tendo um efeito positivo no EBITDA ajustado da Companhia.

(viii) No período de nove meses findo em 30 de setembro de 2023 a Companhia iniciou o processo de incorporações das empresas adquiridas e adequou a estrutura de custos da controlada. O rompimento de contratos de link com operadoras e serviços com terceiros impactaram no 2T23 no valor de R\$ 158 mil foi registrado no resultado como custo operacional e despesas gerais e administrativa na controlada ViaWebRS, tendo um efeito positivo no EBITDA ajustado da Companhia.

(ix) No 2T23, ocorreram despesas com M&A no montante de R\$ 138 mil, sendo registrado no resultado como outras receitas (despesas) operacionais, tendo efeito positivo no EBITDA ajustado da Companhia.

(x) No 2T23, houveram ajustes não recorrentes no montante de R\$ 84 mil, sendo registrado no resultado como outras receitas (despesas) operacionais, tendo efeito positivo no EBITDA ajustado da Companhia.

(xi) Em 2021 a Companhia realizou aquisição com preço final de aquisição vinculado à métrica de múltiplo de faturamento mensal com data futura de apuração. Houve um monitoramento dos indicadores e no momento da definição da mensuração, ocorrida no 3T23, o valor final do custo de aquisição foi confrontado com o valor justo da contraprestação paga no momento da compra e determinado através de laudo PPA – Purchase Price Allocation. Por regra contábil o CPC 15 e dado o crescimento do faturamento abaixo da expectativa inicial apurada no Laudo PPA, a diferença de R\$ 4.832 mil foi registrada no resultado como outras receitas (despesas) operacionais, tendo um efeito negativo no EBITDA ajustado da Companhia.

(xii) Em 2022 a Companhia realizou aquisição com preço final de aquisição vinculado à métrica de múltiplo de faturamento mensal com data futura de apuração. Houve um monitoramento dos indicadores e no momento da definição da mensuração, ocorrida no 3T23, o valor final do custo de aquisição foi confrontado com o valor justo da contraprestação paga no momento da compra. Por regra contábil o CPC 15 e dado o crescimento do faturamento acima da expectativa inicial apurada, a diferença de R\$ 3.331 mil foi registrada no resultado como outras receitas (despesas) operacionais, tendo um efeito positivo no EBITDA ajustado da Companhia.

(xiii) No 3T23, ocorreram regularizações de postes na controladora e incorporada Guaíba, no montante de R\$ 1.757 mil, sendo registrado como custo, tendo um efeito positivo no EBITDA ajustado da Companhia.



## Comentário do Desempenho

### Unifique Telecomunicações S/A

Relatório da administração dos resultados  
do período de três e nove meses findo em 30 de setembro de 2023 e 2022

#### EBITDA--Continuação

(xiv) No 3T23, foi concluído a mensuração dos Dispêndios com Pesquisa Tecnológica e Desenvolvimento de Inovação Tecnológica incentivados pela Lei do Bem (Lei n.º 11.196, de 21 de novembro de 2005) referente ao ano de 2022, conforme relatório elaborado por empresa especializada e aprovado pela Diretoria de Inovação Tecnológica da Companhia. Os dispêndios incentivados foram no montante de R\$ 15.482, proporcionando um incentivo fiscal e crédito tributário a recuperar de R\$ 5.212 mil foi registrado no resultado como outras receitas (despesas) operacionais, tendo um efeito negativo no EBITDA ajustado da Companhia.

Exercício 2022: (i) ajuste contratual Infoby; (ii) pagamento de multas contratuais que ocorreu na controlada Naja; (iii) ajuste contratual SCM Itaiópolis.

(i) Em 2020 a Companhia realizou aquisição com preço final de aquisição vinculado à métrica de múltiplo de faturamento mensal com data futura de apuração. A partir do momento de definição da mensuração, ocorrida no 2T22, o valor final do custo de aquisição foi confrontado com o valor justo da contraprestação paga no momento da compra e determinado através de laudo PPA – Purchase Price Allocation. Por regra contábil CPC 15 e dado o crescimento do faturamento acima da expectativa inicial apurada no Laudo PPA, a diferença de R\$ 809 mil foi registrado no resultado como outras despesas operacionais, tendo um efeito positivo no EBITDA ajustado da Companhia.

(ii) A partir de 2021 a Companhia iniciou o processo de incorporações das empresas adquiridas e adequou a estrutura de custos da controlada. O rompimento de contratos de links com operadoras impactaram no 2T22 no valor de R\$ 233 mil foi registrado no resultado como custo operacional na controlada Naja, tendo um efeito positivo no EBITDA ajustado da Companhia.

(iii) Em 2021 a Companhia realizou aquisição com preço final de aquisição vinculado à métrica de múltiplo de faturamento mensal com data futura de apuração. A partir do momento de definição da mensuração, ocorrida no 2T22, o valor final do custo de aquisição foi confrontado com o valor justo da contraprestação paga no momento da compra e determinado através de laudo PPA – Purchase Price Allocation. Por regra contábil CPC 15 e dado o crescimento do faturamento abaixo da expectativa inicial apurada no Laudo PPA, a diferença de R\$ 1.979 mil foi registrado no resultado como outras despesas operacionais, tendo um efeito negativo no EBITDA ajustado da Companhia.

(iv) Em 2021 a Companhia realizou aquisição com preço final de aquisição vinculado à métrica de múltiplo de faturamento mensal com data futura de apuração e metas pré estabelecidas. Devido ao não cumprimento de cláusula de regularização de postes houve aplicabilidade de multa, ocorrida no 3T22, no valor de R\$ 1.000 mil foi registrada no resultado como outras receitas operacionais, tendo um efeito negativo no EBITDA ajustado da Companhia.

(v) Em agosto de 2022 foi concluído a mensuração dos Dispêndios com Pesquisa Tecnológica e Desenvolvimento de Inovação Tecnológica incentivados pela Lei do Bem (Lei n.º 11.196, de 21 de novembro de 2005) referente ao ano de 2021, conforme relatório elaborado por empresa especializada e aprovado pela Diretoria de Inovação Tecnológica da Companhia. Os dispêndios incentivados foram na monta de R\$ 6.636, proporcionando um incentivo fiscal e crédito tributário a recuperar de R\$ 1.703 mil foi registrado no resultado como recuperação de despesas, tendo um efeito negativo no EBITDA ajustado da Companhia.

(vi) Em agosto de 2022 houve pagamentos de honorários relacionados a contratação de consultorias de M&A no montante de R\$ 675 mil registrado no resultado como despesas gerais e administrativas, tendo um efeito positivo no EBITDA ajustado da Companhia.



## Comentário do Desempenho

### Unifique Telecomunicações S/A

Relatório da administração dos resultados  
do período de três e nove meses findo em 30 de setembro de 2023 e 2022

#### EBITDA--Continuação

O EBITDA gerado no período de três meses findo em 30 de setembro de 2023 foi de R\$ 117.852 mil (R\$ 90.215 mil no período de três meses findo em 30 de setembro de 2022), apresentando um aumento de R\$ 27.637 mil ou 30,63%, se comparado com o período de três meses findo em 30 de setembro de 2022. O EBITDA ajustado gerado no período de três meses findo em 30 de setembro de 2023 foi de R\$ 112.931 mil (R\$ 88.187 mil no período de três meses findo em 30 de setembro de 2022), apresentando um aumento de R\$ 24.744 mil ou 28,06%, se comprado com o período de três meses findo em 30 de setembro de 2022.

A margem EBITDA no período de três meses findo em 30 de setembro de 2023 foi de 51,00%, ante 50,91 % no mesmo período de três meses findo em 30 de setembro de 2022, com variação positiva de 0,09 p.p., entre o período de três meses findo em 30 de setembro de 2023 e 30 de setembro de 2022. A margem EBITDA ajustada no período de três meses findo em 30 de setembro de 2023 foi de 48,87%, ante 49,77% no mesmo período de três meses findo em 30 de setembro de 2022, com variação negativa de 0,90 p.p., entre o período de três meses findo em 30 de setembro de 2023 e 30 de setembro de 2022.

A margem EBITDA na comparação trimestral foi impactada em função dos eventos descritos nos parágrafos acima.



## Comentário do Desempenho

## Unifique Telecomunicações S/A

Relatório da administração dos resultados do período de três e nove meses findo em 30 de setembro de 2023 e 2022

## ESTRUTURA DE CAPITAL

## POSIÇÃO DO CAIXA E DÍVIDA

R\$ mil (exceto quando indicado de outra forma)	Consolidado			
	30/09/2023	31/12/2022	▲%	▲R\$
Empréstimos, financiamentos e debêntures, passivo circulante	93.041	85.391	8,96%	7.650
Empréstimos, financiamentos e debêntures, passivo não circulante	239.034	284.773	(16,06%)	(45.739)
Instrumentos financeiros derivativos	-	28	-	(28)
Participações societárias, passivo circulante	123.000	130.955	(6,07%)	(7.955)
Participações societárias, passivo não circulante	177.219	219.281	(19,18%)	(42.062)
<b>Endividamento Bruto</b>	<b>632.294</b>	<b>720.428</b>	<b>-12,23%</b>	<b>(88.134)</b>
Caixa e equivalente de caixa	(305.648)	(368.092)	(16,96%)	62.444
Aplicações financeiras	(112.200)	(189.557)	(40,81%)	77.357
Caixa restrito	(253)	(981)	(74,21%)	728
Instrumentos financeiros derivativos	(2.899)	-	-	(2.899)
<b>Dívida líquida</b>	<b>211.294</b>	<b>161.798</b>	<b>30,59%</b>	<b>49.496</b>
Ações em tesouraria*	(49.418)	(49.415)	0,01%	(3)
<b>Dívida líquida ajustada com ações em tesouraria</b>	<b>161.876</b>	<b>112.383</b>	<b>44,04%</b>	<b>49.493</b>

\*O valor das ações em tesouraria foram valorados pelo custo na data da aquisição.

## ÍNDICE FINANCEIRO

R\$ mil (exceto quando indicado de outra forma)	Consolidado
	30/09/2023

Dívida líquida	211.294
Ebitda	419.112

**Dívida líquida/Ebitda** **0,50x**

R\$ mil (exceto quando indicado de outra forma)	Consolidado
	30/09/2023

Dívida líquida ajustado	161.876
Ebitda ajustado	404.764

**Dívida líquida/Ebitda ajustado** **0,40x**



## Comentário do Desempenho

## Unifique Telecomunicações S/A

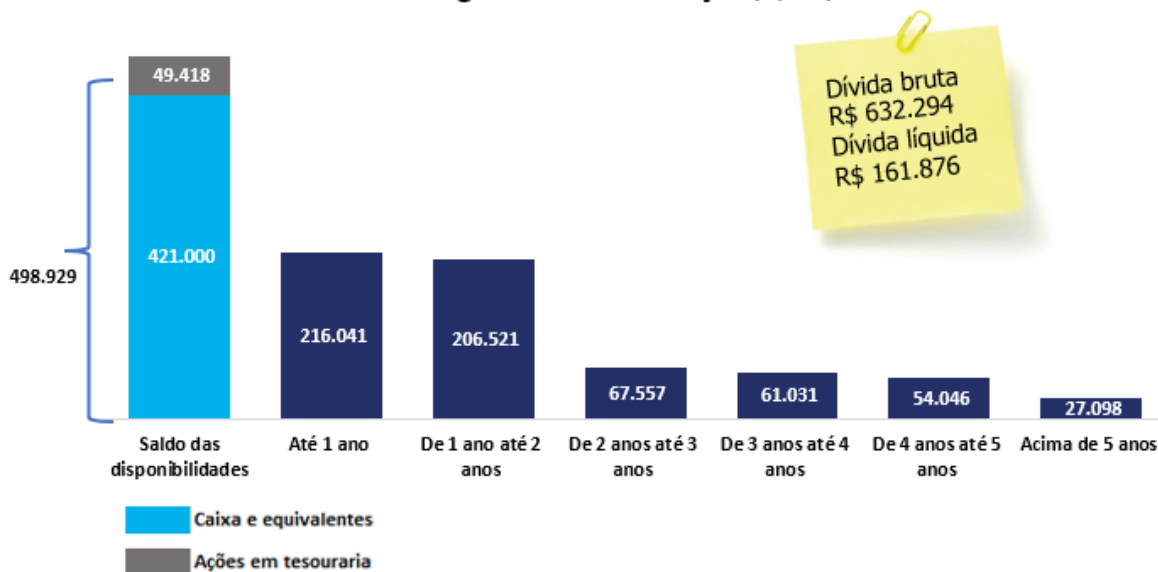
Relatório da administração dos resultados do período de três e nove meses findo em 30 de setembro de 2023 e 2022

## ESTRUTURA DE CAPITAL--Continuação

## AGING LIST DÍVIDA BRUTA

R\$ mil (exceto quando indicado de outra forma)	Consolidado			
	30/09/2023	31/12/2022	▲ %	▲ R\$
A vencer até 1 ano	216.041	216.374	(0,15%)	(333)
A vencer de 1 ano até 2 anos	206.521	140.800	46,68%	65.721
A vencer de 2 anos até 3 anos	67.557	165.100	(59,08%)	(97.543)
A vencer de 3 anos até 4 anos	61.031	50.312	21,31%	10.719
A vencer de 4 anos até 5 anos	54.046	64.069	(15,64%)	(10.023)
A vencer acima de 5 anos	27.098	83.773	(67,65%)	(56.675)
<b>Total</b>	<b>632.294</b>	<b>720.428</b>	<b>(12,23%)</b>	<b>(88.134)</b>

## Agenda de amortização (R\$ mil)



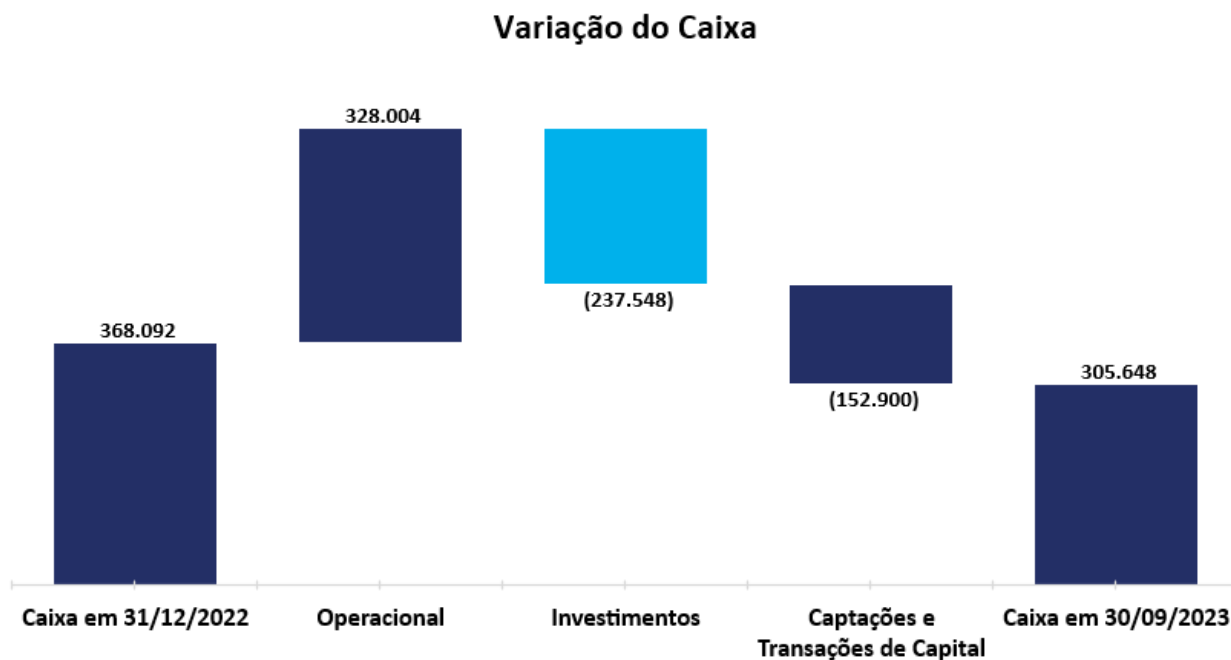


## Comentário do Desempenho

## Unifone Telecomunicações S/A

Relatório da administração dos resultados do período de três e nove meses findo em 30 de setembro de 2023 e 2022

## ESTRUTURA DE CAPITAL--Continuação



A geração de caixa operacional de R\$ 328.004 mil no período findo em 30 de setembro de 2023.

As atividades de investimentos observadas em 30 de setembro de 2023 e 31 de dezembro de 2022, estão diretamente ligadas as aquisições de imobilizado e intangível, principalmente os bens utilizados na operação da Companhia.

As atividades de captações, liquidações financeiras e transações de capital consistem em: i) liquidações financeiras, através da amortização de principal e juros no montante de R\$ 114.679 mil; ii) pagamento de dividendos no montante de R\$ 38.221 mil.





## Notas Explicativas

### Unifique Telecomunicações S/A

Notas explicativas às informações contábeis intermediárias  
30 de setembro de 2023

(Em milhares de reais - R\$ mil, exceto quando indicado de outra forma)

#### 1. Informações sobre a Companhia

A Unifique Telecomunicações S/A. (“Companhia” ou “Unifique”), iniciou suas atividades no ano de 1997 e tem como atividade: prestação de serviços de comunicações multimídia SCM, provedores de acesso às redes de comunicação, portais, provedores de conteúdo e serviço de informação na internet; operadores de televisão por assinatura via satélite, operadoras de televisão por cabo, operadores de televisão por assinatura por micro-ondas, atividade de rádio, tratamento de dados, provedores de serviço de aplicação e serviço de hospedagem na internet, serviços de telefonia fixa comutada (STFC), comércio varejista especializado em equipamentos e suprimentos de informática e telefonia móvel celular. A Companhia atua no Estado de Santa Catarina, Paraná e Rio Grande do Sul.

A Companhia é uma sociedade anônima de capital aberto e a sua sede social está estabelecida na cidade de Timbó, Estado de Santa Catarina, à Rua Duque de Caxias, 831, Centro. A transformação para uma sociedade anônima ocorreu em 18 de setembro de 2019 quando a razão social foi alterada de Unifique Telecomunicações Ltda. para Unifique Telecomunicações S.A.

A autorização para emissão destas demonstrações financeiras interinas ocorreu na reunião do conselho de administração realizada em 08 de novembro de 2023.

#### Transações societárias relevantes

##### Incorporações

Como mencionado na Nota 12, a controlada Guaíba Telecomunicações e Sistemas e Informação Ltda (“Guaíba”) foi incorporada no período findo em 28 de fevereiro de 2023, para fins de racionalização da estrutura societária da Companhia e ganhos de sinergia operacionais e administrativas.

##### Aquisições

A Companhia por meio de contrato de compra e venda de quotas celebrado em 27 de dezembro de 2022, adquiriu 100% das quotas de emissão da RMA Holding S.A. (“ViaWebRS”), no valor de R\$ 41.162 mil, preço sujeito a ajustes. Assumindo o controle em 02 de janeiro de 2023.

A Companhia por meio de contrato de compra e venda de quotas celebrado em 30 de dezembro de 2022, adquiriu 100% das quotas de emissão das empresas Rasche & Stefenon Ltda, MB Telecomunicações Ltda e SRNET Serviços de Telecomunicações Ltda, nos respectivos valores R\$ 7.604 mil, R\$ 5.803 mil e R\$ 6.603 mil, preços sujeitos a ajustes. Assumindo os controles em 02 de janeiro de 2023.

A Companhia por meio de contrato de compra e venda de quotas celebrado em 03 de janeiro de 2023, adquiriu 100% das quotas de emissão da Tknet Telecom LTDA (“Tknet Telecom”), no valor de R\$ 1.500 mil.

A Companhia por meio de contrato de compra e venda de quotas celebrado em 31 de março de 2023, adquiriu 100% das quotas de emissão da Brick Serviços Digitais LTDA (“Brick Serviços”), no valor de R\$ 9.950 mil. Assumindo o controle em 01 de abril de 2023.



## Notas Explicativas

### Unifique Telecomunicações S/A

Notas explicativas às informações contábeis intermediárias--Continuação  
30 de setembro de 2023  
(Em milhares de reais - R\$ mil, exceto quando indicado de outra forma)

#### 1. Informações sobre a Companhia--Continuação

##### Aquisições--Continuação

A Companhia por meio de contrato de compra e venda de quotas celebrado em 10 de maio de 2023, adquiriu 100% das quotas de emissão da Concórdia ClientCO Telecomunicações LTDA ("Concórdia ClientCO"), no valor de R\$ 26.026 mil. Assumindo o controle em 01 de junho de 2023.

A Companhia por meio de contrato de compra e venda de quotas celebrado em 30 de junho de 2023, adquiriu 100% das quotas de emissão da Naxi Serviço de Tecnologia e Consultoria LTDA ("Naxi Serviço"), no valor de R\$ 35.549 mil. Assumindo o controle em 01 de julho de 2023.

##### **Transações societárias**

##### Leilão 5G

Em 04 de novembro de 2021, o Consórcio 5G Sul ("Consórcio") formado pela Companhia e pela COPEL Telecomunicações S.A. ("COPEL") se consagrou vencedora do leilão 5G promovido pela Agência Nacional de Telecomunicações ("ANATEL"). O Consórcio arrematou o lote C6 referente à faixa de 3.620 MHz a 3.700 MHz, cuja região de atuação é o Sul do Brasil.

A Autorização para uso de blocos de radiofrequências foi expedida individualmente, sendo a Unifique possuidora dos direitos e obrigações nos estados de Santa Catarina e Rio Grande do Sul pelo prazo de 20 (vinte) anos, prorrogável a título oneroso, na forma da regulamentação vigente à época do vencimento.

A Companhia deverá atender ao compromisso de construção de redes de transmissão (backbone ou backhaul), e instalar estações rádio base – ERB que permitam a oferta do Serviço Móvel Pessoal por meio de padrão tecnológico igual ou superior ao 5G NR conforme o seguinte cronograma:

- Construção de redes de transmissão (backbone ou Backhaul): entre o período de dez/23 à dez/25.
- Instalar ERBs que permitem o fornecimento de serviço móvel 5G: entre o período de dez/26 à dez/29.

Os municípios objeto dos compromissos de investimento estão detalhados nos anexos do edital público do leilão.



## Notas Explicativas

### Unifique Telecomunicações S/A

Notas explicativas às informações contábeis intermediárias--Continuação  
30 de setembro de 2023  
(Em milhares de reais - R\$ mil, exceto quando indicado de outra forma)

## 2. Políticas contábeis

### 2.1 Declaração de conformidade

Todos os valores apresentados nestas informações contábeis intermediárias estão expressos em milhares de reais, exceto quando indicado de outro modo. Devido aos arredondamentos, os números ao longo deste documento podem não perfazerem precisamente aos totais apresentados.

As principais políticas contábeis aplicadas na preparação destas informações contábeis intermediárias estão definidas a seguir. Essas políticas vêm sendo aplicadas de modo consistente em todos os exercícios apresentados, salvo disposição em contrário.

### 2.2 Bases de consolidação

Apenas as informações relevantes próprias das informações contábeis intermediárias estão sendo evidenciadas e correspondem às utilizadas pela administração na sua gestão.

As informações contábeis intermediárias consolidadas incluem a Companhia e suas controladas. A consolidação de uma controlada tem início quando a Companhia obtém o controle e finaliza quando a Companhia deixa de exercer o mencionado controle. Ativo, passivo e resultado de uma controlada adquirida ou alienada durante o período são incluídos nas demonstrações financeiras consolidadas a partir da data em que a Companhia obtém controle até a data em que a Companhia deixar de exercer o controle sobre a controlada.

Os investimentos nas informações contábeis intermediárias da Companhia e suas controladas são contabilizados com base no método da equivalência patrimonial. Na consolidação todos os ativos e passivos, resultados, receitas, despesas e fluxos de caixa, relacionados com transações entre controladora e controladas, são totalmente eliminados na consolidação.

Entre os principais procedimentos e ajustes de consolidação estão as seguintes eliminações:

(i) Saldos das contas de ativos e passivos, bem como dos valores de receitas e despesas entre as empresas controladora e controlada, segundo a natureza contábil, de forma que as informações contábeis intermediárias consolidadas representem saldos de contas a receber e a pagar efetivamente com terceiros; (ii) Investimento correspondente às participações no patrimônio líquido e no resultado do período da empresa controlada; e (iii) Não há diferenças entre o patrimônio líquido e o resultado da controladora e do consolidado.



## Notas Explicativas

### Unifique Telecomunicações S/A

Notas explicativas às informações contábeis intermediárias--Continuação  
30 de setembro de 2023  
(Em milhares de reais - R\$ mil, exceto quando indicado de outra forma)

## 2. Políticas contábeis--Continuação

### 2.2 Bases de consolidação--Continuação

As informações contábeis intermediárias consolidadas da Companhia incluem as seguintes empresas:

Investida	Data Aquisição	País Sede	Participação			
			30/09/2023		31/12/2022	
			Direta	Indireta	Direta	Indireta
SSTV - Sistema Sul de Televisão Ltda	30/09/2021	Brasil	100%	-	100%	-
Guaíba Telecomunicações e Sistemas e Informação Ltda.	23/12/2021	Brasil	-	-	100%	-
Grupo Sygo	15/03/2022	Brasil	100%	-	100%	-
Grupo ViaWebRS	27/12/2022	Brasil	100%	-	-	-
Rasche & Stefenon	30/12/2022	Brasil	100%	-	-	-
MB Telecom	30/12/2022	Brasil	100%	-	-	-
SRNET	30/12/2022	Brasil	100%	-	-	-
TKNET Telecom	03/01/2023	Brasil	100%	-	-	-
Brick Serviços	31/03/2023	Brasil	100%	-	-	-
Concórdia ClientCO	10/05/2023	Brasil	100%	-	-	-
Naxi Serviços	30/06/2023	Brasil	100%	-	-	-

Todas as empresas controladas têm como atividade preponderante serviços de telecomunicações.

#### Joint Venture

Em 18 de junho de 2020 a Companhia constituiu, em conjunto com outra investidora, a Fique Móvel Serviços de Telecomunicações Ltda., sendo que cada investidor detém 50% do capital social. Essa *joint venture* tem como objetivo explorar a atividade de MVNO (*mobile virtual network operator*). O investimento em sociedades controladas em conjunto é avaliado pelo método de equivalência patrimonial. Em 28 de abril de 2023 ocorreu a venda da totalidade do capital social que a Companhia detinha.

#### Coligada

Em 03 de fevereiro de 2023, a Companhia juntamente com outros sócios constituiu uma sociedade de propósito específico (SPE) denominada Oriente Gestão de Ativos SPE Ltda, sendo que cada investidor detém 33,33% do capital social. A sociedade tem por objeto social o propósito específico da propriedade e gestão de uso de aeronaves.

### 2.3. Demais políticas contábeis

As informações contábeis intermediárias, nesse caso, informações trimestrais, têm como objetivo prover atualização com base nas últimas demonstrações financeiras anuais completas. Portanto, elas focam em novas atividades, eventos e circunstâncias e não duplicam informações previamente divulgadas, exceto quando a Administração julga relevante a manutenção de uma determinada informação.



## Notas Explicativas

### Unifique Telecomunicações S/A

Notas explicativas às informações contábeis intermediárias--Continuação  
30 de setembro de 2023  
(Em milhares de reais - R\$ mil, exceto quando indicado de outra forma)

## 2. Políticas contábeis--Continuação

### 2.3. Demais políticas contábeis--Continuação

As informações financeiras intermediárias individuais e consolidadas aqui apresentadas foram preparadas com base nas políticas contábeis e estimativas adotadas na elaboração das demonstrações financeiras anuais do exercício findo em 31 de dezembro de 2022 (nota explicativa 2).

Conforme permitido pelo CPC 21 R1 (IAS 34) – Demonstração Intermediária, a Administração optou por não divulgar novamente em detalhes as políticas contábeis adotadas pela Companhia. Assim, faz-se necessário a leitura destas informações contábeis intermediárias individuais e consolidadas em conjunto com as demonstrações financeiras anuais do exercício findo em 31 de dezembro de 2022.

Não houve quaisquer outras mudanças, em relação a políticas e métodos de cálculo de estimativas adotadas nas demonstrações financeiras relativas ao exercício findo em 31 de dezembro de 2022.

### 2.4. Combinações de negócios e ágio

Combinações de negócios são contabilizadas aplicando o método de aquisição. O custo de uma aquisição é mensurado pela soma da contraprestação transferida, que é avaliada com base no valor justo na data de aquisição, e o valor de qualquer participação de não controladores na adquirida. Custos diretamente atribuíveis à aquisição são contabilizados como despesa quando incorridos.

Ao adquirir um negócio, a Companhia avalia os ativos e passivos financeiros assumidos com o objetivo de classificá-los e aloca-los de acordo com os termos contratuais, as circunstâncias econômicas e as condições pertinentes na data de aquisição.

Inicialmente, o ágio é mensurado como sendo o excedente da contraprestação transferida a valor justo em relação aos ativos líquidos adquiridos (ativos identificáveis adquiridos, líquidos e os passivos assumidos). Se a contraprestação for menor do que o valor justo dos ativos líquidos adquiridos, a diferença deverá ser reconhecida como ganho na demonstração do resultado.

Qualquer contraprestação contingente a ser transferida pela adquirente será reconhecida ao valor justo na data de aquisição. Alterações subsequentes no valor justo da contraprestação contingente considerada como um ativo ou como um passivo deverão ser reconhecidas de acordo com o CPC 48/IFRS 9 - Instrumentos Financeiros, na demonstração do resultado.



## Notas Explicativas

### Unifique Telecomunicações S/A

Notas explicativas às informações contábeis intermediárias--Continuação  
30 de setembro de 2023  
(Em milhares de reais - R\$ mil, exceto quando indicado de outra forma)

## 2. Políticas contábeis--Continuação

### 2.4. Combinações de negócios e ágio--Continuação

Após o reconhecimento inicial, o ágio é mensurado pelo custo, deduzido de quaisquer perdas acumuladas do valor recuperável. Para fins de teste do valor recuperável, o ágio adquirido em uma combinação de negócios é, a partir da data de aquisição, alocado a cada uma das unidades geradoras de caixa da Companhia. Quando um ágio fizer parte de uma unidade geradora de caixa e uma parcela dessa unidade for alienada, o ágio associado à parcela alienada é incluído no custo da operação ao apurar-se o ganho ou a perda na alienação. O ágio alienado nessas circunstâncias é apurado com base nos valores proporcionais da parcela alienada em relação à unidade geradora de caixa mantida.

No período findo em 30 de setembro de 2023 foram adquiridas empresas que atuam no mesmo setor da Companhia, tendo sua geração de receitas substancialmente baseadas nas mesmas linhas de serviços providos pela Unifique. As empresas estão sediadas em áreas geográficas estratégicas, permitindo que a Companhia integre facilmente a rede das empresas com suas próprias estruturas. As aquisições tiveram como objetivo aumentar a área de cobertura (capilaridade) da rede de fibra óptica e aumento da base de clientes no Estado de Santa Catarina e Rio Grande do Sul.

As contabilizações dos ativos líquidos adquiridos nas informações contábeis intermediárias de 30 de setembro de 2023, foram feitas com base na avaliação do valor justo, realizadas por avaliador independente contratado pela Companhia.



## Notas Explicativas

### Unifique Telecomunicações S/A

Notas explicativas às informações contábeis intermediárias--Continuação  
30 de setembro de 2023  
(Em milhares de reais - R\$ mil, exceto quando indicado de outra forma)

## 2. Políticas contábeis--Continuação

### 2.4. Combinações de negócios e ágio--Continuação

#### Aquisições 2022

Em 2022 foram adquiridas as empresas Guaíba Telecomunicações e Sistemas e Informação Ltda (“Guaíba”) e Proserver Telecomunicações S.A. e Netloan Participações S.A. (“Grupo Sygo”). Todas também sediadas no Brasil.

	Guaíba	Grupo Sygo
Data de aquisição	23/12/2021	15/03/2022
Data de início de controle	03/01/2022	15/08/2022
Porcentagem adquirida do capital votante	100%	100%
Caixas e equivalentes de caixa	-	2.898
Contas a receber de clientes	2.515	6.699
Estoques	563	86
Impostos a recuperar	768	1.751
Outros créditos	62	2.894
Investimentos	29	31
Imobilizado	10.681	50.096
Direito de uso – Arrendamento	-	753
Intangível	-	31.557
Fornecedores	(3.449)	(18.851)
Empréstimos e financiamentos	(7.903)	(31.407)
Obrigações fiscais	(1.753)	(4.803)
Obrigações trabalhistas	(930)	(3.331)
Passivos de arrendamento	-	(770)
Dividendos a pagar	-	(1)
Participações societárias a pagar	-	(47.418)
Menos valia provisões de contingências	(3.133)	-
Outros contas a pagar	(353)	(6.735)
<b>Total do acervo líquido</b>	<b>(2.903)</b>	<b>(16.551)</b>
Valor justo da contraprestação paga	<b>57.156</b>	<b>167.006</b>
Ajuste contratual	(5.589)	-
Valor justo da contraprestação ajustada	<b>51.567</b>	<b>167.006</b>
<b>Ativos intangíveis identificados</b>		
Carteira de clientes	7.400	50.845
Direito de não-concorrência	1.573	-
Marca e nome comercial	1.437	2.344
<b>Total dos ativos intangíveis identificados</b>	<b>10.410</b>	<b>53.189</b>
<b>Ágio por expectativa de rentabilidade futura</b>	<b>44.060</b>	<b>130.368</b>



## Notas Explicativas

### Unifone Telecomunicações S/A

Notas explicativas às informações contábeis intermediárias--Continuação  
30 de setembro de 2023  
(Em milhares de reais - R\$ mil, exceto quando indicado de outra forma)

## 2. Políticas contábeis--Continuação

### 2.4. Combinações de negócios e ágio--Continuação

#### Aquisições realizadas no período findo em 30 de setembro de 2023

No período findo em 30 de setembro de 2023, foi adquirida as empresas RMA Holding S.A. ("Grupo ViaWebRS"), Rasche & Stefenon LTDA ("Rasche & Stefenon"), MB Telecomunicações LTDA ("MB Telecom"), SRNET Serviços de Telecomunicações LTDA ("SRNET"), Tknet Telecom LTDA ("Tknet Telecom"), Brick Serviços Digitais LTDA ("Brick Serviços"), ClientCO Telecomunicações LTDA ("Concórdia ClientCO") e Naxi Serviços LTDA ("Naxi Serviços"). Todas também sediadas no Brasil.

	<b>Grupo ViaWebRS</b>	<b>Rasche &amp; Stefenon</b>	<b>MB Telecom</b>	<b>SRNET</b>
Data de aquisição	27/12/2022	30/12/2022	30/12/2022	30/12/2022
Data de início de controle	01/01/2023	01/01/2023	01/01/2023	01/01/2023
Porcentagem adquirida do capital votante	100%	100%	100%	100%
Caixas e equivalentes de caixa	856	503	56	142
Contas a receber de clientes	1.457	3	12	133
Impostos a recuperar	909	-	-	-
Outros créditos	90	56	2	5
Investimentos	314	23	1	3
Imobilizado	22.034	1.459	1.092	2.156
Direito de uso – Arrendamento Intangível	519	258	-	191
Fornecedores	100	-	-	-
Empréstimos e financiamentos	(2.482)	(84)	(116)	(154)
Obrigações fiscais	(5.767)	(74)	-	(111)
Obrigações trabalhistas	(10.590)	(97)	(51)	(61)
Obrigações trabalhistas	(729)	(113)	(1)	(61)
Passivos de arrendamento	(573)	(262)	-	(193)
Dividendos a pagar	(88)	-	-	-
Participações societárias a pagar	(17.823)	-	-	-
Outros contas a pagar	(3.640)	(11)	(2)	(2)
<b>Total do acervo líquido</b>	<b>(15.413)</b>	<b>1.661</b>	<b>993</b>	<b>2.048</b>
Valor justo da contraprestação paga	<b>40.596</b>	<b>7.604</b>	<b>5.803</b>	<b>6.603</b>
<b>Ativos intangíveis identificados</b>				
Carteira de clientes	35.378	3.465	1.318	1.903
Direito de não-concorrência	2.570	283	132	187
<b>Total dos ativos intangíveis identificados</b>	<b>37.948</b>	<b>3.748</b>	<b>1.450</b>	<b>2.090</b>
<b>Ágio por expectativa de rentabilidade futura</b>	<b>18.061</b>	<b>2.195</b>	<b>3.360</b>	<b>2.465</b>





## Notas Explicativas

### Unifone Telecomunicações S/A

Notas explicativas às informações contábeis intermediárias--Continuação  
30 de setembro de 2023  
(Em milhares de reais - R\$ mil, exceto quando indicado de outra forma)

## 2. Políticas contábeis--Continuação

### 2.4. Combinações de negócios e ágio—Continuação

	<b>TKNET Telecom</b>	<b>Brick Serviços</b>	<b>Concórdia ClientCO</b>	<b>Naxi Serviços</b>
Data de aquisição	03/01/2023	31/03/2023	10/05/2023	30/06/2023
Data de início de controle	03/01/2023	01/04/2023	01/06/2023	01/07/2023
Porcentagem adquirida do capital votante	100%	100%	100%	100%
Caixas e equivalentes de caixa	784	34	-	13
Contas a receber de clientes	229	1.067	-	1.747
Impostos a recuperar	-	-	-	-
Outros créditos	-	2	-	12
Investimentos	6	-	-	178
Imobilizado	-	65	351	-
Direito de uso – Arrendamento Intangível	276	-	795	-
Fornecedores	(20)	(88)	-	(4)
Empréstimos e financiamentos	-	(35)	-	-
Obrigações fiscais	(74)	(54)	-	(843)
Obrigações trabalhistas	-	(204)	(276)	(402)
Passivos de arrendamento	-	-	-	-
Dividendos a pagar	-	-	-	-
Participações societárias a pagar	-	-	-	-
Outros contas a pagar	-	-	-	(1.309)
<b>Total do acervo líquido</b>	<b>1.201</b>	<b>787</b>	<b>870</b>	<b>(608)</b>
Valor justo da contraprestação paga	<b>1.500</b>	<b>9.950</b>	<b>26.026</b>	<b>35.549</b>
<b>Ativos intangíveis identificados</b>				
Carteira de clientes	281	5.271	18.731	7.102
Direito de não-concorrência	-	238	1.024	-
<b>Total dos ativos intangíveis identificados</b>	<b>281</b>	<b>5.509</b>	<b>19.755</b>	<b>7.102</b>
<b>Ágio por expectativa de rentabilidade futura</b>	<b>18</b>	<b>3.654</b>	<b>5.401</b>	<b>29.055</b>

As técnicas utilizadas para mensurar o valor justo dos ativos intangíveis significativos adquiridos foram as seguintes:



## Notas Explicativas

### Unifique Telecomunicações S/A

Notas explicativas às informações contábeis intermediárias--Continuação  
30 de setembro de 2023  
(Em milhares de reais - R\$ mil, exceto quando indicado de outra forma)

## 2. Políticas contábeis--Continuação

### 2.4. Combinações de negócios e ágio--Continuação

#### Intangível – Carteira de cliente

Foi utilizado o método de renda *Multi-Period Excess Earnings Method – MEEM*, que possui como objetivo isolar o fluxo de caixa atribuível a um ativo intangível específico dos fluxos de caixa total. Nesse método, são feitas eliminações contra o lucro líquido total, pelo uso dos ativos contribuintes, alocando o lucro excedente ao ativo intangível em avaliação. As principais premissas utilizadas foram: (i) taxa de retenção (churn rate), (ii) rentabilidade atribuída a carteira (EBITDA da empresa adquirida, retornando o percentual de despesas comerciais para captação de novos clientes), (iii) ativos contributórios, (iv) taxa de desconto formado pelo WACC adicionando um ajuste pelo risco do referido ativo, e (v) vida útil estimada, a qual está a seguir indicada:

	2022	
	Guaíba	Grupo Sygo
Vida útil	15 anos	12 anos

	30/09/2023							
	Grupo ViaWebRS	Rasche & Stefenon	MB Telecom	SRNET	TKNET Telecom	Brick Serviços	Concórdia ClientCO	Naxi Serviços
Vida útil	16 anos	12 anos	12 anos	14 anos	11 anos	12 anos	12 anos	20,5 anos

#### Intangível – Acordo de não competição

O método utilizado para a avaliação do acordo de não competição foi o With and Without. Essa metodologia tem como fundamento o cálculo dos fluxos de caixa incremental de um determinado ativo. Para aplicação dessa metodologia compara-se (i) a estimativa dos fluxos de caixa utilizando-se o ativo a ser avaliado com (ii) a estimativa dos fluxos de caixa sem considerar a utilização do mesmo, sendo o fluxo incremental descontado a valor presente. As principais premissas foram: (i) projeção da receita, conforme expectativas da Companhia, ajustado ao mercado, (ii) Percentuais das receitas expostas à competição e do seu possível impacto nas mesmas, (iii) Probabilidade de competição, (iv) taxa de desconto formado pelo custo médio ponderado de capital (WACC, na sigla em inglês) adicionando um ajuste pelo risco do referido ativo, e (v) vida útil, considerando o prazo contratual de não competição estabelecido em cada operação. A vida útil estimada para os ativos foi assim definida:



## Notas Explicativas

### Unifique Telecomunicações S/A

Notas explicativas às informações contábeis intermediárias--Continuação  
30 de setembro de 2023  
(Em milhares de reais - R\$ mil, exceto quando indicado de outra forma)

## 2. Políticas contábeis--Continuação

### 2.4. Combinações de negócios e ágio--Continuação

#### Intangível – Acordo de não competição--Continuação

	2022	
	Guaíba	Grupo Sygo
Vida útil	5 anos	3 anos

	30/09/2023						
	Grupo ViaWebRS	Rasche & Stefenon	MB Telecom	SRNET	TKNET Telecom	Brick Serviços	Concórdia ClientCO
Vida útil	5 anos	5 anos	5 anos	5 anos	5 anos	5 anos	5 anos

#### Marca e nome comercial

O método utilizado para a avaliação da Marca foi o de Relief-from-Royalty. A premissa desta metodologia de avaliação é a suposição de que um participante de mercado seria obrigado a pagar ao proprietário legítimo do ativo intangível para ter o direito legal de utilizar sua marca. Como a propriedade da Marca existente dispensa a empresa de fazer tais pagamentos (royalties), o desempenho financeiro da empresa é aumentado na medida em que tais pagamentos de royalties são evitados. No período de nove meses findo em 30 de setembro de 2023 ocorreu a baixa da marca da empresa Guaíba, devido a incorporação na Companhia.

	2022	
	Guaíba	Grupo Sygo
Vida útil	5 anos	3 anos

#### Informações sobre o desempenho operacional

Os montantes das receitas líquidas e dos resultados líquidos do período de cada adquirida a partir da data da aquisição que foram incluídos na demonstração consolidada do resultado está abaixo indicado:

	Resultados das adquiridas em 2022 a partir da data da aquisição		
	Guaíba	Grupo Sygo	Total
Receita líquida vendas	10.815	36.639	47.454
Lucro (prejuízo) líquido	(2.468)	4.465	1.997

	Resultados das adquiridas em 30/09/2023								
	Grupo ViaWebRS	Rasche & Stefenon	MB Telecom	SRNET	TKNET Telecom	Brick Serviços	Concórdia ClientCO	Naxi Serviços	Total
Receita líquida vendas	21.744	3.183	1.798	3.104	764	4.483	8.471	7.681	51.228
Lucro (prejuízo) líquido	4.456	326	861	1.106	645	2.970	5.038	4.009	19.411

As empresas adquiridas operam no mesmo segmento que a Companhia e representam áreas de cobertura e infraestruturas complementares às mantidas pela Companhia. Em função disso, logo após a celebração dos contratos de compra as operações e as carteiras de clientes são rapidamente absorvidas pela Companhia.



## Notas Explicativas

### Unifique Telecomunicações S/A

Notas explicativas às informações contábeis intermediárias--Continuação  
30 de setembro de 2023  
(Em milhares de reais - R\$ mil, exceto quando indicado de outra forma)

### 3. Julgamentos, estimativas e premissas contábeis significantes

A preparação das informações contábeis intermediárias exige que a Administração faça julgamentos, estimativas e premissas que afetam a aplicação de políticas contábeis e os valores reportados de ativos, passivos, receitas e despesas.

Na preparação dessas informações contábeis intermediárias, as decisões tomadas pela Companhia na aplicação de políticas contábeis e sobre as principais fontes de incertezas nas estimativas e julgamentos contábeis críticos foram as mesmas aplicadas e divulgadas na nota explicativa 3 das demonstrações financeiras anuais do exercício findo em 31 de dezembro de 2022.

Os instrumentos financeiros apresentados no balanço patrimonial pelo valor justo são mensurados através de técnicas de avaliação que consideram dados observáveis ou derivados de dados observáveis no mercado.

### 4. Caixa e equivalentes de caixa

	Controladora		Consolidado	
	30/09/2023	31/12/2022	30/09/2023	31/12/2022
Caixa	-	-	2	2
Bancos	6.086	1.241	20.571	2.132
Aplicações de liquidez imediata	283.590	364.861	285.075	365.958
Caixa e equivalentes de caixa	289.676	366.102	305.648	368.092

As aplicações financeiras de liquidez imediata são compostas por CDBs – Certificados de Depósitos Bancários, lastreados ao rendimento do CDI diário (Certificado de Depósito Interbancário), resgatáveis a qualquer momento e com mudança insignificante de valor. Seu rendimento depende do prazo em que o dinheiro permanecer investido. As taxas de juros sobre dessas aplicações variam de 5% a 106,75% do CDI.

### 5. Aplicações financeiras

	Controladora		Consolidado	
	30/09/2023	31/12/2022	30/09/2023	31/12/2022
Fundo de investimento privado	112.200	189.557	112.200	189.557
Aplicações financeiras	112.200	189.557	112.200	189.557

As aplicações financeiras se referem à recursos aplicados em Fundo Privado (exclusivo), formado por investimentos pulverizados em títulos privados, títulos públicos e compromissadas. A remuneração média apresentada refere-se ao rendimento obtido pela Companhia ao longo do período de nove meses findo em 30 de setembro de 2023, tendo como referência o CDI. Este fundo não possui vencimento e também não possui limitação de movimentação.



## Notas Explicativas

### Unifique Telecomunicações S/A

Notas explicativas às informações contábeis intermediárias--Continuação  
30 de setembro de 2023  
(Em milhares de reais - R\$ mil, exceto quando indicado de outra forma)

#### 6. Contas a receber de clientes

Registra os valores a receber de clientes relativos às atividades de prestação de serviços da Companhia além de outros valores a receber, conforme abaixo:

	Controladora		Consolidado	
	30/09/2023	31/12/2022	30/09/2023	31/12/2022
Cartão de crédito a receber	1.256	911	1.277	911
Contas de clientes a receber	73.993	63.877	96.221	79.047
Serviços a faturar	72.428	67.548	76.813	68.119
Valores a receber de franquias	116	99	116	99
	<b>147.793</b>	132.435	<b>174.427</b>	148.176
Provisão para perdas de crédito esperadas	<b>(52.421)</b>	(44.573)	<b>(59.210)</b>	(48.979)
Total dos recebíveis	<b>95.372</b>	87.862	<b>115.217</b>	99.197

A Companhia utiliza uma abordagem simplificada a fim de constituir de forma prospectiva a provisão considerando as perdas esperadas em bases percentuais. O percentual estimado, calculado com base histórica, e a Companhia efetua a avaliação de *impairment* da carteira e realiza eventuais complementos da provisão.

Em 30 de setembro de 2023 e 31 de dezembro de 2022, a abertura por vencimento dos saldos de contas a receber clientes é a seguinte:

	Controladora		Consolidado	
	30/09/2023	31/12/2022	30/09/2023	31/12/2022
Valores a vencer	75.386	68.005	84.873	75.178
Vencidos:				
Até 30 dias	13.458	11.856	15.196	12.715
Entre 31 a 60 dias	3.304	3.050	4.009	3.559
Entre 61 a 90 dias	2.424	3.058	4.202	3.511
Entre 91 a 180 dias	7.019	8.963	10.020	9.780
Entre 181 a 360 dias	14.291	15.341	17.283	16.787
Acima de 360 dias	31.911	22.162	38.844	26.646
	<b>147.793</b>	132.435	<b>174.427</b>	148.176

Os montantes a receber, líquidos da provisão para risco de crédito, configuram a exposição máxima ao risco de crédito da Companhia e de suas controladas. O risco de crédito das contas a receber é oriundo da possibilidade da Companhia não receber valores decorrentes da prestação de serviços. A provisão de riscos de crédito foi calculada com base nas premissas do histórico de perdas e grau de recuperabilidade. A provisão para riscos de recebimento de créditos é considerada suficiente para cobrir eventuais perdas esperadas sobre os valores a receber.



## Notas Explicativas

### Unifique Telecomunicações S/A

Notas explicativas às informações contábeis intermediárias--Continuação  
30 de setembro de 2023  
(Em milhares de reais - R\$ mil, exceto quando indicado de outra forma)

#### 6. Contas a receber de clientes--Continuação

A movimentação da provisão para risco no recebimento de crédito é demonstrada abaixo:

	Controladora	Consolidado
Saldo em 31 de dezembro de 2021	<b>(19.952)</b>	<b>(20.291)</b>
Adições	(26.507)	(28.808)
Adições por incorporações	(346)	(5.060)
Baixa definitiva de títulos	-	1.178
Recuperações/realizações	1.832	2.718
Saldo em 30 de setembro de 2022	<b>(44.973)</b>	<b>(50.263)</b>
Adições	(14.049)	(14.555)
Baixa definitiva de títulos	11.773	11.774
Recuperações/realizações	2.676	4.065
Saldo em 31 de dezembro de 2022	<b>(44.573)</b>	<b>(48.979)</b>
Adições	(23.981)	(27.569)
Adições por combinação de negócio	-	(11)
Baixa definitiva de títulos	11.574	12.261
Recuperações/realizações	4.559	5.088
Saldo em 30 de setembro de 2023	<b>(52.421)</b>	<b>(59.210)</b>

As adições de provisão são registradas ao resultado do período, líquidas das reversões. As baixas de títulos por perdas ou títulos que foram recuperados são registrados em contrapartida ao contas a receber.

Os saldos de duplicatas dados em garantias estão divulgados na nota explicativa 16.

#### 7. Estoques

Estão demonstrados pelo menor valor entre o custo e o valor líquido realizável. O custo é determinado usando-se o método de média ponderada móvel.

No encerramento do exercício os responsáveis pelo setor de controle do almoxarifado realizaram o inventário dos estoques e os valores registrados na contabilidade estão em conformidade com os levantamentos físicos realizados na data do inventário.

Os estoques constantes em cada unidade da empresa estão compostos pelos seguintes valores:

	Controladora		Consolidado	
	30/09/2023	31/12/2022	30/09/2023	31/12/2022
Material de consumo de almoxarifado	<b>8.570</b>	10.744	<b>8.570</b>	10.744
Mercadorias para revenda	<b>58</b>	70	<b>95</b>	107
Outros	<b>18</b>	6	<b>66</b>	54
Total de estoques	<b>8.646</b>	10.820	<b>8.731</b>	10.905



## Notas Explicativas

### Unifone Telecomunicações S/A

Notas explicativas às informações contábeis intermediárias--Continuação  
30 de setembro de 2023  
(Em milhares de reais - R\$ mil, exceto quando indicado de outra forma)

#### 8. Impostos a recuperar

	Controladora		Consolidado	
	30/09/2023	31/12/2022	30/09/2023	31/12/2022
ICMS sobre ativo imobilizado	10.402	11.130	11.757	11.741
Créditos de PIS e COFINS	29	1.718	599	3.484
IRPJ e CSLL a recuperar	16.090	15.011	16.320	15.321
IRRF a recuperar	4.209	329	4.214	499
Outros impostos a recuperar	853	159	854	500
	<b>31.583</b>	<b>28.347</b>	<b>33.744</b>	<b>31.545</b>
Circulante	25.385	20.989	26.191	23.857
Não circulante	6.198	7.358	7.553	7.688

#### 9. Outros créditos

	Controladora		Consolidado	
	30/09/2023	31/12/2022	30/09/2023	31/12/2022
Adiantamentos a funcionários	84	251	84	254
Adiantamentos a fornecedores	1.334	2.041	2.442	2.067
Despesas antecipadas	795	742	878	900
Valores a receber – outros créditos	955	402	3.647	402
Despesas antecipadas – comissões (i)	16.944	13.832	19.490	14.048
Outros adiantamentos	1.065	2.348	1.059	2.348
	<b>21.177</b>	<b>19.616</b>	<b>27.600</b>	<b>20.019</b>
Circulante	9.722	13.573	11.493	13.819
Não circulante	11.455	6.043	16.107	6.200

(i) Refere-se aos valores pagos a título de custos incrementais necessários para a obtenção de um contrato com clientes (comissões de vendas), líquidos de qualquer baixa por *impairment*, que são amortizados pelo período médio de 5 anos.

#### 10. Caixa restrito

Em 30 de setembro de 2023, o caixa restrito estava representado nas aplicações financeiras sendo aplicado em operações de renda variável, indexadas à variação do CDI. Esta aplicação financeira consiste em garantias de empréstimos tomados pela Companhia, junto ao Banco Sicoob.

	Controladora		Consolidado	
	30/09/2023	31/12/2022	30/09/2023	31/12/2022
Aplicação financeira	253	981	253	981
	<b>253</b>	<b>981</b>	<b>253</b>	<b>981</b>



## Notas Explicativas

### Unifique Telecomunicações S/A

Notas explicativas às informações contábeis intermediárias--Continuação  
30 de setembro de 2023  
(Em milhares de reais - R\$ mil, exceto quando indicado de outra forma)

#### 11. Adiantamento para aquisição de investimento

Em 27 de dezembro de 2022 a Companhia concluiu a negociação para aquisição da empresa RMA Holding S.A. ("ViaWebRS"); e em 30 de dezembro de 2022 a Companhia concluiu a negociação para aquisição das empresas Rasche & Stefenon Ltda, MB Telecomunicações Ltda e SRNET Serviços de Telecomunicações Ltda. Nas datas mencionadas a Companhia não detinha o controle ou gestão das unidades. O início do controle se deu em 02 de janeiro de 2023.

	Controladora		Consolidado	
	30/09/2023	31/12/2022	30/09/2023	31/12/2022
Grupo ViaWebRS Telecomunicações	-	41.162	-	41.162
MB Telecomunicações LTDA	-	5.803	-	5.803
Rasche & Stefenon LTDA.	-	7.603	-	7.603
SRNET Serviços de Telecomunicações LTDA	-	6.603	-	6.603
	-	61.171	-	61.171

#### 12. Investimentos

Os investimentos da Companhia estão compostos conforme demonstrado abaixo:

	Controladora		Consolidado	
	30/09/2023	31/12/2022	30/09/2023	31/12/2022
Investimentos em sociedades	5.774	620	5.774	620
Ágio - expectativa de rentabilidade futura	211.681	201.481	-	-
Ágio - ativos intangíveis de vida útil definida	181.470	54.872	-	-
Ágio - ativos imobilizados de vida útil definida	7.303	2.022	-	-
Cotas de capital em cooperativas de crédito	418	357	813	396
Outros investimentos	96	282	180	357
Total dos investimentos	406.742	259.634	6.767	1.373

Na apresentação consolidada, o ágio sobre a aquisição das participações societárias das companhias controladas e o valor justo de ativos intangíveis adquiridos, estão sendo apresentados no grupo do intangível, conforme Nota 15.





## Notas Explicativas

## Unifique Telecomunicações S/A

Notas explicativas às informações contábeis intermediárias--Continuação

30 de setembro de 2023

(Em milhares de reais - R\$ mil, exceto quando indicado de outra forma)

## 12. Investimentos--Continuação

Investida	Participação	Controladora								Investimento 30/09/2022
		Investimento 31/12/2021	Adições /baixas	Amortizaã o	Distribuição de lucros	AFAC	Resultado de equivalência	Incorporação	'Reclassificação mais valia/ágio p/ intangível	
Naja Serviços e Soluções em Tecnologia Ltda.(a)	100%	70.661	(1.891)	(1.035)	-	10.041	(2.145)	(28.839)	(46.792)	-
SCM Itaiópolis Ltda.(b)	100%	9.051	-	(116)	-	-	(56)	(726)	(8.153)	-
Fique Móvel Serviços de Telecomunicação Ltda.	50%	535	-	-	-	-	-	-	-	535
Grupo Tknet (c)	100%	24.522	(583)	(245)	-	1.354	(322)	(7.507)	(17.219)	-
Costa Esmeralda Net – MKS (d)	100%	52.810	-	(559)	-	1.952	(639)	(202)	(53.362)	-
SSTV Sistema Sul de Televisão – TVC (e)	100%	19.971	-	(355)	(1.000)	-	2.076	-	-	20.692
Guaíba Telecomunicação Sistemas e Informação Ltda (f)	100%	-	51.568	(642)	-	11.181	(2.213)	-	-	59.894
Grupo Sygo (g)	100%	-	167.006	-	-	2.400	1.884	-	-	171.290
Cotas de capital em cooperativas e crédito	0%	261	96	-	-	-	-	-	-	357
Outros investimentos	0%	276	38	-	-	-	-	-	-	314
		<b>178.087</b>	216.234	(2.952)	(1.000)	26.928	(1.415)	(37.274)	(125.526)	<b>253.082</b>

(a) Em 30 de abril de 2021, a Companhia adquiriu a integralidade do capital votante da Naja Serviços e Soluções em Tecnologia Ltda.

(b) Em 24 de maio de 2021, a Companhia concluiu a aquisição da integralidade das quotas de emissão da SCM Itaiópolis Ltda. A Companhia realizou a incorporação em 31 de março de 2022.

(c) Em 03 de julho de 2021, a Companhia adquiriu a integralidade do capital votante da Tknet Holding, Tknet Tecnologia e Tknet Serviços (Grupo Tknet). A Companhia realizou a incorporação da sua controlada Tknet Holding em 31 de março de 2022, da sua controlada Tknet Tecnologia em 30 abril de 2022 e de sua controlada Tknet Serviços em 31 de maio de 2022.

(d) Em 30 de setembro de 2021, a Companhia adquiriu a integralidade do capital votante da Costa Esmeralda Net – MKS. A Companhia realizou a incorporação da sua controlada Costa Esmeralda Net – MKS em 30 de abril de 2022.

(e) Em 30 de setembro de 2021, a Companhia adquiriu a integralidade do capital votante da SSTV Sistema Sul de Televisão – TVC.

(f) Em 23 de dezembro de 2021, a Companhia adquiriu a integralidade do capital votante da Guaíba Telecomunicação Sistemas e Informação Ltda, assumindo o controle em 03 de janeiro de 2022.

(g) Em 15 de março de 2022, a Companhia adquiriu 100% do capital votante do Grupo Sygo, composto pelas empresas Proserver Telecomunicações S.A. e Netloan Participações S.A.. assumindo o controle em 15 de agosto de 2022.



## Notas Explicativas

## Unifique Telecomunicações S/A

Notas explicativas às informações contábeis intermediárias--Continuação

30 de setembro de 2023

(Em milhares de reais - R\$ mil, exceto quando indicado de outra forma)

## 12. Investimentos--Continuação

Investida	Controle	%	Controladora												Investimento 30/09/2023		
			Investimento 31/12/2022	Adições	Baixas	Amortização	Distribuição de Lucros	AFAC	Resultado de Equivalência	Integralização Capital	Baixa por Incorporação	Reclas. Menos Valia p/ Contingência	Reclas. Mais Valia/Ágio p/ Intangível	Movim. Ágio		Ajuste	
Fique Móvel Serviços de Telecom. (a)	Joint Venture	50%	620	-	(442)	-	(235)	-	57	-	-	-	-	-	-	-	-
SSTV Sistema Sul de Televisão - TVC	Controlada	100%	19.695	-	-	(348)	(650)	-	316	-	-	-	-	-	-	-	19.013
Guaíba (b)	Controlada	100%	60.443	-	-	(209)	-	316	(986)	-	(7.350)	3.133	(55.347)	-	-	-	-
Grupo Sygo	Controlada	100%	178.237	-	(2)	(3.519)	-	4.331	7.922	32.795	-	-	-	-	-	1	219.765
Grupo ViaWebRS (c)	Controlada	100%	-	40.596	-	(3.542)	-	5.191	4.451	8.733	-	-	-	-	-	376	55.805
Tknet Telecom (d)	Controlada	100%	-	1.500	-	(217)	-	-	646	(1.000)	-	-	-	-	-	-	929
Rasche (e)	Controlada	100%	-	7.644	-	(360)	-	-	325	-	-	-	-	-	-	-	7.609
MB Telecom (f)	Controlada	100%	-	5.833	-	(177)	-	-	860	-	-	-	-	-	(819)	-	5.697
SRNET (g)	Controlada	100%	-	6.637	-	(299)	-	-	1.106	-	-	-	-	-	819	-	8.263
Oriente (h)	Coligada	33%	-	-	-	-	-	-	-	5.774	-	-	-	-	-	-	5.774
Brick Serviços (i)	Controlada	100%	-	9.950	-	(248)	-	50	2.968	-	-	-	-	-	-	-	12.720
Concórdia ClientCO (j)	Controlada	100%	-	26.026	-	(588)	-	379	5.039	-	-	-	-	-	-	-	30.856
Naxi Serviços(h)	Controlada	100%	-	35.549	-	(87)	-	320	4.015	-	-	-	-	-	-	-	39.797
Cotas de capital em cooperativas e crédito	-	-	357	63	(2)	-	-	-	-	-	-	-	-	-	-	-	418
Outros investimentos	-	-	282	32	(218)	-	-	-	-	-	-	-	-	-	-	-	96
			259.634	133.830	(664)	(9.594)	(885)	10.587	26.719	46.302	(7.350)	3.133	(55.347)	-	377	-	406.742

(a) Em 28 de abril de 2023, a Companhia efetuou a venda de 50% da participação que detinha.

(b) Em 23 de dezembro de 2021, a Companhia adquiriu a integralidade do capital votante da Guaíba Telecomunicação Sistemas e Informação LTDA ("Guaíba"), assumindo o controle em 03 de janeiro de 2022. A Companhia realizou a incorporação em 28 de fevereiro de 2023.

(c) Em 27 de dezembro de 2022, a Companhia adquiriu a integralidade do capital votante da RMA Holding S.A. ("Grupo ViaWebRS"), assumindo o controle em 02 de janeiro de 2023.

(d) Em 03 de janeiro de 2023, a Companhia adquiriu a integralidade do capital votante da Tknet Telecom LTDA ("Tknet Telecom").

(e) Em 30 de dezembro de 2022, a Companhia adquiriu a integralidade do capital votante da Rasche e Stefenon LTDA ("Rasche &amp; Stefenon"), assumindo o controle em 02 de janeiro de 2023.

(f) Em 30 de dezembro de 2022, a Companhia adquiriu a integralidade do capital votante da MB Telecomunicações LTDA ("MB Telecom"), assumindo o controle em 02 de janeiro de 2023.

(g) Em 30 de dezembro de 2022, a Companhia adquiriu a integralidade do capital votante da SRNET Serviços de Telecomunicações LTDA ("SRNET"), assumindo o controle em 02 de janeiro de 2023.

(h) Em 03 de fevereiro de 2023, a Companhia juntamente com outros sócios constituiu uma sociedade de propósito específico (SPE) denominada Oriente gestão de ativos SPE Ltda, com o objeto social de propósito específico da propriedade e gestão de uso de aeronaves. A Companhia integralizará o montante de R\$ 10.000 mil, até o período findo em 30 de setembro de 2023 ocorreu a integralização de R\$ 5.774 mil.

(i) Em 31 de março de 2023, a Companhia adquiriu a integralidade do capital votante da Brick Serviços Digitais LTDA ("Brick Serviços"), assumindo o controle em 01 de abril de 2023.

(j) Em 10 de maio de 2023, a Companhia adquiriu a integralidade do capital votante da Concórdia ClientCO Telecomunicações LTDA ("Concórdia ClientCO"), assumindo o controle em 01 de junho de 2023.

(h) Em 30 de junho de 2023, a Companhia adquiriu a integralidade do capital votante da Naxi Serviço de Tecnologia e Consultoria Ltda ("Naxi Serviços"), assumindo o controle em 01 de julho de 2023.



## Notas Explicativas

## Unifone Telecomunicações S/A

Notas explicativas às informações contábeis intermediárias--Continuação

30 de setembro de 2023

(Em milhares de reais - R\$ mil, exceto quando indicado de outra forma)

## 12. Investimentos--Continuação

Investimento em controladas

Investida	Controladora						
	31/12/2022						
	Ativo circulante	Ativo não circulante	Passivo circulante	Passivo não circulante	Patrimônio líquido	Receitas	Lucro líquido
Fique Móvel Serviços de Telecomunicação Ltda	350	1.050	13	-	1.217	250	170
Naja Serviços e Soluções em Tecnologia Ltda.	-	-	-	-	-	7.948	(2.145)
SCM Itaiópolis Ltda.	-	-	-	-	-	(8)	(56)
Grupo Tknet	-	-	-	-	-	2.292	(322)
Costa Esmeralda Net Ltda.	-	-	-	-	-	1.543	(639)
SSTV – Sistema Sul de Televisão Ltda.	1.467	1.416	494	1.186	(1.431)	7.330	2.634
Guaiba Telecomunicação Sistemas e Informação Ltda	2.221	10.360	1.603	2.958	10.488	10.815	(2.468)
Grupo Sygo	12.835	108.397	53.453	45.066	18.248	36.639	4.465

Investida	Controladora							
	30/09/2023							
	Ativo circulante	Ativo não circulante	Passivo circulante	Passivo não circulante	Patrimônio líquido	Receitas	Lucro líquido	Lucro líquido por participação
Fique Móvel Serviços de Telecomunicação Ltda	-	-	-	-	-	141	114	57
SSTV – Sistema Sul de Televisão Ltda.	684	1.271	252	834	552	1.648	317	317
Guaiba Telecomunicação Sistemas e Informação Ltda	-	-	-	-	-	(434)	(986)	(986)
Grupo Sygo	14.364	80.496	31.467	22.436	33.037	69.444	7.920	7.920
Grupo ViaWebRS	2.605	26.582	10.907	14.739	(915)	21.744	4.456	4.456
Tknet Telecom	583	277	19	-	196	764	645	645
Rasche	726	945	811	165	369	3.183	326	326
MB Telecom	881	128	84	25	39	1.798	861	861
SRNET	1.714	371	794	185	-	3.104	1.106	1.106
Brick Serviços	4.320	407	746	30	981	4.483	2.970	2.970
Concórdia ClientCO	7.019	2.048	2.524	284	1.221	8.471	5.038	5.038
Naxi Serviços	5.585	3.557	5.298	943	(1.108)	7.681	4.009	4.009

	Consolidado			
	31/12/2022	Adições	Baixas	30/09/2023
Investimentos em sociedades	620	5.831	(677)	5.774
Cotas de capital em cooperativas de crédito	396	486	(69)	813
Outros investimentos	357	48	(225)	180
	<b>1.373</b>	<b>6.365</b>	<b>(971)</b>	<b>6.767</b>



## Notas Explicativas

### Unifique Telecomunicações S/A

Notas explicativas às informações contábeis intermediárias--Continuação  
30 de setembro de 2023  
(Em milhares de reais - R\$ mil, exceto quando indicado de outra forma)

#### 13. Contratos de arrendamentos

Os arrendatários devem reconhecer os passivos assumidos em contrapartida aos respectivos ativos correspondentes ao seu direito de uso para todos os contratos de arrendamento, a menos que apresente as seguintes características que estão no alcance da isenção da norma:

- (i) Contrato com um prazo inferior ou igual a doze meses; e
- (ii) Possua um valor imaterial ou tenha como base valores variáveis.

A Companhia e suas controladas são parte em 1.039 contratos de aluguéis, destes 360 estão no alcance da norma (IFRS 16). A seguir demonstramos as variações no ativo, passivo e resultado:

##### a) Direito de uso

Os saldos de direito de uso de arrendamento, representados por contratos de aluguéis de imóveis utilizados para instalação de equipamentos de rede, salas comerciais e da sede da Companhia; locação de rede, equipamentos e infraestrutura de telecomunicação, em 30 de setembro de 2023 e demonstraram a seguinte composição e movimentação:

	Controladora		Total
	Locação de Imóveis	Locação de Rede	
Saldo em 31 de dezembro de 2021			
Custo de aquisição	24.061	-	24.061
Amortização acumulada	(11.538)	-	(11.538)
Valor líquido contábil	<b>12.523</b>	-	<b>12.523</b>
Adições	5.277	-	5.277
Remensurações	3.596	-	3.596
Adições por incorporação	800	-	800
Amortização	(5.618)	-	(5.618)
(+/-) Ajustes em contratos	(279)	-	(279)
Baixas	(192)	-	(192)
Saldo em 30 de setembro de 2022			
Custo de aquisição	33.263	-	33.263
Amortização acumulada	(17.156)	-	(17.156)
Valor líquido contábil	<b>16.107</b>	-	<b>16.107</b>
Adições	1.547	-	1.547
Remensurações	407	-	407
Adições por incorporação	-	-	-
Amortização	(2.135)	-	(2.135)
(+/-) Ajustes em contratos	(30)	-	(30)
Baixas	(815)	-	(815)
Saldo em 31 de dezembro de 2022			
Custo de aquisição	34.372	-	34.372
Amortização acumulada	(19.291)	-	(19.291)
Valor líquido contábil	<b>15.081</b>	-	<b>15.081</b>



## Notas Explicativas

## Unifique Telecomunicações S/A

Notas explicativas às informações contábeis intermediárias--Continuação  
30 de setembro de 2023  
(Em milhares de reais - R\$ mil, exceto quando indicado de outra forma)

## 13. Contratos de arrendamento--Continuação

a) Direito de uso--Continuação

	Controladora		
	Locação de Imóveis	Locação de Rede	Total
Saldo em 31 de dezembro de 2022			
Custo de aquisição	34.372	-	34.372
Amortização acumulada	(19.291)	-	(19.291)
Valor líquido contábil	<b>15.081</b>	-	<b>15.081</b>
Adições	3.359	78.518	81.877
Remensurações	7.887	(2.384)	<b>5.503</b>
Amortização	(7.002)	(4.405)	(11.407)
Baixas	(455)	-	(455)
Saldo em 30 de setembro de 2023			
Custo de aquisição	45.163	76.134	121.297
Amortização acumulada	(26.293)	(4.405)	(30.698)
Valor líquido contábil	<b>18.870</b>	<b>71.729</b>	<b>90.599</b>

	Consolidado		
	Locação de Imóveis	Locação de Rede	Total
Saldo em 31 de dezembro de 2021			
Custo de aquisição	<b>24.998</b>	-	<b>24.998</b>
Amortização acumulada	<b>(11.671)</b>	-	<b>(11.671)</b>
Valor líquido contábil	<b>13.327</b>	-	<b>13.327</b>
Adições	5.428	-	5.428
Remensurações	3.597	-	3.597
Amortização	(5.764)	-	(5.764)
(+/-) Ajustes em contratos	(279)	-	(279)
Baixas	(202)	-	(202)
Saldo em 30 de setembro de 2022			
Custo de aquisição	33.542	-	33.542
Amortização acumulada	(17.435)	-	(17.435)
Valor líquido contábil	<b>16.107</b>	-	<b>16.107</b>
Adições	1.894	-	1.894
Remensurações	450	-	450
Saldos advindos de combinação de negócio	753	-	753
Amortização	(2.219)	-	(2.219)
(+/-) Ajustes em contratos	(30)	-	(30)
Baixas	(814)	-	(814)
Saldo em 31 de dezembro de 2022			
Custo de aquisição	35.795	-	35.795
Amortização acumulada	(19.654)	-	(19.654)
Valor líquido contábil	<b>16.141</b>	-	<b>16.141</b>



## Notas Explicativas

## Unifone Telecomunicações S/A

Notas explicativas às informações contábeis intermediárias--Continuação  
30 de setembro de 2023  
(Em milhares de reais - R\$ mil, exceto quando indicado de outra forma)

## 13. Contratos de arrendamento--Continuação

a) Direito de uso--Continuação

	Consolidado		
	Locação de Imóveis	Locação de Rede	Total
Saldo em 31 de dezembro de 2022			
Custo de aquisição	35.795	-	35.795
Amortização acumulada	(19.654)	-	(19.654)
Valor líquido contábil	<b>16.141</b>		<b>16.141</b>
Adições	4.548	78.518	83.066
Remensurações	7.887	(2.384)	5.503
Saldos advindos de combinação de negócio	968	-	968
Amortização	(7.613)	(4.405)	(12.018)
(+/-) Ajustes em contratos	1.008	-	(1.008)
Baixas	(686)	-	(686)
Saldo em 30 de setembro de 2023			
Custo de aquisição	49.520	76.134	125.654
Amortização acumulada	(27.267)	(4.405)	(31.672)
Valor líquido contábil	<b>22.253</b>	<b>71.729</b>	<b>93.982</b>

b) Passivos de arrendamento

A seguir demonstramos a movimentação de arrendamentos a pagar:

	Controladora		
	Locação de Imóveis	Locação de Rede	Total
Saldo em 31 de dezembro de 2021	<b>18.970</b>	-	<b>18.970</b>
Adições	5.277	-	5.277
Remensurações	3.597	-	3.597
Adição por incorporação	829	-	829
Encargos	1.517	-	1.517
Contraprestação	(8.495)	-	(8.495)
(+/-) Ajustes em contratos	(129)	-	(129)
Baixas	(192)	-	(192)
Saldo em 30 de setembro de 2022	<b>21.374</b>	-	<b>21.374</b>
Adições	1.547	-	1.547
Remensurações	406	-	406
Adições por incorporação	1	-	1
Encargos	524	-	524
Contraprestação	(3.113)	-	(3.113)
(+/-) Ajustes em contratos	(24)	-	(24)
Baixas	(844)	-	(844)
Saldo em 31 de dezembro de 2022	<b>19.871</b>	-	<b>19.871</b>
Adições	3.359	78.518	81.877
Remensurações	7.887	(2.384)	5.503
Adição por incorporação	-	-	-
Encargos	1.940	1.533	3.473
Contraprestação	(10.041)	(20.086)	(30.127)
(+/-) Ajustes em contratos	52	-	52
Baixas	(455)	-	(455)
Saldo em 30 de setembro de 2023	<b>22.613</b>	<b>57.581</b>	<b>80.194</b>



## Notas Explicativas

## Unifique Telecomunicações S/A

Notas explicativas às informações contábeis intermediárias--Continuação  
30 de setembro de 2023  
(Em milhares de reais - R\$ mil, exceto quando indicado de outra forma)

## 13. Contratos de arrendamento--Continuação

	Consolidado		
	Locação de Imóveis	Locação de Rede	Total
Saldo em 31 de dezembro de 2021	19.790	-	19.790
Adições	5.428	-	5.428
Remensurações	3.596	-	3.596
Encargos	1.553	-	1.553
Contraprestação	(8.664)	-	(8.664)
(+/-) Ajustes em contratos	(127)	-	(127)
Baixas	(202)	-	(202)
Saldo em 30 de setembro de 2022	21.374	-	21.374
Adições	1.893	-	1.893
Remensurações	452	-	452
Saldos advindos de combinação de negócio	770	-	770
Encargos	560	-	560
Contraprestação	(3.217)	-	(3.217)
(+/-) Ajustes em contratos	(26)	-	(26)
Baixas	(845)	-	(845)
Saldo em 31 de dezembro de 2022	20.961	-	20.961
Adições	4.548	78.518	83.066
Remensurações	7.887	(2.384)	5.503
Saldos advindos de combinação de negócio	1.028	-	1.028
Encargos	2.126	1.534	3.660
Contraprestação	(10.797)	(20.087)	(30.884)
(+/-) Ajustes em contratos	1.073	-	(1.073)
Baixas	(695)	-	(695)
Saldo em 30 de setembro de 2023	26.131	57.581	83.712

Os saldos têm vencimento conforme segue (saldo circulante e não circulante):

Ano	Controladora		Consolidado	
	30/09/2023	31/12/2022	30/09/2023	31/12/2022
Vencimento em 1 ano	21.532	8.742	22.436	8.971
Vencimento entre 1 e 2 Anos	19.760	6.142	20.490	6.394
Vencimento entre 2 e 3 Anos	15.517	2.851	16.141	3.047
Vencimento entre 3 e 4 anos	12.696	1.678	13.251	1.881
Vencimento entre 4 e 5 Anos	9.205	402	9.568	581
Vencimento superior a 5 anos	1.484	56	1.826	87
	80.194	19.871	83.712	20.961

Os contratos de aluguéis possuem prazos entre 5 e 15 anos de duração, podendo ou não serem renovados desde que ambas as partes tenham comum acordo e aviso prévio de 30 a 732 dias. As taxas de desconto utilizadas variam e não estão explícitas em contrato, contudo a Administração adotou uma taxa de mercado nominal de acordo com o prazo de cada contrato.



## Notas Explicativas

## Unifone Telecomunicações S/A

Notas explicativas às informações contábeis intermediárias--Continuação

30 de setembro de 2023

(Em milhares de reais - R\$ mil, exceto quando indicado de outra forma)

## 14. Imobilizado

Custo	Controladora										Total
	Máquinas, equipamentos	Cabos	Computadores e Periféricos	Veículos	Máquinas e Equipamentos- Locação*	Projeto de rede e Fibra	Usina Fotovoltaica	Ativação de Clientes	Outros	Imobilizado em andamento**	
Taxa de depreciação	5% a 33%	5%	10% a 33%	10%	10% a 33%	4% a 5%	3%	20%	4% a 33%		
<b>Em 31/12/2021</b>											
Custo	119.731	40.084	20.067	4.343	138.741	38.155	5.135	28.552	19.174	23.229	437.211
Depreciação acumulada	(53.630)	(5.117)	(9.191)	(917)	(44.643)	1.548	(214)	(2.398)	(7.472)	(214)	(122.248)
Valor líquido contábil	<b>66.101</b>	<b>34.967</b>	<b>10.876</b>	<b>3.426</b>	<b>94.098</b>	<b>39.703</b>	<b>4.921</b>	<b>26.154</b>	<b>11.702</b>	<b>23.015</b>	<b>314.963</b>
Adições	19.436	13.579	1.560	1.182	44.468	-	-	25.793	1.548	27.857	135.423
Baixas	(256)	-	(26)	(157)	(275)	-	-	-	(15)	(62)	(791)
Transferências entre contas***	1.874	116	(243)	18	4	15.048	-	-	1.593	(27.033)	(8.623)
Depreciação	(20.522)	(1.763)	(3.643)	(435)	(40.207)	(2.063)	(118)	(5.991)	(1.701)	-	(76.443)
Incorporação e combinação de negócios	19.183	89	2.670	660	-	6.160	-	-	8.069	178	37.009
Saldo final em 30/09/2022	<b>85.816</b>	<b>46.988</b>	<b>11.194</b>	<b>4.694</b>	<b>98.088</b>	<b>58.848</b>	<b>4.803</b>	<b>45.956</b>	<b>21.196</b>	<b>23.955</b>	<b>401.538</b>
<b>Em 30/09/2022</b>											
Custo	166.258	53.983	24.873	6.680	182.642	59.543	5.135	54.344	33.212	24.169	610.839
Depreciação acumulada	(80.442)	(6.995)	(13.679)	(1.986)	(84.554)	(695)	(332)	(8.388)	(12.016)	(214)	(209.301)
Valor líquido contábil	<b>85.816</b>	<b>46.988</b>	<b>11.194</b>	<b>4.694</b>	<b>98.088</b>	<b>58.848</b>	<b>4.803</b>	<b>45.956</b>	<b>21.196</b>	<b>23.955</b>	<b>401.538</b>

\* Equipamento, tais como roteadores e unidades de rede óptica (ONU) locados pela Companhia aos seus clientes conjuntamente com os serviços de internet.

\*\* Imobilizado em andamento trata-se de construções de rede de fibra óptica que estão em andamento

\*\*\*Durante o período houveram reclassificações entre contas do imobilizado e intangível.





## Notas Explicativas

## Unifique Telecomunicações S/A

Notas explicativas às informações contábeis intermediárias--Continuação

30 de setembro de 2023

(Em milhares de reais - R\$ mil, exceto quando indicado de outra forma)

## 14. Imobilizado--Continuação

Custo	Controladora										Total
	Máquinas, equipamentos	Cabos	Computadores e Periféricos	Veículos	Máquinas e Equipamentos- Locação*	Projeto de rede e Fibra	Usina Fotovoltaica	Ativação de Clientes	Outros	Imobilizado em andamento**	
Taxa de depreciação	5% a 33%	5%	10% a 33%	10%	10% e 33%	4% e 5%	3%	20%	4% a 33%		
<b>Em 31/12/2022</b>											
Custo	181.776	65.153	26.098	7.338	202.007	81.312	5.455	62.481	24.214	21.491	677.325
Depreciação acumulada	(92.972)	(10.149)	(16.887)	(2.750)	(100.653)	(8.065)	(518)	(11.247)	(9.171)	-	(252.412)
Valor líquido contábil	<b>88.804</b>	<b>55.004</b>	<b>9.211</b>	<b>4.588</b>	<b>101.354</b>	<b>73.247</b>	<b>4.937</b>	<b>51.234</b>	<b>15.043</b>	<b>21.491</b>	<b>424.913</b>
Adições	13.918	3.171	1.717	140	29.901	-	-	25.862	2.082	15.648	92.439
Adição por incorporação	6.562	-	609	533	1.180	1.022	-	787	461	-	11.154
Reclassificação/transferência	(1.834)	553	(318)	-	2.001	26.650	1.173	-	254	(28.479)	-
Baixas	(479)	(281)	(97)	(111)	(1.510)	-	-	-	(31)	(336)	(2.845)
Depreciação	(25.417)	(2.531)	(2.838)	(574)	(48.436)	(3.502)	(149)	(11.196)	(1.917)	-	(96.560)
Saldo final em 30/09/2023	<b>81.554</b>	<b>55.916</b>	<b>8.284</b>	<b>4.576</b>	<b>84.490</b>	<b>97.417</b>	<b>5.961</b>	<b>66.687</b>	<b>15.892</b>	<b>8.324</b>	<b>429.101</b>
<b>Em 30/09/2023</b>											
Custo	196.302	68.892	28.665	8.448	232.370	109.603	6.628	89.249	27.349	8.324	775.830
Deprec. Acumulada	(114.748)	(12.976)	(20.381)	(3.872)	(147.880)	(12.186)	(667)	(22.562)	(11.457)	-	(346.729)
Valor líquido contábil	<b>81.554</b>	<b>55.916</b>	<b>8.284</b>	<b>4.576</b>	<b>84.490</b>	<b>97.417</b>	<b>5.961</b>	<b>66.687</b>	<b>15.892</b>	<b>8.324</b>	<b>429.101</b>

\* Equipamento, tais como roteadores e unidades de rede óptica (ONU) locados pela Companhia aos seus clientes conjuntamente com os serviços de internet.

\*\* Imobilizado em andamento trata-se de construções de rede de fibra óptica que estão em andamento.

Nos períodos/exercícios findos em 30 de setembro de 2023 e 31 de dezembro de 2022, não houveram juros elegíveis para capitalização.

Os saldos de imobilizado oferecidos em garantias estão divulgados na nota explicativa 16.



## Notas Explicativas

## Unifiquê Telecomunicações S/A

Notas explicativas às informações contábeis intermediárias--Continuação

30 de setembro de 2023

(Em milhares de reais - R\$ mil, exceto quando indicado de outra forma)

## 14. Imobilizado--Continuação

Custo	Consolidado										Total
	Máquinas, equipamentos	Cabos	Computadores e Periféricos	Veículos	Máquinas e Equipamentos- Locação*	Projeto de rede e Fibra	Usina Fotovoltaica	Ativação de clientes	Outros	Imobilizado em andamento**	
Taxa de depreciação	5% a 33%	5%	10% a 33%	10%	10% a 33%	4% a 5%	3%	20%	4% a 33%		
<b>Em 31/12/2021</b>											
Custo	128.574	53.611	36.852	6.784	141.995	44.713	5.135	28.552	27.851	22.811	496.878
Deprec. Acumulada	(53.250)	(16.754)	(22.646)	(2.248)	(35.165)	(559)	(215)	(2.398)	(7.252)	442	(140.045)
Valor líquido contábil	<b>75.324</b>	<b>36.857</b>	<b>14.206</b>	<b>4.536</b>	<b>106.830</b>	<b>44.154</b>	<b>4.920</b>	<b>26.154</b>	<b>20.599</b>	<b>23.253</b>	<b>356.833</b>
Adições	21.818	14.538	1.480	877	45.397	-	-	26.883	1.407	27.903	140.303
Baixas	(351)	-	(216)	(193)	(621)	-	-	-	(15)	(98)	(1.494)
Reclassificação/transferência***	1.821	237	(213)	18	4	14.972	-	-	1.641	(27.103)	(8.623)
Depreciação	(23.469)	(1.773)	(4.216)	(640)	(41.874)	(2.465)	(118)	(6.047)	(2.380)	-	(82.982)
Combinação de negócios	49.889	-	2.044	2.605	-	7.274	-	-	142	-	61.954
Saldo final em 30/09/2022	<b>125.032</b>	<b>49.859</b>	<b>13.085</b>	<b>7.203</b>	<b>109.736</b>	<b>63.935</b>	<b>4.802</b>	<b>46.990</b>	<b>21.394</b>	<b>23.955</b>	<b>465.991</b>
<b>Em 30/09/2022</b>											
Custo	221.894	66.329	40.938	11.119	186.266	67.615	5.135	55.433	32.647	23.513	710.889
Deprec. Acumulada	(96.862)	(16.470)	(27.853)	(3.916)	(76.530)	(3.680)	(333)	(8.443)	(11.253)	442	(244.898)
Valor líquido contábil	<b>125.032</b>	<b>49.859</b>	<b>13.085</b>	<b>7.203</b>	<b>109.736</b>	<b>63.935</b>	<b>4.802</b>	<b>46.990</b>	<b>21.394</b>	<b>23.955</b>	<b>465.991</b>

\* Equipamento, tais como roteadores e unidades de rede óptica (ONU) locados pela Companhia aos seus clientes conjuntamente com os serviços de internet.

\*\* Imobilizado em andamento trata-se de construções de rede de fibra óptica que estão em andamento.

\*\*\*Durante o período houveram reclassificações entre contas do imobilizado e intangível.



## Notas Explicativas

## Unifone Telecomunicações S/A

Notas explicativas às informações contábeis intermediárias--Continuação  
30 de setembro de 2023  
(Em milhares de reais - R\$ mil, exceto quando indicado de outra forma)

## 14. Imobilizado--Continuação

Custo	Consolidado										
	Máquinas, equipamentos	Cabos	Computadores e Periféricos	Veículos	Máquinas e Equipamentos- Locação*	Projeto de rede e Fibra	Usina Fotovoltaica	Ativação de Clientes	Outros	Imobilizado em andamento**	Total
Taxa de depreciação	5% a 33%	5%	10% a 33%	10%	10% e 33%	4% e 5%	3%	20%	4% a 33%		
<b>Em 31/12/2022</b>											
Custo	258.279	65.472	30.506	9.694	203.308	89.836	5.455	64.396	28.501	21.491	776.938
Deprec. Acumulada	(120.586)	(10.224)	(20.036)	(4.383)	(100.752)	(11.377)	(518)	(11.383)	(10.606)	-	(289.865)
Valor líquido contábil	<b>137.693</b>	<b>55.248</b>	<b>10.470</b>	<b>5.311</b>	<b>102.556</b>	<b>78.459</b>	<b>4.937</b>	<b>53.013</b>	<b>17.895</b>	<b>21.491</b>	<b>487.073</b>
Adições	16.044	3.171	8.494	140	29.901	1.916	-	27.536	11.690	15.657	114.549
Combinação de negócios	8.854	-	2.281	593	-	13.486	-	-	1.943	-	27.157
Reclassificação/transferência***	(11.165)	8.035	4.552	4.878	2.001	19.777	1.173	-	(1.197)	(28.477)	(423)
Baixas	(570)	(280)	(5.080)	(120)	(1.510)	(1)	-	-	(1.967)	(338)	(9.866)
Depreciação	(34.917)	(2.906)	(3.925)	(1.228)	(48.458)	(4.627)	(149)	(11.476)	(2.790)	-	(110.476)
Saldo final em 30/09/2023	<b>115.939</b>	<b>63.268</b>	<b>16.792</b>	<b>9.574</b>	<b>84.490</b>	<b>109.010</b>	<b>5.961</b>	<b>69.073</b>	<b>25.574</b>	<b>8.333</b>	<b>508.014</b>
<b>Em 30/09/2023</b>											
Custo	266.311	78.957	40.933	16.995	232.370	127.223	6.628	91.932	38.425	8.333	908.107
Deprec. Acumulada	(150.372)	(15.689)	(24.141)	(7.421)	(147.880)	(18.213)	(667)	(22.859)	(12.851)	-	(400.093)
Valor líquido contábil	<b>115.939</b>	<b>63.268</b>	<b>16.792</b>	<b>9.574</b>	<b>84.490</b>	<b>109.010</b>	<b>5.961</b>	<b>69.073</b>	<b>25.574</b>	<b>8.333</b>	<b>508.014</b>

\* Equipamento, tais como roteadores e unidades de rede óptica (ONU) locados pela Companhia aos seus clientes conjuntamente com os serviços de internet.

\*\* Imobilizado em andamento trata-se de construções de rede de fibra óptica que estão em andamento.

\*\*\*Durante o período houveram reclassificações entre contas do imobilizado e intangível.

Nos períodos/exercícios findos em 30 de setembro de 2023 e 31 de dezembro de 2022, não houveram juros elegíveis para capitalização.

Os saldos de imobilizado oferecidos em garantias estão divulgados na nota explicativa 16.



## Notas Explicativas

## Unifone Telecomunicações S/A

Notas explicativas às informações contábeis intermediárias--Continuação

30 de setembro de 2023

(Em milhares de reais - R\$ mil, exceto quando indicado de outra forma)

## 15. Intangível

	Controladora							Total
	Softwares	Carteira de clientes e alocações	Direito de não concorrência	Direito contr. Franquias readquirido	Ágio/Goodwill	Intangível em andamento	Outros	
Taxa média anual de amortização	20%	10% a 20%	20% a 50%	16,67% a 21,28%	0%	0%	10% a 20%	
<b>Saldo em 31/12/2021</b>								
Custo	43.955	104.526	9.853	18.148	55.552	6.897	7.278	246.209
Amortização acumulada	(12.343)	(12.363)	(2.924)	(5.083)	-	-	(1.265)	(33.978)
Valor líquido contábil	<b>31.612</b>	<b>92.163</b>	<b>6.929</b>	<b>13.065</b>	<b>55.552</b>	<b>6.897</b>	<b>6.013</b>	<b>212.231</b>
Adições	9.732	11.415	1.430	233	867	4.053	1.821	29.551
Adições por incorporação	468	43.208	2.615	-	73.593	-	3.693	123.577
Reclassificação/transferência*	4.716	7.051	168	-	1.347	(4.659)	-	8.623
Amortização	(8.062)	(10.030)	(2.066)	(2.094)	-	-	(1.897)	(24.149)
Saldo final em 30/09/2022	<b>38.466</b>	<b>143.807</b>	<b>9.076</b>	<b>11.204</b>	<b>131.359</b>	<b>6.291</b>	<b>9.630</b>	<b>349.833</b>
<b>Saldo em 30/09/2022</b>								
Custo	59.669	168.623	14.586	18.381	131.359	6.291	12.186	411.095
Amortização acumulada	(21.203)	(24.816)	(5.510)	(7.177)	-	-	(2.556)	(61.262)
Valor líquido contábil	<b>38.466</b>	<b>143.807</b>	<b>9.076</b>	<b>11.204</b>	<b>131.359</b>	<b>6.291</b>	<b>9.630</b>	<b>349.833</b>

\*Durante o período houveram reclassificações entre contas do imobilizado e intangível.



## Notas Explicativas

## Unifique Telecomunicações S/A

Notas explicativas às informações contábeis intermediárias--Continuação  
30 de setembro de 2023  
(Em milhares de reais - R\$ mil, exceto quando indicado de outra forma)

## 15. Intangível--Continuação

	Controladora							Total
	Softwares	Carteira de clientes e alocações	Direito de não concorrência	Direito contr. Franquias readquirido	Ágio/Goodwill	Intangível em andamento	Outros	
Taxa média anual de amortização	20%	10% a 20%	20% a 50%	16,67% a 21,28%	0%	0%	10% a 20%	
<b>Saldo em 31/12/2022</b>								
Custo	64.708	169.408	14.852	18.593	131.359	6.734	7.938	413.592
Amortização acumulada	(24.219)	(29.363)	(6.504)	(8.111)	-	-	(1.534)	(69.731)
Valor líquido contábil	<b>40.489</b>	<b>140.045</b>	<b>8.348</b>	<b>10.482</b>	<b>131.359</b>	<b>6.734</b>	<b>6.404</b>	<b>343.861</b>
Adições	9.362	-	-	4.500	-	10.170	3.861	27.893
Adição por incorporação	-	6.913	1.281	-	44.061	-	1.249	53.504
Baixas	(1)	(914)	-	-	-	-	(1.248)	(2.163)
Amortização	(10.223)	(11.665)	(2.288)	(2.188)	-	-	(2.569)	(28.933)
Saldo final em 30/09/2023	<b>39.627</b>	<b>134.379</b>	<b>7.341</b>	<b>12.794</b>	<b>175.420</b>	<b>16.904</b>	<b>7.697</b>	<b>394.162</b>
<b>Saldo em 30/09/2023</b>								
Custo	74.071	175.782	16.425	23.093	175.420	16.904	11.543	493.238
Amortização acumulada	(34.444)	(41.403)	(9.084)	(10.299)	-	-	(3.846)	(99.076)
Valor líquido contábil	<b>39.627</b>	<b>134.379</b>	<b>7.341</b>	<b>12.794</b>	<b>175.420</b>	<b>16.904</b>	<b>7.697</b>	<b>394.162</b>



## Notas Explicativas

## Unifone Telecomunicações S/A

Notas explicativas às informações contábeis intermediárias--Continuação

30 de setembro de 2023

(Em milhares de reais - R\$ mil, exceto quando indicado de outra forma)

## 15. Intangível--Continuação

	Consolidado							Total
	Softwares	Carteira de clientes e alocações	Direito de não concorrência	Direito contr. Franquias readquirido	Ágio/Goodwill	Intangível em andamento	Outros	
Taxa média anual de amortização	20%	10% a 20%	20% a 50%	16,67% a 21,28%	0%	0%	10% a 20%	
<b>Saldo em 31/12/2021</b>								
Custo	45.094	128.139	42.390	15.547	144.349	6.897	11.433	393.849
Amortização acumulada	(12.647)	11.136	(31.670)	(2.483)	-	-	(1.451)	(37.115)
Valor líquido contábil	<b>32.447</b>	<b>139.275</b>	<b>10.720</b>	<b>13.064</b>	<b>144.349</b>	<b>6.897</b>	<b>9.982</b>	<b>356.734</b>
Adições	10.021	12.344	1.430	233	540	4.053	1.823	30.444
Combinação de negócios	(12)	56.566	1.731	-	201.215	-	12.293	271.793
Reclassificação/transferência*	4.725	7.051	168	-	1.347	(4.659)	(9)	8.623
Baixas	(84)	(54)	(81)	-	(6.092)	-	-	(6.311)
Amortização	(8.643)	(10.032)	(2.066)	(2.094)	-	-	(1.896)	(24.731)
Saldo final em 30/09/2022	<b>38.454</b>	<b>205.150</b>	<b>11.902</b>	<b>11.203</b>	<b>341.359</b>	<b>6.291</b>	<b>22.193</b>	<b>636.552</b>
<b>Saldo em 30/09/2022</b>								
Custo	59.762	205.882	46.211	15.780	341.359	6.291	24.836	700.121
Amortização acumulada	(21.308)	(732)	(34.309)	(4.577)	-	-	(2.643)	(63.569)
Valor líquido contábil	<b>38.454</b>	<b>205.150</b>	<b>11.902</b>	<b>11.203</b>	<b>341.359</b>	<b>6.291</b>	<b>22.193</b>	<b>636.552</b>

\*Durante o período houveram reclassificações entre contas do imobilizado e intangível.



## Notas Explicativas

## Unifique Telecomunicações S/A

Notas explicativas às informações contábeis intermediárias--Continuação

30 de setembro de 2023

(Em milhares de reais - R\$ mil, exceto quando indicado de outra forma)

## 15. Intangível--Continuação

	Consolidado							Total
	Softwares	Carteira de clientes e alocações	Direito de não concorrência	Direito contr. Franquias readquirido	Ágio/Goodwill	Intangível em andamento	Outros	
Taxa média anual de amortização	20%	10% a 20%	20% a 50%	16,67% a 21,28%	0%	0%	10% a 20%	
<b>Saldo em 31/12/2022</b>								
Custo	64.715	250.070	17.991	18.593	334.192	6.734	11.719	704.014
Amortização acumulada	(24.238)	(33.419)	(7.118)	(8.111)	-	-	(1.883)	(74.769)
Valor líquido contábil	<b>40.477</b>	<b>216.651</b>	<b>10.873</b>	<b>10.482</b>	<b>334.192</b>	<b>6.734</b>	<b>9.836</b>	<b>629.245</b>
Adições	9.364	-	-	4.500	1.093	10.170	3.863	28.990
Combinação de negócios	100	77.512	4.433	276	59.412	-	1	141.734
Reclassificação/transferência*	19	128	(105)	-	381	-	-	423
Baixas	-	(914)	-	-	(240)	-	(1.248)	(2.402)
Amortização	(10.248)	(21.285)	(3.127)	(2.188)	-	-	(2.964)	(39.812)
Saldo final em 30/09/2023	<b>39.712</b>	<b>272.092</b>	<b>12.074</b>	<b>13.070</b>	<b>394.838</b>	<b>16.904</b>	<b>9.488</b>	<b>758.178</b>
<b>Saldo em 30/09/2023</b>								
Custo	74.245	326.685	22.319	23.369	394.838	16.904	13.889	872.249
Amortização acumulada	(34.533)	(54.593)	(10.245)	(10.299)	-	-	(4.401)	(114.071)
Valor líquido contábil	<b>39.712</b>	<b>272.092</b>	<b>12.074</b>	<b>13.070</b>	<b>394.838</b>	<b>16.904</b>	<b>9.488</b>	<b>758.178</b>

\*Durante o período houveram reclassificações entre contas do imobilizado e intangível.



## Notas Explicativas

### Unifique Telecomunicações S/A

Notas explicativas às informações contábeis intermediárias--Continuação  
30 de setembro de 2023  
(Em milhares de reais - R\$ mil, exceto quando indicado de outra forma)

#### 15. Intangível--Continuação

Os ativos intangíveis foram reconhecidos conforme laudos PPA (*Purchase Price Allocation*) elaborados por empresa especializada contratada para essa finalidade.

O ágio (*goodwill*) apresentado como intangível na demonstração consolidada refere-se a expectativa de rentabilidade futura na aquisição de sociedades empresárias. Na medida que são incorporadas o ágio passa a ser amortizado fiscalmente.

#### Avaliação para redução ao valor recuperável de ativos

##### Ativos com vida útil definida

A Companhia avalia anualmente se há evidências que indiquem que o valor recuperável dos ativos intangíveis de vida útil definida possa ter sofrido redução em relação aos valores registrados contabilmente. Quando tais evidências são identificadas testes detalhados de recuperabilidade (*impairment*) para essa categoria de ativos são procedidos. Nas datas das demonstrações não foram identificados indicadores ou fatores de que os valores registrados contabilmente não sejam recuperáveis.

##### Ativos com vida útil indefinida

Os ativos com vida útil indefinida da Companhia são formados pelos ágios pagos em combinações de negócios. Esses ativos são submetidos a testes de recuperabilidade (*impairment*) anualmente, independentemente de haver ou não indicadores de riscos presentes.

Os ágios apresentados acima estão fundamentados na expectativa de rentabilidade futura, suportados por laudos de avaliações, após alocação dos ativos identificados.

Os ágios mantidos pela Companhia estão abaixo resumidos:

Negócio adquirido	31/12/2021	Ágio	Adições por combinação de negócio	Ajustes no ágio	30/09/2022
WBT Internet*	17.282	-	-	-	17.282
Station Telecomunicações Ltda*	6.719	-	-	-	6.719
Infoway Comércio de Informática e Telecomunicações*	12.067	-	-	-	12.067
Funcional Informática Ltda.*	2.081	-	-	-	2.081
HBINFO Provedor Ltda.*	1.316	-	-	-	1.316
Portal PCH Eireli*	3.429	-	-	-	3.429
Snet Serviços de Telecomunicações S.A.*	6.631	-	-	-	6.631
Infoby Casa da Informática Ltda. *	3.803	-	-	-	3.803
Internet Serviços Ltda. (Netcom)*	2.224	-	-	-	2.224
SCM Itaiópolis Ltda (BKTech)*	2.126	-	-	-	2.126
Naja Serviços e Soluções em Tecnologia Ltda	30.456	-	-	(567)	29.889
Grupo Tknet*	11.430	-	-	(629)	10.801
Costa Esmeralda Net Ltda*	30.155	-	-	2.836	32.991
SSTV - Sistema Sul de Televisão Ltda	14.630	-	-	84	14.714
Guaíba Telecomunicação Sistemas e Informação Ltda	-	48.446	-	(5.301)	43.145
Grupo Sygo	-	138.450	13.691	-	152.141
	<b>144.349</b>	<b>186.896</b>	<b>13.691</b>	<b>(3.577)</b>	<b>341.359</b>





## Notas Explicativas

### Unifique Telecomunicações S/A

Notas explicativas às informações contábeis intermediárias--Continuação  
30 de setembro de 2023  
(Em milhares de reais - R\$ mil, exceto quando indicado de outra forma)

#### 15. Intangível--Continuação

##### Avaliação para redução ao valor recuperável de ativos--Continuação

##### Ativos com vida útil indefinida--Continuação

Negócio adquirido	31/12/2022	Ágio	Ajustes no ágio	30/09/2023
WBT Internet*	17.282	-	-	17.282
Station Telecomunicações Ltda*	6.719	-	-	6.719
Infoway Comércio de Informática e Telecomunicações*	12.067	-	-	12.067
Funcional Informática Ltda.*	2.081	-	-	2.081
HBINFO Provedor Ltda.*	1.316	-	-	1.316
Portal PCH Eireli*	3.429	-	-	3.429
Snet Serviços de Telecomunicações S.A.*	6.631	-	-	6.631
Infoby Casa da Informática Ltda. *	3.803	-	-	3.803
Internet Serviços Ltda. (Netcon)*	2.224	-	-	2.224
SCM Itaiópolis Ltda (BKTech)*	2.126	-	-	2.126
Naja Serviços e Soluções em Tecnologia Ltda*	29.889	-	-	29.889
Grupo Tknet*	10.801	-	-	10.801
Costa Esmeralda Net Ltda*	32.991	-	-	32.991
SSTV - Sistema Sul de Televisão Ltda	14.714	-	-	14.714
Guaiba Telecomunicação Sistemas e Informação Ltda*	44.060	-	-	44.060
Grupo Sygo	144.059	-	-	144.059
Grupo ViaWebRS	-	18.061	(4.895)	13.166
Rasche & Stefenon	-	2.195	254	2.449
MB Telecom	-	3.360	(728)	2.632
SRNET	-	2.465	1.103	3.568
TKNET Telecom	-	18	(2)	16
Brick Serviços	-	3.654	(147)	3.507
Concórdia ClientCO	-	5.401	31	5.432
Naxi Serviços	-	29.055	821	29.876
	<b>334.192</b>	<b>64.209</b>	<b>(3.563)</b>	<b>394.838</b>

Os valores de ágio foram ajustados, em montantes não materiais, com base em temas identificados após a aquisição e dentro de um período de até um ano a partir da data de aquisição.

*\*Empresas já incorporadas pela Companhia.*

Com base nos testes conduzidos para os exercícios findos em 31 de dezembro de 2022 a Administração concluiu que o valor desses ativos será recuperado por montante superior ao valor contábil registrado na data do balanço, não sendo necessário, portanto, registrar provisão para perda por realização para os ágios registrados. Não foram identificados fatores em 30 de setembro de 2023 que requeiram novo teste nesta data intermediária.



## Notas Explicativas

## Unifique Telecomunicações S/A

Notas explicativas às informações contábeis intermediárias--Continuação  
30 de setembro de 2023

(Em milhares de reais - R\$ mil, exceto quando indicado de outra forma)

## 16. Empréstimos, financiamentos e debêntures

	Encargos	Data de captação	Controladora				30/09/2023	31/12/2022
			Valor captado	Nº de parcelas	Vencimento final			
<b>Debêntures com swap</b>								
Itaú	6,57% a.a. + IPCA	15/05/2022	150.000	11	15/05/2029	<b>157.269</b>	148.305	
<b>Debêntures</b>								
BTG Pactual	5,3418% a.a. + IPCA	15/03/2021	100.000	6	15/03/2028	<b>96.616</b>	113.152	
<b>Capital de Giro</b>								
Santander	3,20695% a.a. + CDI	03/02/2021	50.000	60	03/02/2026	<b>29.833</b>	38.776	
Bradesco <sup>(1)</sup>	1,7308% a.a. + CDI	24/07/2023	20.000	24	24/07/2025	<b>20.000</b>	-	
Banco do Brasil	3,63% a.a. + CDI	23/12/2020	10.000	36	20/01/2024	<b>4.436</b>	6.931	
Caixa Econômica Federal	0,15% a.m.+ CDI	28/05/2021	14.800	36	13/05/2024	<b>3.219</b>	6.840	
Itaú	0,64% a.m.	06/08/2020	9.976	42	09/08/2024	<b>2.894</b>	5.106	
Santander	0,65% a.m.	21/08/2020	10.000	48	22/08/2024	<b>2.890</b>	5.105	
Caixa Econômica Federal	12,54% a.a.	22/10/2020	3.507	241	20/01/2041	<b>2.226</b>	-	
Banco Lage Landen	9,21% a 11,47% a.a.	29/04/2020	2.529	48	16/12/2024	<b>468</b>	1.054	
Sicoob	0,70% a.m.	26/11/2020	2.702	36	18/12/2023	<b>253</b>	981	
Itaú	0,3835% a.m. + CDI CETIP	01/07/2020	13.000	36	03/07/2023	-	2.768	
Banco Safra	14,71% a.a. + CDI	24/09/2020	1.184	50	13/11/2024	<b>338</b>	-	
Itaú	0,92% a.m.	29/07/2019	6.000	43	21/07/2023	-	1.202	
Banco Banrisul	IPCA + 29,69%	22/01/2020	167	18	28/07/2022	<b>120</b>	-	
Itaú	10,56% a.a.	04/03/2020	961	36	08/05/2023	-	92	
<b>Finep</b>								
BRDE	1% a.a. + TJLP	28/03/2018	9.472	94	15/04/2026	<b>4.053</b>	5.190	
BRDE	3,7% + Selic	26/02/2020	5.000	48	12/12/2024	<b>1.889</b>	2.275	
<b>Cartão BNDES/Crédito</b>	0%					<b>129</b>	1.043	
<b>Outros</b>							-	
						<b>326.633</b>	<b>338.820</b>	
Circulante						<b>89.050</b>	69.936	
Não circulante						<b>237.583</b>	268.884	



## Notas Explicativas

## Unifique Telecomunicações S/A

Notas explicativas às informações contábeis intermediárias--Continuação

30 de setembro de 2023

(Em milhares de reais - R\$ mil, exceto quando indicado de outra forma)

## 16. Empréstimos, financiamentos e debêntures--Continuação

	Consolidado						30/09/2023	31/12/2022
	Encargos	Data de captação	Valor captado	Nº de parcelas	Vencimento final			
<b>Debêntures com swap</b>								
Itaú	6,57% a.a. + IPCA	15/05/2022	150.000	11	15/05/2029	<b>157.269</b>	148.305	
<b>Debêntures</b>								
BTG Pactual	5,3418% a.a. + IPCA	15/03/2021	100.000	6	15/03/2028	<b>96.616</b>	113.152	
<b>Capital de Giro</b>								
Santander	3,20695% a.a. + CDI	03/02/2021	50.000	60	03/02/2026	<b>29.833</b>	38.776	
Bradesco <sup>(1)</sup>	1,7308% a.a. + CDI	24/07/2023	20.000	24	24/07/2025	<b>20.000</b>	-	
Banco do Brasil	3,63% a.a. + CDI	23/12/2020	10.000	36	20/01/2024	<b>4.436</b>	6.931	
Caixa Econômica Federal	0,15% a.m.+ CDI	28/05/2021	14.800	36	13/05/2024	<b>3.219</b>	6.840	
Itaú	0,64% a.m.	06/08/2020	9.976	42	09/08/2024	<b>2.894</b>	5.106	
Itaú	0,65% a.m.	21/08/2020	10.000	48	22/08/2024	<b>2.890</b>	5.105	
Caixa Econômica Federal	12,54% a.a.	22/10/2020	3.507	241	20/01/2041	<b>2.226</b>	-	
Sicoob	0,70% a.m.	26/11/2020	2.702	36	18/12/2023	<b>253</b>	981	
Itaú	0.3835% a.m. + CDI CETIP	01/07/2020	13.000	36	03/07/2023	-	2.768	
Banco Safra	14,71% a.a. + CDI	24/09/2020	1.184	50	13/11/2024	<b>338</b>	-	
Itaú	0,92% a.m.	29/07/2019	6.000	43	21/07/2023	-	1.202	
Banco Bransul	IPCA + 29,69%	22/01/2020	167	18	28/07/2022	<b>120</b>	-	
Itaú	10,56% a.a.	04/03/2020	961	36	08/05/2023	-	92	
Banco Bradesco						<b>20.000</b>	-	
<b>Finep</b>								
BRDE	1% a.a. + TJLP	28/03/2018	9.472	94	15/04/2026	<b>4.053</b>	5.190	
BRDE	3,7% + Selic	26/02/2020	5.000	48	12/12/2024	<b>1.889</b>	2.275	
<b>Cartão BNDES/Crédito</b>	0%					<b>129</b>	1.043	
<b>Outros</b>						-	-	
<b>Advindo de empresas adquiridas</b>								
<b>Naja</b>								
Banco Lage Landen	9,21% a 11,47% a.a.	29/04/2020	2.529	48	16/12/2024	<b>468</b>	1.054	



## Notas Explicativas

## Unifique Telecomunicações S/A

Notas explicativas às informações contábeis intermediárias--Continuação  
30 de setembro de 2023

(Em milhares de reais - R\$ mil, exceto quando indicado de outra forma)

## 16. Empréstimos, financiamentos e debêntures--Continuação

	Consolidado						
	Encargos	Data de captação	Valor captado	Nº de parcelas	Vencimento final	30/09/2023	31/12/2022
<b>Advindo de empresas adquiridas</b>							
<b>Guaíba</b>							
Caixa Econômica Federal	12,54% a.a.	22/10/2020	3.507	241	20/01/2041	-	2.909
Banco Safra	14,71% a.a. + CDI	24/09/2020	1.184	50	13/11/2024	-	528
Banco Bransul	IPCA + 29,69%	22/01/2020	167	18	28/07/2022	-	165
Banco Aymoré	18,43% a.a.	24/03/2020	246	36	08/05/2023	-	34
Banco do Brasil	1% a.m.	30/07/2020	128	12	12/08/2023	-	12
Cartão BNDES	0%	01/05/2020			01/05/2023	-	3
<b>Grupo Sygo</b>							
BTG Pactual	6,00% a.a. + CDI	01/06/2021	30.000	43	02/12/2024	-	22.896
Itaú	4,99% a 8,86% a.a. + CDI	24/04/2020	8.000	48	09/08/2024	2.371	4.400
Sicredi	6,29% a.a. + CDI	05/01/2018	1.804	60	20/01/2025	138	348
Banco do Brasil	3% a.a.	28/06/2013	229	120	15/07/2023	-	14
Unicredi	6,29% a.a. + CDI	02/10/2017	510	60	20/03/2023	-	35
<b>Grupo Alfa</b>							
Banco Sicredi	23,87% a.a.	20/07/2020	364	49	15/06/2025	102	-
<b>Grupo ViaWebRS</b>							
Banco Bradesco	14,03% a 29,68% a.a.	03/02/2021	1.500	60	06/07/2026	996	-
Banco Sicoob	13,19% a.a.	21/09/2020	3.185	60	15/12/2026	920	-
Banco Brasil	5,79% a.a. + CDI	29/08/2022	1.500	36	20/09/2025	600	-
Banco Sicredi	33,10% a.a.	13/06/2019	1.423	72	28/12/2025	304	-
Banco Aymoré	19,70% a.a.	22/01/2021	74	36	29/01/2024	11	-
						<b>332.075</b>	<b>370.164</b>
Circulante						<b>93.041</b>	85.391
Não circulante						<b>239.034</b>	284.773



## Notas Explicativas

### Unifique Telecomunicações S/A

Notas explicativas às informações contábeis intermediárias--Continuação

30 de setembro de 2023

(Em milhares de reais - R\$ mil, exceto quando indicado de outra forma)

## 16. Empréstimos, financiamentos e debêntures--Continuação

- (1) Em 24 de julho de 2023, a Companhia captou junto ao Banco Bradesco, uma cédula de crédito bancário no montante de R\$ 20.000 milhões, indexados pela taxa média do CDI, acrescida de spread de 1,7308% ao ano. Esta dívida será amortizada em 24 parcelas mensais, com 12 meses de carência, com vencimento final em 24 de julho de 2025.

A movimentação dos empréstimos e financiamentos está apresentada abaixo:

	Controladora		Consolidado	
	30/09/2023	31/12/2022	30/09/2023	31/12/2022
<b>Saldo inicial</b>	<b>338.820</b>	285.133	<b>370.164</b>	288.408
Adições/captações	<b>23.525</b>	147.936	<b>23.527</b>	148.198
Adições por incorporação	<b>3.441</b>	1.301	-	-
Pagamento de principal	<b>(59.780)</b>	(111.022)	<b>(86.688)</b>	(121.167)
Pagamento de juros e encargos	<b>(10.025)</b>	(22.337)	<b>(14.887)</b>	(25.196)
Juros incorridos/provisionados	<b>29.584</b>	34.663	<b>32.904</b>	37.465
Saldos advindos de combinação de negócio	-	-	<b>5.987</b>	39.310
Encargos por concessão de garantia	<b>1.068</b>	3.146	<b>1.068</b>	3.146
<b>Saldo final</b>	<b>326.633</b>	338.820	<b>332.075</b>	370.164

### Debêntures

Em 26 de março de 2021 a Unifique emitiu debêntures simples, não conversíveis em ações, da espécie quirografária, em série única com garantia real, para distribuição pública com esforços restritos. A emissão foi de 100.000 debêntures com valor unitário de R\$1.000,00 (hum mil reais) totalizando o valor total de R\$100.000. Do total captado, R\$ 96.587 mil são créditos de debêntures e R\$ 3.413 mil referente custas da emissão.

A remuneração dos debenturistas corresponde a taxa interna de retorno do Título Público Tesouro IPCA, acrescida de spread de 5,3418% ao ano. As debêntures terão prazo de 8 anos e, portanto, o seu vencimento final será em 15 de março de 2028.

Em 15 de março de 2022, a Companhia emitiu a segunda escrita de debêntures simples, não conversíveis em ações, da espécie quirografária, em série única com garantia real, para distribuição pública com esforços restritos. Foram emitidas 150.000 debêntures, com valor nominal unitário de R\$ 1.000 (mil reais) totalizando o valor de R\$ 150.000. Do total captado, R\$ 145.179 são créditos de debêntures e R\$ 4.821 referente custas da emissão.

A remuneração dos debenturistas corresponde a taxa interna de retorno do Título Público Tesouro IPCA, acrescida de spread de 6,57% ao ano. As debêntures terão prazo de 7 anos e, portanto, o seu vencimento final será em 15 de maio de 2029. O custo financeiro da debênture foi objeto de celebração de operação de derivativos (Swap de fluxo de caixa), conforme nota 28.



## Notas Explicativas

### Unifique Telecomunicações S/A

Notas explicativas às informações contábeis intermediárias--Continuação  
30 de setembro de 2023  
(Em milhares de reais - R\$ mil, exceto quando indicado de outra forma)

#### 16. Empréstimos, financiamentos e debêntures--Continuação

O cronograma de vencimento dos empréstimos e financiamentos é demonstrado a seguir:

	Controladora		Consolidado	
	30/09/2023	31/12/2022	30/09/2023	31/12/2022
A vencer até 1 ano	<b>89.050</b>	69.936	<b>93.041</b>	85.391
A vencer de 1 ano até 2 anos	<b>76.007</b>	40.255	<b>77.235</b>	55.140
A vencer de 2 anos até 3 anos	<b>49.000</b>	56.818	<b>49.223</b>	57.822
A vencer de 3 anos até 4 anos	<b>42.739</b>	45.299	<b>42.739</b>	45.299
A vencer de 4 anos até 5 anos	<b>42.739</b>	42.739	<b>42.739</b>	42.739
A vencer acima de 5 anos	<b>27.098</b>	83.773	<b>27.098</b>	83.773
Total a pagar	<b>326.633</b>	338.820	<b>332.075</b>	370.164

#### Cláusulas restritivas

Existem contratos de empréstimos contêm cláusulas restritivas (*covenants*), pela qual a relação entre a dívida líquida e o passivo por aquisição de sociedades dividido pelo EBITDA dos últimos 12 meses não poderá ser superior a 2,5 vezes. Em 30 de setembro de 2023 a Companhia está adimplente com tal cláusula restritiva.

#### Garantias

Os empréstimos e financiamentos são garantidos por ativos imobilizados e direitos creditórios sobre o contas a receber, conforme abaixo demonstrado:

Tipo de garantia	Valor oferecido em garantia
	Controladora
Duplicatas a receber de clientes	12.418
Bens do ativo imobilizado	5.942
	<b>18.360</b>



## Notas Explicativas

### Unifique Telecomunicações S/A

Notas explicativas às informações contábeis intermediárias--Continuação

30 de setembro de 2023

(Em milhares de reais - R\$ mil, exceto quando indicado de outra forma)

#### 17. Obrigações e parcelamentos tributários

Consigna nesta rubrica valores relativos a impostos e taxas retidos pela Companhia, bem como os montantes relativos aos impostos incidentes sobre: a) faturamento, b) lucro, c) retenções sobre serviços tomados e parcelamentos tributários, conforme abaixo:

	Controladora		Consolidado	
	30/09/2023	31/12/2022	30/09/2023	31/12/2022
Impostos sobre lucro	2.365	1.209	5.975	4.385
Impostos retidos a recolher	119	285	120	292
Impostos sobre faturamento a recolher	12.803	11.390	15.440	13.111
Outros impostos e taxas	375	4.686	443	4.748
Provisão de impostos sobre faturamento	15.748	14.739	16.400	14.829
<b>Impostos a pagar</b>	<b>31.410</b>	<b>32.309</b>	<b>38.378</b>	<b>37.365</b>
Parcelamento de CSLL	41	67	41	93
Parcelamento de IRPJ	108	176	310	700
Parcelamento INSS	-	19	104	19
Parcelamento de outros tributos	2.040	3.452	10.678	3.894
<b>Parcelamentos fiscais e previdenciários</b>	<b>2.189</b>	<b>3.714</b>	<b>11.133</b>	<b>4.706</b>
	<b>33.599</b>	<b>36.023</b>	<b>49.511</b>	<b>42.071</b>
Circulante	33.138	34.325	42.621	39.971
Não circulante	461	1.698	6.890	2.100

#### 18. Obrigações sociais e trabalhistas

	Controladora		Consolidado	
	30/09/2023	31/12/2022	30/09/2023	31/12/2022
Salários a pagar	5.343	3.874	6.562	4.967
IRRF a recolher	1.037	1.145	1.042	1.153
INSS a recolher	2.707	2.047	3.285	2.483
FGTS a recolher	604	638	750	729
Férias a pagar	8.402	6.727	10.583	7.857
Provisão para décimo terceiro salário	4.385	-	5.703	-
INSS sobre férias a pagar	2.328	1.867	2.328	2.236
FGTS sobre férias a pagar	670	537	670	644
INSS à Recolher sobre décimo salário	1.223	-	1.223	-
FGTS a Recolher sobre décimo salário	353	-	353	-
Programa de participação nos resultados – PPR (a)	8.625	5.530	8.625	5.530
Outros	398	364	565	382
	<b>36.075</b>	<b>22.729</b>	<b>41.689</b>	<b>25.981</b>

(a) No período findo em 30 de setembro de 2023 e no exercício findo em 31 de dezembro de 2022 respectivamente, foram registradas provisões para reconhecer a despesa referente à participação dos empregados nos resultados. Estes valores são calculados com base em indicadores e metas definidas pela Administração e apropriadas em contas específicas.



## Notas Explicativas

## Unifique Telecomunicações S/A

Notas explicativas às informações contábeis intermediárias--Continuação

30 de setembro de 2023

(Em milhares de reais - R\$ mil, exceto quando indicado de outra forma)

## 19. Partes relacionadas

Nessa rubrica são demonstrados os valores das movimentações entre as companhias contabilizados no balanço, como segue:

		Controladora			
		30/09/2023			
		Ativo		Passivo	
Parte relacionada	Transação	Circulante	Não circulante	Circulante	Não circulante
Unifique Franquias		-	240	-	-
SSTV		-	249	-	-
Grupo Sygo		-	25	-	-
ViaWebRS		-	-	1.070	-
Rasche		-	56	-	-
MB Telecom	Empréstimos concedidos	-	25	-	-
SRNET		-	42	-	-
TKNET		-	1	-	-
Naxi serviços		-	11	-	-
ClientCO		-	11	-	-
SSTV	Antecipação de saldos de controladas em	-	183	-	114
Grupo Sygo	processo de incorporação	-	-	-	200
Rasche		-	26	-	-
SRNET		-	10	-	-
<b>Saldo líquido</b>		<b>-</b>	<b>879</b>	<b>1.070</b>	<b>314</b>

		Controladora			
		31/12/2022			
		Ativo		Passivo	
Parte relacionada	Transação	Circulante	Não circulante	Circulante	Não circulante
Unifique Franquias		-	240	-	-
SSTV		-	249	-	-
Grupo Sygo	Empréstimos concedidos	-	5.000	-	-
ViaWebRS		-	3.873	-	-
SSTV	Antecipação de saldos de controladas em	-	183	-	-
Guaíba	processo de incorporação	-	562	-	-
Guaíba	Empréstimos pessoa jurídica	-	-	(2)	-
Guaíba	Antecipação de saldos de controladas em	-	-	-	(475)
	processo de incorporação	-	-	-	(475)
<b>Saldo líquido</b>		<b>-</b>	<b>10.107</b>	<b>(2)</b>	<b>(475)</b>

		Consolidado			
		30/09/2023			
		Ativo		Passivo	
Parte relacionada	Transação	Circulante	Não circulante	Circulante	Não circulante
Unifique Franquias	Empréstimos concedidos	-	240	-	-
<b>Saldo líquido</b>		<b>-</b>	<b>240</b>	<b>-</b>	<b>-</b>





## Notas Explicativas

### Unifique Telecomunicações S/A

Notas explicativas às informações contábeis intermediárias--Continuação

30 de setembro de 2023

(Em milhares de reais - R\$ mil, exceto quando indicado de outra forma)

#### 19. Partes relacionadas--Continuação

Parte relacionada	Transação	Consolidado			
		31/12/2022		31/12/2022	
		Ativo		Passivo	
		Circulante	Não circulante	Circulante	Não circulante
Unifique Franquias	Empréstimos concedidos	-	240	-	-
ViaWebRS		-	3.873	-	-
<b>Saldo líquido</b>		-	<b>4.113</b>	-	-

Os saldos de empréstimos para controladas foi realizado sem garantias ou encargos remuneratórios.

As transações com partes relacionadas que afetaram o resultado estão conforme a seguir:

	Controladora		Consolidado	
	30/09/2023	30/09/2022	30/09/2023	30/09/2022
Trento Administradora de Bens Eireli	320	306	320	306
Inovar Incorporações Imobiliárias SPE Ltda.	721	835	721	835
Oriente Gestão de Ativos SPE Ltda.	252	-	252	-
<b>Total de transações com partes relacionadas no resultado</b>	<b>1.293</b>	<b>1.141</b>	<b>1.293</b>	<b>1.141</b>

As transações de resultado referem-se a gastos com locação de imóveis. Estes valores estão de acordo com o valor negociado entre as partes.

No período de nove meses findo em 30 de setembro de 2023 ocorreram transações com a coligada Oriente Gestão de Ativos SPE Ltda, conforme informado no quadro acima.

#### Remuneração de pessoal chave de Administração

O pessoal-chave da Administração inclui os membros do Conselho de Administração e diretores estatutários e não-estatutários, cujas atribuições envolvem o poder de decisão e o controle das atividades da Companhia e de suas controladas. As despesas relativas à remuneração de curto prazo do pessoal chave registradas na demonstração do resultado do período de nove meses findo em 30 de setembro de 2023 e 2022 foram R\$ 2.872 e R\$ 2.625 respectivamente. Neste valor estão englobados benefícios de curto prazo, que correspondem a: (i) pró-labore ou honorário pago à diretoria e aos membros do Conselho de Administração; (ii) bônus pago à diretoria e (iii) outros benefícios, como plano de saúde. A Companhia não concede a seus administradores benefícios pós emprego e/ou benefícios de rescisão de contrato de trabalho, além dos previstos pela legislação aplicável. O pessoal-chave da Administração não possui benefícios de longo prazo, como plano de pensão, plano de pagamento baseado em ações, entre outros.



## Notas Explicativas

### Unifique Telecomunicações S/A

Notas explicativas às informações contábeis intermediárias--Continuação

30 de setembro de 2023

(Em milhares de reais - R\$ mil, exceto quando indicado de outra forma)

## 20. Imposto de renda e contribuição social

### a) Impostos diferidos ativos e passivos

A Companhia registra os seguintes impostos diferidos conforme segue:

	Controladora		Consolidado	
	30/09/2023	31/12/2022	30/09/2023	31/12/2022
<b>Imposto de renda e contribuição social diferido ativo</b>				
Provisão para devedores duvidosos	4.312	4.707	4.358	4.707
Diferenças de depreciação/amortização - revisão da vida útil	-	4.344	-	4.344
Provisão de impostos com faturamento diferido	3.819	3.475	3.819	3.505
Amortização de intangíveis	21.743	13.241	21.950	13.261
Provisão de contingências civis e tributárias	899	794	965	806
Provisão programa de participação nos resultados - PPR	2.932	1.879	2.932	1.879
Amortização de bens - arrendamento mercantil	913	532	916	532
Encargos bens – arrendamento mercantil	254	152	255	152
Depreciação contratos de aluguel	6.128	2.636	6.278	2.649
Encargos financeiros contratos de aluguel	1.627	549	1.674	553
Provisão gastos natalinos	97	-	105	-
Provisão programação de TV	195	-	195	-
Advindo por incorporação	12	-	-	-
Advindo por combinação de negócio	-	-	13	-
	<b>42.931</b>	<b>32.309</b>	<b>43.460</b>	<b>32.388</b>
<b>Imposto de renda e contribuição social diferido passivo</b>				
Sobre faturamento diferido - reconhecimento pela competência	(21.918)	(20.259)	(22.256)	(20.450)
Ganho de compra vantajosa	(1.976)	(1.976)	(1.976)	(1.976)
Apropriação de ágios/deságios das incorporadas	(18.086)	(10.865)	(18.086)	(10.865)
Valores de comissão diferida	(5.759)	(4.670)	(6.005)	(4.766)
Baixa do valor Equity Value final	(2.355)	(2.403)	(2.355)	(2.403)
Contraprestação arrendamento mercantil	(1.541)	(945)	(1.542)	(946)
Advindo por incorporação	-	(31)	-	-
Advindo por combinação de negócio	-	-	(129)	(9)
Contraprestação contratos de locações	(6.725)	(3.124)	(6.916)	(3.139)
Diferenças de depreciação/amortização - revisão da vida útil	(2.963)	-	(2.963)	-
	<b>(61.323)</b>	<b>(44.273)</b>	<b>(62.228)</b>	<b>(44.554)</b>
<b>Valores líquidos</b>	<b>(18.392)</b>	<b>(11.964)</b>	<b>(18.768)</b>	<b>(12.166)</b>

O imposto de renda e contribuição social diferidos na controladora e controladas, refere-se ao valor líquido de diferenças temporárias ativas e passivas.



## Notas Explicativas

### Unifique Telecomunicações S/A

Notas explicativas às informações contábeis intermediárias--Continuação

30 de setembro de 2023

(Em milhares de reais - R\$ mil, exceto quando indicado de outra forma)

## 20. Imposto de renda e contribuição social--Continuação

### b) Conciliação da despesa de imposto de renda e contribuição social

A conciliação da despesa de imposto de renda e contribuição social registrada no resultado está demonstrada abaixo:

	Controladora		Consolidado	
	30/09/2023	30/09/2022	30/09/2023	30/09/2022
Lucro antes do imposto de renda e da contribuição social	<b>126.377</b>	133.336	<b>137.086</b>	135.292
Alíquota combinada do imposto de renda e da contribuição social	<b>34%</b>	34%	<b>34%</b>	34%
<b>Expectativa de Despesa de IRPJ e CSLL</b>	<b>(42.968)</b>	(45.334)	<b>(46.609)</b>	(45.999)
Equivalência patrimonial	<b>9.084</b>	(481)	<b>19</b>	-
Juros sobre o capital próprio	<b>5.100</b>	-	<b>5.100</b>	-
Doações e patrocínios	<b>548</b>	1.291	<b>637</b>	1.295
Depreciação/amortizações não dedutíveis	<b>(414)</b>	(1.816)	<b>(1.172)</b>	(1.825)
Subvenção para investimentos	<b>241</b>	8.233	<b>241</b>	8.321
Contraprestação arrendamentos	-	730	-	730
Atualização monetária indébitos tributários	<b>602</b>	479	<b>626</b>	479
Recuperação de despesas não monetárias	-	929	-	929
Outras exclusões (adições)	<b>(1.473)</b>	539	<b>(1.448)</b>	433
Prejuízos Fiscais/Base Negativa	-	-	<b>(2.136)</b>	(1.749)
Diferença base de Cálculo lucro Presumido	-	-	<b>4.753</b>	-
	<b>(29.280)</b>	(35.430)	<b>(39.989)</b>	(37.386)
Corrente	<b>(22.840)</b>	(32.683)	<b>(33.503)</b>	(34.399)
Diferido	<b>(6.440)</b>	(2.747)	<b>(6.486)</b>	(2.987)
<b>Imposto de renda e contribuição social pela alíquota nominal</b>	<b>(29.280)</b>	(35.430)	<b>(39.989)</b>	(37.386)
Alíquota efetiva	<b>23%</b>	27%	<b>29%</b>	28%



## Notas Explicativas

### Unifique Telecomunicações S/A

Notas explicativas às informações contábeis intermediárias--Continuação

30 de setembro de 2023

(Em milhares de reais - R\$ mil, exceto quando indicado de outra forma)

## 21. Passivos de aquisições societárias

A Companhia adquiriu quotas e ações de sociedades do ramo de telecomunicação instaladas no Estado de Santa Catarina e Rio Grande do Sul, estando, portanto, apresentado nessa rubrica os passivos junto aos sócios e/ou acionistas alienantes de suas participações societárias.

	Controladora		Consolidado	
	30/09/2023	31/12/2022	30/09/2023	31/12/2022
Participações societárias a pagar	253.845	307.787	300.456	350.268
(-) Ajuste a valor presente	(237)	(32)	(237)	(32)
<b>Total das participações a pagar</b>	<b>253.608</b>	<b>307.755</b>	<b>300.219</b>	<b>350.236</b>
Circulante	103.807	118.674	123.000	130.955
Não Circulante	149.801	189.081	177.219	219.281

Os contratos são, em sua maioria, atualizados pela variação do CDI (Certificado de Depósito Interbancário). Aqueles contratos que não contém cláusulas de atualização foram avaliados, na data da compra, ao seu valor presente tendo como base a variação projetada do CDI para o vencimento de cada parcela.

Cronograma de vencimento	Controladora			
	30/09/2023	%	31/12/2022	%
A vencer até 1 ano	103.807	41%	118.674	39%
A vencer de 1 ano até 2 anos	110.878	45%	72.851	24%
A vencer de 2 anos até 3 anos	11.243	4%	95.772	31%
A vencer de 3 anos até 4 anos	16.373	6%	-	0%
A vencer de 4 anos até 5 anos	11.307	4%	20.458	6%
<b>Total a pagar</b>	<b>253.608</b>	<b>100%</b>	<b>307.755</b>	<b>100%</b>

Cronograma de vencimento	Consolidado			
	30/09/2023	%	31/12/2022	%
A vencer até 1 ano	123.000	41%	130.955	37%
A vencer de 1 ano até 2 anos	129.286	43%	85.660	24%
A vencer de 2 anos até 3 anos	18.334	6%	107.278	31%
A vencer de 3 anos até 4 anos	18.292	6%	5.013	1%
A vencer de 4 anos até 5 anos	11.307	4%	21.330	7%
<b>Total a pagar</b>	<b>300.219</b>	<b>100%</b>	<b>350.236</b>	<b>100%</b>



## Notas Explicativas

## Unifique Telecomunicações S/A

Notas explicativas às informações contábeis intermediárias--Continuação

30 de setembro de 2023

(Em milhares de reais - R\$ mil, exceto quando indicado de outra forma)

## 21. Passivos de aquisições societárias--Continuação

As obrigações para as aquisições de investimentos estão compostas na tabela a seguir:

	Controladora										
	31/12/2021	Equity Value	Valor justo da contraprestação paga (i)	Ajustes contratuais e de pagamentos	Provisão Juros	AVP	Amortização				30/09/2022
							Principal	Juros	Desconto	Total pago	
Infoway	2.962	-	-	-	439	-	(2.962)	(439)	-	(3.401)	-
WBT	4.396	-	-	-	585	-	(4.333)	(585)	-	(4.918)	63
Station	3.527	-	-	-	-	153	(2.248)	-	-	(2.248)	1.432
GBA	519	-	-	-	-	42	(561)	-	-	(561)	-
Snet	3.679	-	-	-	-	135	(2.682)	-	-	(2.682)	1.132
Conectel	2.228	-	-	-	8	-	(1.112)	(8)	34	(1.086)	1.150
Portal PCH	5.122	-	-	-	28	-	(1.486)	(28)	-	(1.514)	3.636
Funcional	1.686	-	-	-	-	64	(1.750)	-	-	(1.750)	-
Infoby	5.475	-	-	808	104	-	(3.106)	(104)	-	(3.210)	3.177
Hypertec	1.778	-	-	-	182	-	(1.231)	(182)	-	(1.413)	547
Toque	2.559	-	-	-	266	-	(1.772)	(266)	-	(2.038)	787
Naja	39.988	-	-	(1.697)	1.314	-	(10.408)	(175)	-	(10.583)	29.022
BKTech	4.681	-	-	(1.979)	98	-	(1.582)	(98)	-	(1.680)	1.120
Grupo Tknet	19.778	-	-	(583)	409	-	(5.444)	(409)	-	(5.853)	13.751
Neofibra	1.413	-	-	84	-	-	(1.497)	-	-	(1.497)	-
Alexandre da Cunha	3.500	-	-	-	91	-	(1.500)	(91)	-	(1.591)	2.000
Cristiano Holdefer	9.537	-	-	-	245	-	(4.087)	(245)	-	(4.332)	5.450
Vilmar da Silva	4.462	-	-	-	115	-	(1.912)	(115)	-	(2.027)	2.550
Fibramaxx	6.375	-	-	-	96	-	(1.687)	(96)	-	(1.783)	4.688
MKS	28.496	-	-	867	575	-	(8.293)	(575)	-	(8.868)	21.070
SSTV	10.935	-	-	--	220	-	(2.982)	(220)	-	(3.202)	7.953
Click SBS	3.281	-	-	-	123	-	(2.109)	(123)	-	(2.232)	1.172
Guaíba Telecom	37.994	-	9.664	(5.589)	-	-	(9.298)	-	-	(9.298)	32.771
Mosaico	-	12.845	-	-	135	-	(6.114)	(135)	-	(6.249)	6.731
666Proserver	-	110.217	-	-	7.530	-	(40.768)	(2.256)	-	(43.024)	74.723
Netloan	-	56.789	-	-	3.388	-	-	-	-	-	60.177
<b>Total</b>	<b>204.371</b>	<b>179.851</b>	<b>9.664</b>	<b>(8.089)</b>	<b>15.951</b>	<b>394</b>	<b>(120.924)</b>	<b>(6.150)</b>	<b>34</b>	<b>(127.040)</b>	<b>275.102</b>

I. O saldos apresentados referem-se a parcela variável condicionada ao desempenho futuro do negócio, conforme laudo PPA.



## Notas Explicativas

## Unifique Telecomunicações S/A

Notas explicativas às informações contábeis intermediárias--Continuação

30 de setembro de 2023

(Em milhares de reais - R\$ mil, exceto quando indicado de outra forma)

## 21. Passivos de aquisições societárias--Continuação

	Controladora								
	31/12/2022	Equity Value	Ajustes contratuais e de pagamentos	Provisão Juros	AVP	Amortização			30/09/2023
						Principal	Juros	Total pago	
Station	733	-	-	-	17	(750)	-	(750)	-
Snet	283	-	-	-	15	(298)	-	(298)	-
Conectel	1.075	-	-	(131)	-	(659)	(6)	(665)	279
Portal PCH	3.151	-	-	7	-	(1.981)	(19)	(2.000)	1.158
Infoby	2.844	-	-	176	-	(1.905)	(333)	(2.238)	782
Hypertec	156	-	-	4	-	(137)	(23)	(160)	-
Toque	225	-	-	6	-	(225)	(6)	(231)	-
Naja	19.590	-	(566)	1.539	-	(10.358)	(1.528)	(11.886)	8.677
BKTech	815	-	-	23	-	(701)	(137)	(838)	-
Grupo Tknet	13.757	-	-	1.053	-	(5.624)	(1.227)	(6.851)	7.959
Alexandre da Cunha	1.726	-	-	75	-	(1.500)	(301)	(1.801)	-
Cristiano Holdefer	4.702	-	-	204	-	(4.087)	(819)	(4.906)	-
Vilmar da Silva	2.200	-	-	96	-	(1.914)	(382)	(2.296)	-
Fibramaxx	4.727	-	1.014	451	-	(2.703)	(419)	(3.122)	3.070
MKS	21.174	-	-	1.683	-	(7.900)	(1.657)	(9.557)	13.300
SSTV	7.667	-	-	223	-	(2.982)	(373)	(3.355)	4.535
Click SBS	535	-	-	29	-	(234)	(36)	(270)	294
Guaíba Telecom	30.234	-	(4.832)	631	-	(7.702)	(399)	(8.101)	17.932
Mosaico	6.147	-	-	371	-	(3.786)	(653)	(4.439)	2.079
Grupo Sygo	133.317	-	-	12.876	-	(16.143)	(2.620)	(18.763)	127.430
Grupo ViaWebRS	32.687	(566)	3.331	928	330	(8.280)	-	(8.280)	28.430
Rasche & Stefenon	7.604	-	104	221	-	(3.289)	(35)	(3.324)	4.605
MB Telecom	5.803	-	-	168	-	(2.429)	(28)	(2.457)	3.514
SRNET	6.603	-	-	192	-	(2.765)	(31)	(2.796)	3.999
TKNET Telecom <sup>(1)</sup>	-	1.500	-	-	-	(1.500)	-	(1.500)	-
BRICK Serviços <sup>(2)</sup>	-	9.950	-	99	-	(5.809)	(10)	(5.819)	4.230
BRICK Telecomunicações	-	1.119	17	7	-	-	-	-	1.143
Concórdia ClientCO <sup>(3)</sup>	-	26.026	-	100	-	(13.997)	(100)	(14.097)	12.029
Naxi Serviços <sup>(4)</sup>	-	35.549	-	81	-	(27.454)	(13)	(27.467)	8.163
<b>Total</b>	<b>307.755</b>	<b>73.578</b>	<b>(932)</b>	<b>21.112</b>	<b>362</b>	<b>(137.112)</b>	<b>(11.155)</b>	<b>(148.267)</b>	<b>253.608</b>



## Notas Explicativas

## Unifone Telecomunicações S/A

Notas explicativas às informações contábeis intermediárias--Continuação

30 de setembro de 2023

(Em milhares de reais - R\$ mil, exceto quando indicado de outra forma)

## 21. Passivos de aquisições societárias—Continuação

	Consolidado											
	31/12/2021	Equity Value	Valor justo da contraprestação paga (i)	Ajustes contratuais e de pagamentos	Adições por combinação de negócio	Provisão Juros	AVP	Amortização				30/09/2022
								Principal	Juros	Desconto	Total pago	
Infoway	2.962	-	-	-	-	439	-	(2.962)	(439)	-	(3.401)	-
WBT	4.396	-	-	-	-	585	-	(4.333)	(585)	-	(4.918)	63
Station	3.527	-	-	-	-	-	153	(2.248)	-	-	(2.248)	1.432
GBA	519	-	-	-	-	-	42	(561)	-	-	(561)	-
Snet	3.679	-	-	-	-	-	135	(2.682)	-	-	(2.682)	1.132
Conectel	2.228	-	-	-	-	8	-	(1.112)	(8)	34	(1.086)	1.150
Portal PCH	5.122	-	-	-	-	28	-	(1.486)	(28)	-	(1.514)	3.636
Funcional	1.686	-	-	-	-	-	64	(1.750)	-	-	(1.750)	-
Infoby	5.475	-	-	808	-	104	-	(3.106)	(104)	-	(3.210)	3.177
Hypertec	1.778	-	-	-	-	182	-	(1.231)	(182)	-	(1.413)	547
Toque	2.559	-	-	-	-	266	-	(1.772)	(266)	-	(2.038)	787
Naja	39.988	-	-	(1.697)	-	1.314	-	(10.408)	(175)	-	(10.583)	29.022
BKTech	4.681	-	-	(1.979)	-	98	-	(1.582)	(98)	-	(1.680)	1.120
Grupo Tknet	19.778	-	-	(583)	-	409	-	(5.444)	(409)	-	(5.853)	13.751
Neofibra	1.413	-	-	84	-	-	-	(1.497)	-	-	(1.497)	-
Alexandre da Cunha	3.500	-	-	-	-	91	-	(1.500)	(91)	-	(1.591)	2.000
Cristiano Holdefer	9.537	-	-	-	-	245	-	(4.087)	(245)	-	(4.332)	5.450
Vilmar da Silva	4.462	-	-	-	-	115	-	(1.912)	(115)	-	(2.027)	2.550
Fibramaxx	6.375	-	-	-	-	96	-	(1.687)	(96)	-	(1.783)	4.688
MKS	28.496	-	-	867	-	575	-	(8.293)	(575)	-	(8.868)	21.070
SSTV	10.935	-	-	-	-	220	-	(2.982)	(220)	-	(3.202)	7.953
Click SBS	3.281	-	-	-	-	123	-	(2.109)	(123)	-	(2.232)	1.172
Guaíba Telecom	37.994	-	9.664	(5.589)	-	-	-	(9.298)	-	-	(9.298)	32.771
Mosaico	-	12.845	-	-	-	135	-	(6.114)	(135)	-	(6.249)	6.731
Proserver	-	167.006	-	-	-	10.918	-	(40.768)	(2.256)	-	(43.024)	134.900
Controladas adquiridas	-	-	-	-	51.278	590	-	(1.567)	(590)	-	(2.157)	49.711
- Grupo Sygo	-	-	-	-	-	-	-	-	-	-	-	-
<b>Total</b>	<b>204.371</b>	<b>179.851</b>	<b>9.664</b>	<b>(8.089)</b>	<b>51.278</b>	<b>16.541</b>	<b>394</b>	<b>(122.491)</b>	<b>(6.740)</b>	<b>34</b>	<b>(129.197)</b>	<b>324.813</b>



## Notas Explicativas

## Unifone Telecomunicações S/A

Notas explicativas às informações contábeis intermediárias--Continuação  
30 de setembro de 2023

(Em milhares de reais - R\$ mil, exceto quando indicado de outra forma)

## 21. Passivos de aquisições societárias—Continuação

	Consolidado									
	31/12/2022	Equity Value	Ajustes contratuais e de pagamentos	Adições por combinação de negócio	Provisão Juros	AVP	Amortização			30/09/2023
							Principal	Juros	Total pago	
Station	733	-	-	-	-	17	(750)	-	(750)	-
Snet	283	-	-	-	-	15	(298)	-	(298)	-
Conectel	1.075	-	-	-	(131)	-	(659)	(6)	(665)	279
Portal PCH	3.151	-	-	-	7	-	(1.981)	(19)	(2.000)	1.158
Infoby	2.844	-	-	-	176	-	(1.905)	(333)	(2.238)	782
Hypertec	156	-	-	-	4	-	(137)	(23)	(160)	-
Toque	225	-	-	-	6	-	(225)	(6)	(231)	-
Naja	19.590	-	(566)	-	1.539	-	(10.358)	(1.528)	(11.886)	8.677
BKTech	815	-	-	-	23	-	(701)	(137)	(838)	-
Grupo Tknet	13.757	-	-	-	1.053	-	(5.624)	(1.227)	(6.851)	7.959
Alexandre da Cunha	1.726	-	-	-	75	-	(1.500)	(301)	(1.801)	-
Cristiano Holdefer	4.702	-	-	-	204	-	(4.087)	(819)	(4.906)	-
Vilmar da Silva	2.200	-	-	-	96	-	(1.914)	(382)	(2.296)	-
Fibramaxx	4.727	-	1.014	-	451	-	(2.703)	(419)	(3.122)	3.070
MKS	21.174	-	-	-	1.683	-	(7.900)	(1.657)	(9.557)	13.300
SSTV	7.667	-	-	-	223	-	(2.982)	(373)	(3.355)	4.535
Click SBS	535	-	-	-	29	-	(234)	(36)	(270)	294
Guaíba Telecom	30.234	-	(4.832)	-	631	-	(7.702)	(399)	(8.101)	17.932
Mosaico	6.147	-	-	-	371	-	(3.786)	(653)	(4.439)	2.079
Grupo Sygo	133.317	-	-	-	12.876	-	(16.143)	(2.620)	(18.763)	127.430
Grupo ViaWebRS	32.687	(566)	3.331	-	928	330	(8.280)	-	(8.280)	28.430
Rasche & Stefenon	7.604	-	104	-	221	-	(3.289)	(35)	(3.324)	4.605
MB Telecom	5.803	-	-	-	168	-	(2.429)	(28)	(2.457)	3.514
SRNET	6.603	-	-	-	192	-	(2.765)	(31)	(2.796)	3.999
TKNET Telecom <sup>(1)</sup>	-	1.500	-	-	-	-	(1.500)	-	(1.500)	-
BRICK Serviços <sup>(2)</sup>	-	9.950	-	-	99	-	(5.809)	(10)	(5.819)	4.230
BRICK Telecomunicações	-	1.119	17	-	7	-	-	-	-	1.143
Concórdia ClientCO <sup>(3)</sup>	-	26.026	-	-	100	-	(13.997)	(100)	(14.097)	12.029
Naxi Serviços <sup>(4)</sup>	-	35.549	-	-	81	-	(27.454)	(13)	(27.467)	8.163
Controladas adquiridas – Grupo Sygo	42.481	-	-	-	3.623	-	(9.045)	(3.623)	(12.668)	33.436
Controladas adquiridas – Grupo ViaWebRS <sup>(5)</sup>	-	-	-	17.823	125	-	(4.897)	124	(4.773)	13.175
<b>Total</b>	<b>350.236</b>	<b>73.578</b>	<b>(932)</b>	<b>17.823</b>	<b>24.860</b>	<b>362</b>	<b>(151.054)</b>	<b>(14.654)</b>	<b>(165.708)</b>	<b>300.219</b>





## Notas Explicativas

### Unifique Telecomunicações S/A

Notas explicativas às informações contábeis intermediárias--Continuação

30 de setembro de 2023

(Em milhares de reais - R\$ mil, exceto quando indicado de outra forma)

## 21. Passivos de aquisições societárias--Continuação

A síntese dos contratos dos passivos de aquisições societárias foram divulgados nas demonstrações financeiras findas em 31 de dezembro de 2022 e 2021, abaixo constam a síntese dos contratos assumidos no período findo em 30 de setembro de 2023:

- (1) Em 03 de janeiro de 2023, a Companhia adquiriu 100% da empresa Tknet Telecom Ltda, por R\$ 1.500 mil, sendo o pagamento em parcela única. A quitação ocorreu em janeiro de 2023.
- (2) Em 31 de março, a Companhia adquiriu 100% da empresa Brick Serviços Digitais Ltda, por R\$ 9.950 mil sendo o pagamento da seguinte forma: 1ª) parcela a vista no valor de R\$ 5.134 mil; 2ª) parcelas 2 a 37 no valor de R\$ 113 mil; 3ª) parcela 38 no valor de R\$ 746 mil a ser paga no 60º mês da data de fechamento. Todos os valores serão corrigidos pelo IPCA. O saldo em 30 de setembro de 2023 é de R\$ 4.546 mil.
- (3) Em 10 de maio, a Companhia adquiriu 100% da empresa Concórdia ClientCO Telecomunicações Ltda, por R\$ 26.026 mil sendo o pagamento da seguinte forma: 1ª) parcela a vista, na data de 05 de junho de 2023, no valor de R\$ 13.013 mil; 2ª) parcelas 2 a 37 no valor de R\$ 361 mil. Todos os valores serão corrigidos pelo IPCA. O saldo em 30 de setembro de 2023 é de R\$ 13.013 mil.
- (4) Em 30 de junho, a Companhia adquiriu 100% da empresa Naxi Serviço de Tecnologia e Consultoria Ltda, por R\$ 35.549 mil sendo o pagamento da seguinte forma: 1ª) parcela a vista, na data de 10 de julho de 2023, no valor de R\$ 10.910 mil; 2ª) parcelas 2 e 3 no valor de R\$ 7.755 mil; 3ª) parcelas 4 a 7 no valor de R\$ R\$ 1.035 mil; 4ª) parcelas 8 a 37 no valor de R\$ 49 mil; 5ª) parcela 38 no valor de R\$ 3.519 mil a ser paga no 60º mês da data de fechamento.. Todos os valores serão corrigidos pelo IPCA. O saldo em 30 de setembro de 2023 é de R\$ 35.549 mil.
- (5) O Grupo ViaWebRS detinha valores de combinação de negócio que estão apresentados de forma consolidada e os pagamentos estão sendo realizado mensalmente, conforme prevê os contratos de cada aquisição.

## 22. Provisão para riscos tributários, cíveis e trabalhistas

A Companhia e suas controladas estão envolvidas em discussões administrativas e jurídicas de natureza cível e tributária. Para as causas cuja probabilidade foi considerada como perda provável, foi registrada provisão para os itens abaixo indicados:

	Controladora		Consolidado	
	30/09/2023	31/12/2022	30/09/2023	31/12/2022
Trabalhistas	760	455	765	824
Contingências cíveis	226	300	241	321
Dívida tributária exigibilidade suspensa	5.094	2.342	5.676	5.865
Provisões registradas	6.080	3.097	6.682	7.010

A movimentação da provisão para riscos pode ser resumida como segue:

	Controladora						
	31/12/2021	Adições	Baixas	31/12/2022	Adições	Baixas	30/09/2023
Contingências trabalhistas	207	427	(179)	455	601	(296)	760
Contingências cíveis	75	317	(92)	300	127	(201)	226
Contingências tributárias advindas de combinação de negócios	735	111	-	846	3.155	(601)	3.400
Dívida tributária exigibilidade suspensa	1.496	-	-	1.496	198	-	1.694
Contingências tributárias	2.231	111	-	2.342	3.353	(601)	5.094
	2.513	855	(271)	3.097	4.081	(1.098)	6.080



## Notas Explicativas

## Unifique Telecomunicações S/A

Notas explicativas às informações contábeis intermediárias--Continuação  
30 de setembro de 2023  
(Em milhares de reais - R\$ mil, exceto quando indicado de outra forma)

## 22. Provisão para riscos tributários, cíveis e trabalhistas--Continuação

	Consolidado						
	31/12/2021	Adições	Baixas	31/12/2022	Adições	Baixas	30/09/2023
Contingências trabalhistas	207	796	(179)	824	606	(665)	765
Contingências cíveis	75	338	(92)	321	142	(222)	241
Contingências tributárias advindas de combinação de negócios	1.479	2.890	-	4.369	512	(899)	3.982
Dívida tributária exigibilidade suspensa	1.496	-	-	1.496	198	-	1.694
Contingências tributárias	2.975	2.890	-	5.865	710	(899)	5.676
	3.257	4.024	(271)	7.010	1.458	(1.786)	6.682

A Companhia possui causas classificadas com probabilidade de perda possível, pelos assessores jurídicos, para os quais não são necessários a constituição de provisão e estão com os valores formados mas não provisionados conforme segue:

	Controladora		Consolidado	
	30/09/2023	31/12/2022	30/09/2023	31/12/2022
Trabalhista	23	219	78	219
Cíveis	3.133	3.102	3.143	3.102
	3.156	3.321	3.221	3.321

## 23. Patrimônio líquido

a) Capital social subscrito

Em 30 de setembro de 2023 o capital social subscrito, é de R\$ 911.973 (R\$ 911.973 em 31 de dezembro de 2022) sendo que o líquido dos gastos com emissão das ações representa R\$ 885.477 e está composto por 362.049.609 (362.049.609 em 31 de dezembro de 2022) ações ordinárias, todas nominativas e sem valor nominal. A participação total dos acionistas no capital subscrito da Companhia está assim distribuída:

Acionistas	30/09/2023		31/12/2022	
	Quantidade	%	Quantidade	%
<b>Controladores</b>	<b>262.507.046</b>	<b>72,50%</b>	<b>262.079.846</b>	<b>72,39%</b>
Unitá Participações S.A.	235.486.658	65,04%	235.486.658	65,04%
Pessoas Vinculadas	27.020.388	7,46%	26.593.188	7,35%
<b>Outros administradores</b>	<b>3.427</b>	<b>0,00%</b>	<b>3.427</b>	<b>0,00%</b>
<b>Ações em tesouraria</b>	<b>9.000.000</b>	<b>2,49%</b>	<b>9.000.000</b>	<b>2,49%</b>
<b>Outros (em circulação)</b>	<b>90.539.136</b>	<b>25,01%</b>	<b>90.966.336</b>	<b>25,12%</b>
<b>Total</b>	<b>362.049.609</b>	<b>100%</b>	<b>362.049.609</b>	<b>100,00%</b>



## Notas Explicativas

## Unifique Telecomunicações S/A

Notas explicativas às informações contábeis intermediárias--Continuação  
30 de setembro de 2023  
(Em milhares de reais - R\$ mil, exceto quando indicado de outra forma)

## 23. Patrimônio líquido--Continuação

b) Plano de recompra de ações

No período findo em 30 de setembro de 2023, a conta de “Ações em tesouraria registrou a seguinte movimentação:

<u>Movimentação</u>	<u>Quantidade</u>	<u>Valor</u>
<b>Saldo em 31 de dezembro de 2021</b>	<b>2.717.200</b>	<b>17.178</b>
Aquisição de ações – 16/11/2021 Programa de recompra	3.282.800	19.417
Aquisição de ações – 12/05/2022 Programa de recompra	3.000.000	12.819
Despesas ações em custódia	-	1
<b>Saldo em 30 de setembro de 2022</b>	<b>9.000.000</b>	<b>49.415</b>
<b>Saldo em 31 de dezembro de 2022</b>	<b>9.000.000</b>	<b>49.415</b>
Despesas ações em custódia	-	3
<b>Saldo em 30 de setembro de 2023</b>	<b>9.000.000</b>	<b>49.418</b>

Custo médio das ações em tesouraria (R\$ por ação) – 30/09/2022 R\$ 5,49

Custo médio das ações em tesouraria (R\$ por ação) – 30/09/2023 R\$ 5,49

c) Resultado por ação

O lucro básico por ação é calculado mediante a divisão do lucro atribuível aos acionistas da Companhia, pela quantidade média ponderada de ações ordinárias durante o período. O lucro diluído por ação é calculado baseado no lucro atribuível aos acionistas ordinários e o número médio ponderado de ações em circularização após ajuste para os efeitos de todas as ações ordinárias potenciais diluidoras. As ações da Companhia nas datas dos balanços não estão sujeitas a nenhum instrumento com potenciais efeitos de diluição de ações.

O quadro abaixo apresenta os dados de resultado e ações utilizadas no cálculo dos lucros básico e diluído por ação:

	<b>Consolidado</b>			
	<b>01/07/2023 a 30/09/2023</b>	<b>01/01/2023 a 30/09/2023</b>	<b>01/07/2022 a 30/09/2022</b>	<b>01/01/2022 a 30/09/2022</b>
<b>Básico e diluído</b>				
Lucro líquido alocado para ações ordinárias	40.954	97.097	31.132	97.906
Média ponderada de ações ordinárias	353.409.609	353.049.609	353.049.609	354.825.290
Lucro por ação – básico e diluído – em R\$	<b>0,11600</b>	<b>0,27502</b>	0,08818	0,27593

**Notas Explicativas****Unifique Telecomunicações S/A**

Notas explicativas às informações contábeis intermediárias--Continuação  
30 de setembro de 2023  
(Em milhares de reais - R\$ mil, exceto quando indicado de outra forma)

**23. Patrimônio líquido--Continuação**d) Reserva Legal

A Companhia aloca 5% do lucro líquido anual para a reserva legal, após a constituição de reserva de incentivo fiscal e antes da destinação de dividendos, limitando essa reserva até 20% do valor total do capital social.

e) Reserva de lucros

A reserva de lucros refere-se à retenção do saldo remanescente de lucros acumulados e sua destinação será proposta pelos administradores da Companhia, para ser deliberado na Assembleia Geral dos acionistas.

f) Reserva de incentivos fiscais

Constituída nos termos da Lei nº 6.404/76, alterada pela Lei nº 11.638/07, com base no valor de subvenções governamentais referente aos incentivos concedidos pelo Estado de Santa Catarina, de acordo com o artigo 25-A e artigo 232-A, ambos do anexo 2 do regulamento do ICMS/SC e que, com base no parágrafo 4º do artigo 30 da Lei 12.973/2014, serão considerados subvenções para investimentos. O saldo em 30 de setembro de 2023 era de R\$ 29.266 (R\$ 29.266 em 31 de dezembro de 2022). A parcela destes benefícios fiscais foi excluída do cálculo dos dividendos, podendo somente ser utilizada para aumento de capital ou absorção de prejuízos.

g) Remuneração aos acionistas

Os dividendos são calculados de acordo com o Estatuto Social da Companhia e em consonância com a Lei das S.A.

Em reunião do Conselho de Administração realizada em 07 de março de 2023 foi declarado e aprovado o pagamento de juros sobre capital próprio ("JCP") no valor total de R\$ 29.658 mil. O pagamento ocorreu aos acionistas no dia 22 de março de 2023.

Em reunião do Conselho de Administração realizada em 10 de julho de 2023 foi declarado e aprovado o pagamento de juros sobre capital próprio ("JCP") no valor total de R\$ 15.000 mil. O pagamento ocorreu aos acionistas no dia 26 de julho de 2023.



## Notas Explicativas

## Unifique Telecomunicações S/A

Notas explicativas às informações contábeis intermediárias--Continuação

30 de setembro de 2023

(Em milhares de reais - R\$ mil, exceto quando indicado de outra forma)

## 24. Receita operacional líquida

As receitas da Companhia são classificadas da seguinte forma:

- Internet: serviços de comunicações multimídia (“SCM”), prestados através de provimento de acesso às redes de comunicação mantidas pela Companhia, sendo prestados o acesso a comunicação e informação na internet;
- Telefonia: telefonia fixa tendo como base a rede de infraestrutura de fibra óptica da Companhia, sendo substancialmente formadas por pacotes de mensalidades a valores fixos;
- TV: assinaturas de televisão por via satélite, por cabo ou por micro-ondas;
- Outros serviços: insere-se nessa linha receitas com aluguel de IP fixo e outros serviços.
- Datacenter: serviços de armazenamento de dados e hospedagem de dados na internet.

	Controladora				Consolidado			
	01/07/2023 a 30/09/2023	01/01/2023 a 30/09/2023	01/07/2022 a 30/09/2022	01/01/2022 a 30/09/2022	01/07/2023 a 30/09/2023	01/01/2023 a 30/09/2023	01/07/2022 a 30/09/2022	01/01/2022 a 30/09/2022
Internet	185.782	535.733	169.703	476.671	236.561	672.568	183.775	522.372
Telefonia	11.140	31.567	9.365	25.775	11.281	31.984	9.454	25.863
TV	27.034	76.986	21.749	58.906	27.516	78.586	22.117	59.274
Demais serviços	6.658	19.545	6.635	17.623	9.176	24.242	7.722	18.728
Serviços de datacenter	2.592	7.735	2.316	6.023	3.513	10.589	4.472	8.179
<b>Receita operacional bruta</b>	<b>233.206</b>	<b>671.566</b>	209.768	584.998	<b>288.047</b>	<b>817.969</b>	227.540	634.416
ICMS sobre vendas	(27.426)	(79.493)	(30.147)	(100.693)	(32.494)	(92.268)	(31.924)	(105.169)
PIS sobre vendas e serviços	(2.040)	(5.825)	(1.739)	(4.700)	(2.504)	(7.056)	(1.918)	(5.281)
COFINS sobre vendas e serviços	(9.402)	(26.847)	(8.018)	(21.669)	(11.533)	(32.527)	(8.846)	(24.341)
Impostos sobre serviços	(887)	(2.540)	(797)	(2.025)	(1.205)	(3.424)	(935)	(2.487)
Funttel sobre receita bruta	(798)	(2.298)	(728)	(2.034)	(915)	(2.595)	(769)	(2.120)
Fust	(1.596)	(4.599)	(1.456)	(4.068)	(1.830)	(5.192)	(1.537)	(4.237)
Cancelamento de Prestação de Serviço	(217)	(1.403)	(42)	(72)	(217)	(1.403)	(42)	(72)
Crédito presumido de ICMS	238	708	235	680	238	710	235	680
Redução alíquota ICMS - TTD 498	-	-	3.783	23.533	-	-	3.785	23.793
Perdas esperadas de crédito	(5.634)	(19.422)	(8.220)	(24.675)	(6.497)	(22.481)	(8.399)	(26.090)
<b>Total das deduções</b>	<b>(47.762)</b>	<b>(141.719)</b>	(47.129)	(135.723)	<b>(56.957)</b>	<b>(166.236)</b>	(50.350)	(145.324)
<b>Receita operacional líquida</b>	<b>185.444</b>	<b>529.847</b>	162.639	449.275	<b>231.090</b>	<b>651.733</b>	177.190	489.092



## Notas Explicativas

## Unifique Telecomunicações S/A

Notas explicativas às informações contábeis intermediárias--Continuação

30 de setembro de 2023

(Em milhares de reais - R\$ mil, exceto quando indicado de outra forma)

## 25. Custo, receitas e (despesas) operacionais

	Controladora				Consolidado			
	01/07/2023 a 30/09/2023	01/01/2023 a 30/09/2023	01/07/2022 a 30/09/2022	01/01/2022 a 30/09/2022	01/07/2023 a 30/09/2023	01/01/2023 a 30/09/2023	01/07/2022 a 30/09/2022	01/01/2022 a 30/09/2022
Custo dos serviços prestados	(108.791)	(305.537)	(85.610)	(230.878)	(127.662)	(360.733)	(95.574)	(258.310)
Despesas comerciais	(16.778)	(46.977)	(14.618)	(38.697)	(18.831)	(52.447)	(15.281)	(41.171)
Despesas gerais e administrativas	(27.332)	(76.278)	(19.900)	(56.107)	(32.915)	(92.914)	(22.015)	(64.353)
<b>Total de despesas e custos por natureza</b>	<b>(152.901)</b>	<b>(428.792)</b>	<b>(120.128)</b>	<b>(325.682)</b>	<b>(179.408)</b>	<b>(506.094)</b>	<b>(132.870)</b>	<b>(363.834)</b>
Despesa com rede de fibras	(15.851)	(42.650)	(10.360)	(26.701)	(19.496)	(52.923)	(12.809)	(32.753)
Amortização direito de uso <sup>(1)</sup>	(6.340)	(11.407)	(2.028)	(5.618)	(6.623)	(12.018)	(2.045)	(5.764)
Consumo de materiais	(4.841)	(16.503)	(6.294)	(18.008)	(5.627)	(18.518)	(6.329)	(19.718)
Depreciação e amortização	(45.869)	(135.087)	(37.642)	(103.544)	(50.413)	(150.288)	(40.235)	(109.472)
Gastos com pessoal	(43.796)	(117.188)	(31.114)	(84.614)	(52.814)	(143.554)	(34.692)	(95.232)
Conteúdo de TV	(2.472)	(7.127)	(2.216)	(5.176)	(2.472)	(7.127)	(2.323)	(5.615)
Instalação e manutenção de redes	(3.608)	(9.834)	(3.038)	(7.937)	(4.783)	(12.466)	(3.038)	(7.937)
Manutenção de ativo fixo <sup>(2)</sup>	(7.724)	(21.360)	(4.849)	(12.588)	(8.586)	(23.888)	(5.103)	(14.225)
Link com operadora <sup>(3)</sup>	(2.783)	(9.306)	(2.937)	(8.295)	(3.885)	(12.144)	(3.116)	(9.028)
Despesa com provisão de contingências	(154)	(307)	(297)	(671)	3	(165)	(297)	(671)
Serviços de terceiros <sup>(4)</sup>	(3.337)	(11.329)	(3.827)	(10.840)	(4.806)	(14.667)	(4.537)	(13.233)
Energia elétrica	(894)	(3.278)	(844)	(3.452)	(1.240)	(4.334)	(998)	(4.014)
Comissão sobre vendas	(3.322)	(9.659)	(4.309)	(11.602)	(3.324)	(9.614)	(4.180)	(11.529)
Aluguéis <sup>(5)</sup>	(1.531)	(5.306)	(1.725)	(3.827)	(2.257)	(7.535)	(2.345)	(5.272)
Despesa com frota	(2.595)	(6.414)	(2.168)	(5.260)	(3.716)	(9.667)	(2.613)	(6.353)
Propaganda e publicidade	(2.576)	(7.607)	(1.650)	(4.644)	(2.867)	(8.132)	(1.773)	(5.108)
Impostos e taxas diversas	(1.062)	(3.289)	(1.040)	(3.044)	(1.214)	(4.011)	(1.040)	(3.044)
Outros	(4.146)	(11.141)	(3.790)	(9.861)	(5.288)	(15.043)	(5.397)	(14.866)
<b>Total custos e despesas por função</b>	<b>(152.901)</b>	<b>(428.792)</b>	<b>(120.128)</b>	<b>(325.682)</b>	<b>(179.408)</b>	<b>(506.094)</b>	<b>(132.870)</b>	<b>(363.834)</b>

<sup>(1)</sup> No período findo em 30 de setembro de 2023 houve pagamento relacionado a regularização de postes, no montante de R\$ 1.757 mil.

<sup>(2)</sup> No período findo em 30 de setembro de 2023 houve pagamento de honorários relacionados a contratação de serviços para o processo de replantação de sistema, no montante de R\$ 160 mil.

<sup>(3)</sup> No período findo em 30 de setembro de 2023 houve pagamento de R\$ 142 mil na controladora ViaWebRS referente quebra de contrato.

<sup>(4)</sup> No período findo em 30 de setembro de 2023 houve pagamentos de honorários relacionados a recuperação de impostos no montante de R\$ 1.027 mil, relativo a lei do bem no montante de R\$ 246 mil e serviço relacionado a ativo imobilizado no montante de R\$ 40 mil. Adicionalmente houve pagamento de 16 mil na controladora ViaWebRS referente quebra de contrato.

<sup>(5)</sup> Contratos de aluguel que não se enquadram nos termos do CPC 06(R2)/IFRS 16.

A Companhia capitaliza os gastos com comissão não recorrente e amortiza pelo período de 60 meses, este efeito fica registrado na linha de comissão sobre vendas.



## Notas Explicativas

## Unifique Telecomunicações S/A

Notas explicativas às informações contábeis intermediárias--Continuação

30 de setembro de 2023

(Em milhares de reais - R\$ mil, exceto quando indicado de outra forma)

## 25. Custo, receitas e (despesas) operacionais--Continuação

O montante de gasto com pessoal, serviços de terceiros e manutenção de ativo fixo são distribuídos entre os grupos de custo, despesas administrativas e comerciais. O valor com pessoal, terceiros e manutenção no período findo em 30 de setembro de 2023 e 2022 é demonstrado abaixo:

	Controladora				Consolidado			
	01/07/2023 a 30/09/2023	01/01/2023 a 30/09/2023	01/07/2022 a 30/09/2022	01/01/2022 a 30/09/2022	01/07/2023 a 30/09/2023	01/01/2023 a 30/09/2023	01/07/2022 a 30/09/2022	01/01/2022 a 30/09/2022
<b>Gasto com pessoal</b>								
Custo dos serviços prestados	(21.312)	(57.700)	(16.586)	(44.306)	(26.761)	(74.363)	(18.936)	(50.207)
Despesas comerciais	(10.683)	(29.245)	(6.974)	(19.826)	(12.441)	(34.208)	(7.533)	(22.473)
Despesas gerais e administrativas	(11.801)	(30.243)	(7.554)	(20.482)	(13.612)	(34.983)	(8.223)	(22.552)
<b>Total</b>	<b>(43.796)</b>	<b>(117.188)</b>	<b>(31.114)</b>	<b>(84.614)</b>	<b>(52.814)</b>	<b>(143.554)</b>	<b>(34.692)</b>	<b>(95.232)</b>

	Controladora				Consolidado			
	01/07/2023 a 30/09/2023	01/01/2023 a 30/09/2023	01/07/2022 a 30/09/2022	01/01/2022 a 30/09/2022	01/07/2023 a 30/09/2023	01/01/2023 a 30/09/2023	01/07/2022 a 30/09/2022	01/01/2022 a 30/09/2022
<b>Serviços de terceiros</b>								
Custo dos serviços prestados	(251)	(654)	(490)	(1.802)	(782)	(1.298)	(792)	(2.248)
Despesas gerais e administrativas	(3.086)	(10.675)	(3.107)	(8.624)	(4.024)	(13.369)	(3.515)	(10.571)
Despesas comerciais	-	-	(230)	(414)	-	-	(230)	(414)
<b>Total</b>	<b>(3.337)</b>	<b>(11.329)</b>	<b>(3.827)</b>	<b>(10.840)</b>	<b>(4.806)</b>	<b>(14.667)</b>	<b>(4.537)</b>	<b>(13.233)</b>

	Controladora				Consolidado			
	01/07/2023 a 30/09/2023	01/01/2023 a 30/09/2023	01/07/2022 a 30/09/2022	01/01/2022 a 30/09/2022	01/07/2023 a 30/09/2023	01/01/2023 a 30/09/2023	01/07/2022 a 30/09/2022	01/01/2022 a 30/09/2022
<b>Manutenção de ativo fixo</b>								
Custo dos serviços prestados	(2.514)	(6.382)	(1.109)	(1.980)	(2.587)	(6.544)	(1.363)	(3.617)
Despesas gerais e administrativas	(5.210)	(14.978)	(3.740)	(10.608)	(5.999)	(17.344)	(3.740)	(10.608)
<b>Total</b>	<b>(7.724)</b>	<b>(21.360)</b>	<b>(4.849)</b>	<b>(12.588)</b>	<b>(8.586)</b>	<b>(23.888)</b>	<b>(5.103)</b>	<b>(14.225)</b>



## Notas Explicativas

## Unifique Telecomunicações S/A

Notas explicativas às informações contábeis intermediárias--Continuação

30 de setembro de 2023

(Em milhares de reais - R\$ mil, exceto quando indicado de outra forma)

## 26. Outras receitas (despesas) operacionais, líquidas

	Controladora				Consolidado			
	01/07/2023 a 30/09/2023	01/01/2023 a 30/09/2023	01/07/2022 a 30/09/2022	01/01/2022 a 30/09/2022	01/07/2023 a 30/09/2023	01/01/2023 a 30/09/2023	01/07/2022 a 30/09/2022	01/01/2022 a 30/09/2022
Receita com bonificação e amostra grátis	59	162	269	1.261	59	162	269	1.261
Recuperação de Despesas <sup>(1)</sup>	8.039	13.231	1.762	2.798	8.057	14.174	1.847	3.324
Ganho/custo na venda de bens <sup>(2)</sup>	(120)	(1.691)	389	666	(119)	(1.628)	389	1.210
Ganho/custo alienação de investimento <sup>(3)</sup>	-	351	-	-	-	351	-	-
Remensuração de passivos societários <sup>(4)</sup>	913	1.163	-	(808)	913	1.163	-	(808)
Reversão de contingências	141	491	-	-	141	491	-	-
Outras receitas (despesas) <sup>(5)</sup>	486	626	1.140	3.233	83	234	1.110	3.192
<b>Receita (despesas) operacionais</b>	<b>9.518</b>	<b>14.333</b>	<b>3.560</b>	<b>7.150</b>	<b>9.134</b>	<b>14.947</b>	<b>3.615</b>	<b>8.179</b>

<sup>(1)</sup> Recuperação de despesas, são saldos recuperados no período findo em 30 de setembro de 2023 referente a despesas tributárias e outras despesas operacionais reconhecidas no resultado em anos anteriores. No decorrer do período de nove meses findo em 30 de setembro de 2023 a Companhia recuperou o montante de R\$ 7.244 mil referente recuperação de impostos. Adicionalmente, no decorrer do período a Companhia recuperou R\$ 5.212 mil referente os incentivos da lei do bem do exercício de 2022.

<sup>(2)</sup> Ganho/custo na venda de bens, são saldos referente venda de imobilizado no período findo em 30 de setembro de 2023. No decorrer do período de nove meses findo em 30 de setembro de 2023 ocorreram: (i) baixa da marca da empresa Guaíba, no montante de R\$ 1.231 mil; (ii) venda parcial de clientes de rádio no montante de R\$ 605 mil; (iii) ajustes não recorrentes no montante de R\$ 84 mil.

<sup>(3)</sup> Ganho/custo alienação de investimento: o saldo refere-se a venda da empresa Fique móvel, no montante de R\$ 351 mil.

<sup>(4)</sup> Remensuração de Passivos Societários, o saldo refere-se as operações de combinações de negócios mensuradas pelo valor justo na data das demonstrações, devendo as variações serem reconhecidas no resultado do período. No decorrer do período de nove meses findo em 30 de setembro de 2023 ocorreram ajustes contratuais: (i) CNET ("Fibramaxx") no montante de R\$ 1.014 mil; (ii) Naja no montante de R\$ 316 mil; (iii) Guaíba no montante de R\$ 4.832 mil; (iv) ViaWebRS no montante de R\$ 3.331 mil.

<sup>(5)</sup> Outras receitas (despesas), no decorrer do período de nove meses findo em 30 de setembro de 2023 ocorreram despesas com M&A no montante de R\$ 138 mil.





## Notas Explicativas

## Unifiquê Telecomunicações S/A

Notas explicativas às informações contábeis intermediárias--Continuação

30 de setembro de 2023

(Em milhares de reais - R\$ mil, exceto quando indicado de outra forma)

## 27. Receitas e despesas financeiras

	Controladora				Consolidado			
	01/07/2023 a 30/09/2023	01/01/2023 a 30/09/2023	01/07/2022 a 30/09/2022	01/01/2022 a 30/09/2022	01/07/2023 a 30/09/2023	01/01/2023 a 30/09/2023	01/07/2022 a 30/09/2022	01/01/2022 a 30/09/2022
<b>Receitas financeiras</b>								
Rendimentos de equivalentes a caixa	9.781	31.176	16.275	43.074	9.798	31.247	16.276	43.080
Rendimentos de aplicações financeiras	3.385	14.195	5.146	12.566	3.385	14.195	5.146	12.566
Juros ativos	1.704	5.022	1.649	4.468	2.270	6.366	1.657	4.685
Descontos obtidos	50	250	699	780	53	254	699	780
Pis e cofins sobre receitas financeira	(443)	(2.131)	(995)	(995)	(465)	(2.187)	(997)	(997)
Atualização Selic IRPJ e CSLL	1.054	1.767	-	-	1.065	1.802	-	-
Outras receitas	6	746	1.357	1.690	24	840	1.717	2.258
<b>Total receitas financeiras</b>	<b>15.537</b>	<b>51.025</b>	<b>24.131</b>	<b>61.583</b>	<b>16.130</b>	<b>52.517</b>	<b>24.498</b>	<b>62.372</b>
<b>Despesas financeiras</b>								
Juros/encargos – empréstimos	(7.504)	(29.584)	(5.568)	(26.663)	(8.114)	(32.904)	(6.256)	(28.191)
Juros/encargos - parcelamentos e impostos	(73)	(257)	(173)	(543)	(73)	(257)	(173)	(543)
Encargos – concessão de garantia	(356)	(1.068)	-	-	(356)	(1.068)	-	-
Encargos - contratos de leasing	-	-	(6)	(12)	2	-	(6)	(12)
Encargos - contratos de aluguel	(2.013)	(3.473)	(519)	(1.517)	(2.103)	(3.660)	(520)	(1.553)
Tarifas com emissão de boletos	(1.633)	(4.118)	(1.279)	(4.093)	(1.633)	(4.118)	(1.279)	(4.093)
Tarifas bancárias	(223)	(643)	(228)	(684)	(743)	(2.052)	(430)	(1.285)
IOF	(407)	(464)	271	(113)	(408)	(471)	271	(113)
Juros passivos	(512)	(1.255)	(470)	(996)	(525)	(1.884)	(470)	(996)
Juros e multas sobre impostos	-	-	(123)	(272)	-	-	(123)	(272)
Juros sobre aquisições societárias	(6.683)	(21.112)	(13.647)	(15.951)	(7.989)	(24.860)	(14.237)	(16.541)
Despesas financeiras AVP – aquisições	(175)	(362)	(102)	(394)	(175)	(362)	(102)	(394)
Instrumentos financeiros e derivativos	(2.126)	(2.820)	(4.328)	(4.572)	(2.126)	(2.820)	(4.328)	(4.572)
Outras despesas	(609)	(1.599)	(308)	(1.765)	(618)	(1.618)	(361)	(1.952)
<b>Total despesas financeiras</b>	<b>(22.314)</b>	<b>(66.755)</b>	<b>(26.480)</b>	<b>(57.575)</b>	<b>(24.861)</b>	<b>(76.074)</b>	<b>(28.014)</b>	<b>(60.517)</b>
<b>Resultado financeiro líquido</b>	<b>(6.777)</b>	<b>(15.730)</b>	<b>(2.349)</b>	<b>4.008</b>	<b>(8.731)</b>	<b>(23.557)</b>	<b>(3.516)</b>	<b>1.855</b>



## Notas Explicativas

### Unifique Telecomunicações S/A

Notas explicativas às informações contábeis intermediárias--Continuação  
30 de setembro de 2023  
(Em milhares de reais - R\$ mil, exceto quando indicado de outra forma)

## 28. Instrumentos financeiros e gestão de riscos financeiros

### a) Gerenciamento de riscos

A Companhia mantém operações com instrumentos financeiros. A administração desses instrumentos é efetuada por meio de estratégias operacionais e controles internos visando assegurar liquidez, rentabilidade e segurança. A contratação de instrumentos financeiros com o objetivo de proteção é feita por meio de uma análise periódica da exposição ao risco que a Administração pretende cobrir. A política de controle consiste em acompanhamento permanente das condições contratadas versus condições vigentes no mercado. A Companhia não efetua aplicações de caráter especulativo, ou quaisquer outros instrumentos financeiros de risco.

Os valores dos instrumentos financeiros ativos e passivos constantes nas informações contábeis intermediárias de 30 de setembro de 2023 e 31 de dezembro de 2022 foram determinados de acordo com os critérios e as práticas contábeis divulgadas em notas explicativas específicas.

A Companhia e suas controladas podem estar expostas, em virtude de suas atividades, aos seguintes riscos financeiros:

- Riscos de crédito;
- Riscos de liquidez;
- Risco de taxa de juros;
- Riscos operacionais.

Na data dos balanços a Companhia não tem saldos em moeda estrangeira e, portanto, não está exposto a riscos cambiais.

#### (i) Risco de crédito

Decorre da possibilidade de a Companhia sofrer perdas decorrentes de inadimplência de seus clientes ou de instituições financeiras depositárias de recursos ou de investimentos financeiros.

Para mitigar esses riscos, a Companhia adota como prática a análise das situações financeira e patrimonial de seus clientes, assim administra o risco de crédito por meio de um programa de qualificação e concessão de crédito. A Companhia possui, ainda, a provisão para crédito de liquidação duvidosa, tanto na controladora quanto no consolidado, como demonstrado na nota explicativa 6, para fazer face ao risco de crédito.



## Notas Explicativas

### Unifique Telecomunicações S/A

Notas explicativas às informações contábeis intermediárias--Continuação  
30 de setembro de 2023  
(Em milhares de reais - R\$ mil, exceto quando indicado de outra forma)

## 28. Instrumentos financeiros e gestão de riscos financeiros--Continuação

### a) Gerenciamento de riscos--Continuação

Para as aplicações financeiras e depósitos em instituições financeiras a Administração da Companhia, através de sua tesouraria, monitora informações de mercado sobre suas contrapartes a fim de identificar potenciais riscos de crédito.

Os valores contábeis dos principais ativos financeiros que representam a exposição máxima ao risco de crédito na data das demonstrações financeiras estão demonstrados a seguir:

	Controladora		Consolidado	
	30/09/2023	31/12/2022	30/09/2023	31/12/2022
Caixa e equivalentes de caixa	289.676	366.102	305.648	368.092
Aplicações financeiras	112.200	189.557	112.200	189.557
Caixa restrito	253	981	253	981
Contas a receber de clientes	95.372	87.862	115.217	99.197
Instrumentos financeiros derivativos	2.899	-	2.899	-
Adiantamento para aquisição de investimento	-	61.171	-	61.171
	<b>500.400</b>	<b>705.673</b>	<b>536.217</b>	<b>718.998</b>

### (ii) Risco de liquidez

Decorre da possibilidade de redução dos recursos destinados para pagamentos de dívidas.

A Administração monitora as previsões contínuas das exigências de liquidez da Companhia para assegurar que se tenha caixa suficiente para atender às necessidades operacionais. Adicionalmente, a Companhia mantém saldos em aplicações financeiras passíveis de resgate a qualquer momento para cobrir eventuais descasamentos entre a data de maturidade de suas obrigações contratuais e sua geração de caixa.

A Companhia investe o excesso de caixa em ativos financeiros com incidência de juros (nota explicativa 4 e 5) escolhendo instrumentos com vencimentos apropriados ou liquidez suficiente para fornecer margem de segurança conforme determinado pelas previsões acima mencionadas.

Nas datas dos balanços os equivalentes de caixa mantido pela Companhia possuem liquidez imediata e são considerados suficientes para administrar o risco de liquidez.

A seguir demonstramos o cronograma de amortização dos passivos financeiros não derivativos no Consolidado conforme as condições contratuais. O fluxo apresentado não foi descontado e inclui os juros e atualização pelos indexadores contratuais com base nas respectivas taxas projetadas na data do balanço, publicadas pelo Boletim Focus do Banco Central do Brasil:



## Notas Explicativas

## Unifique Telecomunicações S/A

Notas explicativas às informações contábeis intermediárias--Continuação  
30 de setembro de 2023  
(Em milhares de reais - R\$ mil, exceto quando indicado de outra forma)

## 28. Instrumentos financeiros e gestão de riscos financeiros--Continuação

a) Gerenciamento de riscos--Continuação

## (ii) Risco de liquidez--Continuação

Controladora					
30/09/2023					
	Até um ano	De um a dois anos	Entre dois e cinco anos	Acima de cinco anos	Total
Fornecedores	38.681	-	-	-	38.681
Empréstimos, financiamentos e debêntures	89.050	76.007	134.478	27.098	326.633
Obrigações por aquisição negócios e ativos	103.807	110.878	38.923	-	253.608
Outros passivos financeiros	5.944	3.331	-	-	9.275
Passivos de arrendamento	21.532	19.760	37.418	1.484	80.194
	<b>259.014</b>	<b>209.976</b>	<b>210.819</b>	<b>28.582</b>	<b>708.391</b>

Controladora					
31/12/2022					
	Até um ano	De um a dois anos	Entre dois e cinco anos	Acima de cinco anos	Total
Fornecedores	49.684	-	-	-	49.684
Empréstimos, financiamentos e debêntures	69.936	40.255	144.856	83.773	338.820
Instrumentos financeiros derivativos	28	-	-	-	28
Obrigações por aquisição negócios e ativos	118.674	72.851	116.230	-	307.755
Outros passivos financeiros	2.077	3.044	-	-	5.121
Passivos de arrendamento	8.742	6.142	4.931	56	19.871
	<b>249.141</b>	<b>122.292</b>	<b>266.017</b>	<b>83.829</b>	<b>721.279</b>

Consolidado					
30/09/2023					
	Até um ano	De um a dois anos	Entre dois e cinco anos	Acima de cinco anos	Total
Fornecedores	47.554	-	-	-	47.554
Empréstimos, financiamentos e debêntures	93.041	77.235	134.701	27.098	332.075
Obrigações por aquisição negócios e ativos	123.000	129.286	47.933	-	300.219
Outros passivos financeiros	10.564	3.331	-	-	13.895
Passivos de arrendamento	22.436	20.490	38.960	1.826	83.712
	<b>296.595</b>	<b>230.342</b>	<b>221.594</b>	<b>28.924</b>	<b>777.455</b>



## Notas Explicativas

### Unifique Telecomunicações S/A

Notas explicativas às informações contábeis intermediárias--Continuação  
30 de setembro de 2023  
(Em milhares de reais - R\$ mil, exceto quando indicado de outra forma)

## 28. Instrumentos financeiros e gestão de riscos financeiros--Continuação

### a) Gerenciamento de riscos--Continuação

	Consolidado				Total
	31/12/2022				
	Até um ano	De um a dois anos	Entre dois e cinco anos	Acima de cinco anos	
Fornecedores	63.184	-	-	-	63.184
Empréstimos, financiamentos e debêntures	85.391	55.140	145.860	83.773	370.164
Instrumentos financeiros derivativos	28	-	-	-	28
Obrigações por aquisição negócios e ativos	130.955	85.660	133.621	-	350.236
Outros passivos financeiros	2.080	3.048	-	-	5.128
Passivos de arrendamento	8.971	6.394	5.509	87	20.961
	<u>290.609</u>	<u>150.242</u>	<u>284.990</u>	<u>83.860</u>	<u>809.701</u>

### (iii) Risco de taxa de juros

Decorre da possibilidade de a Companhia sofrer ganhos ou perdas decorrentes de oscilações de taxas de juros incidentes sobre seus ativos e passivos financeiros. Visando à mitigação desse tipo de risco, a Companhia busca diversificar a captação de recursos.

Com a finalidade de verificar a sensibilidade do indexador nas aplicações financeiras ao qual a Companhia e as controladas estavam expostas na data base de 30 de setembro de 2023, foram definidos 05 cenários diferentes. Com base no boletim FOCUS de setembro de 2023 foi extraído a projeção do indexador TJLP / CDI para o ano de 2023 e este definido como o cenário provável; a partir deste calculadas variações de 25% e 50%.

Para cada cenário foi calculada a receita financeira bruta e a despesa financeira bruta, respectivamente, não levando em consideração incidência de tributos sobre os rendimentos das aplicações e fluxo de vencimentos de contrato programado os próximos 12 meses.



## Notas Explicativas

## Unifone Telecomunicações S/A

Notas explicativas às informações contábeis intermediárias--Continuação  
30 de setembro de 2023  
(Em milhares de reais - R\$ mil, exceto quando indicado de outra forma)

## 28. Instrumentos financeiros e gestão de riscos financeiros--Continuação

a) Gerenciamento de riscos--Continuação

## (iii) Risco de taxa de juros--Continuação

Em 30 de setembro de 2023:

Operação	Risco	Controladora					
		30/09/2023	Queda 50%	Queda 25%	Cenário Provável	Aumento 25%	Aumento 50%
Aplicações financeiras equivalentes a caixa	CDI	283.590	21.440	25.728	32.161	40.201	48.241
Aplicações financeiras	CDI	112.200	12.392	14.870	18.588	23.234	27.881
Empréstimos	CDI	(57.826)	(3.442)	(4.131)	(5.163)	(6.454)	(7.745)
		<b>337.964</b>	<b>30.390</b>	<b>36.467</b>	<b>45.586</b>	<b>56.981</b>	<b>68.377</b>
Empréstimos	TJLP	(4.053)	(210)	(253)	(316)	(395)	(473)
Empréstimos	SELIC	(1.889)	(191)	(229)	(286)	(358)	(430)
Empréstimos	IPCA	(120)	(4)	(5)	(6)	(8)	(10)
Debêntures	IPCA	(96.616)	(3.114)	(3.737)	(4.671)	(5.839)	(7.006)
		<b>(102.678)</b>	<b>(3.519)</b>	<b>(4.224)</b>	<b>(5.279)</b>	<b>(6.600)</b>	<b>(7.919)</b>
Exposição Líquida		<b>235.286</b>	<b>26.871</b>	<b>32.243</b>	<b>40.307</b>	<b>50.381</b>	<b>60.458</b>
Indexador	CDI		7,91	9,50	11,87	14,84	17,81
	DOLAR		3,34	4,01	5,01	6,26	7,52
	TJLP		4,73	5,68	7,10	8,88	10,65
	SELIC		8,69	10,43	13,04	16,30	19,56
	IPCA		3,20	3,84	4,80	6,00	7,20

Em 31 de dezembro de 2022:

Operação	Risco	Controladora					
		31/12/2022	Queda 50%	Queda 25%	Cenário Provável	Aumento 25%	Aumento 50%
Aplicações financeiras equivalentes a caixa	CDI	364.861	33.202	39.843	49.804	62.254	74.705
Aplicações financeiras	CDI	189.557	17.250	20.700	25.875	32.343	38.812
Empréstimos	CDI	(55.315)	(5.034)	(6.040)	(7.550)	(9.438)	(11.326)
		<b>499.103</b>	<b>45.418</b>	<b>54.503</b>	<b>68.129</b>	<b>85.159</b>	<b>102.191</b>
Empréstimos	TJLP	(5.190)	(235)	(282)	(352)	(440)	(528)
Empréstimos	SELIC	(2.275)	(188)	(225)	(282)	(352)	(422)
Debêntures	IPCA	(113.152)	(4.292)	(5.151)	(6.438)	(8.048)	(9.658)
		<b>(120.617)</b>	<b>(4.715)</b>	<b>(5.658)</b>	<b>(7.072)</b>	<b>(8.840)</b>	<b>(10.608)</b>
Exposição Líquida		<b>378.486</b>	<b>40.703</b>	<b>48.845</b>	<b>61.057</b>	<b>76.319</b>	<b>91.583</b>
Indexador	CDI		9,10	10,92	13,65	17,06	20,48
	TJLP		4,52	5,42	6,78	8,48	10,17
	SELIC		8,25	9,90	12,38	15,48	18,57
	IPCA		3,79	4,55	5,69	7,11	8,54



## Notas Explicativas

## Unifique Telecomunicações S/A

Notas explicativas às informações contábeis intermediárias--Continuação  
30 de setembro de 2023  
(Em milhares de reais - R\$ mil, exceto quando indicado de outra forma)

## 28. Instrumentos financeiros e gestão de riscos financeiros--Continuação

a) Gerenciamento de riscos--Continuação

## (iii) Risco de taxa de juros--Continuação

Em 30 de setembro de 2023:

Operação	Risco	Consolidado					
		30/09/2023	Queda 50%	Queda 25%	Cenário Provável	Aumento 25%	Aumento 50%
Aplicações financeiras equivalentes a caixa	CDI	285.075	21.587	25.904	32.380	40.475	48.570
Aplicações financeiras	CDI	112.200	12.392	14.870	18.588	23.234	27.881
Empréstimos	CDI	(65.194)	(5.159)	(6.191)	(7.739)	(9.673)	(11.608)
		<b>332.081</b>	<b>28.820</b>	<b>34.583</b>	<b>43.229</b>	<b>54.036</b>	<b>64.843</b>
Empréstimos	TJLP	(4.053)	(210)	(253)	(316)	(395)	(473)
Empréstimos	SELIC	(1.889)	(191)	(229)	(286)	(358)	(430)
Empréstimos	IPCA - EMP	(120)	(4)	(5)	(6)	(8)	(10)
Debêntures	IPCA	(96.616)	(3.114)	(3.737)	(4.671)	(5.839)	(7.006)
		<b>(102.678)</b>	<b>(3.519)</b>	<b>(4.224)</b>	<b>(5.279)</b>	<b>(6.600)</b>	<b>(7.919)</b>
Exposição Líquida		<b>229.403</b>	<b>25.301</b>	<b>30.359</b>	<b>37.950</b>	<b>47.46</b>	<b>56.924</b>
Indexador	CDI		7,91	9,50	11,87	14,84	17,81
	DOLAR		3,34	4,01	5,01	6,26	7,52
	TJLP		4,73	5,68	7,10	8,88	10,65
	SELIC		8,69	10,43	13,04	16,30	19,56
	IPCA		3,20	3,84	4,80	6,00	7,20

Em 31 de dezembro de 2022:

Operação	Risco	Consolidado					
		31/12/2022	Queda 50%	Queda 25%	Cenário Provável	Aumento 25%	Aumento 50%
Aplicações financeiras equivalentes a caixa	CDI	365.958	33.302	39.963	49.953	62.442	74.930
Aplicações financeiras	CDI	189.557	17.250	20.700	25.875	32.343	38.812
Empréstimos	CDI	(83.522)	(7.601)	(9.121)	(11.401)	(14.251)	(17.101)
		<b>471.993</b>	<b>42.951</b>	<b>51.542</b>	<b>64.427</b>	<b>80.534</b>	<b>96.641</b>
Empréstimos	TJLP	(5.190)	(235)	(282)	(352)	(440)	(528)
Empréstimos	SELIC	(2.275)	(188)	(225)	(282)	(352)	(422)
Empréstimos	IPCA	(165)	(6)	(8)	(9)	(12)	(14)
Debêntures	IPCA	(113.152)	(4.292)	(5.151)	(6.438)	(8.048)	(9.658)
		<b>(120.782)</b>	<b>(4.721)</b>	<b>(5.666)</b>	<b>(7.081)</b>	<b>(8.852)</b>	<b>(10.622)</b>
Exposição Líquida		<b>351.211</b>	<b>38.230</b>	<b>45.876</b>	<b>57.346</b>	<b>71.682</b>	<b>86.019</b>
Indexador	CDI		9,10	10,92	13,65	17,06	20,48
	TJLP		4,52	5,42	6,78	8,48	10,17
	Selic		8,25	9,90	12,38	15,48	18,57
	IPCA		3,79	4,55	5,69	7,11	8,54



## Notas Explicativas

## Unifiquê Telecomunicações S/A

Notas explicativas às informações contábeis intermediárias--Continuação  
30 de setembro de 2023  
(Em milhares de reais - R\$ mil, exceto quando indicado de outra forma)

## 28. Instrumentos financeiros e gestão de riscos financeiros--Continuação

a) Gerenciamento de riscos--Continuação

## (iv) Risco operacional

Risco operacional é o risco de prejuízos diretos ou indiretos decorrentes de uma variedade de causas associadas a processos, pessoal, tecnologia e infraestrutura da Companhia e de fatores externos, exceto riscos de crédito, mercado e liquidez, como aqueles decorrentes de exigências legais e regulatórias e de padrões geralmente aceitos de comportamento empresarial. Riscos operacionais surgem de todas as operações da Companhia.

O objetivo da Companhia é administrar o risco operacional para evitar a ocorrência de prejuízos financeiros e danos à reputação da Companhia.

A principal responsabilidade para o desenvolvimento e implementação de controles para tratar riscos operacionais é atribuída à alta administração.

b) Instrumentos financeiros - valor justo

Os instrumentos financeiros ativos e passivos ajustados às taxas correntes de mercado estão demonstrados a seguir:

	Controladora				Classificação
	30/09/2023		31/12/2022		
	Valor contábil	Valor justo	Valor contábil	Valor justo	
<b>Ativo</b>					
Caixa e equivalentes da caixa	289.676	289.676	366.102	366.102	Custo amortizado
Aplicações financeiras	112.200	112.200	189.557	189.557	Custo amortizado
Caixa restrito	253	253	981	981	Custo amortizado
Contas a receber de clientes	95.372	95.372	87.862	87.862	Custo amortizado
Instrumentos financeiros derivativos	2.899	2.899	-	-	Valor justo por meio do resultado
Adiantamento para aquisição de investimento	-	-	61.171	61.171	Custo amortizado
<b>Passivo</b>					
Fornecedores	38.681	38.681	49.684	49.684	Custo amortizado
Financiamentos, empréstimos e debêntures - incluem encargos	326.633	326.633	338.820	338.820	Custo amortizado
Instrumentos financeiros derivativos	-	-	28	28	Valor justo por meio do resultado
Arrendamentos	80.194	80.194	19.871	19.871	Custo amortizado
Outras contas a pagar – aquisição de empresas – Nota 21.	253.608	253.608	307.755	307.755	Custo amortizado e curva de juros





## Notas Explicativas

## Unifique Telecomunicações S/A

Notas explicativas às informações contábeis intermediárias--Continuação  
30 de setembro de 2023  
(Em milhares de reais - R\$ mil, exceto quando indicado de outra forma)

## 28. Instrumentos financeiros e gestão de riscos financeiros--Continuação

b) Instrumentos financeiros – valor justo–Continuação

	Consolidado				Classificação
	30/09/2023		31/12/2022		
	Valor contábil	Valor justo	Valor contábil	Valor justo	
<b>Ativo</b>					
Caixa e equivalentes da caixa	<b>305.648</b>	<b>305.648</b>	368.092	368.092	Custo amortizado
Aplicações financeiras	<b>112.200</b>	<b>112.200</b>	189.557	189.557	Custo amortizado
Caixa restrito	<b>253</b>	<b>253</b>	981	981	Custo amortizado
Contas a receber de clientes	<b>115.217</b>	<b>115.217</b>	99.197	99.197	Custo amortizado
Instrumentos financeiros derivativos	<b>2.899</b>	<b>2.899</b>	-	-	Valor justo por meio do resultado
Adiantamento para aquisição de investimento	-	-	61.171	61.171	Custo amortizado
<b>Passivo</b>					
Fornecedores	<b>47.554</b>	<b>47.554</b>	63.184	63.184	Custo amortizado
Financiamentos, empréstimos e debêntures - incluem encargos	<b>332.075</b>	<b>332.075</b>	370.164	370.164	Custo amortizado
Instrumentos financeiros derivativos	-	-	28	28	Valor justo por meio do resultado
Arrendamentos	<b>83.712</b>	<b>83.712</b>	20.961	20.961	Custo amortizado
Outras contas a pagar – aquisição de empresas – Nota 21.	<b>300.219</b>	<b>300.219</b>	350.236	350.236	Custo amortizado

Critérios, premissas e limitações utilizados no cálculo do valor justo

Os valores justos estimados dos instrumentos financeiros ativos e passivos da Companhia e suas controladas foram apurados conforme descrito abaixo.

*Disponibilidades e aplicações financeiras*

Os saldos em conta corrente mantidos em bancos têm seus valores de mercado idênticos aos saldos contábeis, e consideramos que estão avaliadas a custo amortizado baseado no valor provável de realização.

*Contas a receber de clientes e fornecedores*

Decorrem diretamente das operações da Companhia e controladas, sendo mensurados pelo custo amortizado e estão registrados pelo seu valor original, deduzido de provisão para perdas e ajuste a valor presente quando aplicável.

*Financiamentos e empréstimos - incluem encargos*

Os valores justos destes financiamentos são equivalentes aos seus valores contábeis, por se tratar de instrumentos financeiros com taxas que se equivalem às taxas de mercado e por possuírem características exclusivas, oriundas de fontes de financiamento específicas para financiamento.



## Notas Explicativas

## Unifone Telecomunicações S/A

Notas explicativas às informações contábeis intermediárias--Continuação  
30 de setembro de 2023  
(Em milhares de reais - R\$ mil, exceto quando indicado de outra forma)

## 28. Instrumentos financeiros e gestão de riscos financeiros--Continuação

b) Instrumentos financeiros - valor justo--Continuação*Limitações*

Os valores de mercado foram estimados na data do balanço, baseados em "informações relevantes de mercado". As mudanças nas premissas podem afetar significativamente as estimativas apresentadas.

c) Instrumentos derivativos

No período findo em 30 de setembro de 2023, a Companhia contratou operações de instrumentos financeiros derivativos, que estão apresentadas nas demonstrações financeiras intermediárias a valor justo. A Companhia contratou essas operações com o objetivo de transformar dívidas com taxas IPCA + prefixada de juros em dívidas indexadas ao CDI. O instrumento utilizado pela Companhia é o swap, e o montante em aberto desta transação em 30 de setembro de 2023 é de R\$ 2.899 mil no ativo.

Não ocorreram contratações dentro do período findo em 30 de setembro de 2023. Adicionalmente ocorreram liquidações dentro do período findo em 30 de setembro de 2023.

Controladora e Consolidado							
Operação	Risco	30/09/2023	Queda 50%	Queda 25%	Cenário Provável	Aumento 25%	Aumento 50%
Debêntures com swap	IPCA para CDI	(157.269)	(12.168)	(14.601)	(18.252)	(22.815)	(27.378)
Exposição líquida		<b>(157.269)</b>	<b>(12.168)</b>	<b>(14.601)</b>	<b>(18.252)</b>	<b>(22.815)</b>	<b>(27.378)</b>
Indexador	CDI		7,91	9,5	11,87	14,84	17,81

Controladora e Consolidado	
<u>Movimentação</u>	
<b>Ativo (passivo) em 31 de dezembro de 2021</b>	<b>-</b>
Pagamento do instrumento financeiro derivativo	5.859
Ganho (perda) registrado a valor justo	(5.887)
<b>Ativo (passivo) em 31 de dezembro de 2022</b>	<b>(28)</b>
Pagamento do instrumento financeiro derivativo	5.747
Ganho (perda) registrado a valor justo	(2.820)
<b>Ativo (passivo) em 30 de setembro de 2023</b>	<b>2.899</b>

A Companhia para fins de análise de sensibilidade, adotou como cenário provável a taxa de mercado vigente no período de elaboração destas demonstrações. Para o cenário possível esta taxa foi corrigida em 25% e 50% e para o cenário remoto, em 25% e 50%. Dessa forma, a tabela abaixo demonstra a análise de sensibilidade da exposição de variação de índice na demonstração de resultado.



## Notas Explicativas

## Unifique Telecomunicações S/A

Notas explicativas às informações contábeis intermediárias--Continuação  
30 de setembro de 2023  
(Em milhares de reais - R\$ mil, exceto quando indicado de outra forma)

## 28. Instrumentos financeiros e gestão de riscos financeiros--Continuação

d) Gestão de capital

O capital social inclui ações ordinárias e as demais reservas atribuíveis aos acionistas controladores. O objetivo principal da gestão de capital da Companhia é maximizar o valor do acionista.

A Companhia administra a estrutura do capital e a ajusta considerando as mudanças nas condições econômicas e requerimentos de covenants financeiros. Para manter ou ajustar a estrutura do capital, a Companhia pode ajustar o pagamento de dividendos aos acionistas, devolver o capital a eles ou emitir novas ações. A Companhia monitora o capital por meio da correlação da dívida líquida em relação ao *EBITDA*. O endividamento total da Unifique não poderá ser superior a 2,50 (dois inteiros e cinco décimos) de sua dívida líquida/*EBITDA*(últimos 12 meses).

	Controladora		Consolidado	
	30/09/2023	31/12/2022	30/09/2023	31/12/2022
Financiamentos e empréstimos sujeitos a juros	<b>326.633</b>	338.820	<b>332.075</b>	370.164
Instrumentos financeiros derivativos	-	28	-	28
Participações societárias	<b>253.608</b>	307.755	<b>300.219</b>	350.236
(-) Caixa e equivalentes de caixa	<b>(289.676)</b>	(366.102)	<b>(305.648)</b>	(368.092)
(-) Aplicações financeiras	<b>(112.200)</b>	(189.557)	<b>(112.200)</b>	(189.557)
(-) Caixa restrito	<b>(253)</b>	(981)	<b>(253)</b>	(981)
(-) Instrumentos financeiros derivativos	<b>(2.899)</b>	-	<b>(2.899)</b>	-
<b>Dívida líquida, consolidada</b>	<b>175.213</b>	89.963	<b>211.294</b>	161.798
Patrimônio líquido	<b>1.079.368</b>	997.274	<b>1.079.368</b>	997.274
<b>Correlação</b>	<b>16,2%</b>	9,0%	<b>19,6%</b>	16,2%

Para atingir este objetivo geral, a gestão de capital da Companhia, entre outras coisas, visa assegurar que cumpre com os compromissos financeiros associados aos financiamentos e empréstimos que definem os requisitos de estrutura de capital. As violações no cumprimento dos covenants financeiros permitiriam que o banco requeresse imediatamente a liquidação dos empréstimos e financiamentos. Não houve violações dos covenants financeiros e não financeiros de quaisquer financiamento e empréstimos sujeitos a juros no período de nove meses findo em 30 de setembro de 2023. Não foram efetuadas alterações nos objetivos, políticas ou processos de gestão de capital em relação à 31 de dezembro de 2022.



## Notas Explicativas

### Unifique Telecomunicações S/A

Notas explicativas às informações contábeis intermediárias--Continuação  
30 de setembro de 2023  
(Em milhares de reais - R\$ mil, exceto quando indicado de outra forma)

## 29. Segmentos

Segmentos operacionais são definidos como componentes de um empreendimento para os quais informações financeiras separadas estão disponíveis e são avaliadas de forma regular pelo principal tomador de decisões operacionais na definição sobre como alocar recursos para um segmento individual e na avaliação do desempenho do segmento. Tendo em vista que: (i) todas as decisões dos administradores e gestores são tomadas com base em relatórios consolidados; (ii) a missão do Grupo e suas controladas é prover seus clientes de serviços de telecomunicações com qualidade; e (iii) todas as decisões relacionadas ao planejamento estratégico e financeiro, compras, investimentos e investimentos de fundos são tomadas de forma consolidada; e a Administração concluiu que o Grupo e suas subsidiárias operam em um único segmento operacional de prestação de serviços de telecomunicações, e toda a receita do Grupo é gerada no Brasil, bem como todos os ativos estão localizados no território nacional e não há cliente representando individualmente 10% ou mais da receita.

## 30. Seguros

A Companhia possui um programa de gerenciamento de riscos com o objetivo de delimitá-los, contratando no mercado coberturas compatíveis com o seu porte e operação. As coberturas foram contratadas por montantes considerados suficientes pela administração para cobrir eventuais sinistros, considerando a natureza da sua atividade, os riscos envolvidos em suas operações e a orientação de seus consultores de seguros.

Riscos cobertos	Importância segurada	Período coberto
Automotivo	122.722	05/04/2023 à 23/05/2024
Predial	135.987	27/12/2022 à 24/08/2024
Responsabilidade Civil	500	05/03/2023 à 05/03/2024
Responsabilidade Civil Adm. E Diretores	30.000	07/12/2022 à 07/12/2023
Responsabilidade Civil Profissional	360	31/05/2022 à 31/05/2024
Fiança	103	19/07/2021 à 11/08/2027
Licitação	35.844	04/03/2022 à 14/01/2026



## Notas Explicativas

### Unifique Telecomunicações S/A

Notas explicativas às informações contábeis intermediárias--Continuação  
30 de setembro de 2023  
(Em milhares de reais - R\$ mil, exceto quando indicado de outra forma)

#### 31. Transações que não afetam caixa

Durante o período de nove meses encerrado em 30 de setembro de 2023 e 2022, respectivamente, a Companhia efetuou certas transações que impactaram os saldos patrimoniais sem ter impacto no caixa. As transações estão abaixo sumariadas:

	Consolidado	
	30/09/2023	30/09/2022
<b>Combinação de negócios</b>		
Caixa Geral	<b>2.388</b>	165
Conta Corrente	-	586
Aplicações financeiras	-	2.352
Contas a receber	<b>4.648</b>	9.283
Estoque	-	1.813
Adiantamento a fornecedores e funcionários	-	173
Outros ativos circulante	-	118
Impostos a recuperar	<b>909</b>	2.720
Outros ativos não circulante	-	129
Outros créditos	<b>167</b>	-
Investimentos	<b>525</b>	-
Imobilizado	<b>27.157</b>	60.592
Direito de uso – arrendamento	<b>968</b>	-
Intangível	<b>1.171</b>	33.319
Fornecedores	<b>(2.948)</b>	(18.677)
Empréstimos e financiamentos circulante	<b>(5.987)</b>	(44.476)
Impostos, taxas e contribuições diversas	-	(4.860)
Parcelamentos fiscais circulante	<b>(11.770)</b>	(947)
Obrigações trabalhistas	<b>(1.786)</b>	(4.350)
Partes relacionadas	-	(4.013)
Passivo de arrendamento	<b>(1.028)</b>	-
Dividendos a pagar	<b>(88)</b>	-
Participações societárias a pagar	<b>(17.823)</b>	-
Outros passivos	<b>(4.964)</b>	(4.263)
Empréstimos e financiamentos não circulante	-	(44.665)
Parcelamentos fiscais não circulante	-	(530)



## Notas Explicativas

## Unifique Telecomunicações S/A

Notas explicativas às informações contábeis intermediárias--Continuação  
30 de setembro de 2023  
(Em milhares de reais - R\$ mil, exceto quando indicado de outra forma)

## 31. Transações que não afetam caixa--Continuação

	Controladora		Consolidado	
	30/09/2023	30/09/2022	30/09/2023	30/09/2022
<b>Incorporação de empresa</b>				
Caixa e equivalentes	48	485	-	-
Contas a receber de clientes	397	6.058	-	-
Impostos a recuperar	1.110	602	-	-
Estoque	-	-	-	-
Outros créditos	623	2.617	-	-
Impostos a recuperar	-	2.833	-	-
Outros créditos	-	31	-	-
Investimento	7	21	-	-
Imobilizado	9.311	34.189	-	-
Direito de uso de arrendamento	-	799	-	-
Intangível	-	874	-	-
Intangíveis reconhecidos e não pagos	-	-	-	-
Ágio gerado e mais valia na incorporação de empresas	55.347	125.526	-	-
Fornecedores	(93)	(1.991)	-	-
Empréstimos e financiamentos	(3.441)	(766)	-	-
Obrigações fiscais	(12)	(95)	-	-
Obrigações trabalhistas	(2)	(4)	-	-
Obrigações tributárias	-	(1.911)	-	-
Outras contas a pagar	-	(712)	-	-
Passivo de arrendamento	-	(829)	-	-
Provisões de contingências	(36)	-	-	-
Empréstimos e financiamentos	-	(535)	-	-
Impostos parcelados	-	(1.789)	-	-
Outras contas a pagar	(562)	(2.603)	-	-
<b>Movimentações de ativo e passivo não circulante</b>				
Reconhecimento inicial de arrendamento e remensurações	87.380	8.516	89.537	8.874
Baixas e ajustes de arrendamento	(453)	(481)	(684)	(471)
Dividendos destacados e não liquidados	-	15.000	(459)	15.000
Compra de imobilizado a prazo	(17.571)	(13.298)	(17.571)	(13.298)
Compra de intangível a prazo	(1.099)	(2.899)	(1.099)	(2.899)
Utilização de adiantamentos para pagamentos de compra de sociedade	-	9.498	-	-
Dividendos de anos anteriores pagos no período	(38.758)	-	(25.746)	-
Parcelas a prazo de ativo intangível advindo de combinação de negócios	(67.465)	(49.713)	(71.698)	-
Ágio gerado e mais valia advindo de negócios	61.700	203.906	61.610	-
Intangíveis reconhecidos e não pagos	77.878	6.731	81.946	6.731
Menos valia passivo de contingência	-	-	-	(3.133)



## Notas Explicativas

### Unifique Telecomunicações S/A

Notas explicativas às informações contábeis intermediárias--Continuação  
30 de setembro de 2023  
(Em milhares de reais - R\$ mil, exceto quando indicado de outra forma)

## 32. Eventos subsequentes

### Remuneração aos acionistas

No dia 03 de outubro de 2023, realizou-se reunião do conselho de administração, onde ocorreu a deliberação da distribuição e pagamento de juros sobre capital próprio, no montante de R\$ 10.000 mil, que serão imputados aos dividendos obrigatórios referente ao exercício de 2023. O pagamento ocorreu no dia 25 de outubro de 2023.

\* \* \*

## Pareceres e Declarações / Relatório da Revisão Especial - Sem Ressalva

Relatório de revisão do auditor independente sobre as informações trimestrais individuais e consolidadas

Aos  
Diretores, Conselho de Administração e Acionistas da  
Unifique Telecomunicações S/A.  
Timbó (SC)

### Introdução

Revisamos as informações contábeis intermediárias, individuais e consolidadas, da Unifique Telecomunicações S/A. ("Companhia"), contidas no Formulário de Informações Trimestrais ("ITR"), referente ao trimestre findo em 30 de setembro de 2023, que compreendem o balanço patrimonial em 30 setembro de 2023 e as respectivas demonstrações do resultado, do resultado abrangente para o período de três e nove meses findo naquela data, das mutações do patrimônio líquido e dos fluxos de caixa para o período de nove meses findo naquela data, incluindo as notas explicativas.

A diretoria é responsável pela elaboração das informações contábeis intermediárias individuais e consolidadas de acordo com a NBC TG 21 – Demonstração Intermediária e com a norma internacional IAS 34 – Interim Financial Reporting, emitida pelo International Accounting Standards Board (IASB), assim como pela apresentação dessas informações de forma condizente com as normas expedidas pela Comissão de Valores Mobiliários, aplicáveis à elaboração das Informações Trimestrais (ITR). Nossa responsabilidade é a de expressar uma conclusão sobre essas informações contábeis intermediárias com base em nossa revisão.

### Alcance da revisão

Conduzimos nossa revisão de acordo com as normas brasileiras e internacionais de revisão de informações intermediárias (NBC TR 2410 - Revisão de Informações Intermediárias Executada pelo Auditor da Entidade e ISRE 2410 - Review of Interim Financial Information Performed by the Independent Auditor of the Entity, respectivamente). Uma revisão de informações intermediárias consiste na realização de indagações, principalmente às pessoas responsáveis pelos assuntos financeiros e contábeis e na aplicação de procedimentos analíticos e de outros procedimentos de revisão. O alcance de uma revisão é significativamente menor do que o de uma auditoria conduzida de acordo com as normas de auditoria e, conseqüentemente, não nos permitiu obter segurança de que tomamos conhecimento de todos os assuntos significativos que poderiam ser identificados em uma auditoria. Portanto, não expressamos uma opinião de auditoria.

### Conclusão sobre as informações intermediárias individuais e consolidadas

Com base em nossa revisão, não temos conhecimento de nenhum fato que nos leve a acreditar que as informações contábeis intermediárias, individuais e consolidadas, incluídas nas informações trimestrais acima referidas não foram elaboradas, em todos os aspectos relevantes, de acordo com a NBC TG 21 e a IAS 34 aplicáveis à elaboração de Informações Trimestrais (ITR), e apresentadas de forma condizente com as normas expedidas pela Comissão de Valores Mobiliários.


### Outros assuntos

#### Demonstrações do valor adicionado

As informações trimestrais acima referidas incluem as Demonstrações do Valor Adicionado (DVA), individuais e consolidadas, referentes ao período de nove meses findo em 30 de setembro de 2023, elaboradas sob a responsabilidade da diretoria da Companhia e apresentada como informação suplementar para fins de IAS 34. Essas demonstrações foram submetidas a procedimentos de revisão executados em conjunto com a revisão das informações trimestrais, com o objetivo de concluir se elas estão conciliadas com as informações contábeis intermediárias e registros contábeis, conforme aplicável, e se sua forma e conteúdo estão de acordo com os critérios definidos na NBC TG 09 – Demonstração do Valor Adicionado. Com base em nossa revisão, não temos conhecimento de nenhum fato que nos leve a acreditar que essas demonstrações do valor adicionado não foram elaboradas, em todos os aspectos relevantes, segundo os critérios definidos nessa Norma e de forma consistente em relação às informações contábeis intermediárias individuais e consolidadas tomadas em conjunto.

São Paulo, 08 de novembro de 2023.

ERNST & YOUNG  
Auditores Independentes S/S. Ltda.  
CRC-SP-034519/O



Tatiana de Vargas Leal Harsteln  
Contador CRC-RS-082405/O



## **Pareceres e Declarações / Declaração dos Diretores sobre as Demonstrações Financeiras**

Os Diretores da Unifique Telecomunicações S/A (“Companhia”), em conformidade com o inciso VI do artigo 25 da Instrução CVM Nº 480, de 7 de dezembro de 2009 (alterado pela Instrução CVM nº 586, de 8 de junho de 2017), declaram que revisaram, discutiram e concordaram com as demonstrações financeiras intermediárias, individuais e consolidadas, da Companhia referentes ao período de três meses findo em 30 de setembro de 2023, autorizando sua conclusão nesta data.

Timbó, 08 de novembro de 2023.

Fabiano Busnardo  
CEO

## **Pareceres e Declarações / Declaração dos Diretores sobre o Relatório do Auditor Independente**

Os Diretores da Unifique Telecomunicações S/A (“Companhia”), em conformidade com o inciso VI do artigo 25 da Instrução CVM Nº 480, de 7 de dezembro de 2009 (alterado pela Instrução CVM nº 586, de 8 de junho de 2017), declaram que revisaram, discutiram e concordaram com as opiniões expressas no relatório dos auditores independentes sobre as demonstrações financeiras intermediárias da Companhia referentes ao período de três meses findo em 30 de setembro de 2023.

Timbó, 08 de novembro de 2023.

Fabiano Busnardo  
CEO