

Índice

Dados da Empresa

Composição do Capital	1
-----------------------	---

DFs Individuais

Balanço Patrimonial Ativo	2
---------------------------	---

Balanço Patrimonial Passivo	4
-----------------------------	---

Demonstração do Resultado	5
---------------------------	---

Demonstração do Resultado Abrangente	6
--------------------------------------	---

Demonstração do Fluxo de Caixa (Método Indireto)	7
--	---

Demonstração das Mutações do Patrimônio Líquido

DMPL - 01/01/2023 à 30/06/2023	9
--------------------------------	---

DMPL - 01/01/2022 à 30/06/2022	10
--------------------------------	----

Demonstração de Valor Adicionado	11
----------------------------------	----

DFs Consolidadas

Balanço Patrimonial Ativo	12
---------------------------	----

Balanço Patrimonial Passivo	14
-----------------------------	----

Demonstração do Resultado	15
---------------------------	----

Demonstração do Resultado Abrangente	16
--------------------------------------	----

Demonstração do Fluxo de Caixa (Método Indireto)	17
--	----

Demonstração das Mutações do Patrimônio Líquido

DMPL - 01/01/2023 à 30/06/2023	19
--------------------------------	----

DMPL - 01/01/2022 à 30/06/2022	20
--------------------------------	----

Demonstração de Valor Adicionado	21
----------------------------------	----

Comentário do Desempenho	22
--------------------------	----

Notas Explicativas	31
--------------------	----

Pareceres e Declarações

Relatório da Revisão Especial - Sem Ressalva	99
--	----

Declaração dos Diretores sobre as Demonstrações Financeiras	100
---	-----

Declaração dos Diretores sobre o Relatório do Auditor Independente	101
--	-----

Dados da Empresa / Composição do Capital

Número de Ações (Unidade)	Trimestre Atual 30/06/2023
Do Capital Integralizado	
Ordinárias	362.049.609
Preferenciais	0
Total	362.049.609
Em Tesouraria	
Ordinárias	9.000.000
Preferenciais	0
Total	9.000.000

DFs Individuais / Balanço Patrimonial Ativo**(Reais Mil)**

Código da Conta	Descrição da Conta	Trimestre Atual 30/06/2023	Exercício Anterior 31/12/2022
1	Ativo Total	1.888.149	1.818.052
1.01	Ativo Circulante	573.660	688.903
1.01.01	Caixa e Equivalentes de Caixa	279.525	366.102
1.01.02	Aplicações Financeiras	156.593	189.557
1.01.03	Contas a Receber	90.415	87.862
1.01.03.01	Clientes	70.778	63.877
1.01.03.02	Outras Contas a Receber	19.637	23.985
1.01.03.02.01	Cartão de crédito a receber	937	911
1.01.03.02.02	Serviços a faturar	70.282	67.548
1.01.03.02.03	Valores a receber de franquias	100	99
1.01.03.02.04	Provisão para perdas de crédito esperadas	-51.682	-44.573
1.01.04	Estoques	7.951	10.820
1.01.04.01	Material de consumo de almoxarifado	7.910	10.744
1.01.04.02	Mercadorias para revenda	40	70
1.01.04.03	Outros	1	6
1.01.06	Tributos a Recuperar	25.055	20.989
1.01.08	Outros Ativos Circulantes	14.121	13.573
1.01.08.03	Outros	14.121	13.573
1.01.08.03.01	Outros créditos	9.096	13.573
1.01.08.03.02	Instrumentos Financeiros Derivativos	5.025	0
1.02	Ativo Não Circulante	1.314.489	1.129.149
1.02.01	Ativo Realizável a Longo Prazo	54.121	85.660
1.02.01.09	Créditos com Partes Relacionadas	785	10.107
1.02.01.10	Outros Ativos Não Circulantes	53.336	75.553
1.02.01.10.03	Impostos a recuperar	6.566	7.358
1.02.01.10.04	Outros créditos	10.720	6.043
1.02.01.10.05	Adiantamento para aquisições de investimentos	35.549	61.171
1.02.01.10.06	Caixa restrito	501	981
1.02.02	Investimentos	338.448	259.634
1.02.02.01	Participações Societárias	338.448	259.634
1.02.02.01.02	Participações em Controladas	5.316	620
1.02.02.01.04	Outros Investimentos	333.132	259.014
1.02.03	Imobilizado	528.741	439.994
1.02.03.01	Imobilizado em Operação	412.579	403.422
1.02.03.01.01	Máquinas e equipamentos	84.615	88.804
1.02.03.01.02	Cabos	56.178	55.004
1.02.03.01.03	Computadores e periféricos	8.676	9.211
1.02.03.01.04	Veículos	4.650	4.588
1.02.03.01.05	Equip. locação	89.697	101.354
1.02.03.01.06	Projetos de Fibra	85.016	73.247
1.02.03.01.07	Usina fotovoltaica	5.681	4.937
1.02.03.01.08	Ativação de clientes	62.206	51.234
1.02.03.01.09	Outros	15.860	15.043
1.02.03.02	Direito de Uso em Arrendamento	96.604	15.081
1.02.03.03	Imobilizado em Andamento	19.558	21.491
1.02.04	Intangível	393.179	343.861

DFs Individuais / Balanço Patrimonial Ativo**(Reais Mil)**

Código da Conta	Descrição da Conta	Trimestre Atual 30/06/2023	Exercício Anterior 31/12/2022
1.02.04.01	Intangíveis	393.179	343.861
1.02.04.01.02	Sotware	40.021	40.489
1.02.04.01.03	Direito de não concorrência e exploração	8.121	8.348
1.02.04.01.04	Direito contratual Franquias readquiridos	9.063	10.482
1.02.04.01.05	Carteira de clientes e alocações	138.288	140.045
1.02.04.01.06	Ágio	175.420	131.359
1.02.04.01.07	Intangível em andamento	15.037	6.734
1.02.04.01.08	Outros	7.229	6.404

DFs Individuais / Balanço Patrimonial Passivo**(Reais Mil)**

Código da Conta	Descrição da Conta	Trimestre Atual 30/06/2023	Exercício Anterior 31/12/2022
2	Passivo Total	1.888.149	1.818.052
2.01	Passivo Circulante	347.589	331.406
2.01.01	Obrigações Sociais e Trabalhistas	28.945	22.729
2.01.02	Fornecedores	27.777	49.684
2.01.02.01	Fornecedores Nacionais	27.777	49.684
2.01.04	Empréstimos e Financiamentos	85.690	69.936
2.01.04.01	Empréstimos e Financiamentos	85.690	69.936
2.01.04.01.01	Em Moeda Nacional	85.690	69.936
2.01.05	Outras Obrigações	205.177	189.057
2.01.05.01	Passivos com Partes Relacionadas	1.570	2
2.01.05.02	Outros	203.607	189.055
2.01.05.02.01	Dividendos e JCP a Pagar	0	25.209
2.01.05.02.04	Obrigações fiscais e parcelamentos tributários	32.545	34.325
2.01.05.02.05	Passivos de arrendamento	32.245	8.742
2.01.05.02.06	Participações societárias a pagar	137.882	118.674
2.01.05.02.07	Instrumentos financeiros derivativos	0	28
2.01.05.02.08	Outras obrigações a pagar	935	2.077
2.02	Passivo Não Circulante	487.143	489.372
2.02.01	Empréstimos e Financiamentos	226.767	268.884
2.02.01.01	Empréstimos e Financiamentos	226.767	268.884
2.02.01.01.01	Em Moeda Nacional	226.767	268.884
2.02.02	Outras Obrigações	237.657	205.427
2.02.02.01	Passivos com Partes Relacionadas	231	475
2.02.02.02	Outros	237.426	204.952
2.02.02.02.03	Obrigações e parcelamentos tributários	739	1.698
2.02.02.02.04	Passivos de arrendamento	63.950	11.129
2.02.02.02.05	Participações societárias a pagar	169.507	189.081
2.02.02.02.06	Outras obrigações a pagar	3.230	3.044
2.02.03	Tributos Diferidos	16.650	11.964
2.02.03.01	Imposto de Renda e Contribuição Social Diferidos	16.650	11.964
2.02.04	Provisões	6.069	3.097
2.02.04.02	Outras Provisões	6.069	3.097
2.02.04.02.04	Provisão para riscos cíveis, trabalhista e fiscais	6.069	3.097
2.03	Patrimônio Líquido	1.053.417	997.274
2.03.01	Capital Social Realizado	885.477	885.477
2.03.02	Reservas de Capital	-49.415	-49.415
2.03.02.05	Ações em Tesouraria	-49.415	-49.415
2.03.04	Reservas de Lucros	161.212	161.212
2.03.04.01	Reserva Legal	13.314	13.314
2.03.04.07	Reserva de Incentivos Fiscais	29.266	29.266
2.03.04.10	Reservas de lucros	118.632	118.632
2.03.05	Lucros/Prejuízos Acumulados	56.143	0

DFs Individuais / Demonstração do Resultado**(Reais Mil)**

Código da Conta	Descrição da Conta	Trimestre Atual 01/04/2023 à 30/06/2023	Acumulado do Atual Exercício 01/01/2023 à 30/06/2023	Igual Trimestre do Exercício Anterior 01/04/2022 à 30/06/2022	Acumulado do Exercício Anterior 01/01/2022 à 30/06/2022
3.01	Receita de Venda de Bens e/ou Serviços	175.232	344.403	153.629	286.636
3.02	Custo dos Bens e/ou Serviços Vendidos	-100.285	-196.746	-76.630	-145.268
3.03	Resultado Bruto	74.947	147.657	76.999	141.368
3.04	Despesas/Receitas Operacionais	-30.540	-60.091	-32.861	-57.558
3.04.01	Despesas com Vendas	-15.586	-30.199	-12.999	-24.079
3.04.02	Despesas Gerais e Administrativas	-26.063	-48.946	-18.269	-36.207
3.04.04	Outras Receitas Operacionais	803	4.815	2.715	3.590
3.04.06	Resultado de Equivalência Patrimonial	10.306	14.239	-4.308	-862
3.05	Resultado Antes do Resultado Financeiro e dos Tributos	44.407	87.566	44.138	83.810
3.06	Resultado Financeiro	-3.526	-8.953	3.883	6.357
3.06.01	Receitas Financeiras	16.482	35.488	20.672	37.452
3.06.02	Despesas Financeiras	-20.008	-44.441	-16.789	-31.095
3.07	Resultado Antes dos Tributos sobre o Lucro	40.881	78.613	48.021	90.167
3.08	Imposto de Renda e Contribuição Social sobre o Lucro	-10.983	-22.470	-14.117	-23.393
3.08.01	Corrente	-9.332	-17.772	-12.610	-20.982
3.08.02	Diferido	-1.651	-4.698	-1.507	-2.411
3.09	Resultado Líquido das Operações Continuadas	29.898	56.143	33.904	66.774
3.11	Lucro/Prejuízo do Período	29.898	56.143	33.904	66.774
3.99	Lucro por Ação - (Reais / Ação)				
3.99.01	Lucro Básico por Ação				
3.99.01.01	ON	0,08	0,16	0,1	0,19
3.99.02	Lucro Diluído por Ação				
3.99.02.01	ON	0,08	0,16	0,1	0,19

DFs Individuais / Demonstração do Resultado Abrangente**(Reais Mil)**

Código da Conta	Descrição da Conta	Trimestre Atual 01/04/2023 à 30/06/2023	Acumulado do Atual Exercício 01/01/2023 à 30/06/2023	Igual Trimestre do Exercício Anterior 01/04/2022 à 30/06/2022	Acumulado do Exercício Anterior 01/01/2022 à 30/06/2022
4.01	Lucro Líquido do Período	29.898	56.143	33.904	66.774
4.03	Resultado Abrangente do Período	29.898	56.143	33.904	66.774

DFs Individuais / Demonstração do Fluxo de Caixa (Método Indireto)**(Reais Mil)**

Código da Conta	Descrição da Conta	Acumulado do Atual Exercício 01/01/2023 à 30/06/2023	Acumulado do Exercício Anterior 01/01/2022 à 30/06/2022
6.01	Caixa Líquido Atividades Operacionais	192.881	162.198
6.01.01	Caixa Gerado nas Operações	187.974	176.521
6.01.01.01	Lucro líquido do período	56.143	66.774
6.01.01.02	Depreciação e amortização	89.218	65.902
6.01.01.03	Amortização de direitos de uso	5.067	3.590
6.01.01.04	Encargos sobre arrendamentos	1.460	998
6.01.01.05	Variação da provisão para perdas de crédito esperado	13.788	16.801
6.01.01.06	Resultado de equivalência patrimonial	-14.239	862
6.01.01.07	Baixa de ativo imobilizado, intangível e direito de uso	4.700	875
6.01.01.09	Juros sobre parcelamentos tributários	184	370
6.01.01.10	Juros sobre empréstimos, financiamentos, debêntures e atualização de saldos	22.080	21.095
6.01.01.11	Provisão para Contingências, liquidas de baixas e reversões	-197	374
6.01.01.12	Tributos diferidos	4.698	2.411
6.01.01.13	Juros passivos de aquisição societária	14.429	2.304
6.01.01.14	Encargos por concessão de garantia	712	1.049
6.01.01.15	AVP passivos de aquisição societária	187	292
6.01.01.16	Rendimento de aplicação financeira	-10.810	-7.420
6.01.01.17	Instrumentos financeiros e derivativos	694	244
6.01.01.18	Remensuração de passivos societários	-140	0
6.01.02	Variações nos Ativos e Passivos	4.907	-14.323
6.01.02.01	Redução/(aumento) da contas a receber	-15.944	-27.867
6.01.02.02	Redução/(aumento) dos estoques	2.869	-783
6.01.02.03	Redução/(aumento) dos impostos a recuperar	-2.164	2.374
6.01.02.04	Redução/(aumento) das partes relacionadas	10.646	-1.764
6.01.02.05	Redução/(aumento) outros	334	8.919
6.01.02.06	Aumento/(redução) de fornecedores	7.406	-2.714
6.01.02.07	Aumento/(redução) de obrigações trabalhistas e sociais	6.214	3.722
6.01.02.08	Aumento/(redução) de obrigações tributárias	1.033	583
6.01.02.09	Aumento/(redução) de parcelamentos tributários	13.804	27.903
6.01.02.11	Aumento/(redução) de outros passivos	-1.519	-3.714
6.01.02.12	Imposto de renda e contribuição social pagos	-17.772	-20.982
6.02	Caixa Líquido Atividades de Investimento	-184.158	-167.027
6.02.01	Aquisição de investimentos, líquido caixa advindo combinação	-88.437	-59.027
6.02.02	Participação em outras sociedades	-5.316	0
6.02.03	Caixa advindo de incorporação de empresas	48	421
6.02.04	Adiantamentos para aumento de capital	-27.525	-20.028
6.02.05	Dividendos recebidos	235	0
6.02.06	Aquisição de imobilizado	-91.133	-95.422
6.02.07	Aquisição de intangível	-16.284	-12.425
6.02.09	Aplicação financeira	44.254	19.454
6.03	Caixa Líquido Atividades de Financiamento	-95.300	12.622
6.03.01	Captações de novos empréstimos	2.326	146.050
6.03.02	Amortizações de principal de empréstimos	-47.294	-85.885
6.03.03	Amortizações de juros sobre empréstimos	-7.628	-9.683

DFs Individuais / Demonstração do Fluxo de Caixa (Método Indireto)**(Reais Mil)**

Código da Conta	Descrição da Conta	Acumulado do Atual Exercício 01/01/2023 à 30/06/2023	Acumulado do Exercício Anterior 01/01/2022 à 30/06/2022
6.03.04	Pagamento de arrendamentos	-11.748	-5.544
6.03.05	Dividendos pagos	-25.209	0
6.03.06	Gastos com emissão de ações	0	-80
6.03.07	Ações em tesouraria	0	-32.236
6.03.08	Pagamento de instrumentos financeiros e derivativos	-5.747	0
6.05	Aumento (Redução) de Caixa e Equivalentes	-86.577	7.793
6.05.01	Saldo Inicial de Caixa e Equivalentes	366.102	526.013
6.05.02	Saldo Final de Caixa e Equivalentes	279.525	533.806

DFs Individuais / Demonstração das Mutações do Patrimônio Líquido / DMPL - 01/01/2023 à 30/06/2023**(Reais Mil)**

Código da Conta	Descrição da Conta	Capital Social Integralizado	Reservas de Capital, Opções Outorgadas e Ações em Tesouraria	Reservas de Lucro	Lucros ou Prejuízos Acumulados	Outros Resultados Abrangentes	Patrimônio Líquido
5.01	Saldos Iniciais	885.477	-49.415	161.212	0	0	997.274
5.03	Saldos Iniciais Ajustados	885.477	-49.415	161.212	0	0	997.274
5.05	Resultado Abrangente Total	0	0	0	56.143	0	56.143
5.05.01	Lucro Líquido do Período	0	0	0	56.143	0	56.143
5.07	Saldos Finais	885.477	-49.415	161.212	56.143	0	1.053.417

DFs Individuais / Demonstração das Mutações do Patrimônio Líquido / DMPL - 01/01/2022 à 30/06/2022**(Reais Mil)**

Código da Conta	Descrição da Conta	Capital Social Integralizado	Reservas de Capital, Opções Outorgadas e Ações em Tesouraria	Reservas de Lucro	Lucros ou Prejuízos Acumulados	Outros Resultados Abrangentes	Patrimônio Líquido
5.01	Saldos Iniciais	885.530	-17.178	90.662	0	0	959.014
5.03	Saldos Iniciais Ajustados	885.530	-17.178	90.662	0	0	959.014
5.04	Transações de Capital com os Sócios	-53	-32.236	-30.000	0	0	-62.289
5.04.02	Gastos com Emissão de Ações	-80	0	0	0	0	-80
5.04.04	Ações em Tesouraria Adquiridas	0	-32.236	0	0	0	-32.236
5.04.06	Dividendos	0	0	-30.000	0	0	-30.000
5.04.08	IRPJ e CSLL s/ gastos com emissão de ações	27	0	0	0	0	27
5.05	Resultado Abrangente Total	0	0	0	66.774	0	66.774
5.05.01	Lucro Líquido do Período	0	0	0	66.774	0	66.774
5.07	Saldos Finais	885.477	-49.414	60.662	66.774	0	963.499

DFs Individuais / Demonstração de Valor Adicionado**(Reais Mil)**

Código da Conta	Descrição da Conta	Acumulado do Atual Exercício 01/01/2023 à 30/06/2023	Acumulado do Exercício Anterior 01/01/2022 à 30/06/2022
7.01	Receitas	422.166	359.022
7.01.01	Vendas de Mercadorias, Produtos e Serviços	437.174	375.200
7.01.02	Outras Receitas	-1.220	277
7.01.04	Provisão/Reversão de Créds. Liquidação Duvidosa	-13.788	-16.455
7.02	Insumos Adquiridos de Terceiros	-98.404	-77.147
7.02.01	Custos Prods., Mercs. e Servs. Vendidos	-27.605	-24.588
7.02.02	Materiais, Energia, Servs. de Terceiros e Outros	-71.049	-51.751
7.02.03	Perda/Recuperação de Valores Ativos	250	-808
7.03	Valor Adicionado Bruto	323.762	281.875
7.04	Retenções	-94.285	-69.492
7.04.01	Depreciação, Amortização e Exaustão	-94.285	-69.492
7.05	Valor Adicionado Líquido Produzido	229.477	212.383
7.06	Vlr Adicionado Recebido em Transferência	49.727	36.590
7.06.01	Resultado de Equivalência Patrimonial	14.239	-862
7.06.02	Receitas Financeiras	35.488	37.452
7.07	Valor Adicionado Total a Distribuir	279.204	248.973
7.08	Distribuição do Valor Adicionado	279.204	248.973
7.08.01	Pessoal	73.392	53.500
7.08.01.01	Remuneração Direta	51.229	39.759
7.08.01.02	Benefícios	19.138	11.324
7.08.01.03	F.G.T.S.	3.025	2.417
7.08.02	Impostos, Taxas e Contribuições	101.453	95.502
7.08.02.01	Federais	48.203	43.923
7.08.02.02	Estaduais	51.597	50.351
7.08.02.03	Municipais	1.653	1.228
7.08.03	Remuneração de Capitais de Terceiros	48.216	33.197
7.08.03.02	Aluguéis	3.775	2.102
7.08.03.03	Outras	44.441	31.095
7.08.03.03.01	Despesas financeiras, variações cambiais negativas	44.441	31.095
7.08.04	Remuneração de Capitais Próprios	56.143	66.774
7.08.04.03	Lucros Retidos / Prejuízo do Período	56.143	66.774

DFs Consolidadas / Balanço Patrimonial Ativo**(Reais Mil)**

Código da Conta	Descrição da Conta	Trimestre Atual 30/06/2023	Exercício Anterior 31/12/2022
1	Ativo Total	1.998.074	1.919.412
1.01	Ativo Circulante	602.957	705.427
1.01.01	Caixa e Equivalentes de Caixa	287.395	368.092
1.01.02	Aplicações Financeiras	156.593	189.557
1.01.03	Contas a Receber	107.713	99.197
1.01.03.01	Clientes	91.602	79.047
1.01.03.02	Outras Contas a Receber	16.111	20.150
1.01.03.02.01	Cartão de crédito a receber	939	911
1.01.03.02.02	Serviços a faturar	72.680	68.119
1.01.03.02.03	Valores a receber de franquias	100	99
1.01.03.02.04	Provisão para perdas de crédito esperadas	-57.608	-48.979
1.01.04	Estoques	8.036	10.905
1.01.04.01	Material de consumo de almoxarifado	7.910	10.744
1.01.04.02	Mercadorias para revenda	77	107
1.01.04.03	Outros	49	54
1.01.06	Tributos a Recuperar	26.420	23.857
1.01.08	Outros Ativos Circulantes	16.800	13.819
1.01.08.03	Outros	16.800	13.819
1.01.08.03.01	Outros créditos	11.775	13.819
1.01.08.03.02	Instrumentos Financeiros Derivativos	5.025	0
1.02	Ativo Não Circulante	1.395.117	1.213.985
1.02.01	Ativo Realizável a Longo Prazo	55.337	80.153
1.02.01.09	Créditos com Partes Relacionadas	240	4.113
1.02.01.10	Outros Ativos Não Circulantes	55.097	76.040
1.02.01.10.03	Impostos a recuperar	7.782	7.688
1.02.01.10.04	Outros créditos	11.265	6.200
1.02.01.10.05	Adiantamento para aquisições de investimentos	35.549	61.171
1.02.01.10.06	Caixa restrito	501	981
1.02.02	Investimentos	6.400	1.373
1.02.02.01	Participações Societárias	6.400	1.373
1.02.02.01.05	Outros Investimentos	6.400	1.373
1.02.03	Imobilizado	609.365	503.214
1.02.03.01	Imobilizado em Operação	491.400	465.582
1.02.03.01.01	Máquinas e equipamentos	120.154	137.693
1.02.03.01.02	Cabos	63.791	55.248
1.02.03.01.03	Computadores e periféricos	17.409	10.470
1.02.03.01.04	Veículos	10.034	5.311
1.02.03.01.05	Equipamentos de locação	89.697	102.556
1.02.03.01.06	Projetos de Fibra	96.792	78.459
1.02.03.01.07	Usina Fotovoltaica	5.681	4.937
1.02.03.01.08	Ativação de clientes	63.971	53.013
1.02.03.01.09	Outros	23.871	17.895
1.02.03.02	Direito de Uso em Arrendamento	98.398	16.141
1.02.03.03	Imobilizado em Andamento	19.567	21.491
1.02.04	Intangível	724.015	629.245
1.02.04.01	Intangíveis	724.015	629.245

DFs Consolidadas / Balanço Patrimonial Ativo**(Reais Mil)**

Código da Conta	Descrição da Conta	Trimestre Atual 30/06/2023	Exercício Anterior 31/12/2022
1.02.04.01.02	Software	40.113	40.477
1.02.04.01.03	Direito de não concorrência	13.244	10.873
1.02.04.01.04	Direito contratual Franquias readquiridos	9.339	10.482
1.02.04.01.05	Carteira de clientes e alocações	272.329	216.651
1.02.04.01.06	Ágio	364.818	334.192
1.02.04.01.07	Intangíveis em andamento	15.037	6.734
1.02.04.01.08	Outros	9.135	9.836

DFs Consolidadas / Balanço Patrimonial Passivo**(Reais Mil)**

Código da Conta	Descrição da Conta	Trimestre Atual 30/06/2023	Exercício Anterior 31/12/2022
2	Passivo Total	1.998.074	1.919.412
2.01	Passivo Circulante	408.277	381.770
2.01.01	Obrigações Sociais e Trabalhistas	34.792	25.981
2.01.02	Fornecedores	39.907	63.184
2.01.02.01	Fornecedores Nacionais	39.907	63.184
2.01.04	Empréstimos e Financiamentos	101.670	85.391
2.01.04.01	Empréstimos e Financiamentos	101.670	85.391
2.01.04.01.01	Em Moeda Nacional	101.670	85.391
2.01.05	Outras Obrigações	231.908	207.214
2.01.05.02	Outros	231.908	207.214
2.01.05.02.01	Dividendos e JCP a Pagar	0	25.209
2.01.05.02.04	Obrigações fiscais e parcelamentos tributários	39.423	39.971
2.01.05.02.05	Passivos de arrendamento	32.887	8.971
2.01.05.02.06	Participações societárias a pagar	156.940	130.955
2.01.05.02.07	Instrumentos financeiros derivativos	0	28
2.01.05.02.08	Outras obrigações a pagar	2.658	2.080
2.02	Passivo Não Circulante	536.380	540.368
2.02.01	Empréstimos e Financiamentos	234.993	284.773
2.02.01.01	Empréstimos e Financiamentos	234.993	284.773
2.02.01.01.01	Em Moeda Nacional	234.993	284.773
2.02.02	Outras Obrigações	277.631	236.419
2.02.02.02	Outros	277.631	236.419
2.02.02.02.03	Obrigações e parcelamentos tributários	7.552	2.100
2.02.02.02.04	Passivos de arrendamento	65.213	11.990
2.02.02.02.05	Participações societárias a pagar	201.635	219.281
2.02.02.02.06	Outras obrigações a pagar	3.231	3.048
2.02.03	Tributos Diferidos	16.928	12.166
2.02.03.01	Imposto de Renda e Contribuição Social Diferidos	16.928	12.166
2.02.04	Provisões	6.828	7.010
2.02.04.02	Outras Provisões	6.828	7.010
2.02.04.02.04	Provisão para riscos cíveis, trabalhista e fiscais	6.828	7.010
2.03	Patrimônio Líquido Consolidado	1.053.417	997.274
2.03.01	Capital Social Realizado	885.477	885.477
2.03.02	Reservas de Capital	-49.415	-49.415
2.03.02.05	Ações em Tesouraria	-49.415	-49.415
2.03.04	Reservas de Lucros	161.212	161.212
2.03.04.01	Reserva Legal	13.314	13.314
2.03.04.07	Reserva de Incentivos Fiscais	29.266	29.266
2.03.04.10	Reservas de lucros	118.632	118.632
2.03.05	Lucros/Prejuízos Acumulados	56.143	0

DFs Consolidadas / Demonstração do Resultado**(Reais Mil)**

Código da Conta	Descrição da Conta	Trimestre Atual 01/04/2023 à 30/06/2023	Acumulado do Atual Exercício 01/01/2023 à 30/06/2023	Igual Trimestre do Exercício Anterior 01/04/2022 à 30/06/2022	Acumulado do Exercício Anterior 01/01/2022 à 30/06/2022
3.01	Receita de Venda de Bens e/ou Serviços	215.710	420.643	157.982	311.902
3.02	Custo dos Bens e/ou Serviços Vendidos	-118.465	-233.071	-83.472	-162.736
3.03	Resultado Bruto	97.245	187.572	74.510	149.166
3.04	Despesas/Receitas Operacionais	-47.475	-87.745	-31.039	-63.664
3.04.01	Despesas com Vendas	-17.423	-33.616	-13.683	-25.890
3.04.02	Despesas Gerais e Administrativas	-31.279	-59.999	-20.094	-42.338
3.04.04	Outras Receitas Operacionais	1.227	5.813	2.738	4.564
3.04.06	Resultado de Equivalência Patrimonial	0	57	0	0
3.05	Resultado Antes do Resultado Financeiro e dos Tributos	49.770	99.827	43.471	85.502
3.06	Resultado Financeiro	-6.135	-14.826	3.425	5.371
3.06.01	Receitas Financeiras	16.959	36.387	20.807	37.874
3.06.02	Despesas Financeiras	-23.094	-51.213	-17.382	-32.503
3.07	Resultado Antes dos Tributos sobre o Lucro	43.635	85.001	46.896	90.873
3.08	Imposto de Renda e Contribuição Social sobre o Lucro	-13.737	-28.858	-12.992	-24.099
3.08.01	Corrente	-11.932	-24.086	-11.579	-21.773
3.08.02	Diferido	-1.805	-4.772	-1.413	-2.326
3.09	Resultado Líquido das Operações Continuadas	29.898	56.143	33.904	66.774
3.11	Lucro/Prejuízo Consolidado do Período	29.898	56.143	33.904	66.774
3.11.01	Atribuído a Sócios da Empresa Controladora	28.898	56.143	33.904	66.774
3.99	Lucro por Ação - (Reais / Ação)				
3.99.01	Lucro Básico por Ação				
3.99.01.01	ON	0,08	0,16	0,1	0,19
3.99.02	Lucro Diluído por Ação				
3.99.02.01	ON	0,08	0,16	0,1	0,19

DFs Consolidadas / Demonstração do Resultado Abrangente**(Reais Mil)**

Código da Conta	Descrição da Conta	Trimestre Atual 01/04/2023 à 30/06/2023	Acumulado do Atual Exercício 01/01/2023 à 30/06/2023	Igual Trimestre do Exercício Anterior 01/04/2022 à 30/06/2022	Acumulado do Exercício Anterior 01/01/2022 à 30/06/2022
4.01	Lucro Líquido Consolidado do Período	28.898	56.143	33.904	66.774
4.03	Resultado Abrangente Consolidado do Período	28.898	56.143	33.904	66.774
4.03.01	Atribuído a Sócios da Empresa Controladora	28.898	56.143	33.904	66.774

DFs Consolidadas / Demonstração do Fluxo de Caixa (Método Indireto)**(Reais Mil)**

Código da Conta	Descrição da Conta	Acumulado do Atual Exercício 01/01/2023 à 30/06/2023	Acumulado do Exercício Anterior 01/01/2022 à 30/06/2022
6.01	Caixa Líquido Atividades Operacionais	210.575	149.315
6.01.01	Caixa Gerado nas Operações	227.090	181.593
6.01.01.01	Lucro líquido do período	56.143	66.774
6.01.01.02	Depreciação e amortização	99.875	69.237
6.01.01.03	Amortização de direitos em uso	5.395	3.719
6.01.01.04	Encargos sobre arrendamentos	1.557	1.033
6.01.01.05	Variação da provisão para perdas de crédito esperado	15.984	17.691
6.01.01.06	Resultado de equivalência patrimonial	-57	0
6.01.01.07	Baixa de ativo imobilizado, intangível e direito de uso	11.115	1.665
6.01.01.09	Juros sobre parcelamentos tributários	184	370
6.01.01.10	Juros sobre empréstimos, financiamentos, debêntures e atualização de saldos	24.790	21.935
6.01.01.11	Provisão para Contingências, liquidas de baixas e reversões	-182	374
6.01.01.12	Tributos diferidos	4.772	2.326
6.01.01.13	Juros passivos de aquisição societária	16.871	2.304
6.01.01.14	Encargos por concessão de garantia	712	1.049
6.01.01.15	AVP passivos de aquisição societária	187	292
6.01.01.16	Rendimento de aplicação financeira	-10.810	-7.420
6.01.01.17	Instrumentos financeiros e derivativos	694	244
6.01.01.18	Remensuração de passivos societários	-140	0
6.01.02	Variações nos Ativos e Passivos	-16.515	-32.278
6.01.02.01	Redução/ (aumento) das contas a receber	-21.599	-26.284
6.01.02.02	Redução/ (aumento) dos estoques	2.869	-136
6.01.02.03	Redução/ (aumento) dos impostos a recuperar	-1.748	-1.362
6.01.02.04	Redução/ (aumento) das partes relacionadas	3.873	-4.000
6.01.02.05	Redução/ (aumento) outros	-2.866	7.275
6.01.02.06	Aumento/ (redução) de fornecedores	3.185	-7.714
6.01.02.07	Aumento/ (redução) de obrigações trabalhistas e sociais	7.427	861
6.01.02.08	Aumento/ (redução) de obrigações tributárias	12.611	27.127
6.01.02.09	Aumento/ (redução) de parcelamentos tributários	5.268	-2.180
6.01.02.11	Aumento/ (redução) de outros passivos	-1.449	-4.092
6.01.02.12	Imposto de renda e contribuição social pagos	-24.086	-21.773
6.02	Caixa Líquido Atividades de Investimento	-183.173	-150.698
6.02.01	Aquisição de investimentos, líquido caixa advindo combinação	-99.997	-59.027
6.02.03	Participação em outras sociedades	-5.316	0
6.02.05	Dividendos recebidos	235	0
6.02.06	Aquisição de imobilizado	-108.403	-98.748
6.02.07	Aquisição de intangível	-16.321	-12.716
6.02.08	Caixa advindo de combinação de negócios	2.375	793
6.02.09	Aplicação financeira	44.254	19.000
6.03	Caixa Líquido Atividades de Financiamento	-108.099	8.233
6.03.01	Captações de novos empréstimos	2.326	147.546
6.03.02	Amortizações de principal de empréstimos	-57.081	-90.702
6.03.03	Amortizações de juros sobre empréstimos	-10.235	-10.600
6.03.04	Pagamento de arrendamentos	-12.153	-5.695

DFs Consolidadas / Demonstração do Fluxo de Caixa (Método Indireto)**(Reais Mil)**

Código da Conta	Descrição da Conta	Acumulado do Atual Exercício 01/01/2023 à 30/06/2023	Acumulado do Exercício Anterior 01/01/2022 à 30/06/2022
6.03.05	Dividendos pagos	-25.209	0
6.03.06	Gastos com emissão de ações	0	-80
6.03.07	Ações em tesouraria	0	-32.236
6.03.08	Pagamento de instrumentos financeiros derivativos	-5.747	0
6.05	Aumento (Redução) de Caixa e Equivalentes	-80.697	6.850
6.05.01	Saldo Inicial de Caixa e Equivalentes	368.092	528.850
6.05.02	Saldo Final de Caixa e Equivalentes	287.395	535.700

DFs Consolidadas / Demonstração das Mutações do Patrimônio Líquido / DMPL - 01/01/2023 à 30/06/2023**(Reais Mil)**

Código da Conta	Descrição da Conta	Capital Social Integralizado	Reservas de Capital, Opções Outorgadas e Ações em Tesouraria	Reservas de Lucro	Lucros ou Prejuízos Acumulados	Outros Resultados Abrangentes	Patrimônio Líquido	Participação dos Não Controladores	Patrimônio Líquido Consolidado
5.01	Saldos Iniciais	885.477	-49.415	161.212	0	0	997.274	0	997.274
5.03	Saldos Iniciais Ajustados	885.477	-49.415	161.212	0	0	997.274	0	997.274
5.05	Resultado Abrangente Total	0	0	0	56.143	0	56.143	0	56.143
5.05.01	Lucro Líquido do Período	0	0	0	56.143	0	56.143	0	56.143
5.07	Saldos Finais	885.477	-49.415	161.212	56.143	0	1.053.417	0	1.053.417

DFs Consolidadas / Demonstração das Mutações do Patrimônio Líquido / DMPL - 01/01/2022 à 30/06/2022**(Reais Mil)**

Código da Conta	Descrição da Conta	Capital Social Integralizado	Reservas de Capital, Opções Outorgadas e Ações em Tesouraria	Reservas de Lucro	Lucros ou Prejuízos Acumulados	Outros Resultados Abrangentes	Patrimônio Líquido	Participação dos Não Controladores	Patrimônio Líquido Consolidado
5.01	Saldos Iniciais	885.530	-17.178	90.662	0	0	959.014	0	959.014
5.03	Saldos Iniciais Ajustados	885.530	-17.178	90.662	0	0	959.014	0	959.014
5.04	Transações de Capital com os Sócios	-53	-32.236	-30.000	0	0	-62.289	0	-62.289
5.04.02	Gastos com Emissão de Ações	-80	0	0	0	0	-80	0	-80
5.04.04	Ações em Tesouraria Adquiridas	0	-32.236	0	0	0	-32.236	0	-32.236
5.04.06	Dividendos	0	0	-30.000	0	0	-30.000	0	-30.000
5.04.08	IRPJ e CSSL s/ gastos com emissão de ações	27	0	0	0	0	27	0	27
5.05	Resultado Abrangente Total	0	0	0	66.774	0	66.774	0	66.774
5.05.01	Lucro Líquido do Período	0	0	0	66.774	0	66.774	0	66.774
5.07	Saldos Finais	885.477	-49.414	60.662	66.774	0	963.499	0	963.499

DFs Consolidadas / Demonstração de Valor Adicionado**(Reais Mil)**

Código da Conta	Descrição da Conta	Acumulado do Atual Exercício 01/01/2023 à 30/06/2023	Acumulado do Exercício Anterior 01/01/2022 à 30/06/2022
7.01	Receitas	511.594	389.976
7.01.01	Vendas de Mercadorias, Produtos e Serviços	528.736	406.846
7.01.02	Outras Receitas	-1.158	821
7.01.04	Provisão/Reversão de Créds. Liquidação Duvidosa	-15.984	-17.691
7.02	Insumos Adquiridos de Terceiros	-118.427	-90.798
7.02.01	Custos Prods., Mercs. e Servs. Vendidos	-32.070	-29.968
7.02.02	Materiais, Energia, Servs. de Terceiros e Outros	-86.607	-60.022
7.02.03	Perda/Recuperação de Valores Ativos	250	-808
7.03	Valor Adicionado Bruto	393.167	299.178
7.04	Retenções	-105.270	-72.956
7.04.01	Depreciação, Amortização e Exaustão	-105.270	-72.956
7.05	Valor Adicionado Líquido Produzido	287.897	226.222
7.06	Vlr Adicionado Recebido em Transferência	36.444	37.874
7.06.01	Resultado de Equivalência Patrimonial	57	0
7.06.02	Receitas Financeiras	36.387	37.874
7.07	Valor Adicionado Total a Distribuir	324.341	264.096
7.08	Distribuição do Valor Adicionado	324.341	264.096
7.08.01	Pessoal	90.740	60.540
7.08.01.01	Remuneração Direta	64.360	45.204
7.08.01.02	Benefícios	22.322	12.534
7.08.01.03	F.G.T.S.	4.058	2.802
7.08.02	Impostos, Taxas e Contribuições	120.967	101.352
7.08.02.01	Federais	59.446	47.009
7.08.02.02	Estaduais	59.302	52.791
7.08.02.03	Municipais	2.219	1.552
7.08.03	Remuneração de Capitais de Terceiros	56.491	35.430
7.08.03.02	Aluguéis	5.278	2.927
7.08.03.03	Outras	51.213	32.503
7.08.03.03.01	Despesas financeiras, variações cambiais negativas	51.213	32.503
7.08.04	Remuneração de Capitais Próprios	56.143	66.774
7.08.04.03	Lucros Retidos / Prejuízo do Período	56.143	66.774



Comentário do Desempenho

Unifique Telecomunicações S/A

Relatório da administração dos resultados
do período de três meses findo em 30 de junho de 2023

Timbó (SC), 09 de agosto de 2023 – A Unifique Telecomunicações S.A. (“Unifique” ou “Companhia”) divulga os seus resultados consolidados do período findo em 30 de junho de 2023. Os valores aqui apresentados são comparados com o período findo em 30 de junho de 2022, exceto se indicado de outra forma. Os saldos contábeis aqui apresentados foram elaborados de acordo com a legislação societária brasileira e as práticas adotadas no Brasil, já em conformidade com as normas internacionais de contabilidade (IFRS).

DESTAQUES

- Receita operacional líquida consolidada totalizou R\$ 215.710 mil e R\$ 157.982 mil, nos períodos de três meses findos em junho de 2023, e junho de 2022 respectivamente (+36,54% no segundo trimestre de 2023 com relação ao segundo trimestre de 2022);
- Lucro Bruto consolidado de R\$ 97.245 mil e R\$ 74.510 mil, nos períodos de três meses findos em junho de 2023 e junho de 2022 respectivamente (+30,51% no segundo trimestre de 2023 com relação ao segundo trimestre de 2022);
- O EBITDA consolidado atingiu o valor R\$ 103.798 mil e R\$ 81.412 mil, nos períodos de três meses findos em junho de 2023 e junho de 2022 respectivamente (+27,50% no segundo trimestre de 2023 com relação ao segundo trimestre de 2021);
- Lucro Líquido da controladora e consolidado de R\$ 29.898 mil e R\$ 33.904 mil nos períodos de três meses findos em junho de 2023, e junho de 2022 respectivamente (-11,82% no segundo trimestre de 2023 com relação ao segundo trimestre de 2022);



Comentário do Desempenho

Unifique Telecomunicações S/A

Relatório da administração dos resultados do período de três meses findo em 30 de junho de 2023

PRINCIPAIS INDICADORES FINANCEIROS (CONSOLIDADO)

R\$ milhões (exceto quando indicado de outra forma)	2T23	2T22	▲ %	1S23	1S22	▲ %
Receita operacional líquida	215.710	157.982	36,54%	420.643	311.902	34,86%
Lucro bruto	97.245	74.510	30,51%	187.572	149.166	25,75%
<i>Margem bruta</i>	45,08%	47,16%	-2,08%	44,59%	47,82%	-3,23%
EBITDA	103.798	81.412	27,50%	205.097	158.458	29,43%
<i>Margem EBITDA</i>	48,12%	51,53%	(3,41%)	48,76%	50,80%	(2,05%)
Lucro líquido	29.898	33.904	-11,82%	56.143	66.774	-15,92%
<i>Margem líquida</i>	13,86%	21,46%	(7,60%)	13,35%	21,41%	(8,06%)
Lucro líquido, por ação ordinária	0,08468	0,09557	(11,39%)	0,15902	0,18771	(15,28%)

COMENTÁRIOS DA ADMINISTRAÇÃO

RECEITA LÍQUIDA DE VENDAS (CONSOLIDADO)

As deduções da receita e receitas operacionais líquidas da Companhia estão assim detalhadas:

R\$ mil (exceto quando indicado de outra forma)	Consolidado					
	2T23	2T22	▲ %	1S23	1S22	▲ %
Venda de produtos e serviços						
Internet	221.151	171.460	28,98%	436.007	338.597	28,77%
Telefonia	10.669	8.797	21,28%	20.703	16.410	26,16%
TV	25.863	19.514	32,53%	51.070	37.157	37,44%
Demais Serviços	8.056	5.460	47,55%	15.066	11.005	36,90%
Serviços de datacenter	3.503	2.003	74,89%	7.076	3.707	90,91%
Receita operacional Bruta	269.242	207.234	29,92%	529.922	406.876	30,24%
Total de Deduções de vendas	(53.532)	(49.252)	8,69%	(109.279)	(94.974)	15,06%
Receita operacional líquida	215.710	157.982	36,54%	420.643	311.902	34,86%

As receitas operacionais líquidas da Companhia totalizaram R\$ 215.710 mil no período de três meses findo em 30 de junho de 2023, representando um aumento de R\$ 57.728 mil ou 36,54%, quando comparado com o mesmo período de três meses findo em 30 de junho de 2022 que apresentou R\$ 157.982 mil de receita operacional líquida.

Este aumento é decorrente dos seguintes fatores: (i) ampliação da rede da companhia; (ii) aumento orgânico de sua carteira de clientes; (iii) aquisições de empresas e carteira de clientes nos últimos 12 meses.



Comentário do Desempenho

Unifique Telecomunicações S/A

Relatório da administração dos resultados
do período de três meses findo em 30 de junho de 2023

RECEITA LÍQUIDA DE VENDAS (CONSOLIDADO)—Continuação

As deduções da receita da Companhia totalizaram R\$ 53.532 mil no período de três meses findo em 30 de junho de 2023, representando um aumento de R\$ 4.280 mil ou 8,69%, quando comparado com o mesmo período de três meses findo em 30 de junho de 2022 que apresentou R\$ 49.252 mil de deduções da receita.

LUCRO BRUTO

R\$ mil (exceto quando indicado de outra forma)	2T23	2T22	▲ %	▲ R\$	1S23	1S22	▲ %	▲ R\$
Receita operacional líquida	215.710	157.982	36,54%	57.728	420.643	311.902	34,86%	108.741
Custos dos Serviços Prestados	(118.465)	(83.472)	41,92%	(34.993)	(233.071)	(162.736)	43,22%	(70.335)
Lucro bruto	97.245	74.510	30,51%	22.735	187.572	149.166	25,75%	38.406

Os custos dos produtos vendidos e dos serviços da Companhia totalizaram R\$ 118.465 mil, e R\$ 83.472 mil, nos períodos de três meses findos em 30 de junho de 2023 e 30 de junho de 2022 respectivamente. Representando um aumento de R\$ 34.993 mil ou 41,92%, quando comparado com o mesmo período de 30 de junho de 2022.

DESPESAS OPERACIONAIS

R\$ mil (exceto quando indicado de outra forma)	2T23	2T22	▲ %	▲ R\$	1S23	1S22	▲ %	▲ R\$
Despesas Comerciais	(17.423)	(13.683)	27,33%	(3.740)	(33.616)	(25.890)	29,84%	(7.726)
Despesas Gerais e Administrativas	(31.279)	(20.094)	55,66%	(11.185)	(59.999)	(42.338)	41,71%	(17.661)
Equivalência Patrimonial	-	-	0,00%	-	57	-	0,00%	57
Outras receitas (despesas) operacionais, líquidas	1.227	2.738	(55,19%)	(1.511)	5.813	4.564	27,37%	1.249
Total	(47.475)	(31.039)	52,95%	(16.436)	(87.745)	(63.664)	37,83%	(24.081)

As despesas operacionais no período de três meses findo em 30 de junho de 2023 apresentaram um aumento de 52,95% com relação ao mesmo período de três meses findo em 30 de junho de 2022.

O crescimento de 27,33% das despesas comerciais no período é decorrente da evolução de instalações e vendas dos serviços da Companhia. As comissões com vendas cresceram em virtude do reconhecimento das despesas de comissões por vendas realizadas. Estas comissões por vendas são registradas no momento que devidas aos vendedores e amortizadas contabilmente por um prazo que representa o tempo de retenção que um cliente novo permanece em carteira como cliente da Companhia (vida útil média de um contrato).

As despesas gerais e administrativas cresceram 55,66% em virtude do: (i) aumento de quadro de funcionários devido a incorporação de profissionais advindos de combinações de negócios; e (ii) provisão referente ao aumento salarial de 5,0% instituído em acordo coletivo com o sindicato da categoria.



Comentário do Desempenho

Unifique Telecomunicações S/A

Relatório da administração dos resultados
do período de três meses findo em 30 de junho de 2023

EBITDA

R\$ mil (exceto quando indicado de outra forma)	2T23	2T22	▲ %	▲ R\$	1S23	1S22	▲ %	▲ R\$
Lucro operacional antes do resultado financeiro	49.770	43.471	14,49%	6.299	99.827	85.502	16,75%	14.325
(+/-) Depreciação e Amortização	51.024	36.015	41,67%	15.009	99.875	69.237	44,25%	30.638
+/-) Amortização Direito de Uso	3.004	1.926	55,97%	1.078	5.395	3.719	45,07%	1.676
EBITDA	103.798	81.412	27,50%	22.386	205.097	158.458	29,43%	46.639
Eventos não recorrentes ⁽¹⁾	(179)	(1.979)		1.800	(3.243)	(937)		(2.306)
EBITDA ajustado	103.619	79.433	30,45%	24.186	201.854	157.521	28,14%	44.333
Ajuste EBITDA AL	(1.416)	-		(1.416)	(1.416)	-		(1.416)
EBITDA AL (after leasing)	102.203	79.433	28,67%	22.770	200.438	157.521	27,25%	42.917
Margem Ebitda	48,12%	51,53%	(3,41) p.p.		48,76%	50,80%	(2,05) p.p.	
Margem Ebitda - ajustado	48,04%	50,28%	(2,24) p.p.		47,99%	50,50%	(2,52) p.p.	
Margem Ebitda AL (after leasing)	47,38%	50,28%	(2,90) p.p.		47,65%	50,50%	(2,85) p.p.	

⁽¹⁾ O Ebitda Ajustado refere-se a eventos não-recorrentes:

Exercício de 2023: (i) pagamento de consultoria para fins específicos; (ii) recuperação de impostos; (iii) ajuste contratual CNET (“Fibramaxx”); (iv) ajuste contratual Naja; (v) baixa marca Guaíba; (vi) Venda Fique Móvel; (vii) Venda carteira de clientes; (viii) pagamento de multas contratuais na controlada ViaWebRS; (ix) Despesas com M&A; (x) custos não recorrentes.

(i) No período de seis meses findo em 30 de junho de 2023 houve pagamentos de honorários relacionados a contratação de consultorias para levantamento de créditos tributários no montante de R\$ 887 mil registrado no resultado como despesas gerais e administrativas. Adicionalmente a Companhia iniciou o processo de reimplantação de sistema, no montante de R\$ 160 mil registrado no resultado como custo operacional, tendo um efeito positivo no EBITDA ajustado da Companhia.

(ii) No período de seis meses findo em 30 de junho de 2023 a Companhia recuperou impostos no montante de R\$ 6.017 mil registrado como outras receitas operacionais, tendo um efeito negativo no EBITDA ajustado da Companhia.

(iii) Em 2021 a Companhia realizou aquisição com preço final de aquisição vinculado à métrica de múltiplo de faturamento mensal com data futura de apuração. Houve um monitoramento dos indicadores e no momento da definição da mensuração, ocorrida no 2T23, o valor final do custo de aquisição foi confrontado com o valor justo da contraprestação paga no momento da compra. Por regra contábil o CPC 15 e dado o crescimento do faturamento acima da expectativa inicial apurada, a diferença de R\$ 1.014 mil foi registrada no resultado como outras receitas operacionais, tendo um efeito positivo no EBITDA ajustado da Companhia.

(iv) Em 2021 a Companhia realizou aquisição com preço final de aquisição vinculado à métrica de múltiplo de faturamento mensal com data futura de apuração. Houve um monitoramento dos indicadores e no momento da definição da mensuração, ocorrida no 2T23, o valor final do custo de aquisição foi confrontado com o valor justo da contraprestação paga no momento da compra e determinado através de laudo PPA – Purchase Price Allocation. Por regra contábil o CPC 15 e dado o crescimento do faturamento abaixo da expectativa inicial apurada no Laudo PPA, a diferença de R\$ 1.154 mil foi registrada no resultado como outras receitas operacionais, tendo um efeito negativo no EBITDA ajustado da Companhia.



Comentário do Desempenho

Unifique Telecomunicações S/A

Relatório da administração dos resultados
do período de três meses findo em 30 de junho de 2023

EBITDA--Continuação

(v) No período de seis meses findo em 30 de junho de 2023 a Companhia realizou a incorporação da empresa Guaíba, com isso efetuou a baixa da marca registrada no ativo no montante de R\$ 1.231 mil registrado como outras receitas operacionais, tendo um efeito positivo no EBITDA ajustado da Companhia.

(vi) No 2T23, a Companhia realizou a venda da Fique Móvel, no montante de R\$ 351 mil registrado na conta de outras receitas operacionais, tendo um efeito negativo no EBITDA ajustado da Companhia.

(vii) No 2T23, a Companhia realizou a venda parcial de clientes de rádio, no montante de R\$ 605 mil registrado na conta de outras receitas operacionais, tendo um efeito positivo no EBITDA ajustado da Companhia.

(viii) No período de seis meses findo em 30 de junho de 2023 a Companhia iniciou o processo de incorporações das empresas adquiridas e adequou a estrutura de custos da controlada. O rompimento de contratos de link com operadoras e serviços com terceiros impactaram no 2T23 no valor de R\$ 158 mil foi registrado no resultado como custo operacional e despesas gerais e administrativa na controlada ViaWebRS, tendo um efeito positivo no EBITDA ajustado da Companhia.

(ix) No 2T23, ocorreram despesas com M&A no montante de R\$ 138 mil, sendo registrado no resultado como outras receitas operacionais, tendo efeito positivo no EBITDA ajustado da Companhia.

(x) No 2T23, houveram ajustes não recorrentes no montante de R\$ 84 mil, sendo registrado no resultado como outras receitas operacionais, tendo efeito positivo no EBITDA ajustado da Companhia.

Exercício 2022: (i) ajuste contratual Infoby; (ii) pagamento de multas contratuais que ocorreu na controlada Naja; (iii) ajuste contratual SCM Itaiópolis.

(i) Em 2020 a Companhia realizou aquisição com preço final de aquisição vinculado à métrica de múltiplo de faturamento mensal com data futura de apuração. A partir do momento de definição da mensuração, ocorrida no 2T22, o valor final do custo de aquisição foi confrontado com o valor justo da contraprestação paga no momento da compra e determinado através de laudo PPA – Purchase Price Allocation. Por regra contábil CPC 15 e dado o crescimento do faturamento acima da expectativa inicial apurada no Laudo PPA, a diferença de R\$ 809 mil foi registrado no resultado como outras despesas operacionais, tendo um efeito positivo no EBITDA ajustado da Companhia.

(ii) A partir de 2021 a Companhia iniciou o processo de incorporações das empresas adquiridas e adequou a estrutura de custos da controlada. O rompimento de contratos de links com operadoras impactaram no 2T22 no valor de R\$ 233 mil foi registrado no resultado como custo operacional na controlada Naja, tendo um efeito positivo no EBITDA ajustado da Companhia.

(iii) Em 2021 a Companhia realizou aquisição com preço final de aquisição vinculado à métrica de múltiplo de faturamento mensal com data futura de apuração. A partir do momento de definição da mensuração, ocorrida no 2T22, o valor final do custo de aquisição foi confrontado com o valor justo da contraprestação paga no momento da compra e determinado através de laudo PPA – Purchase Price Allocation. Por regra contábil CPC 15 e dado o crescimento do faturamento abaixo da expectativa inicial apurada no Laudo PPA, a diferença de R\$ 1.979 mil foi registrado no resultado como outras despesas operacionais, tendo um efeito negativo no EBITDA ajustado da Companhia.



Comentário do Desempenho

Unifique Telecomunicações S/A

Relatório da administração dos resultados
do período de três meses findo em 30 de junho de 2023

EBITDA--Continuação

O EBITDA gerado no período de três meses findo em 30 de junho de 2023 foi de R\$ 103.798 mil (R\$ 81.412 mil no período de três meses findo em 30 de junho de 2022), apresentando um aumento de R\$ 22.386 mil ou 27,50%, se comparado com o período de três meses findo em 30 de junho de 2022. O EBITDA ajustado gerado no período de três meses findo em 30 de junho de 2023 foi de R\$ 103.619 mil (R\$ 79.433 mil no período de três meses findo em 30 de junho de 2022), apresentando um aumento de R\$ 24.186 mil ou 30,45%, se comprado com o período de três meses findo em 30 de junho de 2022.

A margem EBITDA no período de três meses findo em 30 de junho de 2023 foi de 48,12%, ante 51,53 % no mesmo período de três meses findo em 30 de junho de 2022, com variação negativa de 3,41 p.p., entre o período de três meses findo em 30 de junho de 2023 e 30 de junho de 2022. A margem EBITDA ajustada no período de três meses findo em 30 de junho de 2023 foi de 48,04%, ante 50,28% no mesmo período de três meses findo em 30 de junho de 2022, com variação negativa de 2,24 p.p., entre o período de três meses findo em 30 de junho de 2023 e 30 de junho de 2022.

A margem EBITIDA na comparação trimestral foi impactada em função dos eventos descritos nos parágrafos acima.



Comentário do Desempenho

Unifique Telecomunicações S/A

Relatório da administração dos resultados do período de três meses findo em 30 de junho de 2023

ESTRUTURA DE CAPITAL

POSIÇÃO DO CAIXA E DÍVIDA

R\$ mil (exceto quando indicado de outra forma)	Consolidado			
	30/06/2023	31/12/2022	▲ %	▲ R\$
Empréstimos, financiamentos e debêntures, passivo circulante	101.670	85.391	19,06%	16.279
Empréstimos, financiamentos e debêntures, passivo não circulante	234.993	284.773	(17,48%)	(49.780)
Instrumentos financeiros derivativos	-	28	-	(28)
Participações societárias, passivo circulante	156.940	130.955	19,84%	25.985
Participações societárias, passivo não circulante	201.635	219.281	(8,05%)	(17.646)
Endividamento Bruto	695.238	720.428	-3,50%	(25.190)
Caixa e equivalente de caixa	(287.395)	(368.092)	(21,92%)	80.697
Aplicações financeiras	(156.593)	(189.557)	(17,39%)	32.964
Caixa restrito	(501)	(981)	(48,93%)	480
Instrumentos financeiros derivativos	(5.025)	-	-	(5.025)
Dívida líquida	245.724	161.798	51,87%	83.926
Ações em tesouraria*	(49.415)	(49.415)	-	-
Dívida líquida ajustada com ações	196.309	112.383	74,68%	83.926

*O valor das ações em tesouraria foram valorados pelo custo na data da aquisição.

ÍNDICE FINANCEIRO

R\$ mil (exceto quando indicado de outra forma)	Consolidado
	30/06/2023
Dívida líquida	245.724
Ebitda	391.475
Dívida líquida/Ebitda	0,63x
R\$ mil (exceto quando indicado de outra forma)	Consolidado
	30/06/2023
Dívida líquida ajustado	196.309
Ebitda ajustado	380.020
Dívida líquida/Ebitda ajustado	0,52x



Comentário do Desempenho

Unifique Telecomunicações S/A

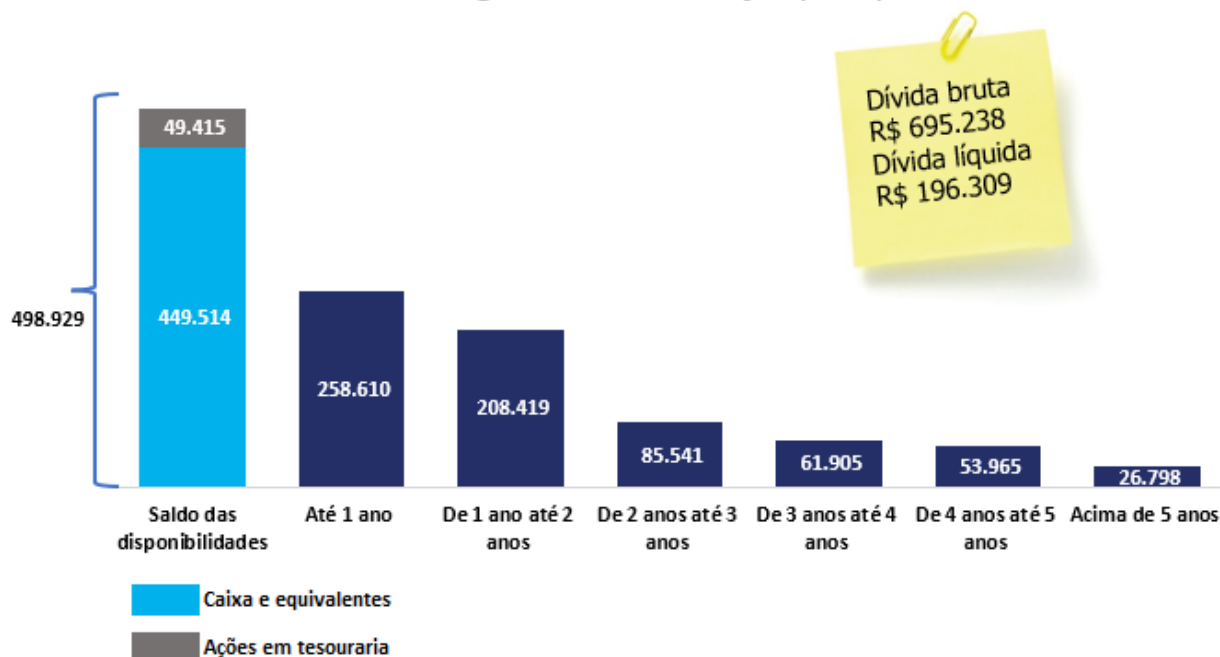
Relatório da administração dos resultados
do período de três meses findo em 30 de junho de 2023

ESTRUTURA DE CAPITAL--Continuação

AGING LIST DÍVIDA BRUTA

R\$ mil (exceto quando indicado de outra forma)	Consolidado			
	30/06/2023	31/12/2022	▲ %	▲ R\$
A vencer até 1 ano	258.610	216.374	19,52%	42.236
A vencer de 1 ano até 2 anos	208.419	140.800	48,02%	67.619
A vencer de 2 anos até 3 anos	85.541	165.100	(48,19%)	(79.559)
A vencer de 3 anos até 4 anos	61.905	50.312	23,04%	11.593
A vencer de 4 anos até 5 anos	53.965	64.069	(15,77%)	(10.104)
A vencer acima de 5 anos	26.798	83.773	(68,01%)	(56.975)
Total	695.238	720.428	(3,50%)	(25.190)

Agenda de amortização (R\$ mil)





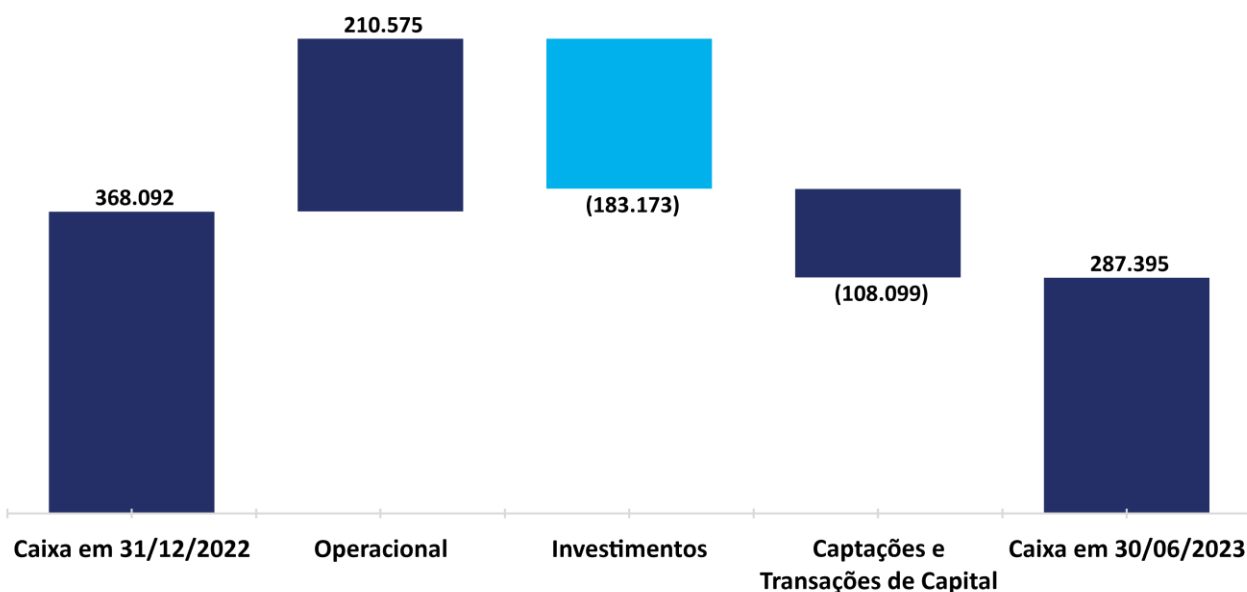
Comentário do Desempenho

Unifique Telecomunicações S/A

Relatório da administração dos resultados
do período de três meses findo em 30 de junho de 2023

ESTRUTURA DE CAPITAL--Continuação

Variação do Caixa



A geração de caixa operacional de R\$ 210.575 mil no período findo em 30 de junho de 2023.

As atividades de investimentos observadas em 30 de junho de 2023 e 31 de dezembro de 2022, estão diretamente ligadas as aquisições de imobilizado e intangível, principalmente os bens utilizados na operação da Companhia.

As atividades de captações, liquidações financeiras e transações de capital consistem em: i) liquidações financeiras, através da amortização de principal e juros no montante de R\$ 82.890 mil; ii) pagamento de dividendos no montante de R\$ 25.209 mil.



Notas Explicativas

Unifique Telecomunicações S/A

Notas explicativas às informações contábeis intermediárias
30 de junho de 2023

(Em milhares de reais - R\$ mil, exceto quando indicado de outra forma)

1. Informações sobre a Companhia

A Unifique Telecomunicações S/A. (“Companhia” ou “Unifique”), iniciou suas atividades no ano de 1997 e tem como atividade: prestação de serviços de comunicações multimídia SCM, provedores de acesso às redes de comunicação, portais, provedores de conteúdo e serviço de informação na internet; operadores de televisão por assinatura via satélite, operadoras de televisão por cabo, operadores de televisão por assinatura por micro-ondas, atividade de rádio, tratamento de dados, provedores de serviço de aplicação e serviço de hospedagem na internet, serviços de telefonia fixa comutada (STFC), comércio varejista especializado em equipamentos e suprimentos de informática e telefonia móvel celular. A Companhia atua no Estado de Santa Catarina, Paraná e Rio Grande do Sul.

A Companhia é uma sociedade anônima de capital aberto e a sua sede social está estabelecida na cidade de Timbó, Estado de Santa Catarina, à Rua Duque de Caxias, 831, Centro. A transformação para uma sociedade anônima ocorreu em 18 de setembro de 2019 quando a razão social foi alterada de Unifique Telecomunicações Ltda. para Unifique Telecomunicações S.A.

A autorização para emissão destas demonstrações financeiras interinas ocorreu na reunião do conselho de administração realizada em 09 de agosto de 2023.

Transações societárias relevantes

Incorporações

Como mencionado na Nota 12, a controlada Guaíba Telecomunicações e Sistemas e Informação Ltda (“Guaíba”) foi incorporada no período findo em 28 de fevereiro de 2023, para fins de racionalização da estrutura societária da Companhia e ganhos de sinergia operacionais e administrativas.

Aquisições

A Companhia por meio de contrato de compra e venda de quotas celebrado em 27 de dezembro de 2022, adquiriu 100% das quotas de emissão da RMA Holding S.A. (“ViaWebRS”), no valor de R\$ 41.162 mil, preço sujeito a ajustes. Assumindo o controle em 02 de janeiro de 2023.

A Companhia por meio de contrato de compra e venda de quotas celebrado em 30 de dezembro de 2022, adquiriu 100% das quotas de emissão das empresas Rasche & Stefenon Ltda, MB Telecomunicações Ltda e SRNET Serviços de Telecomunicações Ltda, nos respectivos valores R\$ 7.604 mil, R\$ 5.803 mil e R\$ 6.603 mil, preços sujeitos a ajustes. Assumindo os controles em 02 de janeiro de 2023.

A Companhia por meio de contrato de compra e venda de quotas celebrado em 03 de janeiro de 2023, adquiriu 100% das quotas de emissão da Tknet Telecom LTDA (“Tknet Telecom”), no valor de R\$ 1.500 mil.

A Companhia por meio de contrato de compra e venda de quotas celebrado em 31 de março de 2023, adquiriu 100% das quotas de emissão da Brick Serviços Digitais LTDA (“Brick Serviços”), no valor de R\$ 9.950 mil. Assumindo o controle em 01 de abril de 2023.



Notas Explicativas

Unifique Telecomunicações S/A

Notas explicativas às informações contábeis intermediárias--Continuação
30 de junho de 2023
(Em milhares de reais - R\$ mil, exceto quando indicado de outra forma)

1. Informações sobre a Companhia--Continuação

Aquisições--Continuação

A Companhia por meio de contrato de compra e venda de quotas celebrado em 10 de maio de 2023, adquiriu 100% das quotas de emissão da Concórdia ClientCO Telecomunicações LTDA ("Concórdia ClientCO"), no valor de R\$ 26.026 mil. Assumindo o controle em 01 de junho de 2023.

A Companhia por meio de contrato de compra e venda de quotas celebrado em 30 de junho de 2023, adquiriu 100% das quotas de emissão da Naxi Serviço de Tecnologia e Consultoria LTDA ("Naxi Serviço"), no valor de 35.549 mil. A Companhia assumiu o controle em 01 de julho de 2023. Este valor foi classificado como adiantamento para futura aquisição.

Transações societárias

Leilão 5G

Em 04 de novembro de 2021, o Consórcio 5G Sul ("Consórcio") formado pela Companhia e pela COPEL Telecomunicações S.A. ("COPEL") se consagrou vencedora do leilão 5G promovido pela Agência Nacional de Telecomunicações ("ANATEL"). O Consórcio arrematou o lote C6 referente à faixa de 3.620 MHz a 3.700 MHz, cuja região de atuação é o Sul do Brasil.

A Autorização para uso de blocos de radiofrequências foi expedida individualmente, sendo a Unifique possuidora dos direitos e obrigações nos estados de Santa Catarina e Rio Grande do Sul pelo prazo de 20 (vinte) anos, prorrogável a título oneroso, na forma da regulamentação vigente à época do vencimento.

A Companhia deverá atender ao compromisso de construção de redes de transmissão (backbone ou Backhaul), e instalar estações rádio base – ERB que permitam a oferta do Serviço Móvel Pessoal por meio de padrão tecnológico igual ou superior ao 5G NR conforme o seguinte cronograma:

- Construção de redes de transmissão (backbone ou Backhaul): entre o período de dez/23 à dez/25.
- Instalar ERBs que permitem o fornecimento de serviço móvel 5G: entre o período de dez/26 à dez/29.

Os municípios objeto dos compromissos de investimento estão detalhados nos anexos do edital público do leilão.



Notas Explicativas

Unifique Telecomunicações S/A

Notas explicativas às informações contábeis intermediárias--Continuação
30 de junho de 2023
(Em milhares de reais - R\$ mil, exceto quando indicado de outra forma)

2. Políticas contábeis

2.1 Declaração de conformidade

Todos os valores apresentados nestas informações contábeis intermediárias estão expressos em milhares de reais, exceto quando indicado de outro modo. Devido aos arredondamentos, os números ao longo deste documento podem não perfazerem precisamente aos totais apresentados.

As principais políticas contábeis aplicadas na preparação destas informações contábeis intermediárias estão definidas a seguir. Essas políticas vêm sendo aplicadas de modo consistente em todos os exercícios apresentados, salvo disposição em contrário.

2.2 Bases de consolidação

Apenas as informações relevantes próprias das informações contábeis intermediárias estão sendo evidenciadas e correspondem às utilizadas pela administração na sua gestão.

As informações contábeis intermediárias consolidadas incluem a Companhia e suas controladas. A consolidação de uma controlada tem início quando a Companhia obtém o controle e finaliza quando a Companhia deixa de exercer o mencionado controle. Ativo, passivo e resultado de uma controlada adquirida ou alienada durante o período são incluídos nas demonstrações financeiras consolidadas a partir da data em que a Companhia obtém controle até a data em que a Companhia deixar de exercer o controle sobre a controlada.

Os investimentos nas informações contábeis intermediárias da Companhia e suas controladas são contabilizados com base no método da equivalência patrimonial. Na consolidação todos os ativos e passivos, resultados, receitas, despesas e fluxos de caixa, relacionados com transações entre controladora e controladas, são totalmente eliminados na consolidação.

Entre os principais procedimentos e ajustes de consolidação estão as seguintes eliminações:

(i) Saldos das contas de ativos e passivos, bem como dos valores de receitas e despesas entre as empresas controladora e controlada, segundo a natureza contábil, de forma que as informações contábeis intermediárias consolidadas representem saldos de contas a receber e a pagar efetivamente com terceiros; (ii) Investimento correspondente às participações no patrimônio líquido e no resultado do período da empresa controlada; e (iii) Não há diferenças entre o patrimônio líquido e o resultado da controladora e do consolidado.



Notas Explicativas

Unifique Telecomunicações S/A

Notas explicativas às informações contábeis intermediárias--Continuação
30 de junho de 2023
(Em milhares de reais - R\$ mil, exceto quando indicado de outra forma)

2. Políticas contábeis--Continuação

2.2 Bases de consolidação--Continuação

As informações contábeis intermediárias consolidadas da Companhia incluem as seguintes empresas:

Investida	Data Aquisição	País Sede	Participação			
			30/06/2023		31/12/2022	
			Direta	Indireta	Direta	Indireta
SSTV - Sistema Sul de Televisão Ltda	30/09/2021	Brasil	100%	-	100%	-
Guaíba Telecomunicações e Sistemas e Informação Ltda.	23/12/2021	Brasil	-	-	100%	-
Grupo Sygo	15/03/2022	Brasil	100%	-	100%	-
Grupo ViaWebRS	27/12/2022	Brasil	100%	-	-	-
Rasche & Stefenon	30/12/2022	Brasil	100%	-	-	-
MB Telecom	30/12/2022	Brasil	100%	-	-	-
SRNET	30/12/2022	Brasil	100%	-	-	-
TKNET Telecom	03/01/2023	Brasil	100%	-	-	-
Brick Serviços	31/03/2023	Brasil	100%	-	-	-
Concórdia ClientCO	10/05/2023	Brasil	100%	-	-	-

Todas as empresas controladas têm como atividade preponderante serviços de telecomunicações.

Joint Venture

Em 18 de junho de 2020 a Companhia constituiu, em conjunto com outra investidora, a Fique Móvel Serviços de Telecomunicações Ltda., sendo que cada investidor detém 50% do capital social. Essa joint venture tem como objetivo explorar a atividade de MVNO (mobile virtual network operator). O investimento em sociedades controladas em conjunto é avaliado pelo método de equivalência patrimonial. Em 28 de abril de 2023 ocorreu a venda da totalidade do capital social que a Companhia detinha.

Coligada

Em 03 de fevereiro de 2023, a Companhia juntamente com outros sócios constituiu uma sociedade de propósito específico (SPE) denominada Oriente gestão de ativos SPE LTDA, sendo que cada investidor detém 33,33% do capital social. A sociedade tem por objeto social o propósito específico da propriedade e gestão de uso de aeronaves.

2.3. Demais políticas contábeis

As informações contábeis intermediárias, nesse caso, informações trimestrais, têm como objetivo prover atualização com base nas últimas demonstrações financeiras anuais completas. Portanto, elas focam em novas atividades, eventos e circunstâncias e não duplicam informações previamente divulgadas, exceto quando a Administração julga relevante a manutenção de uma determinada informação.

As informações financeiras intermediárias individuais e consolidadas aqui apresentadas foram preparadas com base nas políticas contábeis e estimativas adotadas na elaboração das demonstrações financeiras anuais do exercício findo em 31 de dezembro de 2022 (nota explicativa 2).



Notas Explicativas

Unifique Telecomunicações S/A

Notas explicativas às informações contábeis intermediárias--Continuação
30 de junho de 2023
(Em milhares de reais - R\$ mil, exceto quando indicado de outra forma)

2. Políticas contábeis--Continuação

2.3. Demais políticas contábeis--Continuação

Conforme permitido pelo CPC 21 R1 (IAS 34) – Demonstração Intermediária, a Administração optou por não divulgar novamente em detalhes as políticas contábeis adotadas pela Companhia. Assim, faz-se necessário a leitura destas informações contábeis intermediárias individuais e consolidadas em conjunto com as demonstrações financeiras anuais do exercício findo em 31 de dezembro de 2022.

Não houve quaisquer outras mudanças, em relação a políticas e métodos de cálculo de estimativas adotadas nas demonstrações financeiras relativas ao exercício findo em 31 de dezembro de 2022.

2.4. Combinações de negócios e ágio

Combinações de negócios são contabilizadas aplicando o método de aquisição. O custo de uma aquisição é mensurado pela soma da contraprestação transferida, que é avaliada com base no valor justo na data de aquisição, e o valor de qualquer participação de não controladores na adquirida. Custos diretamente atribuíveis à aquisição são contabilizados como despesa quando incorridos.

Ao adquirir um negócio, a Companhia avalia os ativos e passivos financeiros assumidos com o objetivo de classificá-los e alocá-los de acordo com os termos contratuais, as circunstâncias econômicas e as condições pertinentes na data de aquisição.

Inicialmente, o ágio é mensurado como sendo o excedente da contraprestação transferida a valor justo em relação aos ativos líquidos adquiridos (ativos identificáveis adquiridos, líquidos e os passivos assumidos). Se a contraprestação for menor do que o valor justo dos ativos líquidos adquiridos, a diferença deverá ser reconhecida como ganho na demonstração do resultado.

Qualquer contraprestação contingente a ser transferida pela adquirente será reconhecida ao valor justo na data de aquisição. Alterações subsequentes no valor justo da contraprestação contingente considerada como um ativo ou como um passivo deverão ser reconhecidas de acordo com o CPC 48/IFRS 9 - Instrumentos Financeiros, na demonstração do resultado.

Após o reconhecimento inicial, o ágio é mensurado pelo custo, deduzido de quaisquer perdas acumuladas do valor recuperável. Para fins de teste do valor recuperável, o ágio adquirido em uma combinação de negócios é, a partir da data de aquisição, alocado a cada uma das unidades geradoras de caixa da Companhia. Quando um ágio fizer parte de uma unidade geradora de caixa e uma parcela dessa unidade for alienada, o ágio associado à parcela alienada é incluído no custo da operação ao apurar-se o ganho ou a perda na alienação. O ágio alienado nessas circunstâncias é apurado com base nos valores proporcionais da parcela alienada em relação à unidade geradora de caixa mantida.



Notas Explicativas

Unifique Telecomunicações S/A

Notas explicativas às informações contábeis intermediárias--Continuação
30 de junho de 2023
(Em milhares de reais - R\$ mil, exceto quando indicado de outra forma)

2. Políticas contábeis--Continuação

2.4. Combinações de negócios e ágio--Continuação

No período findo em 30 de junho de 2023 foram adquiridas empresas que atuam no mesmo setor da Companhia, tendo sua geração de receitas substancialmente baseadas nas mesmas linhas de serviços providos pela Unifique. As empresas estão sediadas em áreas geográficas estratégicas, permitindo que a Companhia integre facilmente a rede das empresas com suas próprias estruturas. As aquisições tiveram como objetivo aumentar a área de cobertura (capilaridade) da rede de fibra óptica e aumento da base de clientes no Estado de Santa Catarina e Rio Grande do Sul.

As contabilizações dos ativos líquidos adquiridos nas informações contábeis intermediárias de 30 de junho de 2023, foram feitas com base na avaliação do valor justo, realizadas por avaliador independente contratado pela Companhia.

Aquisições 2022

Em 2022 foram adquiridas as empresas Guaíba Telecomunicações e Sistemas e Informação Ltda (“Guaíba”) e Proserver Telecomunicações S.A. e Netloan Participações S.A. (“Grupo Sygo”). Todas também sediadas no Brasil.

	Guaíba	Grupo Sygo
Data de aquisição	23/12/2021	15/03/2022
Data de início de controle	03/01/2022	15/08/2022
Porcentagem adquirida do capital votante	100%	100%
Caixas e equivalentes de caixa	-	2.898
Contas a receber de clientes	2.515	6.699
Estoques	563	86
Impostos a recuperar	768	1.751
Outros créditos	62	2.894
Investimentos	29	31
Imobilizado	10.681	50.096
Direito de uso – Arrendamento	-	753
Intangível	-	31.557
Fornecedores	(3.449)	(18.851)
Empréstimos e financiamentos	(7.903)	(31.407)
Obrigações fiscais	(1.753)	(4.803)
Obrigações trabalhistas	(930)	(3.331)
Passivos de arrendamento	-	(770)
Dividendos a pagar	-	(1)
Participações societárias a pagar	-	(47.418)
Menos valia provisões de contingências	(3.133)	-
Outros contas a pagar	(353)	(6.735)
Total do acervo líquido	(2.903)	(16.551)
Valor justo da contraprestação paga	57.156	167.006
Ajuste contratual	(5.589)	-
Valor justo da contraprestação ajustada	51.567	167.006
Ativos intangíveis identificados		
Carteira de clientes	7.400	50.845
Direito de não-concorrência	1.573	-
Marca e nome comercial	1.437	2.344
Total dos ativos intangíveis identificados	10.410	53.189
Ágio por expectativa de rentabilidade futura	44.060	130.368



Notas Explicativas

Unifique Telecomunicações S/A

Notas explicativas às informações contábeis intermediárias--Continuação
30 de junho de 2023
(Em milhares de reais - R\$ mil, exceto quando indicado de outra forma)

2. Políticas contábeis--Continuação

2.4. Combinações de negócios e ágio--Continuação

Aquisições realizadas no período findo em 30 de junho de 2023

No período findo em 30 de junho de 2023, foi adquirida as empresas RMA Holding S.A. ("Grupo ViaWebRS"), Rasche & Stefenon LTDA ("Rasche & Stefenon"), MB Telecomunicações LTDA ("MB Telecom"), SRNET Serviços de Telecomunicações LTDA ("SRNET"), Tknet Telecom LTDA ("Tknet Telecom"), Brick Serviços Digitais LTDA ("Brick Serviços") e Concórdia ClientCO Telecomunicações LTDA ("Concórdia ClientCO". Todas também sediadas no Brasil.

	Grupo ViaWebRS	Rasche & Stefenon	MB Telecom	SRNET	TKNET Telecom	Brick Serviços	Concórdia ClientCO
Data de aquisição	27/12/2022	30/12/2022	30/12/2022	30/12/2022	03/01/2023	31/03/2023	10/05/2023
Data de início de controle	01/01/2023	01/01/2023	01/01/2023	01/01/2023	03/01/2023	01/04/2023	01/06/2023
Porcentagem adquirida do capital votante	100%	100%	100%	100%	100%	100%	100%
Caixas e equivalentes de caixa	856	503	56	142	784	34	-
Contas a receber de clientes	1.457	3	12	133	229	1.067	-
Impostos a recuperar	909	-	-	-	-	-	-
Outros créditos	90	56	2	5	-	2	-
Investimentos	314	23	1	3	6	-	-
Imobilizado	22.034	1.459	1.092	2.156	-	65	351
Direito de uso – Arrendamento Intangível	519	258	-	191	-	-	-
Fornecedores	100	-	-	-	276	-	795
Empréstimos e financiamentos	(2.482)	(84)	(116)	(154)	(20)	(88)	-
Obrigações fiscais	(5.767)	(74)	-	(111)	-	(35)	-
Obrigações trabalhistas	(10.590)	(97)	(51)	(61)	(74)	(54)	-
Passivos de arrendamento	(729)	(113)	(1)	(61)	-	(204)	(276)
Dividendos a pagar	(573)	(262)	-	(193)	-	-	-
Participações societárias a pagar	(88)	-	-	-	-	-	-
Outros contas a pagar	(17.823)	-	-	-	-	-	-
Outros contas a pagar	(3.640)	(11)	(2)	(2)	-	-	-
Total do acervo líquido	(15.413)	1.661	993	2.048	1.201	787	870
Valor justo da contraprestação paga	40.596	7.604	5.803	6.603	1.500	9.950	26.026
Ativos intangíveis identificados							
Carteira de clientes	35.378	3.465	1.318	1.903	281	5.271	18.731
Direito de não-concorrência	2.570	283	132	187	-	238	1.024
Total dos ativos intangíveis identificados	37.948	3.748	1.450	2.090	281	5.509	19.755
Ágio por expectativa de rentabilidade futura	18.061	2.195	3.360	2.465	18	3.654	5.401

As técnicas utilizadas para mensurar o valor justo dos ativos intangíveis significativos adquiridos foram as seguintes:



Notas Explicativas

Unifique Telecomunicações S/A

Notas explicativas às informações contábeis intermediárias--Continuação
30 de junho de 2023
(Em milhares de reais - R\$ mil, exceto quando indicado de outra forma)

2. Políticas contábeis--Continuação

2.4. Combinações de negócios e ágio--Continuação

Intangível – Carteira de cliente

Foi utilizado o método de renda Multi-Period Excess Earnings Method – MEEM, que possui como objetivo isolar o fluxo de caixa atribuível a um ativo intangível específico dos fluxos de caixa total. Nesse método, são feitas eliminações contra o lucro líquido total, pelo uso dos ativos contribuintes, alocando o lucro excedente ao ativo intangível em avaliação. As principais premissas utilizadas foram: (i) taxa de retenção (churn rate), (ii) rentabilidade atribuída a carteira (EBITDA da empresa adquirida, retornando o percentual de despesas comerciais para captação de novos clientes), (iii) ativos contributórios, (iv) taxa de desconto formado pelo WACC adicionando um ajuste pelo risco do referido ativo, e (v) vida útil estimada, a qual está a seguir indicada:

	2022	
	Guaíba	Grupo Sygo
Vida útil	15 anos	12 anos

	30/06/2023						
	Grupo ViaWebRS	Rasche & Stefanon	MB Telecom	SRNET	TKNET Telecom	Brick Serviços	Concórdia ClientCO
Vida útil	16 anos	12 anos	12 anos	14 anos	11 anos	12 anos	12 anos

Intangível – Acordo de não competição

O método utilizado para a avaliação do acordo de não competição foi o With and Without. Essa metodologia tem como fundamento o cálculo dos fluxos de caixa incremental de um determinado ativo. Para aplicação dessa metodologia compara-se (i) a estimativa dos fluxos de caixa utilizando-se o ativo a ser avaliado com (ii) a estimativa dos fluxos de caixa sem considerar a utilização do mesmo, sendo o fluxo incremental descontado a valor presente. As principais premissas foram: (i) projeção da receita, conforme expectativas da Companhia, ajustado ao mercado, (ii) Percentuais das receitas expostas à competição e do seu possível impacto nas mesmas, (iii) Probabilidade de competição, (iv) taxa de desconto formado pelo custo médio ponderado de capital (WACC, na sigla em inglês) adicionando um ajuste pelo risco do referido ativo, e (v) vida útil, considerando o prazo contratual de não competição estabelecido em cada operação. A vida útil estimada para os ativos foi assim definida:



Notas Explicativas

Unifique Telecomunicações S/A

Notas explicativas às informações contábeis intermediárias--Continuação
30 de junho de 2023
(Em milhares de reais - R\$ mil, exceto quando indicado de outra forma)

2. Políticas contábeis--Continuação

2.4. Combinações de negócios e ágio--Continuação

Intangível – Acordo de não competição--Continuação

	2022	
	Guaíba	Grupo Sygo
Vida útil	5 anos	3 anos

	30/06/2023						
	Grupo ViaWebRS	Rasche & Stefenon	MB Telecom	SRNET	TKNET Telecom	Brick Serviços	Concórdia ClientCO
Vida útil	5 anos	5 anos	5 anos	5 anos	5 anos	5 anos	5 anos

Marca e nome comercial

O método utilizado para a avaliação da Marca foi o de Relief-from-Royalty. A premissa desta metodologia de avaliação é a suposição de que um participante de mercado seria obrigado a pagar ao proprietário legítimo do ativo intangível para ter o direito legal de utilizar sua marca. Como a propriedade da Marca existente dispensa a empresa de fazer tais pagamentos (royalties), o desempenho financeiro da empresa é aumentado na medida em que tais pagamentos de royalties são evitados.

	2022	
	Guaíba	Grupo Sygo
Vida útil	5 anos	3 anos

Informações sobre o desempenho operacional

Os montantes das receitas líquidas e dos resultados líquidos do período de cada adquirida a partir da data da aquisição que foram incluídos na demonstração consolidada do resultado está abaixo indicado:

	Resultados das adquiridas em 2022 a partir da data da aquisição		
	Guaíba	Grupo Sygo	Total
Receita líquida vendas	10.815	36.639	47.454
Lucro (prejuízo) líquido	(2.468)	4.465	1.997

	Resultados das adquiridas em 30/06/2023							Total
	Grupo ViaWebRS	Rasche & Stefenon	MB Telecom	SRNET	TKNET Telecom	Brick Serviços	Concórdia ClientCO	
Receita líquida vendas	18.854	2.042	1.327	2.045	520	2.194	1.943	28.925
Lucro (prejuízo) líquido	5.703	116	625	710	440	1.462	1.326	10.382

As empresas adquiridas operam no mesmo segmento que a Companhia e representam áreas de cobertura e infraestruturas complementares às mantidas pela Companhia. Em função disso, logo após a celebração dos contratos de compra as operações e as carteiras de clientes são rapidamente absorvidas pela Companhia.



Notas Explicativas

Unifique Telecomunicações S/A

Notas explicativas às informações contábeis intermediárias--Continuação

30 de junho de 2023

(Em milhares de reais - R\$ mil, exceto quando indicado de outra forma)

3. Julgamentos, estimativas e premissas contábeis significantes

A preparação das informações contábeis intermediárias exige que a Administração faça julgamentos, estimativas e premissas que afetam a aplicação de políticas contábeis e os valores reportados de ativos, passivos, receitas e despesas.

Na preparação dessas informações contábeis intermediárias, as decisões tomadas pela Companhia na aplicação de políticas contábeis e sobre as principais fontes de incertezas nas estimativas e julgamentos contábeis críticos foram as mesmas aplicadas e divulgadas na nota explicativa 3 das demonstrações financeiras anuais do exercício findo em 31 de dezembro de 2022.

Os instrumentos financeiros apresentados no balanço patrimonial pelo valor justo são mensurados através de técnicas de avaliação que consideram dados observáveis ou derivados de dados observáveis no mercado.

4. Caixa e equivalentes de caixa

	Controladora		Consolidado	
	30/06/2023	31/12/2022	30/06/2023	31/12/2022
Caixa	-	-	7	2
Bancos	1.417	1.241	7.433	2.132
Aplicações de liquidez imediata	270.940	364.861	272.787	365.958
Aplicações de liquidez imediata em moeda estrangeira	7.168	-	7.168	-
Caixa e equivalentes de caixa	279.525	366.102	287.395	368.092

As aplicações financeiras de liquidez imediata são compostas por CDBs – Certificados de Depósitos Bancários, lastreados ao rendimento do CDI diário (Certificado de Depósito Interbancário), resgatáveis a qualquer momento e com mudança insignificante de valor. Seu rendimento depende do prazo em que o dinheiro permanecer investido. As taxas de juros sobre dessas aplicações variam de 5% a 106,75% do CDI.

5. Aplicações financeiras

	Controladora		Consolidado	
	30/06/2023	31/12/2022	30/06/2023	31/12/2022
Fundo de investimento privado	156.593	189.557	156.593	189.557
Aplicações financeiras	156.593	189.557	156.593	189.557

As aplicações financeiras se referem à recursos aplicados em Fundo Privado (exclusivo), formado por investimentos pulverizados em títulos privados, títulos públicos e compromissadas. A remuneração média apresentada refere-se ao rendimento obtido pela Companhia ao longo do período de seis meses findo em 30 de junho de 2023, tendo como referência o CDI. Este fundo não possui vencimento e também não possui limitação de movimentação.



Notas Explicativas

Unifique Telecomunicações S/A

Notas explicativas às informações contábeis intermediárias--Continuação
30 de junho de 2023
(Em milhares de reais - R\$ mil, exceto quando indicado de outra forma)

6. Contas a receber de clientes

Registra os valores a receber de clientes relativos às atividades de prestação de serviços da Companhia além de outros valores a receber, conforme abaixo:

	Controladora		Consolidado	
	30/06/2023	31/12/2022	30/06/2023	31/12/2022
Cartão de crédito a receber	937	911	939	911
Contas de clientes a receber	70.778	63.877	91.602	79.047
Serviços a faturar	70.282	67.548	72.680	68.119
Valores a receber de franquias	100	99	100	99
	142.097	132.435	165.321	148.176
Provisão para perdas de crédito esperadas	(51.682)	(44.573)	(57.608)	(48.979)
Total dos recebíveis	90.415	87.862	107.713	99.197

A Companhia utiliza uma abordagem simplificada a fim de constituir de forma prospectiva a provisão considerando as perdas esperadas em bases percentuais. O percentual estimado, calculado com base histórica, e a Companhia efetua a avaliação de impairment da carteira e realiza eventuais complementos da provisão.

Em 30 de junho de 2023 e 31 de dezembro de 2022, a abertura por vencimento dos saldos de contas a receber clientes é a seguinte:

	Controladora		Consolidado	
	30/06/2023	31/12/2022	30/06/2023	31/12/2022
Valores a vencer	71.070	68.005	79.371	75.178
Vencidos:				
Até 30 dias	12.417	11.856	14.657	12.715
Entre 31 a 60 dias	3.308	3.050	4.307	3.559
Entre 61 a 90 dias	3.757	3.058	4.853	3.511
Entre 91 a 180 dias	9.361	8.963	11.033	9.780
Entre 181 a 360 dias	16.163	15.341	19.703	16.787
Acima de 360 dias	26.021	22.162	31.397	26.646
	142.097	132.435	165.321	148.176

Os montantes a receber, líquidos da provisão para risco de crédito, configuram a exposição máxima ao risco de crédito da Companhia e de suas controladas. O risco de crédito das contas a receber é oriundo da possibilidade da Companhia não receber valores decorrentes da prestação de serviços. A provisão de riscos de crédito foi calculada com base nas premissas do histórico de perdas e grau de recuperabilidade. A provisão para riscos de recebimento de créditos é considerada suficiente para cobrir eventuais perdas esperadas sobre os valores a receber.



Notas Explicativas

Unifique Telecomunicações S/A

Notas explicativas às informações contábeis intermediárias--Continuação
30 de junho de 2023
(Em milhares de reais - R\$ mil, exceto quando indicado de outra forma)

6. Contas a receber de clientes--Continuação

A movimentação da provisão para risco no recebimento de crédito é demonstrada abaixo:

	Controladora	Consolidado
Saldo em 31 de dezembro de 2021	(19.952)	(20.291)
Adições	(17.762)	(19.561)
Adições por incorporações e aquisições	(346)	-
Recuperações/realizações	1.307	1.870
Saldo em 30 de junho de 2022	(36.753)	(37.982)
Adições	(22.794)	(23.802)
Adições por incorporações e aquisições	-	(5.060)
Baixa definitiva de títulos	11.773	12.952
Recuperações/realizações	3.201	4.913
Saldo em 31 de dezembro de 2022	(44.573)	(48.979)
Adições	(16.789)	(18.995)
Adições por incorporações e aquisições	-	(11)
Baixa definitiva de títulos	6.679	7.366
Recuperações/realizações	3.001	3.011
Saldo em 30 de junho de 2023	(51.682)	(57.608)

As adições de provisão são registradas ao resultado do período, líquidas das reversões. As baixas de títulos por perdas ou títulos que foram recuperados são registrados em contrapartida ao contas a receber.

Os saldos de duplicatas dados em garantias estão divulgados na nota explicativa 16.

7. Estoques

Estão demonstrados pelo menor valor entre o custo e o valor líquido realizável. O custo é determinado usando-se o método de média ponderada móvel.

No encerramento do exercício os responsáveis pelo setor de controle do almoxarifado realizaram o inventário dos estoques e os valores registrados na contabilidade estão em conformidade com os levantamentos físicos realizados na data do inventário.

Os estoques constantes em cada unidade da empresa estão compostos pelos seguintes valores:

	Controladora		Consolidado	
	30/06/2023	31/12/2022	30/06/2023	31/12/2022
Material de consumo de almoxarifado	7.910	10.744	7.910	10.744
Mercadorias para revenda	40	70	77	107
Outros	1	6	49	54
Total de estoques	7.951	10.820	8.036	10.905



Notas Explicativas

Unifone Telecomunicações S/A

Notas explicativas às informações contábeis intermediárias--Continuação

30 de junho de 2023

(Em milhares de reais - R\$ mil, exceto quando indicado de outra forma)

8. Impostos a recuperar

	Controladora		Consolidado	
	30/06/2023	31/12/2022	30/06/2023	31/12/2022
ICMS sobre ativo imobilizado	10.695	11.130	11.911	11.741
Créditos de PIS e COFINS	29	1.718	664	3.484
IRPJ e CSLL a recuperar	16.046	15.011	16.762	15.321
IRRF a recuperar	4.033	329	4.041	499
Outros impostos a recuperar	818	159	824	500
	31.621	28.347	34.202	31.545
Circulante	25.055	20.989	26.420	23.857
Não circulante	6.566	7.358	7.782	7.688

9. Outros créditos

	Controladora		Consolidado	
	30/06/2023	31/12/2022	30/06/2023	31/12/2022
Adiantamentos a funcionários	78	251	78	254
Adiantamentos a fornecedores	942	2.041	1.546	2.067
Despesas antecipadas	1.144	742	1.267	900
Valores a receber – outros créditos	769	402	1.058	402
Despesas antecipadas – comissões (i)	15.932	13.832	18.067	14.048
Outros adiantamentos	951	2.348	1.024	2.348
	19.816	19.616	23.040	20.019
Circulante	9.096	13.573	11.775	13.819
Não circulante	10.720	6.043	11.265	6.200

(i) Refere-se aos valores pagos a título de custos incrementais necessários para a obtenção de um contrato com clientes (comissões de vendas), líquidos de qualquer baixa por *impairment*, que são amortizados pelo período médio de 5 anos.

10. Caixa restrito

Em 30 de junho de 2023, o caixa restrito estava representado nas aplicações financeiras sendo aplicado em operações de renda variável, indexadas à variação do CDI. Esta aplicação financeira consiste em garantias de empréstimos tomados pela Companhia, junto ao Banco Sicoob.

	Controladora		Consolidado	
	30/06/2023	31/12/2022	30/06/2023	31/12/2022
Aplicação financeira	501	981	501	981
	501	981	501	981



Notas Explicativas

Unifique Telecomunicações S/A

Notas explicativas às informações contábeis intermediárias--Continuação
30 de junho de 2023
(Em milhares de reais - R\$ mil, exceto quando indicado de outra forma)

11. Adiantamento para aquisição de investimento

Em 30 de junho de 2023 a Companhia concluiu a negociação para aquisição da empresa Naxi Serviço de Tecnologia e Consultoria LTDA. Naquela data, a Companhia não detinha o controle ou gestão desta entidade. O início do controle se deu em 01 de julho de 2023.

	Controladora		Consolidado	
	30/06/2023	31/12/2022	30/06/2023	31/12/2022
Grupo ViaWebRS Telecomunicações	-	41.162	-	41.162
MB Telecomunicações LTDA	-	5.803	-	5.803
Rasche & Stefenon LTDA.	-	7.603	-	7.603
SRNET Serviços de Telecomunicações LTDA	-	6.603	-	6.603
Naxi Serviço de Tecnologia e Consultoria LTDA	35.549	-	35.549	-
	35.549	61.171	35.549	61.171

12. Investimentos

Os investimentos da Companhia estão compostos conforme demonstrado abaixo:

	Controladora		Consolidado	
	30/06/2023	31/12/2022	30/06/2023	31/12/2022
Investimentos em sociedades	5.316	620	5.316	620
Ágio - expectativa de rentabilidade futura	189.932	201.481	-	-
Ágio - ativos intangíveis de vida útil definida	134.854	54.872	-	-
Ágio - ativos imobilizados de vida útil definida	7.734	2.022	-	-
Cotas de capital em cooperativas de crédito	417	357	809	396
Outros investimentos	195	282	275	357
Total dos investimentos	338.448	259.634	6.400	1.373

Na apresentação consolidada, o ágio sobre a aquisição das participações societárias das companhias controladas e o valor justo de ativos intangíveis adquiridos, estão sendo apresentados no grupo do intangível, conforme Nota 15.



Notas Explicativas

Unifique Telecomunicações S/A

Notas explicativas às informações contábeis intermediárias--Continuação

30 de junho de 2023

(Em milhares de reais - R\$ mil, exceto quando indicado de outra forma)

12. Investimentos--Continuação

Investida	Controle	%	Controladora								Investimento 30/06/2022
			Investimento 31/12/2021	Adições	Baixas	Amortização	AFAC	Resultado de Equivalência	Incorporação	Reclassificação Mais Valia/Ágio p/ Intangível	
Naja Serviços e Soluções em Tecnologia Ltda.(a)	Controlada	100%	70.661	(1.891)	-	(771)	7.516	(224)	-	-	75.291
SCM Itaiópolis Ltda.(b)	Controlada	100%	9.051	-	-	(116)	-	(56)	(726)	(8.153)	-
Fique Móvel Serviços de Telecomunicação Ltda.	Joint Venture	50%	535	-	-	-	-	-	-	-	535
Grupo Tknet (c)	Controlada	100%	24.522	(583)	-	(245)	1.354	(322)	(7.507)	(17.219)	-
Costa Esmeralda Net – MKS (d)	Controlada	100%	52.810	-	-	(559)	1.952	(639)	(202)	(53.362)	-
SSTV Sistema Sul de Televisão – TVC (e)	Controlada	100%	19.971	-	-	(238)	-	1.479	-	-	21.212
Guaíba Telecomunicação Sistemas e Informação Ltda (f)	Controlada	100%	-	57.157	-	(321)	9.206	(1.100)	-	-	64.942
Cotas de capital em cooperativas e crédito	-	-	261	66	(6)	-	-	-	-	-	321
Outros investimentos	-	-	276	47	(4)	-	-	-	-	-	319
			178.087	54.796	(10)	(2.250)	20.028	(862)	(8.435)	(78.734)	162.620

(a) Em 30 de abril de 2021, a Companhia adquiriu a integralidade do capital votante da Naja Serviços e Soluções em Tecnologia Ltda.

(b) Em 24 de maio de 2021, a Companhia concluiu a aquisição da integralidade das quotas de emissão da SCM Itaiópolis Ltda. A Companhia realizou a incorporação em 31 de março de 2022.

(c) Em 03 de julho de 2021, a Companhia adquiriu a integralidade do capital votante da Tknet Holding, Tknet Tecnologia e Tknet Serviços (Grupo Tknet). A Companhia realizou a incorporação da sua controlada Tknet Holding em 31 de março de 2022, da sua controlada Tknet Tecnologia em 30 abril de 2022 e de sua controlada Tknet Serviços em 31 de maio de 2022..

(d) Em 30 de setembro de 2021, a Companhia adquiriu a integralidade do capital votante da Costa Esmeralda Net – MKS. A Companhia realizou a incorporação da sua controlada Costa Esmeralda Net – MKS em 30 de abril de 2022.

(e) Em 30 de setembro de 2021, a Companhia adquiriu a integralidade do capital votante da SSTV Sistema Sul de Televisão – TVC.

(f) Em 23 de dezembro de 2021, a Companhia adquiriu a integralidade do capital votante da Guaíba Telecomunicação Sistemas e Informação Ltda, assumindo o controle em 03 de janeiro de 2022.



Notas Explicativas

Unifique Telecomunicações S/A

Notas explicativas às informações contábeis intermediárias--Continuação

30 de junho de 2023

(Em milhares de reais - R\$ mil, exceto quando indicado de outra forma)

12. Investimentos--Continuação

Investida	Controle	%	Controladora											Investimento 30/06/2023	
			Investimento 31/12/2022	Adições	Baixas	Amortização	Distribuição de Lucros	AFAC	Resultado de Equivalência	Integralização Capital	Baixa por Incorporação	Reclassificação Menos Valia p/ Contingência	Reclassificação Mais Valia/Ágio p/ Intangível		Movimentação Ágio
Fique Móvel Serviços de Telecomunicação (a)	Joint Venture	50%	620	-	(442)	-	(235)	-	57	-	-	-	-	-	-
SSTV Sistema Sul de Televisão - TVC	Controlada	100%	19.695	-	-	(232)	-	-	352	-	-	-	-	-	19.815
Guaíba (b)	Controlada	100%	60.443	-	-	(209)	-	316	(986)	-	(7.350)	3.133	(55.347)	-	-
Grupo Sygo	Controlada	100%	178.237	-	-	(2.306)	-	18.047	4.432	-	-	-	-	-	198.410
Grupo ViaWebRS (c)	Controlada	100%	-	40.596	-	(2.361)	-	-	5.703	8.733	-	-	-	-	52.671
Tknet Telecom (d)	Controlada	100%	-	1.500	-	(141)	-	-	441	-	-	-	-	-	1.800
Rasche (e)	Controlada	100%	-	7.604	-	(245)	-	-	116	-	-	-	-	-	7.475
MB Telecom (f)	Controlada	100%	-	5.803	-	(126)	-	-	625	-	-	-	-	(819)	5.483
SRNET (g)	Controlada	100%	-	6.603	-	(191)	-	-	710	-	-	-	-	819	7.941
Oriente (h)	Coligada	33%	-	-	-	-	-	-	-	5.316	-	-	-	-	5.316
Brick Serviços (i)	Controlada	100%	-	9.950	-	(122)	-	50	1.461	-	-	-	-	-	11.339
Concórdia ClientCO (j)	Controlada	100%	-	26.026	-	(147)	-	379	1.328	-	-	-	-	-	27.586
Cotas de capital em cooperativas e crédito	-	-	357	62	(2)	-	-	-	-	-	-	-	-	-	417
Outros investimentos	-	-	282	22	(109)	-	-	-	-	-	-	-	-	-	195
			259.634	98.166	(553)	(6.080)	(235)	18.792	14.239	14.049	(7.350)	3.133	(55.347)	-	338.448

- (a) Em 28 de abril de 2023, a Companhia efetuou a venda de 50% da participação que detinha.
- (b) Em 23 de dezembro de 2021, a Companhia adquiriu a integralidade do capital votante da Guaíba Telecomunicação Sistemas e Informação LTDA ("Guaíba"), assumindo o controle em 03 de janeiro de 2022. A Companhia realizou a incorporação em 28 de fevereiro de 2023.
- (c) Em 27 de dezembro de 2022, a Companhia adquiriu a integralidade do capital votante da RMA Holding S.A. ("Grupo ViaWebRS"), assumindo o controle em 02 de janeiro de 2023.
- (d) Em 03 de janeiro de 2023, a Companhia adquiriu a integralidade do capital votante da Tknet Telecom LTDA ("Tknet Telecom").
- (e) Em 30 de dezembro de 2022, a Companhia adquiriu a integralidade do capital votante da Rasche e Stefenon LTDA ("Rasche & Stefenon"), assumindo o controle em 02 de janeiro de 2023.
- (f) Em 30 de dezembro de 2022, a Companhia adquiriu a integralidade do capital votante da MB Telecomunicações LTDA ("MB Telecom"), assumindo o controle em 02 de janeiro de 2023.
- (g) Em 30 de dezembro de 2022, a Companhia adquiriu a integralidade do capital votante da SRNET Serviços de Telecomunicações LTDA ("SRNET"), assumindo o controle em 02 de janeiro de 2023.
- (h) Em 03 de fevereiro de 2023, a Companhia juntamente com outros sócios constituiu uma sociedade de propósito específico (SPE) denominada Oriente gestão de ativos SPE Ltda, com o objeto social de propósito específico da propriedade e gestão de uso de aeronaves. A Companhia integralizará o montante de R\$ 10.000 mil, até o período de seis meses findo em 30 de junho de 2023 ocorreu a integralização de R\$ 5.316 mil.
- (i) Em 31 de março de 2023, a Companhia adquiriu a integralidade do capital votante da Brick Serviços Digitais LTDA ("Brick Serviços"), assumindo o controle em 01 de abril de 2023.
- (j) Em 10 de maio de 2023, a Companhia adquiriu a integralidade do capital votante da Concórdia ClientCO Telecomunicações LTDA ("Concórdia ClientCO"), assumindo o controle em 01 de junho de 2023.



Notas Explicativas

Unifique Telecomunicações S/A

Notas explicativas às informações contábeis intermediárias--Continuação
30 de junho de 2023
(Em milhares de reais - R\$ mil, exceto quando indicado de outra forma)

13. Contratos de arrendamentos

Os arrendatários devem reconhecer os passivos assumidos em contrapartida aos respectivos ativos correspondentes ao seu direito de uso para todos os contratos de arrendamento, a menos que apresente as seguintes características que estão no alcance da isenção da norma:

- (i) Contrato com um prazo inferior ou igual a doze meses; e
- (ii) Possua um valor imaterial ou tenha como base valores variáveis.

A Companhia e suas controladas são parte em 1.126 contratos de aluguéis, destes 351 estão no alcance da norma (IFRS 16). A seguir demonstramos as variações no ativo, passivo e resultado:

a) Direito de uso

Os saldos de direito de uso de arrendamento, representados por contratos de aluguéis de imóveis utilizados para instalação de equipamentos de rede, salas comerciais e da sede da Companhia; locação de rede, equipamentos e infraestrutura de telecomunicação, em 30 de junho de 2023 e demonstraram a seguinte composição e movimentação:

	Controladora		
	Locação de Imóveis	Locação de Rede	Total
Saldo em 31 de dezembro de 2021			
Custo de aquisição	24.061	-	24.061
Amortização acumulada	(11.538)	-	(11.538)
Valor líquido contábil	12.523	-	12.523
Adições	3.608	-	3.608
Remensurações	2.373	-	2373
Adições por incorporação	730	-	730
Amortização	(3.590)	-	(3.590)
(+/-) Ajustes em contratos	(281)	-	(281)
Baixas	(77)	-	(77)
Saldo em 30 de junho de 2022			
Custo de aquisição	30.414	-	30.414
Amortização acumulada	(15.128)	-	(15.128)
Valor líquido contábil	15.286	-	15.286
Adições	3.216	-	3.216
Remensurações	1.630	-	1630
Adições por incorporação	70	-	70
Amortização	(4.163)	-	(4.163)
(+/-) Ajustes em contratos	(28)	-	(28)
Baixas	(930)	-	(930)
Saldo em 31 de dezembro de 2022			
Custo de aquisição	34.372	-	34.372
Amortização acumulada	(19.291)	-	(19.291)
Valor líquido contábil	15.081	-	15.081



Notas Explicativas

Unifique Telecomunicações S/A

Notas explicativas às informações contábeis intermediárias--Continuação
30 de junho de 2023
(Em milhares de reais - R\$ mil, exceto quando indicado de outra forma)

13. Contratos de arrendamento--Continuação

a) Direito de uso--Continuação

	Controladora		
	Locação de Imóveis	Locação de Rede	Total
Saldo em 31 de dezembro de 2022			
Custo de aquisição	34.372	-	34.372
Amortização acumulada	(19.291)	-	(19.291)
Valor líquido contábil	15.081	-	15.081
Adições	1.562	78.518	80.080
Remensurações	6.951	-	6.951
Amortização	(4.469)	(598)	(5.067)
Baixas	(441)	-	(441)
Saldo em 30 de junho de 2023			
Custo de aquisição	42.444	78.518	120.962
Amortização acumulada	(23.760)	(598)	(24.358)
Valor líquido contábil	18.684	77.920	96.604

	Consolidado		
	Locação de Imóveis	Locação de Rede	Total
Saldo em 31 de dezembro de 2021			
Custo de aquisição	24.998	-	24.998
Amortização acumulada	(11.671)	-	(11.671)
Valor líquido contábil	13.327	-	13.327
Adições	3.759	-	3.759
Remensurações	2.373	-	2.373
Amortização	(3.719)	-	(3.719)
(+/-) Ajustes em contratos	(281)	-	(281)
Baixas	(87)	-	(87)
Saldo em 30 de junho de 2022			
Custo de aquisição	30.762	-	30.762
Amortização acumulada	(15.390)	-	(15.390)
Valor líquido contábil	15.372	-	15.372
Adições	3.562	-	3.562
Remensurações	1.675	-	1.675
Saldos advindos de combinação de negócio	753	-	753
Amortização	(4.264)	-	(4.264)
(+/-) Ajustes em contratos	(28)	-	(28)
Baixas	(929)	-	(929)
Saldo em 31 de dezembro de 2022			
Custo de aquisição	35.795	-	35.795
Amortização acumulada	(19.654)	-	(19.654)
Valor líquido contábil	16.141	-	16.141



Notas Explicativas

Unifique Telecomunicações S/A

Notas explicativas às informações contábeis intermediárias--Continuação
30 de junho de 2023
(Em milhares de reais - R\$ mil, exceto quando indicado de outra forma)

13. Contratos de arrendamento--Continuação

a) Direito de uso--Continuação

	Consolidado		
	Locação de Imóveis	Locação de Rede	Total
Saldo em 31 de dezembro de 2022			
Custo de aquisição	35.795	-	35.795
Amortização acumulada	(19.654)	-	(19.654)
Valor líquido contábil	16.141		16.141
Adições	1.657	78.518	80.175
Remensurações	6.951	-	6.951
Saldos advindos de combinação de negócio	968	-	968
Amortização	(4.797)	(598)	(5.395)
Baixas	(442)	-	(442)
Saldo em 30 de junho de 2023			
Custo de aquisição	44.929	78.518	120.867
Amortização acumulada	(24.451)	(598)	(39.308)
Valor líquido contábil	20.478	77.920	98.398

b) Passivos de arrendamento

A seguir demonstramos a movimentação de arrendamentos a pagar:

	Controladora		
	Locação de Imóveis	Locação de Rede	Total
Saldo em 31 de dezembro de 2021	18.970	-	18.970
Adições	3.608	-	3.608
Remensurações	2.373	-	2.373
Adição por incorporação	755	-	755
Encargos	998	-	998
Contraprestação	(5.544)	-	(5.544)
(+/-) Ajustes em contratos	(151)	-	(151)
Baixas	(77)	-	(77)
Saldo em 30 de junho de 2022	20.932	-	20.932
Adições	3.216	-	3.216
Remensurações	1.630	-	1.630
Adições por incorporação	75	-	75
Encargos	1.043	-	1.043
Contraprestação	(6.064)	-	(6.064)
(+/-) Ajustes em contratos	(2)	-	(2)
Baixas	(959)	-	(959)
Saldo em 31 de dezembro de 2022	19.871	-	19.871
Adições	1.562	78.518	80.080
Remensurações	6.951	-	6.951
Encargos	1.294	166	1.460
Contraprestação	(6.479)	(5.269)	(11.748)
(+/-) Ajustes em contratos	22	-	22
Baixas	(441)	-	(441)
Saldo em 30 de junho de 2023	22.780	73.415	96.195



Notas Explicativas

Unifique Telecomunicações S/A

Notas explicativas às informações contábeis intermediárias--Continuação

30 de junho de 2023

(Em milhares de reais - R\$ mil, exceto quando indicado de outra forma)

13. Contratos de arrendamento--Continuação

	Consolidado		
	Locação de Imóveis	Locação de Rede	Total
Saldo em 31 de dezembro de 2021	19.790	-	19.790
Adições	3.759	-	3.759
Remensurações	2.373	-	2.373
Encargos	1.033	-	1.033
Contraprestação	(5.695)	-	(5.695)
(+/-) Ajustes em contratos	(151)	-	(151)
Baixas	(87)	-	(87)
Saldo em 30 de junho de 2022	21.022	-	21.022
Adições	3.562	-	3.562
Remensurações	1.675	-	1.675
Saldos advindos de combinação de negócio	770	-	770
Encargos	1.080	-	1.080
Contraprestação	(6.186)	-	(6.186)
(+/-) Ajustes em contratos	(2)	-	(2)
Baixas	(960)	-	(960)
Saldo em 31 de dezembro de 2022	20.961	-	20.961
Adições	1.657	78.518	80.175
Remensurações	6.951	-	6.951
Saldos advindos de combinação de negócio	1.028	-	1.028
Encargos	1.391	166	1.557
Contraprestação	(6.884)	(5.269)	(12.153)
(+/-) Ajustes em contratos	22	-	22
Baixas	(441)	-	(441)
Saldo em 30 de junho de 2023	24.685	73.415	98.100

Os saldos têm vencimento conforme segue (saldo circulante e não circulante):

Ano	Controladora		Consolidado	
	30/06/2023	31/12/2022	30/06/2023	31/12/2022
Vencimento em 1 ano	32.245	8.742	32.887	8.971
Vencimento entre 1 e 2 Anos	20.716	6.142	21.202	6.394
Vencimento entre 2 e 3 Anos	16.333	2.851	16.656	3.047
Vencimento entre 3 e 4 anos	13.003	1.678	13.303	1.881
Vencimento entre 4 e 5 Anos	12.267	402	12.421	581
Vencimento superior a 5 anos	1.631	56	1.631	87
	96.195	19.871	98.100	20.961

Os contratos de alugueis possuem prazos entre 5 e 15 anos de duração, podendo ou não serem renovados desde que ambas as partes tenham comum acordo e aviso prévio de 30 a 120 dias. As taxas de desconto utilizadas variam e não estão explícitas em contrato, contudo a Administração adotou uma taxa de mercado nominal de acordo com o prazo de cada contrato.



Notas Explicativas

Unifiquê Telecomunicações S/A

Notas explicativas às informações contábeis intermediárias--Continuação

30 de junho de 2023

(Em milhares de reais - R\$ mil, exceto quando indicado de outra forma)

14. Imobilizado

Custo	Controladora										Total
	Máquinas, equipamentos	Cabos	Computadores e Periféricos	Veículos	Máquinas e Equipamentos- Locação*	Projeto de rede e Fibra	Usina Fotovoltaica	Ativação de Clientes	Outros	Imobilizado em andamento**	
Taxa de depreciação	5% a 33%	5%	10% a 33%	10%	10% a 33%	4% a 5%	3%	20%	4% a 33%	0%	
Em 31/12/2021											
Custo	119.731	40.084	20.067	4.343	138.741	38.155	5.135	28.552	19.174	23.229	437.211
Depreciação acumulada	(53.630)	(5.117)	(9.191)	(917)	(44.643)	1.548	(214)	(2.398)	(7.472)	(214)	(122.248)
Valor líquido contábil	66.101	34.967	10.876	3.426	94.098	39.703	4.921	26.154	11.702	23.015	314.963
Adições	11.855	6.371	1.047	664	29.482	-	-	17.109	1.305	16.913	84.746
Baixas	(234)	-	(1)	(111)	(324)	-	-	-	(10)	(55)	(735)
Reclassificação/transferência***	737	116	(243)	18	4	10.290	-	-	1.593	(21.118)	(8.603)
Depreciação	(12.973)	(1.110)	(2.465)	(274)	(25.696)	(1.278)	(78)	(3.558)	(1.083)	-	(48.515)
Adição por incorporação	8.986	89	349	281	-	3.701	-	-	363	178	13.947
Saldo final em 30/06/2022	74.472	40.433	9.563	4.004	97.564	52.416	4.843	39.705	13.870	18.933	355.803
Em 30/06/2022											
Custo	143.353	46.821	21.220	5.285	167.794	52.326	5.135	45.661	23.081	19.147	529.823
Deprec. Acumulada	(68.881)	(6.388)	(11.657)	(1.281)	(70.230)	90	(292)	(5.956)	(9.211)	(214)	(174.020)
Valor líquido contábil	74.472	40.433	9.563	4.004	97.564	52.416	4.843	39.705	13.870	18.933	355.803

* Equipamento, tais como roteadores e unidades de rede óptica (ONU) locados pela Companhia aos seus clientes conjuntamente com os serviços de internet.

** Imobilizado em andamento trata-se de construções de rede de fibra óptica que estão em andamento

***Durante o período houveram reclassificações entre contas do imobilizado e intangível.



Notas Explicativas

Unifique Telecomunicações S/A

Notas explicativas às informações contábeis intermediárias--Continuação

30 de junho de 2023

(Em milhares de reais - R\$ mil, exceto quando indicado de outra forma)

14. Imobilizado--Continuação

Custo	Controladora										Total
	Máquinas, equipamentos	Cabos	Computadores e Periféricos	Veículos	Máquinas e Equipamentos- Locação*	Projeto de rede e Fibra	Usina Fotovoltaica	Ativação de Clientes	Outros	Imobilizado em andamento**	
Taxa de depreciação	5% a 33%	5%	10% a 33%	10%	10% e 33%	4% e 5%	3%	20%	4% a 33%	0%	
Em 31/12/2022											
Custo	181.776	65.153	26.098	7.338	202.007	81.312	5.455	62.481	24.214	21.491	677.325
Depreciação acumulada	(92.972)	(10.149)	(16.887)	(2.750)	(100.653)	(8.065)	(518)	(11.247)	(9.171)	-	(252.412)
Valor líquido contábil	88.804	55.004	9.211	4.588	101.354	73.247	4.937	51.234	15.043	21.491	424.913
Adições	8.532	2.445	1.128	-	18.401	-	-	17.204	1.467	12.884	62.061
Adição por incorporação	6.562	-	609	533	1.180	1.022	-	787	461	-	11.154
Reclassificação/transferência	(1.834)	553	(318)	-	2.001	13.016	840	-	234	(14.492)	-
Baixas	(452)	(143)	(73)	(93)	(852)	-	-	-	(24)	(325)	(1.962)
Depreciação	(16.997)	(1.681)	(1.881)	(378)	(32.387)	(2.269)	(96)	(7.019)	(1.321)	-	(64.029)
Saldo final em 30/06/2023	84.615	56.178	8.676	4.650	89.697	85.016	5.681	62.206	15.860	19.558	432.137
Em 30/06/2023											
Custo	191.159	68.339	28.109	8.332	222.094	96.004	6.295	80.591	26.723	19.558	747.204
Deprec. Acumulada	(106.544)	(12.161)	(19.433)	(3.682)	(132.397)	(10.988)	(614)	(18.385)	(10.863)	-	(315.067)
Valor líquido contábil	84.615	56.178	8.676	4.650	89.697	85.016	5.681	62.206	15.860	19.558	432.137

* Equipamento, tais como roteadores e unidades de rede óptica (ONU) locados pela Companhia aos seus clientes conjuntamente com os serviços de internet.

** Imobilizado em andamento trata-se de construções de rede de fibra óptica que estão em andamento.

Nos períodos/exercícios findos em 30 de junho de 2023 e 31 de dezembro de 2022, não houveram juros elegíveis para capitalização.

Os saldos de imobilizado oferecidos em garantias estão divulgados na nota explicativa 16.



Notas Explicativas

Unifique Telecomunicações S/A

Notas explicativas às informações contábeis intermediárias--Continuação

30 de junho de 2023

(Em milhares de reais - R\$ mil, exceto quando indicado de outra forma)

14. Imobilizado--Continuação

Custo	Consolidado										Total
	Máquinas, equipamentos	Cabos	Computadores e Periféricos	Veículos	Máquinas e Equipamentos- Locação*	Projeto de rede e Fibra	Usina Fotovoltaica	Ativação de clientes	Outros	Imobilizado em andamento**	
Taxa de depreciação	5% a 33%	5%	10% a 33%	10%	10% a 33%	4% a 5%	3%	20%	4% a 33%	0%	
Em 31/12/2021											
Custo	128.574	53.611	36.852	6.784	141.995	44.713	5.135	28.552	27.851	22.811	496.878
Deprec. Acumulada	(53.250)	(16.754)	(22.646)	(2.248)	(35.165)	(559)	(215)	(2.398)	(7.252)	442	(140.045)
Valor líquido contábil	75.324	36.857	14.206	4.536	106.830	44.154	4.920	26.154	20.599	23.253	356.833
Adições	13.529	7.055	956	293	30.412	-	-	17.706	1.162	16.959	88.072
Baixas	(292)	-	(191)	(147)	(670)	-	-	-	(10)	(90)	(1.400)
Reclassificação/transferência***	684	237	(213)	18	4	10.214	-	-	1.641	(21.188)	(8.603)
Depreciação	(14.173)	(1.120)	(2.815)	(385)	(27.187)	(1.529)	(78)	(3.574)	(1.629)	-	(52.490)
Combinação de negócios	6.976	-	913	760	-	1.258	-	-	284	-	10.191
Saldo final em 30/06/2022	82.048	43.029	12.856	5.075	109.389	54.097	4.842	40.286	22.047	18.934	392.603
Em 30/06/2022											
Custo	148.493	61.032	38.796	7.948	171.419	56.767	5.135	46.258	31.817	18.492	586.157
Deprec. Acumulada	(66.445)	(18.003)	(25.940)	(2.873)	(62.030)	(2.670)	(293)	(5.972)	(9.770)	442	(193.554)
Valor líquido contábil	82.048	43.029	12.856	5.075	109.389	54.097	4.842	40.286	22.047	18.934	392.603

* Equipamento, tais como roteadores e unidades de rede óptica (ONU) locados pela Companhia aos seus clientes conjuntamente com os serviços de internet.

** Imobilizado em andamento trata-se de construções de rede de fibra óptica que estão em andamento.

***Durante o período houveram reclassificações entre contas do imobilizado e intangível.



Notas Explicativas

Unifone Telecomunicações S/A

Notas explicativas às informações contábeis intermediárias--Continuação
30 de junho de 2023
(Em milhares de reais - R\$ mil, exceto quando indicado de outra forma)

14. Imobilizado--Continuação

Custo	Consolidado										
	Máquinas, equipamentos	Cabos	Computadores e Periféricos	Veículos	Máquinas e Equipamentos- Locação*	Projeto de rede e Fibra	Usina Fotovoltaica	Ativação de Clientes	Outros	Imobilizado em andamento**	Total
Taxa de depreciação	5% a 33%	5%	10% a 33%	10%	10% e 33%	4% e 5%	3%	20%	4% a 33%	0%	
Em 31/12/2022											
Custo	258.279	65.472	30.506	9.694	203.308	89.836	5.455	64.396	28.501	21.491	776.938
Deprec. Acumulada	(120.586)	(10.224)	(20.036)	(4.383)	(100.752)	(11.377)	(518)	(11.383)	(10.606)	-	(289.865)
Valor líquido contábil	137.693	55.248	10.470	5.311	102.556	78.459	4.937	53.013	17.895	21.491	487.073
Adições	9.610	2.445	7.703	-	18.401	1.729	-	18.144	8.406	12.893	79.331
Combinação de negócios	8.854	-	2.281	593	-	13.486	-	-	1.942	-	27.156
Reclassificação/transferência***	(11.167)	8.035	4.554	4.878	2.001	6.143	840	-	(1.217)	(14.490)	(423)
Baixas	(543)	(142)	(5.058)	(93)	(852)	-	-	-	(1.302)	(327)	(8.317)
Depreciação	(24.293)	(1.795)	(2.541)	(655)	(32.409)	(3.025)	(96)	(7.186)	(1.853)	-	(73.853)
Saldo final em 30/06/2023	120.154	63.791	17.409	10.034	89.697	96.792	5.681	63.971	23.871	19.567	510.967
Em 30/06/2023											
Custo	260.121	78.404	40.175	16.896	222.094	113.438	6.295	82.540	35.793	19.567	875.323
Deprec. Acumulada	(139.967)	(14.613)	(22.766)	(6.862)	(132.397)	(16.646)	(614)	(18.569)	(11.922)	-	(364.356)
Valor líquido contábil	120.154	63.791	17.409	10.034	89.697	96.792	5.681	63.971	23.871	19.567	510.967

* Equipamento, tais como roteadores e unidades de rede óptica (ONU) locados pela Companhia aos seus clientes conjuntamente com os serviços de internet.

** Imobilizado em andamento trata-se de construções de rede de fibra óptica que estão em andamento.

***Durante o período houveram reclassificações entre contas do imobilizado e intangível.

Nos períodos/exercícios findos em 30 de junho de 2023 e 31 de dezembro de 2022, não houveram juros elegíveis para capitalização.

Os saldos de imobilizado oferecidos em garantias estão divulgados na nota explicativa 16.



Notas Explicativas

Unifone Telecomunicações S/A

Notas explicativas às informações contábeis intermediárias--Continuação

30 de junho de 2023

(Em milhares de reais - R\$ mil, exceto quando indicado de outra forma)

15. Intangível

	Controladora							Total
	Softwares	Carteira de clientes e alocações	Direito de não concorrência	Direito contr. Franquias readquirido	Ágio/Goodwill	Intangível em andamento	Outros	
Taxa média anual de amortização	20%	10% a 20%	20% a 50%	16,67% a 21,28%	0%	0%	10% a 20%	
Saldo em 31/12/2021								
Custo	43.955	104.526	9.853	18.148	55.552	6.897	7.278	246.209
Amortização acumulada	(12.343)	(12.363)	(2.924)	(5.083)	-	-	(1.265)	(33.978)
Valor líquido contábil	31.612	92.163	6.929	13.065	55.552	6.897	6.013	212.231
Adições	6.353	11.415	1.430	-	867	2.442	612	23.119
Adições por incorporação	8	30.425	1.766	-	43.704	-	419	76.322
Reclassificação/transferência*	37	8.138	428	-	-	-	-	8.603
Amortização	(4.728)	(6.388)	(1.341)	(1.396)	-	-	(1.284)	(15.137)
Saldo final em 30/06/2022	33.282	135.753	9.212	11.669	100.123	9.339	5.760	305.138
Saldo em 30/06/2022								
Custo	50.360	155.829	13.728	18.148	100.123	9.339	8.345	355.872
Amortização acumulada	(17.078)	(20.076)	(4.516)	(6.479)	-	-	(2.585)	(50.734)
Valor líquido contábil	33.282	135.753	9.212	11.669	100.123	9.339	5.760	305.138

*Durante o período houveram reclassificações entre contas do imobilizado e intangível.



Notas Explicativas

Unifone Telecomunicações S/A

Notas explicativas às informações contábeis intermediárias--Continuação

30 de junho de 2023

(Em milhares de reais - R\$ mil, exceto quando indicado de outra forma)

15. Intangível--Continuação

	Controladora							Total
	Softwares	Carteira de clientes e alocações	Direito de não concorrência	Direito contr. Franquias readquirido	Ágio/Goodwill	Intangível em andamento	Outros	
Taxa média anual de amortização	20%	10% a 20%	20% a 50%	16,67% a 21,28%	0%	0%	10% a 20%	
Saldo em 31/12/2022								
Custo	64.708	169.408	14.852	18.593	131.359	6.734	7.938	413.592
Amortização acumulada	(24.219)	(29.363)	(6.504)	(8.111)	-	-	(1.534)	(69.731)
Valor líquido contábil	40.489	140.045	8.348	10.482	131.359	6.734	6.404	343.861
Adições	6.219	-	-	-	-	8.303	2.564	17.086
Adição por incorporação	-	6.913	1.281	-	44.061	-	1.249	53.504
Baixas	(1)	(914)	-	-	-	-	(1.248)	(2.163)
Amortização	(6.686)	(7.756)	(1.508)	(1.419)	-	-	(1.740)	(19.109)
Saldo final em 30/06/2023	40.021	138.288	8.121	9.063	175.420	15.037	7.229	393.179
Saldo em 30/06/2023								
Custo	70.928	175.782	16.425	18.593	175.420	15.037	10.246	482.431
Amortização acumulada	(30.907)	(37.494)	(8.304)	(9.530)	-	-	(3.017)	(89.252)
Valor líquido contábil	40.021	138.288	8.121	9.063	175.420	15.037	7.229	393.179



Notas Explicativas

Unifone Telecomunicações S/A

Notas explicativas às informações contábeis intermediárias--Continuação

30 de junho de 2023

(Em milhares de reais - R\$ mil, exceto quando indicado de outra forma)

15. Intangível--Continuação

	Consolidado							Total
	Softwares	Carteira de clientes e alocações	Direito de não concorrência	Direito contr. Franquias readquirido	Ágio/Goodwill	Intangível em andamento	Outros	
Taxa média anual de amortização	20%	10% a 20%	20% a 50%	16,67% a 21,28%	0%	0%	10% a 20%	
Saldo em 31/12/2021								
Custo	45.094	128.139	42.390	15.547	144.349	6.897	11.433	393.849
Amortização acumulada	(12.647)	11.136	(31.670)	(2.483)	-	-	(1.451)	(37.115)
Valor líquido contábil	32.447	139.275	10.720	13.064	144.349	6.897	9.982	356.734
Adições	6.642	12.344	1.430	-	540	2.442	614	24.012
Combinação de negócios	-	6.620	1.183	-	49.074	-	1.180	58.057
Reclassificação/transferência*	46	8.138	428	-	-	-	(9)	8.603
Baixas	(84)	-	(51)	-	-	-	-	(135)
Amortização	(5.272)	(6.390)	(1.341)	(1.396)	-	-	(1.283)	(15.682)
Saldo final em 30/06/2022	33.779	159.987	12.369	11.668	193.963	9.339	10.484	431.589
Saldo em 30/06/2022								
Custo	51.704	156.704	45.793	15.547	193.963	9.339	13.475	486.525
Amortização acumulada	(17.925)	3.283	(33.424)	(3.879)	-	-	(2.991)	(54.936)
Valor líquido contábil	33.779	159.987	12.369	11.668	193.963	9.339	10.484	431.589

*Durante o período houveram reclassificações entre contas do imobilizado e intangível.



Notas Explicativas

Unifone Telecomunicações S/A

Notas explicativas às informações contábeis intermediárias--Continuação

30 de junho de 2023

(Em milhares de reais - R\$ mil, exceto quando indicado de outra forma)

15. Intangível--Continuação

	Consolidado							Total
	Softwares	Carteira de clientes e alocações	Direito de não concorrência	Direito contr. Franquias readquirido	Ágio/Goodwill	Intangível em andamento	Outros	
Taxa média anual de amortização	20%	10% a 20%	20% a 50%	16,67% a 21,28%	0%	0%	10% a 20%	
Saldo em 31/12/2022								
Custo	64.715	250.070	17.991	18.593	334.192	6.734	11.719	704.014
Amortização acumulada	(24.238)	(33.419)	(7.118)	(8.111)	-	-	(1.883)	(74.769)
Valor líquido contábil	40.477	216.651	10.873	10.482	334.192	6.734	9.836	629.245
Adições	6.220	-	-	-	35	8.303	2.565	17.123
Combinação de negócios	100	70.411	4.433	276	30.357	-	1	105.578
Reclassificação/transferência*	19	-	-	-	404	-	-	423
Baixas	-	(914)	-	-	(170)	-	(1.248)	(2.332)
Amortização	(6.703)	(13.819)	(2.062)	(1.419)	-	-	(2.019)	(26.022)
Saldo final em 30/06/2023	40.113	272.329	13.244	9.339	364.818	15.037	9.135	724.015
Saldo em 30/06/2023								
Custo	71.101	319.456	22.424	18.869	364.818	15.037	12.591	824.296
Amortização acumulada	(30.988)	(47.127)	(9.180)	(9.530)	-	-	(3.456)	(100.281)
Valor líquido contábil	40.113	272.329	13.244	9.339	364.818	15.037	9.135	724.015

*Durante o período houveram reclassificações entre contas do imobilizado e intangível.



Notas Explicativas

Unifique Telecomunicações S/A

Notas explicativas às informações contábeis intermediárias--Continuação
30 de junho de 2023
(Em milhares de reais - R\$ mil, exceto quando indicado de outra forma)

15. Intangível--Continuação

Os ativos intangíveis foram reconhecidos conforme laudos PPA (*Purchase Price Allocation*) elaborados por empresa especializada contratada para essa finalidade.

O ágio (*goodwill*) apresentado como intangível na demonstração consolidada refere-se a expectativa de rentabilidade futura na aquisição de sociedades empresárias. Na medida que são incorporadas o ágio passa a ser amortizado fiscalmente.

Avaliação para redução ao valor recuperável de ativos

Ativos com vida útil definida

A Companhia avalia anualmente se há evidências que indiquem que o valor recuperável dos ativos intangíveis de vida útil definida possa ter sofrido redução em relação aos valores registrados contabilmente. Quando tais evidências são identificadas testes detalhados de recuperabilidade (*impairment*) para essa categoria de ativos são procedidos. Nas datas das demonstrações não foram identificados indicadores ou fatores de que os valores registrados contabilmente não sejam recuperáveis.

Ativos com vida útil indefinida

Os ativos com vida útil indefinida da Companhia são formados pelos ágios pagos em combinações de negócios. Esses ativos são submetidos a testes de recuperabilidade (*impairment*) anualmente, independentemente de haver ou não indicadores de riscos presentes.

Os ágios apresentados acima estão fundamentados na expectativa de rentabilidade futura, suportados por laudos de avaliações, após alocação dos ativos identificados.

Os ágios mantidos pela Companhia estão abaixo resumidos:

Negócio adquirido	31/12/2021	Ágio	Ajustes no ágio	30/06/2022
WBT Internet*	17.282	-	-	17.282
Station Telecomunicações Ltda*	6.719	-	-	6.719
Infoway Comércio de Informática e Telecomunicações*	12.067	-	-	12.067
Funcional Informática Ltda.*	2.081	-	-	2.081
HBINFO Provedor Ltda.*	1.316	-	-	1.316
Portal PCH Eireli*	3.429	-	-	3.429
Snet Serviços de Telecomunicações S.A.*	6.631	-	-	6.631
Infoby Casa da Informática Ltda. *	3.803	-	-	3.803
Internet Serviços Ltda. (Netcon)*	2.224	-	-	2.224
SCM Itaiópolis Ltda (BKTech)	2.126	-	-	2.126
Naja Serviços e Soluções em Tecnologia Ltda	30.456	-	(567)	29.889
Grupo Tknet	11.430	-	(629)	10.801
Costa Esmeralda Net Ltda	30.155	-	1.489	31.644
SSTV - Sistema Sul de Televisão Ltda	14.630	-	-	14.630
Guaíba Telecomunicação Sistemas e Informação Ltda	-	48.446	875	49.321
	144.349	48.446	1.168	193.963



Notas Explicativas

Unifique Telecomunicações S/A

Notas explicativas às informações contábeis intermediárias--Continuação
30 de junho de 2023
(Em milhares de reais - R\$ mil, exceto quando indicado de outra forma)

15. Intangível--Continuação

Avaliação para redução ao valor recuperável de ativos--Continuação

Ativos com vida útil indefinida--Continuação

Negócio adquirido	31/12/2022	Ágio	Ajustes no ágio	30/06/2023
WBT Internet*	17.282	-	-	17.282
Station Telecomunicações Ltda*	6.719	-	-	6.719
Infoway Comércio de Informática e Telecomunicações*	12.067	-	-	12.067
Funcional Informática Ltda.*	2.081	-	-	2.081
HBINFO Provedor Ltda.*	1.316	-	-	1.316
Portal PCH Eireli*	3.429	-	-	3.429
Snet Serviços de Telecomunicações S.A.*	6.631	-	-	6.631
Infoby Casa da Informática Ltda. *	3.803	-	-	3.803
Internet Serviços Ltda. (Netcon)*	2.224	-	-	2.224
SCM Itaiópolis Ltda (BKTech)*	2.126	-	-	2.126
Naja Serviços e Soluções em Tecnologia Ltda*	29.889	-	-	29.889
Grupo Tknet*	10.801	-	-	10.801
Costa Esmeralda Net Ltda*	32.991	-	-	32.991
SSTV - Sistema Sul de Televisão Ltda	14.714	-	-	14.714
Guaiba Telecomunicação Sistemas e Informação Ltda*	44.060	-	-	44.060
Grupo Sygo	144.059	-	-	144.059
Grupo ViaWebRS	-	18.061	(4.825)	13.236
Rasche & Stefenon	-	2.195	162	2.357
MB Telecom	-	3.360	(808)	2.552
SRNET	-	2.465	1.051	3.516
TKNET Telecom	-	18	6	24
Brick Serviços	-	3.654	(145)	3.509
Concórdia ClientCO	-	5.401	31	5.432
	334.192	35.154	(4.528)	364.818

Os valores de ágio foram ajustados, em montantes não materiais, com base em temas identificados após a aquisição e dentro de um período de até um ano a partir da data de aquisição.

**Empresas já incorporadas pela Companhia.*

Com base nos testes conduzidos para os exercícios findos em 31 de dezembro de 2022 a Administração concluiu que o valor desses ativos será recuperado por montante superior ao valor contábil registrado na data do balanço, não sendo necessário, portanto, registrar provisão para perda por realização para os ágios registrados. Não foram identificados fatores em 30 de junho de 2023 que requeiram novo teste nesta data intermediária.



Notas Explicativas

Unifique Telecomunicações S/A

Notas explicativas às informações contábeis intermediárias--Continuação

30 de junho de 2023

(Em milhares de reais - R\$ mil, exceto quando indicado de outra forma)

16. Empréstimos, financiamentos e debêntures

	Controladora						
	Encargos	Data de captação	Valor captado	Nº de parcelas	Vencimento final	30/06/2023	31/12/2022
Debêntures com swap							
Itaú	6,57% a.a. + IPCA	15/05/2022	150.000	11	15/05/2029	153.763	148.305
Debêntures							
BTG Pactual	5,3418% a.a. + IPCA	15/03/2021	100.000	6	15/03/2028	97.309	113.152
Capital de Giro							
Santander	3,20695% a.a. + CDI	03/02/2021	50.000	60	03/02/2026	32.915	38.776
Banco do Brasil	3,63% a.a. + CDI	23/12/2020	10.000	36	20/01/2024	5.267	6.931
Caixa Econômica Federal	0,15% a.m.+ CDI	28/05/2021	14.800	36	13/05/2024	4.426	6.840
Itaú	0,64% a.m.	06/08/2020	9.976	42	09/08/2024	3.645	5.106
Santander	0,65% a.m.	21/08/2020	10.000	48	22/08/2024	3.643	5.105
Caixa Econômica Federal	12,54% a.a.	22/10/2020	3.507	241	20/01/2041	2.460	-
Banco Lage Landen	9,21% a 11,47% a.a.	29/04/2020	2.529	48	16/12/2024	635	1.054
Sicoob	0,70% a.m.	26/11/2020	2.702	36	18/12/2023	501	981
Itaú	0,3835% a.m. + CDI CETIP	01/07/2020	13.000	36	03/07/2023	488	2.768
Banco Safra	14,71% a.a. + CDI	24/09/2020	1.184	50	13/11/2024	403	-
Itaú	0,92% a.m.	29/07/2019	6.000	43	21/07/2023	176	1.202
Banco Banrisul	IPCA + 29,69%	22/01/2020	167	18	28/07/2022	135	-
Banco do Brasil	1% a.m.	30/07/2020	128	12	12/08/2023	3	-
Itaú	10,56% a.a.	04/03/2020	961	36	08/05/2023	-	92
Finep							
BRDE	1% a.a. + TJLP	28/03/2018	9.472	94	15/04/2026	4.446	5.190
BRDE	3,7% + Selic	26/02/2020	5.000	48	12/12/2024	2.196	2.275
Cartão BNDES/Crédito	0%					46	1.043
Outros							-
						312.457	338.820
Circulante						85.690	69.936
Não circulante						226.767	268.884



Notas Explicativas

Unifique Telecomunicações S/A

Notas explicativas às informações contábeis intermediárias--Continuação

30 de junho de 2023

(Em milhares de reais - R\$ mil, exceto quando indicado de outra forma)

16. Empréstimos, financiamentos e debêntures--Continuação

	Encargos	Data de captação	Consolidado				30/06/2023	31/12/2022
			Valor captado	Nº de parcelas	Vencimento final			
Debêntures com swap								
Itaú	6,57% a.a. + IPCA	15/05/2022	150.000	11	15/05/2029	153.763	148.305	
Debêntures								
BTG Pactual	5,3418% a.a. + IPCA	15/03/2021	100.000	6	15/03/2028	97.309	113.152	
Capital de Giro								
Santander	3,20695% a.a. + CDI	03/02/2021	50.000	60	03/02/2026	32.915	38.776	
Banco do Brasil	3,63% a.a. + CDI	23/12/2020	10.000	36	20/01/2024	5.267	6.931	
Caixa Econômica Federal	0,15% a.m.+ CDI	28/05/2021	14.800	36	13/05/2024	4.426	6.840	
Itaú	0,64% a.m.	06/08/2020	9.976	42	09/08/2024	3.645	5.106	
Itaú	0,65% a.m.	21/08/2020	10.000	48	22/08/2024	3.643	5.105	
Caixa Econômica Federal	12,54% a.a.	22/10/2020	3.507	241	20/01/2041	2.460	-	
Sicoob	0,70% a.m.	26/11/2020	2.702	36	18/12/2023	501	981	
Itaú	0,3835% a.m. + CDI CETIP	01/07/2020	13.000	36	03/07/2023	488	2.768	
Banco Safra	14,71% a.a. + CDI	24/09/2020	1.184	50	13/11/2024	403	-	
Itaú	0,92% a.m.	29/07/2019	6.000	43	21/07/2023	176	1.202	
Banco Banrisul	IPCA + 29,69%	22/01/2020	167	18	28/07/2022	135	-	
Banco do Brasil	1% a.m.	30/07/2020	128	12	12/08/2023	3	-	
Itaú	10,56% a.a.	04/03/2020	961	36	08/05/2023	-	92	
Finep								
BRDE	1% a.a. + TJLP	28/03/2018	9.472	94	15/04/2026	4.446	5.190	
BRDE	3,7% + Selic	26/02/2020	5.000	48	12/12/2024	2.196	2.275	
Cartão BNDES/Crédito	0%					46	1.043	
Outros							-	
Advindo de empresas adquiridas								
Naja								
Banco Lage Landen	9,21% a 11,47% a.a.	29/04/2020	2.529	48	16/12/2024	635	1.054	



Notas Explicativas

Unifone Telecomunicações S/A

Notas explicativas às informações contábeis intermediárias--Continuação

30 de junho de 2023

(Em milhares de reais - R\$ mil, exceto quando indicado de outra forma)

16. Empréstimos, financiamentos e debêntures--Continuação

	Encargos	Data de captação	Consolidado				30/06/2023	31/12/2022
			Valor captado	Nº de parcelas	Vencimento final			
Advindo de empresas adquiridas								
Guaíba								
Caixa Econômica Federal	12,54% a.a.	22/10/2020	3.507	241	20/01/2041	-	2.909	
Banco Safra	14,71% a.a. + CDI	24/09/2020	1.184	50	13/11/2024	-	528	
Banco Bradesco	IPCA + 29,69%	22/01/2020	167	18	28/07/2022	-	165	
Banco Aymoré	18,43% a.a.	24/03/2020	246	36	08/05/2023	-	34	
Banco do Brasil	1% a.m.	30/07/2020	128	12	12/08/2023	-	12	
Cartão BNDES	0%	01/05/2020			01/05/2023	-	3	
Grupo Sygo								
BTG Pactual	6,00% a.a. + CDI	01/06/2021	30.000	43	02/12/2024	17.516	22.896	
Itaú	4,99% a 8,86% a.a. + CDI	24/04/2020	8.000	48	09/08/2024	3.092	4.400	
Sicredi	6,29% a.a. + CDI	05/01/2018	1.804	60	20/01/2025	187	348	
Banco do Brasil	3% a.a.	28/06/2013	229	120	15/07/2023	2	14	
Unicredi	6,29% a.a. + CDI	02/10/2017	510	60	20/03/2023	-	35	
Grupo Alfa								
Banco Sicredi	23,87% a.a.	20/07/2020	364	49	15/06/2025	122	-	
Grupo ViaWebRS								
Banco Bradesco	14,03% a 29,68% a.a.	03/02/2021	1.500	60	06/07/2026	1.113	-	
Banco Brasil	5,79% a.a. + CDI	29/08/2022	1.500	36	20/09/2025	900	-	
Banco Sicoob	13,19% a.a.	21/09/2020	3.185	60	15/12/2026	781	-	
Banco Sicredi	33,10% a.a.	13/06/2019	1.423	72	28/12/2025	474	-	
Banco Aymoré	19,70% a.a.	22/01/2021	74	36	29/01/2024	19	-	
						336.663	370.164	
Circulante						101.670	85.391	
Não circulante						234.993	284.773	



Notas Explicativas

Unifique Telecomunicações S/A

Notas explicativas às informações contábeis intermediárias--Continuação

30 de junho de 2023

(Em milhares de reais - R\$ mil, exceto quando indicado de outra forma)

16. Empréstimos, financiamentos e debêntures--Continuação

A movimentação dos empréstimos e financiamentos está apresentada abaixo:

	Controladora		Consolidado	
	30/06/2023	31/12/2022	30/06/2023	31/12/2022
Saldo inicial	338.820	285.133	370.164	288.408
Adições/captações	2.326	147.936	2.326	148.198
Adições por incorporação	3.441	1.301	-	-
Pagamento de principal	(47.294)	(111.022)	(57.081)	(121.167)
Pagamento de juros e encargos	(7.628)	(22.337)	(10.235)	(25.196)
Juros incorridos/provisionados	22.080	34.663	24.790	37.465
Saldos advindos de combinação de negócio	-	-	5.987	39.310
Encargos por concessão de garantia	712	3.146	712	3.146
Saldo final	312.457	338.820	336.663	370.164

Debêntures

Em 26 de março de 2021 a Unifique emitiu debêntures simples, não conversíveis em ações, da espécie quirografária, em série única com garantia real, para distribuição pública com esforços restritos. A emissão foi de 100.000 debêntures com valor unitário de R\$1.000,00 (hum mil reais) totalizando o valor total de R\$100.000. Do total captado, R\$ 96.587 mil são créditos de debêntures e R\$ 3.413 mil referente custas da emissão.

A remuneração dos debenturistas corresponde a taxa interna de retorno do Título Público Tesouro IPCA, acrescida de spread de 5,3418% ao ano. As debêntures terão prazo de 8 anos e, portanto, o seu vencimento final será em 15 de março de 2028.

Em 15 de março de 2022, a Companhia emitiu a segunda escrita de debêntures simples, não conversíveis em ações, da espécie quirografária, em série única com garantia real, para distribuição pública com esforços restritos. Foram emitidas 150.000 debêntures, com valor nominal unitário de R\$ 1.000 (mil reais) totalizando o valor de R\$ 150.000. Do total captado, R\$ 145.179 são créditos de debêntures e R\$ 4.821 referente custas da emissão.

A remuneração dos debenturistas corresponde a taxa interna de retorno do Título Público Tesouro IPCA, acrescida de spread de 6,57% ao ano. As debêntures terão prazo de 7 anos e, portanto, o seu vencimento final será em 15 de maio de 2029. O custo financeiro da debênture foi objeto de celebração de operação de derivativos (Swap de fluxo de caixa), conforme nota 28.



Notas Explicativas

Unifiquê Telecomunicações S/A

Notas explicativas às informações contábeis intermediárias--Continuação

30 de junho de 2023

(Em milhares de reais - R\$ mil, exceto quando indicado de outra forma)

16. Empréstimos, financiamentos e debêntures--Continuação

O cronograma de vencimento dos empréstimos e financiamentos é demonstrado a seguir:

	Controladora		Consolidado	
	30/06/2023	31/12/2022	30/06/2023	31/12/2022
A vencer até 1 ano	85.690	69.936	101.670	85.391
A vencer de 1 ano até 2 anos	61.739	40.255	69.290	55.140
A vencer de 2 anos até 3 anos	52.752	56.818	53.407	57.822
A vencer de 3 anos até 4 anos	42.739	45.299	42.759	45.299
A vencer de 4 anos até 5 anos	42.739	42.739	42.739	42.739
A vencer acima de 5 anos	26.798	83.773	26.798	83.773
Total a pagar	312.457	338.820	336.663	370.164

Cláusulas restritivas

Existem contratos de empréstimos contêm cláusulas restritivas (*covenants*), pela qual a relação entre a dívida líquida e o passivo por aquisição de sociedades dividido pelo EBITDA dos últimos 12 meses não poderá ser superior a 2,5 vezes. Em 30 de junho de 2023 a Companhia está adimplente com tal cláusula restritiva.

Garantias

Os empréstimos e financiamentos são garantidos por avais de diretores; ativos imobilizados e direitos creditórios sobre o contas a receber, conforme abaixo demonstrado:

Tipo de garantia	Valor oferecido em garantia Controladora
Duplicatas a receber de clientes	13.641
Aval de acionistas controladores	488
Bens do ativo imobilizado	6.642
	20.771



Notas Explicativas

Unifique Telecomunicações S/A

Notas explicativas às informações contábeis intermediárias--Continuação

30 de junho de 2023

(Em milhares de reais - R\$ mil, exceto quando indicado de outra forma)

17. Obrigações e parcelamentos tributários

Consigna nesta rubrica valores relativos a impostos e taxas retidos pela Companhia, bem como os montantes relativos aos impostos incidentes sobre: a) faturamento, b) lucro, c) retenções sobre serviços tomados e parcelamentos tributários, conforme abaixo:

	Controladora		Consolidado	
	30/06/2023	31/12/2022	30/06/2023	31/12/2022
Impostos sobre lucro	1.399	1.209	3.124	4.385
Impostos retidos a recolher	162	285	163	292
Impostos sobre faturamento a recolher	13.410	11.390	15.615	13.111
Outros impostos e taxas	327	4.686	387	4.748
Provisão de impostos sobre faturamento	15.305	14.739	15.637	14.829
Impostos a pagar	30.603	32.309	34.926	37.365
Parcelamento de CSLL	49	67	52	93
Parcelamento de IRPJ	132	176	433	700
Parcelamento INSS	-	19	110	19
Parcelamento de outros tributos	2.500	3.452	11.454	3.894
Parcelamentos fiscais e previdenciários	2.681	3.714	12.049	4.706
	33.284	36.023	46.975	42.071
Circulante	32.545	34.325	39.423	39.971
Não circulante	739	1.698	7.552	2.100

18. Obrigações sociais e trabalhistas

	Controladora		Consolidado	
	30/06/2023	31/12/2022	30/06/2023	31/12/2022
Salários a pagar	5.571	3.874	6.853	4.967
IRRF a recolher	813	1.145	817	1.153
INSS a recolher	2.308	2.047	2.888	2.483
FGTS a recolher	503	638	626	729
Férias a pagar	7.365	6.727	10.151	7.857
Provisão para décimo terceiro salário	2.721	-	3.671	-
INSS sobre férias a pagar	2.039	1.867	2.039	2.236
FGTS sobre férias a pagar	588	537	588	644
INSS à Recolher sobre décimo salário	753	-	753	-
FGTS a Recolher sobre décimo salário	218	-	218	-
Programa de participação nos resultados – PPR (a)	5.750	5.530	5.750	5.530
Outros	316	364	438	382
	28.945	22.729	34.792	25.981

(a) No período findo em 30 de junho de 2023 e no exercício findo em 31 de dezembro de 2022 respectivamente, foram registradas provisões para reconhecer a despesa referente à participação dos empregados nos resultados. Estes valores são calculados com base em indicadores e metas definidas pela Administração e apropriadas em contas específicas.



Notas Explicativas

Unifique Telecomunicações S/A

Notas explicativas às informações contábeis intermediárias--Continuação

30 de junho de 2023

(Em milhares de reais - R\$ mil, exceto quando indicado de outra forma)

19. Partes relacionadas

Nessa rubrica são demonstrados os valores das movimentações entre as companhias contabilizados no balanço, como segue:

		Controladora 30/06/2023			
		Ativo		Passivo	
Parte relacionada	Transação	Circulante	Não circulante	Circulante	Não circulante
Unifique Franquias		-	240	-	-
SSTV		-	249	-	-
Grupo Sygo		-	1	(500)	-
ViaWebRS	Empréstimos concedidos	-	-	(1.070)	-
Rasche		-	51	-	-
MB Telecom		-	23	-	-
SRNET		-	38	-	-
SSTV	Antecipação de saldos de controladas em	-	183	-	(114)
Grupo Sygo	processo de incorporação	-	-	-	(117)
Saldo líquido		-	785	(1.570)	(231)

		Controladora 31/12/2022			
		Ativo		Passivo	
Parte relacionada	Transação	Circulante	Não circulante	Circulante	Não circulante
Unifique Franquias		-	240	-	-
SSTV		-	249	-	-
Grupo Sygo	Empréstimos concedidos	-	5.000	-	-
ViaWebRS		-	3.873	-	-
SSTV	Antecipação de saldos de controladas em	-	183	-	-
Guaíba	processo de incorporação	-	562	-	-
Guaíba	Empréstimos pessoa jurídica	-	-	(2)	-
Guaíba	Antecipação de saldos de controladas em	-	-	-	(475)
	processo de incorporação	-	-	-	(475)
Saldo líquido		-	10.107	(2)	(475)

		Consolidado 30/06/2023			
		Ativo		Passivo	
Parte relacionada	Transação	Circulante	Não circulante	Circulante	Não circulante
Unifique Franquias	Empréstimos Concedidos	-	240	-	-
Saldo líquido		-	240	-	-

		Consolidado 31/12/2022			
		Ativo		Passivo	
Parte relacionada	Transação	Circulante	Não circulante	Circulante	Não circulante
Unifique Franquias	Empréstimos Concedidos	-	240	-	-
ViaWebRS		-	3.873	-	-
Saldo líquido		-	4.113	-	-

Os saldos de empréstimos para controladas foi realizado sem garantias ou encargos remuneratórios.



Notas Explicativas

Unifique Telecomunicações S/A

Notas explicativas às informações contábeis intermediárias--Continuação

30 de junho de 2023

(Em milhares de reais - R\$ mil, exceto quando indicado de outra forma)

19. Partes relacionadas--Continuação

As transações com partes relacionadas que afetaram o resultado estão conforme a seguir:

	Controladora		Consolidado	
	30/06/2023	30/06/2022	30/06/2023	30/06/2022
Trento Administradora de Bens Eireli	214	238	214	238
Inovar Incorporações Imobiliárias SPE Ltda.	480	683	480	683
Total de transações com partes relacionadas no resultado	694	921	694	921

As transações de resultado referem-se a gastos com locação de imóveis. Estes valores estão de acordo com o valor negociado entre as partes.

No período de seis meses findo em 30 de junho de 2023 não houve nenhuma transação com a coligada Oriente gestão de ativos SPE.

Remuneração de pessoal chave de Administração

O pessoal-chave da Administração inclui os membros do Conselho de Administração e diretores estatutários e não-estatutários, cujas atribuições envolvem o poder de decisão e o controle das atividades da Companhia e de suas controladas. As despesas relativas à remuneração de curto prazo do pessoal chave registradas na demonstração do resultado do período de seis meses findo em 30 de junho de 2023 e 2022 foram R\$ 1.915 e R\$ 1.750 respectivamente. Neste valor estão englobados benefícios de curto prazo, que correspondem a: (i) pró-labore ou honorário pago à diretoria e aos membros do Conselho de Administração; (ii) bônus pago à diretoria e (iii) outros benefícios, como plano de saúde. A Companhia não concede a seus administradores benefícios pós emprego e/ou benefícios de rescisão de contrato de trabalho, além dos previstos pela legislação aplicável. O pessoal-chave da Administração não possui benefícios de longo prazo, como plano de pensão, plano de pagamento baseado em ações, entre outros.



Notas Explicativas

Unifque Telecomunicações S/A

Notas explicativas às informações contábeis intermediárias--Continuação

30 de junho de 2023

(Em milhares de reais - R\$ mil, exceto quando indicado de outra forma)

20. Imposto de renda e contribuição social

a) Impostos diferidos ativos e passivos

A Companhia registra os seguintes impostos diferidos conforme segue:

	Controladora		Consolidado	
	30/06/2023	31/12/2022	30/06/2023	31/12/2022
Imposto de renda e contribuição social diferido ativo				
Provisão para devedores duvidosos	4.599	4.707	4.622	4.707
Diferenças de depreciação/amortização - revisão da vida útil	-	4.344	-	4.344
Provisão de impostos com faturamento diferido	3.668	3.475	3.676	3.505
Amortização de intangíveis	18.784	13.241	18.928	13.261
Provisão de contingências civis e tributárias	847	794	864	806
Provisão programa de participação nos resultados - PPR	1.413	1.879	1.413	1.879
Amortização de bens - arrendamento mercantil	786	532	788	532
Encargos bens – arrendamento mercantil	220	152	221	152
Depreciação contratos de aluguel	4.276	2.636	4.354	2.649
Encargos financeiros contratos de aluguel	977	549	1.002	553
Provisão salários referente variação sindical	306	-	306	-
Advindo por incorporação	12	-	-	-
Diferido advindo por combinação de negócio	-	-	9	-
	35.888	32.309	36.183	32.388
Imposto de renda e contribuição social diferido passivo				
Sobre faturamento diferido - reconhecimento pela competência	(21.189)	(20.259)	(21.478)	(20.450)
Ganho de compra vantajosa	(1.976)	(1.976)	(1.976)	(1.976)
Apropriação de ágios/deságios das incorporadas	(15.512)	(10.865)	(15.512)	(10.865)
Valores de comissão diferida	(5.415)	(4.670)	(5.598)	(4.766)
Baixa do valor Equity Value final	(2.509)	(2.403)	(2.509)	(2.403)
Contraprestação arrendamento mercantil	(1.343)	(945)	(1.344)	(946)
Advindo por incorporação	-	(31)	-	-
Diferido advindo por combinação de negócio	-	-	-	(9)
Contraprestação contratos de locações	(4.552)	(3.124)	(4.652)	(3.139)
Diferenças de depreciação/amortização - revisão da vida útil	(42)	-	(42)	-
	(52.538)	(44.273)	(53.111)	(44.554)
Valores líquidos	(16.650)	(11.964)	(16.928)	(12.166)

O imposto de renda e contribuição social diferidos na controladora e controladas, refere-se ao valor líquido de diferenças temporárias ativas e passivas.



Notas Explicativas

Unifiquê Telecomunicações S/A

Notas explicativas às informações contábeis intermediárias--Continuação

30 de junho de 2023

(Em milhares de reais - R\$ mil, exceto quando indicado de outra forma)

20. Imposto de renda e contribuição social--Continuação

b) Conciliação da despesa de imposto de renda e contribuição social

A conciliação da despesa de imposto de renda e contribuição social registrada no resultado está demonstrada abaixo:

	Controladora		Consolidado	
	30/06/2023	30/06/2022	30/06/2023	30/06/2022
Lucro antes do imposto de renda e da contribuição social	78.613	90.167	85.001	90.873
Alíquota combinada do imposto de renda e da contribuição social	34%	34%	34%	34%
Expectativa de Despesa de IRPJ e CSLL	(26.728)	(30.657)	(28.900)	(30.897)
Equivalência patrimonial	4.841	(293)	19	-
Doações e patrocínios	415	587	467	587
Depreciação/amortizações não dedutíveis	(276)	(1.435)	(887)	(1.444)
Subvenção para investimentos	160	6.867	160	6.954
Atualização monetária indêbitos tributários	243	-	258	-
Outras exclusões (adições)	(1.125)	1.538	(1.121)	1.428
Prejuízos Fiscais/Base Negativa	-	-	(2.085)	(727)
Diferença base de Cálculo lucro Presumido	-	-	3.231	-
	(22.470)	(23.393)	(28.858)	(24.099)
Corrente	(17.772)	(20.982)	(24.086)	(21.773)
Diferido	(4.698)	(2.411)	(4.772)	(2.326)
Imposto de renda e contribuição social pela alíquota nominal	(22.470)	(23.393)	(28.858)	(24.099)
Alíquota efetiva	29%	26%	34%	27%



Notas Explicativas

Unifique Telecomunicações S/A

Notas explicativas às informações contábeis intermediárias--Continuação
30 de junho de 2023
(Em milhares de reais - R\$ mil, exceto quando indicado de outra forma)

21. Passivos de aquisições societárias

A Companhia adquiriu quotas e ações de sociedades do ramo de telecomunicação instaladas no Estado de Santa Catarina e Rio Grande do Sul, estando, portanto, apresentado nessa rubrica os passivos junto aos sócios e/ou acionistas alienantes de suas participações societárias.

	Controladora		Consolidado	
	30/06/2023	31/12/2022	30/06/2023	31/12/2022
Passivo circulante				
Participações societárias a pagar	138.293	118.706	157.351	130.987
(-) Ajuste a valor presente	(411)	(32)	(411)	(32)
	137.882	118.674	156.940	130.955
Passivo não circulante				
Participações societárias a pagar	169.507	189.081	201.635	219.281
	169.507	189.081	201.635	219.281
Total das participações a pagar	307.389	307.755	358.575	350.236

Os contratos são, em sua maioria, atualizados pela variação do CDI (Certificado de Depósito Interbancário). Aqueles contratos que não contém cláusulas de atualização foram avaliados, na data da compra, ao seu valor presente tendo como base a variação projetada do CDI para o vencimento de cada parcela.

Cronograma de vencimento	Controladora			
	30/06/2023	%	31/12/2022	%
A vencer até 1 ano	137.882	45%	118.674	39%
A vencer de 1 ano até 2 anos	120.406	39%	72.851	24%
A vencer de 2 anos até 3 anos	22.020	7%	95.772	31%
A vencer de 3 anos até 4 anos	15.855	5%	-	0%
A vencer de 4 anos até 5 anos	11.226	4%	20.458	6%
Total a pagar	307.389	100%	307.755	100%

Cronograma de vencimento	Consolidado			
	30/06/2023	%	31/12/2022	%
A vencer até 1 ano	156.940	44%	130.955	37%
A vencer de 1 ano até 2 anos	139.129	39%	85.660	24%
A vencer de 2 anos até 3 anos	32.134	9%	107.278	31%
A vencer de 3 anos até 4 anos	19.146	5%	5.013	1%
A vencer de 4 anos até 5 anos	11.226	3%	21.330	7%
Total a pagar	358.575	100%	350.236	100%



Notas Explicativas

Unifique Telecomunicações S/A

Notas explicativas às informações contábeis intermediárias--Continuação

30 de junho de 2023

(Em milhares de reais - R\$ mil, exceto quando indicado de outra forma)

21. Passivos de aquisições societárias--Continuação

As obrigações para as aquisições de investimentos estão compostas na tabela a seguir:

	Controladora/Consolidado										
	31/12/2021	Equity Value	Valor justo da contraprestação paga (i)	Ajustes contratuais e de pagamentos	Provisão Juros	AVP	Amortização				30/06/2022
							Principal	Juros	Desconto	Total pago	
Infoway	2.962	-	-	-	439	-	(2.962)	(439)	-	(3.401)	-
WBT	4.396	-	-	-	403	-	(3.250)	(403)	-	(3.653)	1.146
Station	3.527	-	-	-	-	102	(1.499)	-	-	(1.499)	2.130
GBA	519	-	-	-	-	36	(481)	-	-	(481)	74
Snet	3.679	-	-	-	-	90	(1.788)	-	-	(1.788)	1.981
Conectel	2.228	-	-	-	6	-	(897)	(6)	34	(869)	1.365
Portal PCH	5.122	-	-	-	26	-	(992)	(26)	-	(1.018)	4.130
Funcional	1.686	-	-	-	-	64	(1.500)	-	-	(1.500)	250
Infoby	5.475	-	-	808	97	-	(2.470)	(97)	-	(2.567)	3.813
Hypertec	1.778	-	-	-	108	-	(821)	(108)	-	(929)	957
Toque	2.559	-	-	-	156	-	(1.181)	(156)	-	(1.337)	1.378
Naja	39.988	-	-	(697)	34	-	(7.132)	(34)	-	(7.166)	32.159
BKTech	4.681	-	-	(1.979)	52	-	(838)	(52)	-	(890)	1.864
Grupo Tknet	19.778	-	-	(583)	208	-	(3.569)	(208)	-	(3.777)	15.626
Neofibra	1.413	-	-	84	-	-	(1.497)	-	-	(1.497)	-
Alexandre da Cunha	3.500	-	-	-	45	-	(1.000)	(45)	-	(1.045)	2.500
Cristiano Holdefer	9.537	-	-	-	121	-	(2.725)	(121)	-	(2.846)	6.812
Vilmar da Silva	4.462	-	-	-	57	-	(1.275)	(57)	-	(1.332)	3.187
Fibramaxx	6.375	-	-	-	47	-	(1.125)	(47)	-	(1.172)	5.250
MKS	28.496	-	-	867	265	-	(5.181)	(265)	-	(5.446)	24.182
SSTV	10.935	-	-	-	128	-	(1.984)	(128)	-	(2.112)	8.951
Click SBS	3.281	-	-	-	60	-	(1.406)	(60)	-	(1.466)	1.875
Guaíba Telecom	37.994	-	9.664	-	-	-	(6.332)	-	-	(6.332)	41.326
Mosaico	-	12.845	-	-	52	-	(4.852)	(52)	-	(4.904)	7.993
Total	204.371	12.845	9.664	(1.500)	2.304	292	(56.757)	(2.304)	34	(59.027)	168.949

I. O saldos apresentados referem-se a parcela variável condicionada ao desempenho futuro do negócio, conforme laudo PPA.



Notas Explicativas

Unifone Telecomunicações S/A

Notas explicativas às informações contábeis intermediárias--Continuação

30 de junho de 2023

(Em milhares de reais - R\$ mil, exceto quando indicado de outra forma)

21. Passivos de aquisições societárias--Continuação

	Controladora								30/06/2023
	31/12/2022	Equity Value	Ajustes contratuais e de pagamentos	Provisão Juros	AVP	Amortização			
						Principal	Juros	Total pago	
Station	733	-	-	-	17	(750)	-	(750)	-
Snet	283	-	-	-	15	(298)	-	(298)	-
Conectel	1.075	-	-	(130)	-	(432)	(4)	(436)	509
Portal PCH	3.151	-	-	20	-	(1.486)	(18)	(1.504)	1.667
Infoby	2.844	-	-	138	-	(1.279)	(198)	(1.477)	1.505
Hypertec	156	-	-	4	-	(137)	(23)	(160)	-
Toque	225	-	-	6	-	(225)	(6)	(231)	-
Naja	19.590	-	(1.154)	713	-	(7.072)	(890)	(7.962)	11.187
BKTech	815	-	-	23	-	(701)	(137)	(838)	-
Grupo Tknet	13.757	-	-	757	-	(3.750)	(745)	(4.495)	10.019
Alexandre da Cunha	1.726	-	-	68	-	(1.000)	(182)	(1.182)	612
Cristiano Holdefer	4.702	-	-	185	-	(2.724)	(494)	(3.218)	1.669
Vilmar da Silva	2.200	-	-	87	-	(1.276)	(230)	(1.506)	781
Fibramaxx	4.727	-	1.014	296	-	(1.802)	(204)	(2.006)	4.031
MKS	21.174	-	-	1.194	-	(5.266)	(1.003)	(6.269)	16.099
SSTV	7.667	-	-	193	-	(1.987)	(239)	(2.226)	5.634
Click SBS	535	-	-	20	-	(234)	(36)	(270)	285
Guaíba Telecom	30.234	-	-	493	-	(5.134)	(177)	(5.311)	25.416
Mosaico	6.147	-	-	288	-	(2.524)	(388)	(2.912)	3.523
Grupo Sygo	133.317	-	-	8.730	-	(10.762)	(1.547)	(12.309)	129.738
Grupo ViaWebRS	32.687	(566)	-	776	155	(5.784)	-	(5.784)	27.268
Rasche & Stefenon	7.604	-	-	189	-	(2.758)	(19)	(2.777)	5.016
MB Telecom	5.803	-	-	145	-	(2.102)	(16)	(2.118)	3.830
SRNET	6.603	-	-	164	-	(2.394)	(17)	(2.411)	4.356
TKNET Telecom ⁽¹⁾	-	1.500	-	-	-	(1.500)	-	(1.500)	-
BRICK Serviços ⁽²⁾	-	9.950	-	70	-	(5.470)	(4)	(5.474)	4.546
BRICK Telecomunicações	-	1.119	17	-	-	-	-	-	1.136
Concórdia ClientCO ⁽³⁾	-	26.026	-	-	-	(13.013)	-	(13.013)	13.013
Naxi Serviços ⁽⁴⁾	-	35.549	-	-	-	-	-	-	35.549
Total	307.755	73.578	(123)	14.429	187	(81.860)	(6.577)	(88.437)	307.389



Notas Explicativas

Unifone Telecomunicações S/A

Notas explicativas às informações contábeis intermediárias--Continuação
30 de junho de 2023

(Em milhares de reais - R\$ mil, exceto quando indicado de outra forma)

21. Passivos de aquisições societárias--Continuação

	Consolidado									
	31/12/2022	Equity Value	Ajustes contratuais e de pagamentos	Adições por combinação de negócio	Provisão Juros	AVP	Amortização			30/06/2023
							Principal	Juros	Total pago	
Station	733	-	-	-	-	17	(750)	-	(750)	-
Snet	283	-	-	-	-	15	(298)	-	(298)	-
Conectel	1.075	-	-	-	(130)	-	(432)	(4)	(436)	509
Portal PCH	3.151	-	-	-	20	-	(1.486)	(18)	(1.504)	1.667
Infoby	2.844	-	-	-	138	-	(1.279)	(198)	(1.477)	1.505
Hypertec	156	-	-	-	4	-	(137)	(23)	(160)	-
Toque	225	-	-	-	6	-	(225)	(6)	(231)	-
Naja	19.590	-	(1.154)	-	713	-	(7.072)	(890)	(7.962)	11.187
BKTech	815	-	-	-	23	-	(701)	(137)	(838)	-
Grupo Tknet	13.757	-	-	-	757	-	(3.750)	(745)	(4.495)	10.019
Alexandre da Cunha	1.726	-	-	-	68	-	(1.000)	(182)	(1.182)	612
Cristiano Holdefer	4.702	-	-	-	185	-	(2.724)	(494)	(3.218)	1.669
Vilmar da Silva	2.200	-	-	-	87	-	(1.276)	(230)	(1.506)	781
Fibramaxx	4.727	-	1.014	-	296	-	(1.802)	(204)	(2.006)	4.031
MKS	21.174	-	-	-	1.194	-	(5.266)	(1.003)	(6.269)	16.099
SSTV	7.667	-	-	-	193	-	(1.987)	(239)	(2.226)	5.634
Click SBS	535	-	-	-	20	-	(234)	(36)	(270)	285
Guaíba Telecom	30.234	-	-	-	493	-	(5.134)	(177)	(5.311)	25.416
Mosaico	6.147	-	-	-	288	-	(2.524)	(388)	(2.912)	3.523
Grupo Sygo	133.317	-	-	-	8.730	-	(10.762)	(1.547)	(12.309)	129.738
Grupo ViaWebRS	32.687	(566)	-	-	776	155	(5.784)	-	(5.784)	27.268
Rasche & Stefenon	7.604	-	-	-	189	-	(2.758)	(19)	(2.777)	5.016
MB Telecom	5.803	-	-	-	145	-	(2.102)	(16)	(2.118)	3.830
SRNET	6.603	-	-	-	164	-	(2.394)	(17)	(2.411)	4.356
TKNET Telecom ⁽¹⁾	-	1.500	-	-	-	-	(1.500)	-	(1.500)	-
BRICK Serviços ⁽²⁾	-	9.950	-	-	70	-	(5.470)	(4)	(5.474)	4.546
BRICK Telecomunicações	-	1.119	17	-	-	-	-	-	-	1.136
Concórdia ClientCO ⁽³⁾	-	26.026	-	-	-	-	(13.013)	-	(13.013)	13.013
Naxi Serviços ⁽⁴⁾	-	35.549	-	-	-	-	-	-	-	35.549
Controladas adquiridas – Grupo Sygo	42.481	-	-	-	2.442	-	(5.996)	(2.442)	(8.438)	36.485
Controladas adquirias – Grupo ViaWebRS ⁽⁵⁾	-	-	-	17.823	-	-	(3.122)	-	(3.122)	14.701
Total	350.236	73.578	(123)	17.823	16.871	187	(90.978)	(9.019)	(99.997)	358.575



Notas Explicativas

Unifique Telecomunicações S/A

Notas explicativas às informações contábeis intermediárias--Continuação
30 de junho de 2023
(Em milhares de reais - R\$ mil, exceto quando indicado de outra forma)

21. Passivos de aquisições societárias--Continuação

A síntese dos contratos dos passivos de aquisições societárias foram divulgados nas demonstrações financeiras findas em 31 de dezembro de 2022 e 2021, abaixo constam a síntese dos contratos assumidos no período findo em 30 de junho de 2023:

- (1) Em 03 de janeiro de 2023, a Companhia adquiriu 100% da empresa Tknet Telecom Ltda, por R\$ 1.500 mil, sendo o pagamento em parcela única. A quitação ocorreu em janeiro de 2023.
- (2) Em 31 de março, a Companhia adquiriu 100% da empresa Brick Serviços Digitais Ltda, por R\$ 9.950 mil sendo o pagamento da seguinte forma: 1ª) parcela a vista no valor de R\$ 5.134 mil; 2ª) parcelas 2 a 37 no valor de R\$ 113 mil; 3ª) parcela 38 no valor de R\$ 746 mil a ser paga no 60º mês da data de fechamento. Todos os valores serão corrigidos pelo IPCA. O saldo em 30 de junho de 2023 é de R\$ 4.546 mil.
- (3) Em 10 de maio, a Companhia adquiriu 100% da empresa Concórdia ClientCO Telecomunicações Ltda, por R\$ 26.026 mil sendo o pagamento da seguinte forma: 1ª) parcela a vista, na data de 05 de junho de 2023, no valor de R\$ 13.013 mil; 2ª) parcelas 2 a 37 no valor de R\$ 361 mil. Todos os valores serão corrigidos pelo IPCA. O saldo em 30 de junho de 2023 é de R\$ 13.013 mil.
- (4) Em 30 de junho, a Companhia adquiriu 100% da empresa Naxi Serviço de Tecnologia e Consultoria Ltda, por R\$ 35.549 mil sendo o pagamento da seguinte forma: 1ª) parcela a vista, na data de 10 de julho de 2023, no valor de R\$ 10.910 mil; 2ª) parcelas 2 e 3 no valor de R\$ 7.755 mil; 3ª) parcelas 4 a 7 no valor de R\$ R\$ 1.035 mil; 4ª) parcelas 8 a 37 no valor de R\$ 49 mil; 5ª) parcela 38 no valor de R\$ 3.519 mil a ser paga no 60º mês da data de fechamento.. Todos os valores serão corrigidos pelo IPCA. O saldo em 30 de junho de 2023 é de R\$ 35.549 mil.
- (5) O Grupo ViaWebRS detinha valores de combinação de negócio que estão apresentados de forma consolidada e os pagamentos estão sendo realizado mensalmente, conforme prevê os contratos de cada aquisição.

22. Provisão para riscos tributários, cíveis e trabalhistas

A Companhia e suas controladas estão envolvidas em discussões administrativas e jurídicas de natureza cível e tributária. Para as causas cuja probabilidade foi considerada como perda provável, foi registrada provisão para os itens abaixo indicados:

	Controladora		Consolidado	
	30/06/2023	31/12/2022	30/06/2023	31/12/2022
Trabalhistas	813	455	818	824
Contingências cíveis	244	300	254	321
Dívida tributária exigibilidade suspensa	5.012	2.342	5.756	5.865
Provisões registradas	6.069	3.097	6.828	7.010

A movimentação da provisão para riscos pode ser resumida como segue:

	Controladora						
	31/12/2021	Adições	Baixas	31/12/2022	Adições	Baixas	30/06/2023
Contingências trabalhistas	207	427	(179)	455	601	(243)	813
Contingências cíveis	75	317	(92)	300	92	(148)	244
Contingências tributárias advindas de combinação de negócios	735	111	-	846	3.058	(564)	3.340
Dívida tributária exigibilidade suspensa	1.496	-	-	1.496	176	-	1.672
Contingências tributárias	2.231	111	-	2.342	3.234	(564)	5.012
	2.513	855	(271)	3.097	3.816	(844)	6.069



Notas Explicativas

Unifique Telecomunicações S/A

Notas explicativas às informações contábeis intermediárias--Continuação

30 de junho de 2023

(Em milhares de reais - R\$ mil, exceto quando indicado de outra forma)

22. Provisão para riscos tributários, cíveis e trabalhistas--Continuação

	Consolidado						
	31/12/2021	Adições	Baixas	31/12/2022	Adições	Baixas	30/06/2023
Contingências trabalhistas	207	796	(179)	824	606	(612)	818
Contingências cíveis	75	338	(92)	321	102	(169)	254
Contingências tributárias advindas de combinação de negócios	1.479	2.890	-	4.369	3.058	(3.343)	4.084
Dívida tributária exigibilidade suspensa	1.496	-	-	1.496	176	-	1.672
Contingências tributárias	2.975	2.890	-	5.865	3.234	(3.343)	5.756
	3.257	4.024	(271)	7.010	3.942	(4.124)	6.828

A Companhia possui causas classificadas com probabilidade de perda possível, pelos assessores jurídicos, para os quais não são necessários a constituição de provisão e estão com os valores formados mas não provisionados conforme segue:

	Controladora		Consolidado	
	30/06/2023	31/12/2022	30/06/2023	31/12/2022
Trabalhista	-	219	10	219
Cíveis	3.102	3.102	3.105	3.102
	3.102	3.321	3.115	3.321

23. Patrimônio líquido

a) Capital social subscrito

Em 30 de junho de 2023 o capital social subscrito, é de R\$ 911.973 (R\$ 911.973 em 31 de dezembro de 2022) sendo que o líquido dos gastos com emissão das ações representa R\$ 885.477 e está composto por 362.049.609 (362.049.609 em 31 de dezembro de 2022) ações ordinárias, todas nominativas e sem valor nominal. A participação total dos acionistas no capital subscrito da Companhia está assim distribuída:

Acionistas	30/06/2023		31/12/2022	
	Quantidade	%	Quantidade	%
Controladores	262.507.046	72,50%	262.079.846	72,39%
Unitá Participações S.A.	235.486.658	65,04%	235.486.658	65,04%
Pessoas Vinculadas	27.020.388	7,46%	26.593.188	7,35%
Outros administradores	3.427	0,00%	3.427	0,00%
Ações em tesouraria	9.000.000	2,49%	9.000.000	2,49%
Outros (em circulação)	90.539.136	25,01%	90.966.336	25,12%
Total	362.049.609	100,00%	362.049.609	100,00%



Notas Explicativas

Unifique Telecomunicações S/A

Notas explicativas às informações contábeis intermediárias--Continuação
30 de junho de 2023
(Em milhares de reais - R\$ mil, exceto quando indicado de outra forma)

23. Patrimônio líquido--Continuação

b) Plano de recompra de ações

No período findo em 30 de junho de 2023, a conta de “Ações em tesouraria registrou a seguinte movimentação:

<u>Movimentação</u>	<u>Quantidade</u>	<u>Valor</u>
Saldo em 31 de dezembro de 2021	2.717.200	17.178
Aquisição de ações – 16/11/2021 Programa de recompra	3.282.800	19.417
Aquisição de ações – 12/05/2022 Programa de recompra	3.000.000	12.819
Saldo em 30 de junho de 2022	9.000.000	49.414
Saldo em 31 de dezembro de 2022	9.000.000	49.415
Saldo em 30 de junho de 2023	9.000.000	49.415

Custo médio das ações em tesouraria (R\$ por ação) – 30/06/2022 5,49

Custo médio das ações em tesouraria (R\$ por ação) – 30/06/2023 5,49

c) Resultado por ação

O lucro básico por ação é calculado mediante a divisão do lucro atribuível aos acionistas da Companhia, pela quantidade média ponderada de ações ordinárias durante o período. O lucro diluído por ação é calculado baseado no lucro atribuível aos acionistas ordinários e o número médio ponderado de ações em circularização após ajuste para os efeitos de todas as ações ordinárias potenciais diluidoras. As ações da Companhia nas datas dos balanços não estão sujeitas a nenhum instrumento com potenciais efeitos de diluição de ações.

O quadro abaixo apresenta os dados de resultado e ações utilizadas no cálculo dos lucros básico e diluído por ação:

	Consolidado			
	01/04/2023 a 30/06/2023	01/01/2023 a 30/06/2023	01/04/2022 a 30/06/2022	01/01/2022 a 30/06/2023
Básico e diluído				
Lucro líquido alocado para ações ordinárias	29.898	56.143	33.904	66.774
Média ponderada de ações ordinárias	353.049.609	353.049.609	354.754.597	355.732.860
Lucro por ação – básico e diluído – em R\$	0,084685	0,159023	0,095570	0,187708

**Notas Explicativas****Unifique Telecomunicações S/A**

Notas explicativas às informações contábeis intermediárias--Continuação
30 de junho de 2023
(Em milhares de reais - R\$ mil, exceto quando indicado de outra forma)

23. Patrimônio líquido--Continuaçãod) Reserva Legal

A Companhia aloca 5% do lucro líquido anual para a reserva legal, após a constituição de reserva de incentivo fiscal e antes da destinação de dividendos, limitando essa reserva até 20% do valor total do capital social.

e) Reserva de lucros

A reserva de lucros refere-se à retenção do saldo remanescente de lucros acumulados e sua destinação será proposta pelos administradores da Companhia, para ser deliberado na Assembleia Geral dos acionistas.

f) Reserva de incentivos fiscais

Constituída nos termos da Lei nº 6.404/76, alterada pela Lei nº 11.638/07, com base no valor de subvenções governamentais referente aos incentivos concedidos pelo Estado de Santa Catarina, de acordo com o artigo 25-A e artigo 232-A, ambos do anexo 2 do regulamento do ICMS/SC e que, com base no parágrafo 4º do artigo 30 da Lei 12.973/2014, serão considerados subvenções para investimentos. O saldo em 30 de junho de 2023 era de R\$ 29.266 (R\$ 29.266 em 31 de dezembro de 2022). A parcela destes benefícios fiscais foi excluída do cálculo dos dividendos, podendo somente ser utilizada para aumento de capital ou absorção de prejuízos.

g) Remuneração aos acionistas

Os dividendos são calculados de acordo com o Estatuto Social da Companhia e em consonância com a Lei das S.A.

Em reunião do Conselho de Administração realizada em 07 de março de 2023 foi declarado e aprovado o pagamento de juros sobre capital próprio ("JCP") no valor total de R\$ 29.658 mil. O pagamento ocorreu aos acionistas no dia 22 de março de 2023.

Em reunião do Conselho de Administração realizada em 10 de julho de 2023 foi declarado e aprovado o pagamento de juros sobre capital próprio ("JCP") no valor total de R\$ 15.000 mil. O pagamento ocorreu aos acionistas no dia 26 de julho de 2023.



Notas Explicativas

Unifone Telecomunicações S/A

Notas explicativas às informações contábeis intermediárias--Continuação

30 de junho de 2023

(Em milhares de reais - R\$ mil, exceto quando indicado de outra forma)

24. Receita operacional líquida

As receitas da Companhia são classificadas da seguinte forma:

- Internet: serviços de comunicações multimídia (“SCM”), prestados através de provimento de acesso às redes de comunicação mantidas pela Companhia, sendo prestados o acesso a comunicação e informação na internet;
- Telefonia: telefonia fixa tendo como base a rede de infraestrutura de fibra óptica da Companhia, sendo substancialmente formadas por pacotes de mensalidades a valores fixos;
- TV: assinaturas de televisão por via satélite, por cabo ou por micro-ondas;
- Outros serviços: insere-se nessa linha receitas com aluguel de IP fixo e outros serviços.
- Datacenter: serviços de armazenamento de dados e hospedagem de dados na internet.

	Controladora				Consolidado			
	01/04/2023 a 30/06/2023	01/01/2023 a 30/06/2023	01/04/2022 a 30/06/2022	01/01/2022 a 30/06/2022	01/04/2023 a 30/06/2023	01/01/2023 a 30/06/2023	01/04/2022 a 30/06/2022	01/01/2022 a 30/06/2022
Internet	176.502	349.951	165.704	306.968	221.151	436.007	171.460	338.597
Telefonia	10.527	20.427	8.797	16.410	10.669	20.703	8.797	16.410
TV	25.325	49.952	19.514	37.157	25.863	51.070	19.514	37.157
Demais serviços	6.344	12.887	5.454	10.988	8.056	15.066	5.460	11.005
Serviços de datacenter	2.569	5.143	2.003	3.707	3.503	7.076	2.003	3.707
Receita operacional bruta	221.267	438.360	201.472	375.230	269.242	529.922	207.234	406.876
ICMS sobre vendas	(25.757)	(52.067)	(37.889)	(70.546)	(29.709)	(59.774)	(38.393)	(73.244)
PIS sobre vendas e serviços	(1.945)	(3.785)	(1.585)	(2.961)	(2.341)	(4.552)	(1.654)	(3.363)
COFINS sobre vendas e serviços	(8.967)	(17.445)	(7.309)	(13.651)	(10.794)	(20.994)	(7.623)	(15.496)
Impostos sobre serviços	(834)	(1.653)	(636)	(1.228)	(1.114)	(2.219)	(665)	(1.552)
Funttel sobre receita bruta	(762)	(1.500)	(700)	(1.306)	(850)	(1.680)	(710)	(1.351)
Fust	(1.524)	(3.003)	(1.401)	(2.612)	(1.701)	(3.362)	(1.421)	(2.700)
Cancelamento de prestação de serviço	(538)	(1.186)	(30)	(30)	(538)	(1.186)	(30)	(30)
Crédito presumido de ICMS	233	470	229	445	233	472	229	445
Redução alíquota ICMS - TTD 498	-	-	10.196	19.750	-	-	10.270	20.008
Provisão para perda de receita – PCLD	(5.941)	(13.788)	(8.718)	(16.455)	(6.718)	(15.984)	(9.255)	(17.691)
Total das deduções	(46.035)	(93.957)	(47.843)	(88.594)	(53.532)	(109.279)	(49.252)	(94.974)
Receita operacional líquida	175.232	344.403	153.629	286.636	215.710	420.643	157.982	311.902



Notas Explicativas

Unifique Telecomunicações S/A

Notas explicativas às informações contábeis intermediárias--Continuação

30 de junho de 2023

(Em milhares de reais - R\$ mil, exceto quando indicado de outra forma)

25. Custo, receitas e (despesas) operacionais

	Controladora				Consolidado			
	01/04/2023 a 30/06/2023	01/01/2023 a 30/06/2023	01/04/2022 a 30/06/2022	01/01/2022 a 30/06/2022	01/04/2023 a 30/06/2023	01/01/2023 a 30/06/2023	01/04/2022 a 30/06/2022	01/01/2022 a 30/06/2022
Custo dos serviços prestados	(100.285)	(196.746)	(76.630)	(145.268)	(118.465)	(233.071)	(83.472)	(162.736)
Despesas comerciais	(15.586)	(30.199)	(12.999)	(24.079)	(17.423)	(33.616)	(13.683)	(25.890)
Despesas gerais e administrativas	(26.063)	(48.946)	(18.269)	(36.207)	(31.279)	(59.999)	(20.094)	(42.338)
Total de despesas e custos por natureza	(141.934)	(275.891)	(107.898)	(205.554)	(167.167)	(326.686)	(117.249)	(230.964)
Despesa com rede de fibras	(13.490)	(26.799)	(8.843)	(16.341)	(16.736)	(33.427)	(11.044)	(19.944)
Amortização direito de uso	(2.834)	(5.067)	(1.867)	(3.590)	(3.004)	(5.395)	(1.926)	(3.719)
Consumo de materiais	(5.696)	(11.662)	(5.722)	(11.714)	(6.273)	(12.891)	(5.993)	(13.389)
Depreciação e amortização	(45.833)	(89.218)	(34.587)	(65.902)	(51.024)	(99.875)	(36.015)	(69.237)
Gastos com pessoal	(38.078)	(73.392)	(27.664)	(53.500)	(47.081)	(90.740)	(29.593)	(60.540)
Conteúdo de TV	(2.384)	(4.655)	(1.422)	(2.960)	(2.384)	(4.655)	(1.585)	(3.292)
Instalação e manutenção de redes	(3.357)	(6.226)	(2.717)	(4.899)	(4.350)	(7.683)	(2.717)	(4.899)
Manutenção de ativo fixo*	(7.620)	(13.636)	(4.298)	(7.739)	(8.412)	(15.302)	(4.562)	(9.122)
Link com operadoras**	(3.064)	(6.523)	(2.720)	(5.358)	(3.636)	(8.259)	(2.890)	(5.912)
Despesa com provisão de contingências	(67)	(153)	(291)	(374)	(82)	(168)	(291)	(374)
Serviços de terceiros***	(3.807)	(7.992)	(3.873)	(7.013)	(4.653)	(9.861)	(4.397)	(8.696)
Energia elétrica	(1.105)	(2.384)	(1.249)	(2.608)	(1.401)	(3.094)	(1.389)	(3.016)
Comissão sobre vendas	(3.189)	(6.337)	(3.730)	(7.293)	(3.185)	(6.290)	(3.760)	(7.349)
Aluguéis****	(1.712)	(3.775)	(1.263)	(2.102)	(2.508)	(5.278)	(1.612)	(2.927)
Despesa com frota	(2.103)	(3.819)	(1.562)	(3.092)	(3.225)	(5.951)	(1.810)	(3.740)
Propaganda e publicidade	(2.775)	(5.031)	(1.721)	(2.994)	(2.939)	(5.265)	(1.899)	(3.335)
Impostos e taxas diversas	(1.225)	(2.227)	(984)	(2.004)	(1.479)	(2.797)	(984)	(2.004)
Outros	(3.595)	(6.995)	(3.385)	(6.071)	(4.795)	(9.755)	(4.782)	(9.469)
Total custos e despesas por função	(141.934)	(275.891)	(107.898)	(205.554)	(167.167)	(326.686)	(117.249)	(230.964)

* No período findo em 30 de junho de 2023 houve pagamento de honorários relacionados a contratação de serviços para o processo de reimplantação de sistema, no montante de R\$ 160 mil.

**No período findo em 30 de junho de 2023 houve pagamento de R\$ 142 mil na controladora ViaWebRS referente quebra de contrato.

*** No período findo em 30 de junho de 2023 houve pagamentos de honorários relacionados a recuperação de impostos no montante de R\$ 887 mil. Adicionalmente houve pagamento de 16 mil na controladora ViaWebRS referente quebra de contrato.

**** Contratos de aluguel que não se enquadram nos termos do CPC 06(R2)/IFRS 16.

A Companhia capitaliza os gastos com comissão não recorrente e amortiza pelo período de 60 meses, este efeito fica registrado na linha de comissão sobre vendas.



Notas Explicativas

Unifique Telecomunicações S/A

Notas explicativas às informações contábeis intermediárias--Continuação

30 de junho de 2023

(Em milhares de reais - R\$ mil, exceto quando indicado de outra forma)

25. Custo, receitas e (despesas) operacionais--Continuação

O montante de gasto com pessoal, serviços de terceiros e manutenção de ativo fixo são distribuídos entre os grupos de custo, despesas administrativas e comerciais. O valor com pessoal, terceiros e manutenção no período findo em 30 de junho de 2023 e 2022 é demonstrado abaixo:

	Controladora				Consolidado			
	01/04/2023 a 30/06/2023	01/01/2023 a 30/06/2023	01/04/2022 a 30/06/2022	01/01/2022 a 30/06/2022	01/04/2023 a 30/06/2023	01/01/2023 a 30/06/2023	01/04/2022 a 30/06/2022	01/01/2022 a 30/06/2022
Gasto com pessoal								
Custo dos serviços prestados	(18.720)	(36.388)	(14.978)	(27.720)	(24.587)	(47.602)	(16.062)	(31.271)
Despesas gerais e administrativas	(9.829)	(18.442)	(5.611)	(12.852)	(11.313)	(21.371)	(5.980)	(14.940)
Despesas comerciais	(9.529)	(18.562)	(7.075)	(12.928)	(11.181)	(21.767)	(7.551)	(14.329)
Total	(38.078)	(73.392)	(27.664)	(53.500)	(47.081)	(90.740)	(29.593)	(60.540)

	Controladora				Consolidado			
	01/04/2023 a 30/06/2023	01/01/2023 a 30/06/2023	01/04/2022 a 30/06/2022	01/01/2022 a 30/06/2022	01/04/2023 a 30/06/2023	01/01/2023 a 30/06/2023	01/04/2022 a 30/06/2022	01/01/2022 a 30/06/2022
Serviços de terceiros								
Custo dos serviços prestados	(211)	(403)	(784)	(1.312)	(270)	(516)	(826)	(1.456)
Despesas gerais e administrativas	(3.596)	(7.589)	(2.984)	(5.517)	(4.383)	(9.345)	(3.466)	(7.056)
Despesas comerciais	-	-	(105)	(184)	-	-	(105)	(184)
Total	(3.807)	(7.992)	(3.873)	(7.013)	(4.653)	(9.861)	(4.397)	(8.696)

	Controladora				Consolidado			
	01/04/2023 a 30/06/2023	01/01/2023 a 30/06/2023	01/04/2022 a 30/06/2022	01/01/2022 a 30/06/2022	01/04/2023 a 30/06/2023	01/01/2023 a 30/06/2023	01/04/2022 a 30/06/2022	01/01/2022 a 30/06/2022
Manutenção de ativo fixo								
Custo dos serviços prestados	(1.806)	(3.868)	(568)	(871)	(1.863)	(3.957)	(832)	(2.254)
Despesas gerais e administrativas	(5.814)	(9.768)	(3.730)	(6.868)	(6.549)	(11.345)	(3.730)	(6.868)
Total	(7.620)	(13.636)	(4.298)	(7.739)	(8.412)	(15.302)	(4.562)	(9.122)



Notas Explicativas

Unifiquê Telecomunicações S/A

Notas explicativas às informações contábeis intermediárias--Continuação

30 de junho de 2023

(Em milhares de reais - R\$ mil, exceto quando indicado de outra forma)

26. Outras receitas (despesas) operacionais, líquidas

	Controladora				Consolidado			
	01/04/2023 a 30/06/2023	01/01/2023 a 30/06/2023	01/04/2022 a 30/06/2022	01/01/2022 a 30/06/2022	01/04/2023 a 30/06/2023	01/01/2023 a 30/06/2023	01/04/2022 a 30/06/2022	01/01/2022 a 30/06/2022
Receita com bonificação e amostra grátis	93	103	486	992	93	103	486	992
Recuperação de Despesas*	1.890	5.192	6	1.036	2.301	6.117	6	1.477
Ganho/custo na venda de bens**	(1.995)	(1.571)	216	277	(1.977)	(1.509)	245	821
Ganho/custo alienação de investimento***	351	351	-	-	351	351	-	-
Remensuração de passivos societários****	140	250	-	(808)	140	250	-	(808)
Reversão de contingências	350	350	-	-	350	350	-	-
Outras receitas (despesas)*****	(26)	140	2.007	2.093	(31)	151	2.001	2.082
Receita (despesas) operacionais	803	4.815	2.715	3.590	1.227	5.813	2.738	4.564

* Recuperação de despesas, são saldos recuperados no período findo em 30 de junho de 2023 referente a despesas tributárias e outras despesas operacionais reconhecidas no resultado em anos anteriores. No decorrer do período de seis meses findo em 30 de junho de 2023 a Companhia recuperou R\$ 6.017 referente recuperação de impostos.

** Ganho/custo na venda de bens, são saldos referente venda de imobilizado no período findo em 30 de junho de 2023. No decorrer do período de seis meses findo em 30 de junho de 2023 ocorreram: (i) baixa da marca da empresa Guaíba, no montante de R\$ 1.231 mil; (ii) venda parcial de clientes de rádio no montante de R\$ 605 mil; (iii) ajustes não recorrentes no montante de R\$ 84 mil.

*** Ganho/custo alienação de investimento: o saldo refere-se a venda da empresa Fique móvel, no montante de R\$ 351 mil.

**** Remensuração de Passivos Societários, o saldo refere-se as operações de combinações de negócios mensuradas pelo valor justo na data das demonstrações, devendo as variações serem reconhecidas no resultado do período. No decorrer do período de seis meses findo em 30 de junho de 2023 ocorreram ajustes contratuais: (i) CNET ("Fibramaxx") no montante de R\$ 1.014 mil e Naja no montante de R\$ 1.154 mil.

*****Outras receitas (despesas), no decorrer do período de seis meses findo em 30 de junho de 2023 ocorreram despesas com M&A no montante de R\$ 138 mi.



Notas Explicativas

Unifique Telecomunicações S/A

Notas explicativas às informações contábeis intermediárias--Continuação

30 de junho de 2023

(Em milhares de reais - R\$ mil, exceto quando indicado de outra forma)

27. Receitas e despesas financeiras

	Controladora				Consolidado			
	01/04/2023 a 30/06/2023	01/01/2023 a 30/06/2023	01/04/2022 a 30/06/2022	01/01/2022 a 30/06/2022	01/04/2023 a 30/06/2023	01/01/2023 a 30/06/2023	01/04/2022 a 30/06/2022	01/01/2022 a 30/06/2022
Receitas financeiras								
Rendimentos de equivalentes a caixa	9.736	21.395	15.536	26.799	9.766	21.449	15.533	26.804
Rendimentos de aplicações financeiras	4.735	10.810	3.373	7.420	4.735	10.810	3.373	7.420
Juros ativos	1.681	3.318	1.622	2.819	2.078	4.096	1.709	3.028
Descontos obtidos	47	200	57	81	47	201	57	81
Pis e cofins sobre receitas financeira	(811)	(1.688)	-	-	(828)	(1.722)	-	-
Atualização Selic IRPJ e CSLL	363	713	-	-	374	737	-	-
Outras receitas	731	740	84	333	787	816	135	541
Total receitas financeiras	16.482	35.488	20.672	37.452	16.959	36.387	20.807	37.874
Despesas financeiras								
Juros/encargos – empréstimos	(8.628)	(22.080)	(10.766)	(21.095)	(9.364)	(24.790)	(11.165)	(21.935)
Juros/encargos - parcelamentos e impostos	(70)	(184)	(186)	(370)	(70)	(184)	(186)	(370)
Encargos - concessão de garantia	(356)	(712)	-	-	(356)	(712)	-	-
Encargos - contratos de leasing	-	-	-	(6)	(2)	(2)	-	(6)
Encargos - contratos de aluguel	(803)	(1.460)	(499)	(998)	(854)	(1.557)	(513)	(1.033)
Tarifas com emissão de boletos	(1.247)	(2.485)	(1.500)	(2.814)	(1.247)	(2.485)	(1.500)	(2.814)
Tarifas bancárias	(168)	(420)	(176)	(456)	(624)	(1.309)	(299)	(855)
IOF	(31)	(57)	(287)	(384)	(31)	(63)	(287)	(384)
Juros passivos	(317)	(743)	(304)	(526)	(925)	(1.359)	(304)	(526)
Juros e multas sobre impostos	-	-	(92)	(149)	-	-	(92)	(149)
Juros sobre pagamentos de incorporações	(6.631)	(14.429)	(1.394)	(2.304)	(7.863)	(16.871)	(1.394)	(2.304)
Despesas financeiras AVP – aquisições	(110)	(187)	(146)	(292)	(110)	(187)	(146)	(292)
Instrumentos financeiros e derivativos	(1.128)	(694)	(244)	(244)	(1.128)	(694)	(244)	(244)
Outras despesas	(519)	(990)	(1.195)	(1.457)	(520)	(1.000)	(1.252)	(1.591)
Total despesas financeiras	(20.008)	(44.441)	(16.789)	(31.095)	(23.094)	(51.213)	(17.382)	(32.503)
Resultado financeiro líquido	(3.526)	(8.953)	3.883	6.357	(6.135)	(14.826)	3.425	5.371



Notas Explicativas

Unifique Telecomunicações S/A

Notas explicativas às informações contábeis intermediárias--Continuação
30 de junho de 2023
(Em milhares de reais - R\$ mil, exceto quando indicado de outra forma)

28. Instrumentos financeiros e gestão de riscos financeiros

a) Gerenciamento de riscos

A Companhia mantém operações com instrumentos financeiros. A administração desses instrumentos é efetuada por meio de estratégias operacionais e controles internos visando assegurar liquidez, rentabilidade e segurança. A contratação de instrumentos financeiros com o objetivo de proteção é feita por meio de uma análise periódica da exposição ao risco que a Administração pretende cobrir. A política de controle consiste em acompanhamento permanente das condições contratadas versus condições vigentes no mercado. A Companhia não efetua aplicações de caráter especulativo, ou quaisquer outros instrumentos financeiros de risco.

Os valores dos instrumentos financeiros ativos e passivos constantes nas informações contábeis intermediárias de 30 de junho de 2023 e 31 de dezembro de 2022 foram determinados de acordo com os critérios e as práticas contábeis divulgadas em notas explicativas específicas.

A Companhia e suas controladas podem estar expostas, em virtude de suas atividades, aos seguintes riscos financeiros:

- Riscos de crédito;
- Riscos de liquidez;
- Risco de taxa de juros;
- Riscos operacionais.

Na data dos balanços a Companhia não tem saldos em moeda estrangeira e, portanto, não está exposto a riscos cambiais.

(i) Risco de crédito

Decorre da possibilidade de a Companhia sofrer perdas decorrentes de inadimplência de seus clientes ou de instituições financeiras depositárias de recursos ou de investimentos financeiros.

Para mitigar esses riscos, a Companhia adota como prática a análise das situações financeira e patrimonial de seus clientes, assim administra o risco de crédito por meio de um programa de qualificação e concessão de crédito. A Companhia possui, ainda, a provisão para crédito de liquidação duvidosa, tanto na controladora quanto no consolidado, como demonstrado na nota explicativa 6, para fazer face ao risco de crédito.



Notas Explicativas

Unifique Telecomunicações S/A

Notas explicativas às informações contábeis intermediárias--Continuação
30 de junho de 2023
(Em milhares de reais - R\$ mil, exceto quando indicado de outra forma)

28. Instrumentos financeiros e gestão de riscos financeiros--Continuação

a) Gerenciamento de riscos--Continuação

Para as aplicações financeiras e depósitos em instituições financeiras a Administração da Companhia, através de sua tesouraria, monitora informações de mercado sobre suas contrapartes a fim de identificar potenciais riscos de crédito.

Os valores contábeis dos principais ativos financeiros que representam a exposição máxima ao risco de crédito na data das demonstrações financeiras estão demonstrados a seguir:

	Controladora		Consolidado	
	30/06/2023	31/12/2022	30/06/2023	31/12/2022
Caixa e equivalentes de caixa	279.525	366.102	287.395	368.092
Aplicações financeiras	156.593	189.557	156.593	189.557
Caixa restrito	501	981	501	981
Contas a receber de clientes	90.415	87.862	107.713	99.197
Instrumentos financeiros derivativos	5.025	-	5.025	-
Adiantamento para aquisição de investimento	35.549	61.171	35.549	61.171
	567.608	705.673	592.776	718.998

(ii) Risco de liquidez

Decorre da possibilidade de redução dos recursos destinados para pagamentos de dívidas.

A Administração monitora as previsões contínuas das exigências de liquidez da Companhia para assegurar que se tenha caixa suficiente para atender às necessidades operacionais. Adicionalmente, a Companhia mantém saldos em aplicações financeiras passíveis de resgate a qualquer momento para cobrir eventuais descasamentos entre a data de maturidade de suas obrigações contratuais e sua geração de caixa.

A Companhia investe o excesso de caixa em ativos financeiros com incidência de juros (nota explicativa 4 e 5) escolhendo instrumentos com vencimentos apropriados ou liquidez suficiente para fornecer margem de segurança conforme determinado pelas previsões acima mencionadas.

Nas datas dos balanços os equivalentes de caixa mantido pela Companhia possuem liquidez imediata e são considerados suficientes para administrar o risco de liquidez.

A seguir demonstramos o cronograma de amortização dos passivos financeiros não derivativos no Consolidado conforme as condições contratuais. O fluxo apresentado não foi descontado e inclui os juros e atualização pelos indexadores contratuais com base nas respectivas taxas projetadas na data do balanço, publicadas pelo Boletim Focus do Banco Central do Brasil:



Notas Explicativas

Unifone Telecomunicações S/A

Notas explicativas às informações contábeis intermediárias--Continuação
30 de junho de 2023
(Em milhares de reais - R\$ mil, exceto quando indicado de outra forma)

28. Instrumentos financeiros e gestão de riscos financeiros—Continuação

a) Gerenciamento de riscos--Continuação

(ii) Risco de liquidez—Continuação

	Controladora				
	30/06/2023				
	Até um ano	De um a dois anos	Entre dois e cinco anos	Acima de cinco anos	Total
Fornecedores	27.777	-	-	-	27.777
Empréstimos, financiamentos e debêntures	85.690	61.739	138.230	26.798	312.457
Obrigações por aquisição negócios e ativos	137.882	120.406	49.101	-	307.389
Outros passivos financeiros	935	3.230	-	-	4.165
Passivos de arrendamento	32.245	20.716	41.603	1.631	96.195
	<u>284.529</u>	<u>206.091</u>	<u>228.934</u>	<u>28.429</u>	<u>747.983</u>

	Controladora				
	31/12/2022				
	Até um ano	De um a dois anos	Entre dois e cinco anos	Acima de cinco anos	Total
Fornecedores	49.684	-	-	-	49.684
Empréstimos, financiamentos e debêntures	69.936	40.255	144.856	83.773	338.820
Instrumentos financeiros derivativos	28	-	-	-	28
Obrigações por aquisição negócios e ativos	118.674	72.851	116.230	-	307.755
Outros passivos financeiros	2.077	3.044	-	-	5.121
Passivos de arrendamento	8.742	6.142	4.931	56	19.871
	<u>249.141</u>	<u>122.292</u>	<u>266.017</u>	<u>83.829</u>	<u>721.279</u>

	Consolidado				
	30/06/2023				
	Até um ano	De um a dois anos	Entre dois e cinco anos	Acima de cinco anos	Total
Fornecedores	39.907	-	-	-	39.907
Empréstimos, financiamentos e debêntures	101.670	69.290	138.905	26.798	336.663
Obrigações por aquisição negócios e ativos	156.940	139.129	62.506	-	358.575
Outros passivos financeiros	2.658	3.231	-	-	5.889
Passivos de arrendamento	32.887	21.202	42.380	1.631	98.100
	<u>334.062</u>	<u>232.852</u>	<u>243.791</u>	<u>28.429</u>	<u>839.134</u>



Notas Explicativas

Unifique Telecomunicações S/A

Notas explicativas às informações contábeis intermediárias--Continuação
30 de junho de 2023
(Em milhares de reais - R\$ mil, exceto quando indicado de outra forma)

28. Instrumentos financeiros e gestão de riscos financeiros—Continuação

b) Gerenciamento de riscos—Continuação

	Consolidado				Total
	31/12/2022				
	Até um ano	De um a dois anos	Entre dois e cinco anos	Acima de cinco anos	
Fornecedores	63.184	-	-	-	63.184
Empréstimos, financiamentos e debêntures	85.391	55.140	145.860	83.773	370.164
Instrumentos financeiros derivativos	28	-	-	-	28
Obrigações por aquisição negócios e ativos	130.955	85.660	133.621	-	350.236
Outros passivos financeiros	2.080	3.048	-	-	5.128
Passivos de arrendamento	8.971	6.394	5.509	87	20.961
	290.609	150.242	284.990	83.860	809.701

(iii) Risco de taxa de juros

Decorre da possibilidade de a Companhia sofrer ganhos ou perdas decorrentes de oscilações de taxas de juros incidentes sobre seus ativos e passivos financeiros. Visando à mitigação desse tipo de risco, a Companhia busca diversificar a captação de recursos.

Com a finalidade de verificar a sensibilidade do indexador nas aplicações financeiras ao qual a Companhia e as controladas estavam expostas na data base de 30 de junho de 2023, foram definidos 05 cenários diferentes. Com base no boletim FOCUS de julho de 2023 foi extraído a projeção do indexador TJLP / CDI para o ano de 2023 e este definido como o cenário provável; a partir deste calculadas variações de 25% e 50%.

Para cada cenário foi calculada a receita financeira bruta e a despesa financeira bruta, respectivamente, não levando em consideração incidência de tributos sobre os rendimentos das aplicações e fluxo de vencimentos de contrato programado os próximos 12 meses.



Notas Explicativas

Unifone Telecomunicações S/A

Notas explicativas às informações contábeis intermediárias--Continuação
30 de junho de 2023
(Em milhares de reais - R\$ mil, exceto quando indicado de outra forma)

28. Instrumentos financeiros e gestão de riscos financeiros—Continuação

a) Gerenciamento de riscos--Continuação
(iii) Risco de taxa de juros--Continuação

Em 30 de junho de 2023:

Operação	Risco	Controladora					
		30/06/2023	Queda 50%	Queda 25%	Cenário Provável	Aumento 25%	Aumento 50%
Aplicações financeiras equivalentes a caixa	CDI	270.940	21.892	26.270	32.838	41.047	49.257
Aplicações financeiras	CDI	156.593	12.653	15.183	18.979	23.724	28.469
Empréstimos	CDI	(43.499)	(3.515)	(4.218)	(5.272)	(6.590)	(7.908)
		384.034	31.030	37.235	46.545	58.181	69.818
Aplicações financeiras equivalentes a caixa moeda estrangeira	CAMBIAL	7.168	(2.269)	(1.289)	181	2.018	3.855
Empréstimos	TJLP	(4.446)	(212)	(254)	(317)	(397)	(476)
Empréstimos	SELIC	(2.196)	(192)	(231)	(289)	(361)	(433)
Empréstimos	IPCA	(135)	(4)	(5)	(6)	(8)	(10)
Debêntures	IPCA	(97.309)	(3.120)	(3.744)	(4.681)	(5.851)	(7.021)
		(96.918)	(5.797)	(5.523)	(5.112)	(4.599)	(4.085)
Exposição líquida		287.116	25.233	31.712	41.433	53.582	65.733
Indexador	CDI		8,08	9,70	12,12	15,15	18,18
	DOLAR		3,29	3,95	4,94	6,18	7,41
	TJLP		4,76	5,71	7,14	8,93	10,71
	SELIC		8,76	10,51	13,14	16,43	19,71
	IPCA		3,21	3,85	4,81	6,01	7,22

Em 31 de dezembro de 2022:

Operação	Risco	Controladora					
		31/12/2022	Queda 50%	Queda 25%	Cenário Provável	Aumento 25%	Aumento 50%
Aplicações financeiras equivalentes a caixa	CDI	364.861	33.202	39.843	49.804	62.254	74.705
Aplicações financeiras	CDI	189.557	17.250	20.700	25.875	32.343	38.812
Empréstimos	CDI	(55.315)	(5.034)	(6.040)	(7.550)	(9.438)	(11.326)
		499.103	45.418	54.503	68.129	85.159	102.191
Empréstimos	TJLP	(5.190)	(235)	(282)	(352)	(440)	(528)
Empréstimos	SELIC	(2.275)	(188)	(225)	(282)	(352)	(422)
Debêntures	IPCA	(113.152)	(4.292)	(5.151)	(6.438)	(8.048)	(9.658)
		(120.617)	(4.715)	(5.658)	(7.072)	(8.840)	(10.608)
Exposição líquida		378.486	40.703	48.845	61.057	76.319	91.583
Indexador	CDI		9,10	10,92	13,65	17,06	20,48
	TJLP		4,52	5,42	6,78	8,48	10,17
	SELIC		8,25	9,90	12,38	15,48	18,57
	IPCA		3,79	4,55	5,69	7,11	8,54



Notas Explicativas

Unifone Telecomunicações S/A

Notas explicativas às informações contábeis intermediárias--Continuação
30 de junho de 2023
(Em milhares de reais - R\$ mil, exceto quando indicado de outra forma)

28. Instrumentos financeiros e gestão de riscos financeiros—Continuação

b) Gerenciamento de riscos--Continuação

(iv) Risco de taxa de juros--Continuação

Em 30 de junho de 2023:

Operação	Risco	Consolidado					
		30/06/2023	Queda 50%	Queda 25%	Cenário Provável	Aumento 25%	Aumento 50%
Aplicações financeiras equivalentes a caixa	CDI	272.787	22.041	26.449	33.062	41.327	49.593
Aplicações financeiras	CDI	156.593	12.653	15.183	18.979	23.724	28.469
Empréstimos	CDI	(65.194)	(5.268)	(6.321)	(7.902)	(9.877)	(11.852)
		364.186	29.426	35.311	44.139	55.174	66.210
Aplicações financeiras equivalentes a caixa moeda estrangeira	CAMBIAL	7.168	(2.269)	(1.289)	181	2.018	3.855
Empréstimos	TJLP	(4.446)	(212)	(254)	(317)	(397)	(476)
Empréstimos	SELIC	(2.196)	(192)	(231)	(289)	(361)	(433)
Empréstimos	IPCA	(135)	(4)	(5)	(6)	(8)	(10)
Debêntures	IPCA	(97.309)	(3.120)	(3.744)	(4.681)	(5.851)	(7.021)
		(96.918)	(5.797)	(5.523)	(5.112)	(4.599)	(4.085)
Exposição líquida		267.268	23.629	29.788	39.027	50.575	62.125
Indexador	CDI		8,08	9,70	12,12	15,15	18,18
	DOLAR		3,29	3,95	4,94	6,18	7,41
	TJLP		4,76	5,71	7,14	8,93	10,71
	SELIC		8,76	10,51	13,14	16,43	19,71
	IPCA		3,21	3,85	4,81	6,01	7,22

Em 31 de dezembro de 2022:

Operação	Risco	Consolidado					
		31/12/2022	Queda 50%	Queda 25%	Cenário Provável	Aumento 25%	Aumento 50%
Aplicações financeiras equivalentes a caixa	CDI	365.958	33.302	39.963	49.953	62.442	74.930
Aplicações financeiras	CDI	189.557	17.250	20.700	25.875	32.343	38.812
Empréstimos	CDI	(83.522)	(7.601)	(9.121)	(11.401)	(14.251)	(17.101)
		471.993	42.951	51.542	64.427	80.534	96.641
Empréstimos	TJLP	(5.190)	(235)	(282)	(352)	(440)	(528)
Empréstimos	SELIC	(2.275)	(188)	(225)	(282)	(352)	(422)
Empréstimos	IPCA	(165)	(6)	(8)	(9)	(12)	(14)
Debêntures	IPCA	(113.152)	(4.292)	(5.151)	(6.438)	(8.048)	(9.658)
		(120.782)	(4.721)	(5.666)	(7.081)	(8.852)	(10.622)
Exposição líquida		351.211	38.230	45.876	57.346	71.682	86.019
Indexador	CDI		9,10	10,92	13,65	17,06	20,48
	TJLP		4,52	5,42	6,78	8,48	10,17
	Selic		8,25	9,90	12,38	15,48	18,57
	IPCA		3,79	4,55	5,69	7,11	8,54



Notas Explicativas

Unifique Telecomunicações S/A

Notas explicativas às informações contábeis intermediárias--Continuação
30 de junho de 2023
(Em milhares de reais - R\$ mil, exceto quando indicado de outra forma)

28. Instrumentos financeiros e gestão de riscos financeiros—Continuação

a) Gerenciamento de riscos--Continuação

(v) Risco operacional

Risco operacional é o risco de prejuízos diretos ou indiretos decorrentes de uma variedade de causas associadas a processos, pessoal, tecnologia e infraestrutura da Companhia e de fatores externos, exceto riscos de crédito, mercado e liquidez, como aqueles decorrentes de exigências legais e regulatórias e de padrões geralmente aceitos de comportamento empresarial. Riscos operacionais surgem de todas as operações da Companhia.

O objetivo da Companhia é administrar o risco operacional para evitar a ocorrência de prejuízos financeiros e danos à reputação da Companhia.

A principal responsabilidade para o desenvolvimento e implementação de controles para tratar riscos operacionais é atribuída à alta administração.

b) Instrumentos financeiros - valor justo

Os instrumentos financeiros ativos e passivos ajustados às taxas correntes de mercado estão demonstrados a seguir:

	Controladora				Classificação
	30/06/2023		31/12/2022		
	Valor contábil	Valor justo	Valor contábil	Valor justo	
Ativo					
Caixa e equivalentes da caixa	279.525	279.525	366.102	366.102	Custo amortizado
Aplicações financeiras	156.593	156.593	189.557	189.557	Custo amortizado
Caixa restrito	501	501	981	981	Custo amortizado
Contas a receber de clientes	90.415	90.415	87.862	87.862	Custo amortizado
Instrumentos financeiros derivativos	5.025	5.025	-	-	Valor justo por meio do resultado
Adiantamento para aquisição de investimento	35.549	35.549	61.171	61.171	Custo amortizado
Passivo					
Fornecedores	27.777	27.777	49.684	49.684	Custo amortizado
Financiamentos, empréstimos e debêntures - incluem encargos	312.457	312.457	338.820	338.820	Custo amortizado
Instrumentos financeiros derivativos	-	-	28	28	Valor justo por meio do resultado
Arrendamentos	96.195	96.195	19.871	19.871	Custo amortizado
Outras contas a pagar – aquisição de empresas – Nota 21.	307.389	307.389	307.755	307.755	Custo amortizado e curva de juros



Notas Explicativas

Unifique Telecomunicações S/A

Notas explicativas às informações contábeis intermediárias--Continuação
30 de junho de 2023
(Em milhares de reais - R\$ mil, exceto quando indicado de outra forma)

28. Instrumentos financeiros e gestão de riscos financeiros—Continuação

b) Instrumentos financeiros – valor justo—Continuação

	Consolidado				Classificação
	30/06/2023		31/12/2022		
	Valor contábil	Valor justo	Valor contábil	Valor justo	
Ativo					
Caixa e equivalentes da caixa	287.395	287.395	368.092	368.092	Custo amortizado
Aplicações financeiras	156.593	156.593	189.557	189.557	Custo amortizado
Caixa restrito	501	501	981	981	Custo amortizado
Contas a receber de clientes	107.713	107.713	99.197	99.197	Custo amortizado
Instrumentos financeiros derivativos	5.025	5.025	-	-	Valor justo por meio do resultado
Adiantamento para aquisição de investimento	35.549	35.549	61.171	61.171	Custo amortizado
Passivo					
Fornecedores	39.907	39.907	63.184	63.184	Custo amortizado
Financiamentos, empréstimos e debêntures - incluem encargos	336.663	336.663	370.164	370.164	Custo amortizado
Instrumentos financeiros derivativos	-	-	28	28	Valor justo por meio do resultado
Arrendamentos	98.100	98.100	20.961	20.961	Custo amortizado
Outras contas a pagar – aquisição de empresas – Nota 21.	358.575	358.575	350.236	350.236	Custo amortizado

Critérios, premissas e limitações utilizados no cálculo do valor justo

Os valores justos estimados dos instrumentos financeiros ativos e passivos da Companhia e suas controladas foram apurados conforme descrito abaixo.

Disponibilidades e aplicações financeiras

Os saldos em conta corrente mantidos em bancos têm seus valores de mercado idênticos aos saldos contábeis, e consideramos que estão avaliadas a custo amortizado baseado no valor provável de realização.

Contas a receber de clientes e fornecedores

Decorrem diretamente das operações da Companhia e controladas, sendo mensurados pelo custo amortizado e estão registrados pelo seu valor original, deduzido de provisão para perdas e ajuste a valor presente quando aplicável.

Financiamentos e empréstimos - incluem encargos

Os valores justos destes financiamentos são equivalentes aos seus valores contábeis, por se tratar de instrumentos financeiros com taxas que se equivalem às taxas de mercado e por possuírem características exclusivas, oriundas de fontes de financiamento específicas para financiamento.



Notas Explicativas

Unifique Telecomunicações S/A

Notas explicativas às informações contábeis intermediárias--Continuação
30 de junho de 2023
(Em milhares de reais - R\$ mil, exceto quando indicado de outra forma)

28. Instrumentos financeiros e gestão de riscos financeiros—Continuação

b) Instrumentos financeiros - valor justo--Continuação*Limitações*

Os valores de mercado foram estimados na data do balanço, baseados em "informações relevantes de mercado". As mudanças nas premissas podem afetar significativamente as estimativas apresentadas.

c) Instrumentos derivativos

No período findo em 30 de junho de 2023, a Companhia contratou operações de instrumentos financeiros derivativos, que estão apresentadas nas demonstrações financeiras intermediárias a valor justo. A Companhia contratou essas operações com o objetivo de transformar dívidas com taxas IPCA + prefixada de juros em dívidas indexadas ao CDI. O instrumento utilizado pela Companhia é o swap, e o montante em aberto desta transação em 30 de junho de 2023 é de R\$ 5.025 mil no ativo.

Não ocorreram contratações dentro do período findo em 30 de junho de 2023. Adicionalmente ocorreram liquidações dentro do período findo em 30 de junho de 2023.

Controladora e Consolidado							
Operação	Risco	30/06/2023	Queda 50%	Queda 25%	Cenário Provável	Aumento 25%	Aumento 50%
Debêntures com swap	IPCA para CDI	(153.763)	(12.424)	(14.909)	(18.636)	(23.295)	(27.954)
Exposição líquida		(153.763)	(12.424)	(14.909)	(18.636)	(23.295)	(27.954)
Indexador	CDI		8,08	9,70	12,12	15,15	18,18

Controladora e Consolidado	
<u>Movimentação</u>	
Ativo (passivo) em 31 de dezembro de 2021	-
Pagamento do instrumento financeiro derivativo	5.859
Ganho (perda) registrado a valor justo	(5.887)
Ativo (passivo) em 31 de dezembro de 2022	(28)
Pagamento do instrumento financeiro derivativo	5.747
Ganho (perda) registrado a valor justo	(694)
Ativo (passivo) em 30 de junho de 2023	5.025

A Companhia para fins de análise de sensibilidade, adotou como cenário provável a taxa de mercado vigente no período de elaboração destas demonstrações. Para o cenário possível esta taxa foi corrigida em 25% e 50% e para o cenário remoto, em 25% e 50%. Dessa forma, a tabela abaixo demonstra a análise de sensibilidade da exposição de variação de índice na demonstração de resultado.



Notas Explicativas

Unifique Telecomunicações S/A

Notas explicativas às informações contábeis intermediárias--Continuação
30 de junho de 2023
(Em milhares de reais - R\$ mil, exceto quando indicado de outra forma)

28. Instrumentos financeiros e gestão de riscos financeiros—Continuação

d) Gestão de capital

O capital social inclui ações ordinárias e as demais reservas atribuíveis aos acionistas controladores. O objetivo principal da gestão de capital da Companhia é maximizar o valor do acionista.

A Companhia administra a estrutura do capital e a ajusta considerando as mudanças nas condições econômicas e requerimentos de covenants financeiros. Para manter ou ajustar a estrutura do capital, a Companhia pode ajustar o pagamento de dividendos aos acionistas, devolver o capital a eles ou emitir novas ações. A Companhia monitora o capital por meio da correlação da dívida líquida em relação ao ebitda. O endividamento total da Unifique não poderá ser superior a 2,50 (dois inteiros e cinco décimos) de sua dívida líquida/ebitda(últimos 12 meses).

	Controladora		Consolidado	
	30/06/2023	31/12/2022	30/06/2023	31/12/2022
Financiamentos e empréstimos sujeitos a juros	312.457	338.820	336.663	370.164
Instrumentos financeiros derivativos	-	28	-	28
Participações societárias	307.389	307.755	358.575	350.236
(-) Caixa e equivalentes de caixa	(279.525)	(366.102)	(287.395)	(368.092)
(-) Aplicações financeiras	(156.593)	(189.557)	(156.593)	(189.557)
(-) Caixa restrito	(501)	(981)	(501)	(981)
(-) Instrumentos financeiros derivativos	(5.025)	-	(5.025)	-
Dívida líquida, consolidada	178.202	89.963	245.724	161.798
Patrimônio líquido	1.053.417	997.274	1.053.417	997.274
Correlação	16,9%	9,0%	23,3%	16,2%

Para atingir este objetivo geral, a gestão de capital da Companhia, entre outras coisas, visa assegurar que cumpre com os compromissos financeiros associados aos financiamentos e empréstimos que definem os requisitos de estrutura de capital. As violações no cumprimento dos covenants financeiros permitiriam que o banco requeresse imediatamente a liquidação dos empréstimos e financiamentos. Não houve violações dos covenants financeiros e não financeiros de quaisquer financiamento e empréstimos sujeitos a juros no período de seis meses findo em 30 de junho de 2023. Não foram efetuadas alterações nos objetivos, políticas ou processos de gestão de capital em relação à 31 de dezembro de 2022.



Notas Explicativas

Unifique Telecomunicações S/A

Notas explicativas às informações contábeis intermediárias--Continuação
30 de junho de 2023
(Em milhares de reais - R\$ mil, exceto quando indicado de outra forma)

29. Segmentos

Segmentos operacionais são definidos como componentes de um empreendimento para os quais informações financeiras separadas estão disponíveis e são avaliadas de forma regular pelo principal tomador de decisões operacionais na definição sobre como alocar recursos para um segmento individual e na avaliação do desempenho do segmento. Tendo em vista que: (i) todas as decisões dos administradores e gestores são tomadas com base em relatórios consolidados; (ii) a missão do Grupo e suas controladas é prover seus clientes de serviços de telecomunicações com qualidade; e (iii) todas as decisões relacionadas ao planejamento estratégico e financeiro, compras, investimentos e investimentos de fundos são tomadas de forma consolidada; e a Administração concluiu que o Grupo e suas subsidiárias operam em um único segmento operacional de prestação de serviços de telecomunicações, e toda a receita do Grupo é gerada no Brasil, bem como todos os ativos estão localizados no território nacional e não há cliente representando individualmente 10% ou mais da receita.

30. Seguros

A Companhia possui um programa de gerenciamento de riscos com o objetivo de delimitá-los, contratando no mercado coberturas compatíveis com o seu porte e operação. As coberturas foram contratadas por montantes considerados suficientes pela administração para cobrir eventuais sinistros, considerando a natureza da sua atividade, os riscos envolvidos em suas operações e a orientação de seus consultores de seguros.

Riscos cobertos	Importância segurada	Período coberto
Automotivo Predial	103.500	16/06/2023 à 04/04/2024
Predial	235.727	19/05/2022 à 22/08/2024
Responsabilidade Civil	500	05/03/2023 à 05/03/2024
Responsabilidade Civil Adm. E Diretores	30.000	07/12/2022 à 07/12/2023
Responsabilidade Civil Profissional	1.500	31/05/2022 à 31/05/2024
Fiança	156	19/07/2021 à 11/08/2027
Licitação	35.832	04/03/2022 à 14/01/2026



Notas Explicativas

Unifique Telecomunicações S/A

Notas explicativas às informações contábeis intermediárias--Continuação
30 de junho de 2023
(Em milhares de reais - R\$ mil, exceto quando indicado de outra forma)

31. Transações que não afetam caixa

Durante o período de três meses encerrado em 30 de junho de 2023 e 2022, respectivamente, a Companhia efetuou certas transações que impactaram os saldos patrimoniais sem ter impacto no caixa. As transações estão abaixo sumariadas:

	Consolidado	
	30/06/2023	30/06/2022
Combinação de negócios		
Ativo		
Caixa e equivalentes a caixa	2.375	134
Aplicação financeira	-	41
Contas a receber	2.901	1.934
Adiantamento a fornecedores e funcionários	-	173
Outros ativos circulante	-	130
Impostos a recuperar	909	969
Outros ativos não circulante	-	129
Outros créditos	155	-
Investimentos	347	-
Imobilizado	27.157	8.631
Direito de uso – Arrendamento	968	-
Intangível	1.171	-
Passivo		
Fornecedores	(2.944)	(3.297)
Empréstimos e financiamentos circulante	(5.987)	(2.995)
Impostos, taxas e contribuições diversas	-	(1.375)
Parcelamentos fiscais circulante	-	(176)
Obrigações fiscais	(10.927)	-
Obrigações sociais e trabalhistas	(1.384)	(1.110)
Passivos de arrendamento	(1.028)	-
Dividendos a pagar	(88)	-
Participações societárias a pagar	(17.823)	-
Outras contas a pagar	(3.655)	(373)
Empréstimos e financiamentos não circulante	-	(3.608)



Notas Explicativas

Unifique Telecomunicações S/A

Notas explicativas às informações contábeis intermediárias--Continuação
30 de junho de 2023
(Em milhares de reais - R\$ mil, exceto quando indicado de outra forma)

31. Transações que não afetam caixa--Continuação

	Controladora		Consolidado	
	30/06/2023	30/06/2022	30/06/2023	30/06/2022
Incorporação de empresa				
Ativo				
Caixa e equivalentes	48	469	-	-
Contas a receber de clientes	397	741	-	-
Impostos a recuperar	1.110	602	-	-
Outros créditos	623	1.731	-	-
Impostos a recuperar	-	205	-	-
Outros créditos	-	31	-	-
Investimento	7	21	-	-
Imobilizado	9.311	11.124	-	-
Direito de uso de arrendamento	-	730	-	-
Intangível	-	412	-	-
Ágio gerado e mais valia na incorporação de empresas	55.347	78.734	-	-
Passivo				
Fornecedores	(93)	(984)	-	-
Empréstimos e financiamentos	(3.441)	-	-	-
Obrigações fiscais	(12)	(95)	-	-
Obrigações trabalhistas	(2)	(3)	-	-
Obrigações tributárias	-	(1.279)	-	-
Outras contas a pagar	-	(123)	-	-
Provisões de contingências	(36)	-	-	-
Passivo de arrendamento	-	(755)	-	-
Impostos parcelados	-	(1.789)	-	-
Outras contas a pagar	(562)	(2.603)	-	-
Movimentações de ativo e passivo não circulante				
Reconhecimento inicial de arrendamento e remensurações	87.031	5.623	88.094	5.981
Dividendos destacados e não liquidados	-	30.000	(1)	30.000
Baixas e ajustes de arrendamentos	(440)	-	(441)	-
Compra de imobilizado a prazo	(29.072)	(10.676)	(29.072)	(10.676)
Compra de intangível a prazo	(334)	(3.018)	(334)	(3.018)
Utilização de adiantamentos para pagamentos de compra de sociedade	-	9.498	-	-
Dividendos de anos anteriores pagos no período	(25.746)	-	(25.746)	-
Parcelas a prazo de ativo intangível advindo de combinação de negócios	(63.890)	(22.998)	(68.123)	-
Ágio gerado e mais valia advindo de negócios	31.824	58.873	31.824	-
Intangíveis reconhecidos e não pagos	70.776	7.993	74.844	7.993
Menos valia passivo de contingência	-	-	-	(3.133)



Notas Explicativas

Unifique Telecomunicações S/A

Notas explicativas às informações contábeis intermediárias--Continuação
30 de junho de 2023
(Em milhares de reais - R\$ mil, exceto quando indicado de outra forma)

32. Eventos subsequentes

Aquisição de quotas de capital

A Companhia por meio de contrato de compra e venda de quotas celebrado em 30 de junho de 2023, adquiriu 100% das quotas de emissão da Naxi Serviço de Tecnologia e Consultoria Ltda, pelo montante de R\$ 35.549 mil. A Companhia assumiu o controle em 01 de julho de 2023.

Remuneração aos acionistas

No dia 10 de julho de 2023, realizou-se reunião do conselho de administração, onde ocorreu a deliberação da distribuição e pagamento de juros sobre capital próprio, no montante de R\$ 15.000 mil, que serão imputados aos dividendos obrigatórios referente ao exercício de 2023. O pagamento ocorreu no dia 26 de julho de 2023.

* * *

Pareceres e Declarações / Relatório da Revisão Especial - Sem Ressalva

Aos
Diretores, Conselho de Administração e Acionistas da
Unifique Telecomunicações S/A.
Timbó (SC)

Introdução

Revisamos as informações contábeis intermediárias, individuais e consolidadas, da Unifique Telecomunicações S/A. (“Companhia”), contidas no Formulário de Informações Trimestrais (“ITR”), referente ao trimestre findo em 30 de junho de 2023, que compreendem o balanço patrimonial em 30 junho de 2023 e as respectivas demonstrações do resultado, do resultado abrangente para o período de três e seis meses findo naquela data, das mutações do patrimônio líquido e dos fluxos de caixa para o período de seis meses findo naquela data, incluindo as notas explicativas.

A diretoria é responsável pela elaboração das informações contábeis intermediárias individuais e consolidadas de acordo com a NBC TG 21 – Demonstração Intermediária e com a norma internacional IAS 34 – Interim Financial Reporting, emitida pelo International Accounting Standards Board (IASB), assim como pela apresentação dessas informações de forma condizente com as normas expedidas pela Comissão de Valores Mobiliários, aplicáveis à elaboração das Informações Trimestrais (ITR). Nossa responsabilidade é a de expressar uma conclusão sobre essas informações contábeis intermediárias com base em nossa revisão.

Alcance da revisão

Conduzimos nossa revisão de acordo com as normas brasileiras e internacionais de revisão de informações intermediárias (NBC TR 2410 - Revisão de Informações Intermediárias Executada pelo Auditor da Entidade e ISRE 2410 - Review of Interim Financial Information Performed by the Independent Auditor of the Entity, respectivamente). Uma revisão de informações intermediárias consiste na realização de indagações, principalmente às pessoas responsáveis pelos assuntos financeiros e contábeis e na aplicação de procedimentos analíticos e de outros procedimentos de revisão. O alcance de uma revisão é significativamente menor do que o de uma auditoria conduzida de acordo com as normas de auditoria e, conseqüentemente, não nos permitiu obter segurança de que tomamos conhecimento de todos os assuntos significativos que poderiam ser identificados em uma auditoria. Portanto, não expressamos uma opinião de auditoria.

Conclusão sobre as informações intermediárias individuais e consolidadas

Com base em nossa revisão, não temos conhecimento de nenhum fato que nos leve a acreditar que as informações contábeis intermediárias, individuais e consolidadas, incluídas nas informações trimestrais acima referidas não foram elaboradas, em todos os aspectos relevantes, de acordo com a NBC TG 21 e a IAS 34 aplicáveis à elaboração de Informações Trimestrais (ITR), e apresentadas de forma condizente com as normas expedidas pela Comissão de Valores Mobiliários.


Outros assuntos

Demonstrações do valor adicionado

As informações trimestrais acima referidas incluem as Demonstrações do Valor Adicionado (DVA), individuais e consolidadas, referentes ao período de seis meses findo em 30 de junho de 2023, elaboradas sob a responsabilidade da diretoria da Companhia e apresentada como informação suplementar para fins de IAS 34. Essas demonstrações foram submetidas a procedimentos de revisão executados em conjunto com a revisão das informações trimestrais, com o objetivo de concluir se elas estão conciliadas com as informações contábeis intermediárias e registros contábeis, conforme aplicável, e se sua forma e conteúdo estão de acordo com os critérios definidos na NBC TG 09 – Demonstração do Valor Adicionado. Com base em nossa revisão, não temos conhecimento de nenhum fato que nos leve a acreditar que essas demonstrações do valor adicionado não foram elaboradas, em todos os aspectos relevantes, segundo os critérios definidos nessa Norma e de forma consistente em relação às informações contábeis intermediárias individuais e consolidadas tomadas em conjunto.

São Paulo, 09 de agosto de 2023.

ERNST & YOUNG
Auditores Independentes S/S. Ltda.
CRC-SP-034519/O



Tatiana de Vargas Leal Harsteln
Contador CRC-RS-082405/O

Pareceres e Declarações / Declaração dos Diretores sobre as Demonstrações Financeiras

Os Diretores da Unifique Telecomunicações S/A (“Companhia”), em conformidade com o inciso VI do artigo 25 da Instrução CVM Nº 480, de 7 de dezembro de 2009 (alterado pela Instrução CVM nº 586, de 8 de junho de 2017), declaram que revisaram, discutiram e concordaram com as demonstrações financeiras intermediárias, individuais e consolidadas, da Companhia referentes ao período de três meses findo em 30 de junho de 2023, autorizando sua conclusão nesta data.

Timbó, 09 de agosto de 2023.

Fabiano Busnardo
CEO

Pareceres e Declarações / Declaração dos Diretores sobre o Relatório do Auditor Independente

Os Diretores da Unifique Telecomunicações S/A (“Companhia”), em conformidade com o inciso VI do artigo 25 da Instrução CVM Nº 480, de 7 de dezembro de 2009 (alterado pela Instrução CVM nº 586, de 8 de junho de 2017), declaram que revisaram, discutiram e concordaram com as opiniões expressas no relatório dos auditores independentes sobre as demonstrações financeiras intermediárias da Companhia referentes ao período de três meses findo em 30 de junho de 2023.

Timbó, 09 de agosto de 2023.

Fabiano Busnardo
CEO