

Índice

Dados da Empresa

Composição do Capital	1
-----------------------	---

DFs Individuais

Balanço Patrimonial Ativo	2
---------------------------	---

Balanço Patrimonial Passivo	4
-----------------------------	---

Demonstração do Resultado	5
---------------------------	---

Demonstração do Resultado Abrangente	6
--------------------------------------	---

Demonstração do Fluxo de Caixa (Método Indireto)	7
--	---

Demonstração das Mutações do Patrimônio Líquido

DMPL - 01/01/2022 à 30/09/2022	9
--------------------------------	---

DMPL - 01/01/2021 à 30/09/2021	10
--------------------------------	----

Demonstração de Valor Adicionado	11
----------------------------------	----

DFs Consolidadas

Balanço Patrimonial Ativo	12
---------------------------	----

Balanço Patrimonial Passivo	14
-----------------------------	----

Demonstração do Resultado	15
---------------------------	----

Demonstração do Resultado Abrangente	16
--------------------------------------	----

Demonstração do Fluxo de Caixa (Método Indireto)	17
--	----

Demonstração das Mutações do Patrimônio Líquido

DMPL - 01/01/2022 à 30/09/2022	19
--------------------------------	----

DMPL - 01/01/2021 à 30/09/2021	20
--------------------------------	----

Demonstração de Valor Adicionado	21
----------------------------------	----

Comentário do Desempenho	22
--------------------------	----

Notas Explicativas	30
--------------------	----

Pareceres e Declarações

Relatório da Revisão Especial - Sem Ressalva	97
--	----

Declaração dos Diretores sobre as Demonstrações Financeiras	98
---	----

Declaração dos Diretores sobre o Relatório do Auditor Independente	99
--	----

Dados da Empresa / Composição do Capital

Número de Ações (Unidade)	Trimestre Atual 30/09/2022
Do Capital Integralizado	
Ordinárias	362.049.609
Preferenciais	0
Total	362.049.609
Em Tesouraria	
Ordinárias	9.000.000
Preferenciais	0
Total	9.000.000

DFs Individuais / Balanço Patrimonial Ativo**(Reais Mil)**

Código da Conta	Descrição da Conta	Trimestre Atual 30/09/2022	Exercício Anterior 31/12/2021
1	Ativo Total	1.786.886	1.597.177
1.01	Ativo Circulante	747.855	807.898
1.01.01	Caixa e Equivalentes de Caixa	456.458	526.013
1.01.02	Aplicações Financeiras	158.272	165.699
1.01.03	Contas a Receber	94.594	76.826
1.01.03.01	Clientes	71.742	42.553
1.01.03.02	Outras Contas a Receber	22.852	34.273
1.01.03.02.01	Cartão de crédito a receber	1.133	504
1.01.03.02.02	Serviços a faturar	66.599	53.626
1.01.03.02.03	Valores a receber de franquias	93	95
1.01.03.02.04	Provisão para perdas de crédito esperadas	-44.973	-19.952
1.01.04	Estoques	8.763	8.694
1.01.04.01	Material de consumo de almoxarifado	8.649	8.622
1.01.04.02	Mercadorias para revenda	96	64
1.01.04.03	Outros	18	8
1.01.06	Tributos a Recuperar	19.567	23.743
1.01.08	Outros Ativos Circulantes	10.201	6.923
1.01.08.03	Outros	10.201	6.923
1.01.08.03.01	Outros créditos	10.201	6.923
1.02	Ativo Não Circulante	1.039.031	789.279
1.02.01	Ativo Realizável a Longo Prazo	18.471	71.475
1.02.01.09	Créditos com Partes Relacionadas	4.994	2.493
1.02.01.10	Outros Ativos Não Circulantes	13.477	68.982
1.02.01.10.03	Impostos a recuperar	6.927	4.964
1.02.01.10.04	Outros créditos	6.550	15.223
1.02.01.10.05	Adiantamento para aquisições de investimentos	0	47.492
1.02.01.10.06	Caixa restrito	0	1.303
1.02.02	Investimentos	253.082	178.087
1.02.02.01	Participações Societárias	253.082	178.087
1.02.02.01.02	Participações em Controladas	535	535
1.02.02.01.04	Outros Investimentos	252.547	177.552
1.02.03	Imobilizado	417.645	327.486
1.02.03.01	Imobilizado em Operação	377.583	291.948
1.02.03.01.01	Máquinas e equipamentos	85.816	66.101
1.02.03.01.02	Cabos	46.988	34.967
1.02.03.01.03	Computadores e periféricos	11.194	10.876
1.02.03.01.04	Veículos	4.694	3.426
1.02.03.01.05	Equip. locação	98.088	94.098
1.02.03.01.06	Projetos de Fibra	58.848	39.703
1.02.03.01.07	Usina fotovoltaica	4.803	4.921
1.02.03.01.08	Outros	67.152	37.856
1.02.03.02	Direito de Uso em Arrendamento	16.107	12.523
1.02.03.03	Imobilizado em Andamento	23.955	23.015
1.02.04	Intangível	349.833	212.231
1.02.04.01	Intangíveis	349.833	212.231
1.02.04.01.02	Sotware	38.466	31.612

DFs Individuais / Balanço Patrimonial Ativo**(Reais Mil)**

Código da Conta	Descrição da Conta	Trimestre Atual 30/09/2022	Exercício Anterior 31/12/2021
1.02.04.01.03	Direito de não concorrência e exploração	9.076	6.929
1.02.04.01.04	Direito contratual Franquias readquiridos	11.204	13.065
1.02.04.01.05	Carteira de clientes e alocações	143.807	92.163
1.02.04.01.06	Ágio	131.359	55.552
1.02.04.01.07	Intangível em andamento	6.291	6.897
1.02.04.01.08	Outros	9.630	6.013

DFs Individuais / Balanço Patrimonial Passivo**(Reais Mil)**

Código da Conta	Descrição da Conta	Trimestre Atual 30/09/2022	Exercício Anterior 31/12/2021
2	Passivo Total	1.786.886	1.597.177
2.01	Passivo Circulante	308.835	275.728
2.01.01	Obrigações Sociais e Trabalhistas	24.921	15.873
2.01.02	Fornecedores	53.181	69.054
2.01.02.01	Fornecedores Nacionais	53.181	69.054
2.01.04	Empréstimos e Financiamentos	69.235	59.364
2.01.04.01	Empréstimos e Financiamentos	69.235	59.364
2.01.04.01.01	Em Moeda Nacional	69.235	59.364
2.01.05	Outras Obrigações	161.498	131.437
2.01.05.01	Passivos com Partes Relacionadas	5	3
2.01.05.02	Outros	161.493	131.434
2.01.05.02.01	Dividendos e JCP a Pagar	15.000	0
2.01.05.02.04	Obrigações fiscais e parcelamentos tributários	32.037	27.643
2.01.05.02.05	Passivos de arrendamento	9.107	7.861
2.01.05.02.06	Participações societárias a pagar	99.063	93.183
2.01.05.02.07	Instrumentos financeiros derivativos	4.572	0
2.01.05.02.08	Outras obrigações a pagar	1.714	2.747
2.02	Passivo Não Circulante	483.421	362.435
2.02.01	Empréstimos e Financiamentos	276.352	225.769
2.02.01.01	Empréstimos e Financiamentos	276.352	225.769
2.02.01.01.01	Em Moeda Nacional	276.352	225.769
2.02.02	Outras Obrigações	194.004	127.024
2.02.02.01	Passivos com Partes Relacionadas	475	39
2.02.02.02	Outros	193.529	126.985
2.02.02.02.03	Obrigações e parcelamentos tributários	2.272	1.962
2.02.02.02.04	Passivos de arrendamento	12.267	11.109
2.02.02.02.05	Participações societárias a pagar	176.039	111.188
2.02.02.02.06	Outras obrigações a pagar	2.951	2.726
2.02.03	Tributos Diferidos	9.881	7.129
2.02.03.01	Imposto de Renda e Contribuição Social Diferidos	9.881	7.129
2.02.04	Provisões	3.184	2.513
2.02.04.02	Outras Provisões	3.184	2.513
2.02.04.02.04	Provisão para riscos cíveis, trabalhista e fiscais	3.184	2.513
2.03	Patrimônio Líquido	994.630	959.014
2.03.01	Capital Social Realizado	885.477	885.530
2.03.02	Reservas de Capital	-49.415	-17.178
2.03.02.05	Ações em Tesouraria	-49.415	-17.178
2.03.04	Reservas de Lucros	60.662	90.662
2.03.04.01	Reserva Legal	8.007	8.007
2.03.04.07	Reserva de Incentivos Fiscais	5.203	2.171
2.03.04.10	Reservas de lucros	47.452	80.484
2.03.05	Lucros/Prejuízos Acumulados	97.906	0

DFs Individuais / Demonstração do Resultado**(Reais Mil)**

Código da Conta	Descrição da Conta	Trimestre Atual 01/07/2022 à 30/09/2022	Acumulado do Atual Exercício 01/01/2022 à 30/09/2022	Igual Trimestre do Exercício Anterior 01/07/2021 à 30/09/2021	Acumulado do Exercício Anterior 01/01/2021 à 30/09/2021
3.01	Receita de Venda de Bens e/ou Serviços	162.639	449.275	110.131	299.733
3.02	Custo dos Bens e/ou Serviços Vendidos	-85.610	-230.878	-56.495	-148.920
3.03	Resultado Bruto	77.029	218.397	53.636	150.813
3.04	Despesas/Receitas Operacionais	-31.511	-89.069	-17.935	-49.416
3.04.01	Despesas com Vendas	-14.618	-38.697	-8.009	-21.267
3.04.02	Despesas Gerais e Administrativas	-19.900	-56.107	-11.749	-31.224
3.04.04	Outras Receitas Operacionais	3.560	7.150	403	1.549
3.04.06	Resultado de Equivalência Patrimonial	-553	-1.415	1.420	1.526
3.05	Resultado Antes do Resultado Financeiro e dos Tributos	45.518	129.328	35.701	101.397
3.06	Resultado Financeiro	-2.349	4.008	-2.592	-14.942
3.06.01	Receitas Financeiras	24.131	61.583	7.818	10.610
3.06.02	Despesas Financeiras	-26.480	-57.575	-10.410	-25.552
3.07	Resultado Antes dos Tributos sobre o Lucro	43.169	133.336	33.109	86.455
3.08	Imposto de Renda e Contribuição Social sobre o Lucro	-12.037	-35.430	-10.938	-28.747
3.08.01	Corrente	-11.701	-32.683	1.829	-16.252
3.08.02	Diferido	-336	-2.747	-12.767	-12.495
3.09	Resultado Líquido das Operações Continuadas	31.132	97.906	22.171	57.708
3.11	Lucro/Prejuízo do Período	31.132	97.906	22.171	57.708
3.99	Lucro por Ação - (Reais / Ação)				
3.99.01	Lucro Básico por Ação				
3.99.01.01	ON	0,08818	0,27593	0,0665	0,47224
3.99.02	Lucro Diluído por Ação				
3.99.02.01	ON	0,08818	0,27593	0,0665	0,47224

DFs Individuais / Demonstração do Resultado Abrangente**(Reais Mil)**

Código da Conta	Descrição da Conta	Trimestre Atual 01/07/2022 à 30/09/2022	Acumulado do Atual Exercício 01/01/2022 à 30/09/2022	Igual Trimestre do Exercício Anterior 01/07/2021 à 30/09/2021	Acumulado do Exercício Anterior 01/01/2021 à 30/09/2021
4.01	Lucro Líquido do Período	31.132	97.906	22.171	57.708
4.03	Resultado Abrangente do Período	31.132	97.906	22.171	57.708

DFs Individuais / Demonstração do Fluxo de Caixa (Método Indireto)**(Reais Mil)**

Código da Conta	Descrição da Conta	Acumulado do Atual Exercício 01/01/2022 à 30/09/2022	Acumulado do Exercício Anterior 01/01/2021 à 30/09/2021
6.01	Caixa Líquido Atividades Operacionais	253.379	77.950
6.01.01	Caixa Gerado nas Operações	275.734	155.657
6.01.01.01	Lucro líquido do exercício	97.906	57.708
6.01.01.02	Depreciação e Amortização	103.544	58.568
6.01.01.03	Amortização de Direitos em Uso	5.618	3.859
6.01.01.04	Encargos Sobre Arrendamentos	1.517	973
6.01.01.05	Variação da Provisão para Perdas de crédito esperado	24.675	4.049
6.01.01.06	Resultado de equivalência patrimonial	1.415	-1.526
6.01.01.07	Baixa de ativo imobilizado, intangível e direito de uso	1.029	1.717
6.01.01.09	Juros Sobre Parcelamentos Tributários	543	689
6.01.01.10	Juros Sobre Empréstimos, financiamentos e debêntures	26.613	18.167
6.01.01.11	Provisão para Contingências, líquidas de baixas e reversões	671	0
6.01.01.12	Tributos Diferidos	2.747	12.495
6.01.01.13	Juros passivos de aquisição societária	15.951	0
6.01.01.14	Encargos por concessão de garantia	1.105	0
6.01.01.15	AVP passivos de aquisição societária	394	0
6.01.01.16	Rendimento de aplicação financeira	-12.566	-1.042
6.01.01.17	Instrumentos financeiros e derivativos	4.572	0
6.01.02	Variações nos Ativos e Passivos	-22.355	-77.707
6.01.02.01	Redução/ (aumento) das Contas a Receber	-36.385	-28.073
6.01.02.02	Redução/ (aumento) dos Estoques	-69	-2.180
6.01.02.03	Redução/ (aumento) dos Impostos a Recuperar	5.648	-10.095
6.01.02.04	Redução/ (aumento) das Partes Relacionadas	-2.035	-2.124
6.01.02.05	Redução/ (aumento) Outros	7.951	-50.244
6.01.02.06	Aumento/ (redução) de Fornecedores	-1.667	7.962
6.01.02.07	Aumento/ (redução) de Obrigações Trabalhistas e Sociais	9.044	6.004
6.01.02.08	Aumento/ (redução) de Obrigações Tributárias	1.146	24.387
6.01.02.09	Aumento/ (redução) de Parcelamentos tributários	32.201	-6.514
6.01.02.11	Aumento/ (redução) de Outros Passivos	-5.506	-578
6.01.02.12	Imposto de renda e contribuição social pagos	-32.683	-16.252
6.02	Caixa Líquido Atividades de Investimento	-298.557	-418.223
6.02.01	Aquisição de investimentos, líquido caixa advindo combinação	-127.040	23.928
6.02.03	Caixa advindo de incorporação de empresas	485	1.116
6.02.04	Adiantamentos para aumento de capital	-26.928	-9.673
6.02.05	Dividendos recebidos	1.000	0
6.02.06	Aquisição de imobilizado	-148.721	-141.348
6.02.07	Aquisição de intangível	-18.738	-63.454
6.02.08	Adiantamento para aquisição de investimento	0	-28.792
6.02.10	Aplicação financeira	21.385	-200.000
6.03	Caixa Líquido Atividades de Financiamento	-24.377	893.453
6.03.01	Captações de novos empréstimos	146.656	162.699
6.03.02	Amortizações de principal de empréstimos	-100.315	-39.664
6.03.03	Amortizações de juros sobre empréstimos	-14.906	-10.187
6.03.04	Pagamento de arrendamentos	-8.495	-4.626
6.03.05	Dividendos pagos	-15.000	-40.603

DFs Individuais / Demonstração do Fluxo de Caixa (Método Indireto)**(Reais Mil)**

Código da Conta	Descrição da Conta	Acumulado do Atual Exercício 01/01/2022 à 30/09/2022	Acumulado do Exercício Anterior 01/01/2021 à 30/09/2021
6.03.06	Aumento de capital	0	863.421
6.03.07	Gasto com emissão de ações	-80	-37.587
6.03.08	Ações em tesouraria	-32.237	0
6.05	Aumento (Redução) de Caixa e Equivalentes	-69.555	553.180
6.05.01	Saldo Inicial de Caixa e Equivalentes	526.013	42.983
6.05.02	Saldo Final de Caixa e Equivalentes	456.458	596.163

DFs Individuais / Demonstração das Mutações do Patrimônio Líquido / DMPL - 01/01/2022 à 30/09/2022**(Reais Mil)**

Código da Conta	Descrição da Conta	Capital Social Integralizado	Reservas de Capital, Opções Outorgadas e Ações em Tesouraria	Reservas de Lucro	Lucros ou Prejuízos Acumulados	Outros Resultados Abrangentes	Patrimônio Líquido
5.01	Saldos Iniciais	885.530	-17.178	90.662	0	0	959.014
5.03	Saldos Iniciais Ajustados	885.530	-17.178	90.662	0	0	959.014
5.04	Transações de Capital com os Sócios	-53	-32.237	-30.000	0	0	-62.290
5.04.02	Gastos com Emissão de Ações	-80	0	0	0	0	-80
5.04.04	Ações em Tesouraria Adquiridas	0	-32.237	0	0	0	-32.237
5.04.06	Dividendos	0	0	-30.000	0	0	-30.000
5.04.08	IRPJ e CSLL s/ gastos com emissão de ações	27	0	0	0	0	27
5.05	Resultado Abrangente Total	0	0	0	97.906	0	97.906
5.05.01	Lucro Líquido do Período	0	0	0	97.906	0	97.906
5.07	Saldos Finais	885.477	-49.415	60.662	97.906	0	994.630

DFs Individuais / Demonstração das Mutações do Patrimônio Líquido / DMPL - 01/01/2021 à 30/09/2021**(Reais Mil)**

Código da Conta	Descrição da Conta	Capital Social Integralizado	Reservas de Capital, Opções Outorgadas e Ações em Tesouraria	Reservas de Lucro	Lucros ou Prejuízos Acumulados	Outros Resultados Abrangentes	Patrimônio Líquido
5.01	Saldos Iniciais	48.552	0	68.927	0	0	117.479
5.03	Saldos Iniciais Ajustados	48.552	0	68.927	0	0	117.479
5.04	Transações de Capital com os Sócios	838.614	0	0	0	0	838.614
5.04.08	Integralização capital social IPO	863.421	0	0	0	0	863.421
5.04.09	Gastos com emissão de ações	-37.587	0	0	0	0	-37.587
5.04.10	IRPJ e CSLL s/ gastos com emissão de ações	12.780	0	0	0	0	12.780
5.05	Resultado Abrangente Total	0	0	-28.803	57.708	0	28.905
5.05.01	Lucro Líquido do Período	0	0	0	57.708	0	57.708
5.05.02	Outros Resultados Abrangentes	0	0	-28.803	0	0	-28.803
5.05.02.06	Dividendos distribuídos	0	0	-28.803	0	0	-28.803
5.07	Saldos Finais	887.166	0	40.124	57.708	0	984.998

DFs Individuais / Demonstração de Valor Adicionado**(Reais Mil)**

Código da Conta	Descrição da Conta	Acumulado do Atual Exercício 01/01/2022 à 30/09/2022	Acumulado do Exercício Anterior 01/01/2021 à 30/09/2021
7.01	Receitas	560.917	397.835
7.01.01	Vendas de Mercadorias, Produtos e Serviços	584.926	401.254
7.01.02	Outras Receitas	666	629
7.01.04	Provisão/Reversão de Créds. Liquidação Duvidosa	-24.675	-4.048
7.02	Insumos Adquiridos de Terceiros	-121.595	-84.525
7.02.01	Custos Prods., Mercs. e Servs. Vendidos	-38.546	-29.091
7.02.02	Materiais, Energia, Servs. de Terceiros e Outros	-82.241	-55.434
7.02.03	Perda/Recuperação de Valores Ativos	-808	0
7.03	Valor Adicionado Bruto	439.322	313.310
7.04	Retenções	-109.162	-62.427
7.04.01	Depreciação, Amortização e Exaustão	-109.162	-62.427
7.05	Valor Adicionado Líquido Produzido	330.160	250.883
7.06	Vlr Adicionado Recebido em Transferência	60.168	12.136
7.06.01	Resultado de Equivalência Patrimonial	-1.415	1.526
7.06.02	Receitas Financeiras	61.583	10.610
7.07	Valor Adicionado Total a Distribuir	390.328	263.019
7.08	Distribuição do Valor Adicionado	390.328	263.019
7.08.01	Pessoal	84.614	51.808
7.08.01.01	Remuneração Direta	62.451	42.204
7.08.01.02	Benefícios	18.419	7.134
7.08.01.03	F.G.T.S.	3.744	2.470
7.08.02	Impostos, Taxas e Contribuições	146.406	126.219
7.08.02.01	Federais	67.901	49.548
7.08.02.02	Estaduais	76.480	75.351
7.08.02.03	Municipais	2.025	1.320
7.08.03	Remuneração de Capitais de Terceiros	61.402	27.284
7.08.03.01	Juros	57.575	25.552
7.08.03.02	Aluguéis	3.827	1.732
7.08.04	Remuneração de Capitais Próprios	97.906	57.708
7.08.04.03	Lucros Retidos / Prejuízo do Período	97.906	57.708

DFs Consolidadas / Balanço Patrimonial Ativo**(Reais Mil)**

Código da Conta	Descrição da Conta	Trimestre Atual 30/09/2022	Exercício Anterior 31/12/2021
1	Ativo Total	1.899.392	1.617.617
1.01	Ativo Circulante	765.285	820.097
1.01.01	Caixa e Equivalentes de Caixa	458.274	528.850
1.01.02	Aplicações Financeiras	158.272	165.699
1.01.03	Contas a Receber	105.303	84.958
1.01.03.01	Clientes	87.062	50.973
1.01.03.02	Outras Contas a Receber	18.241	33.985
1.01.03.02.01	Cartão de crédito a receber	1.133	555
1.01.03.02.02	Serviços a faturar	67.278	53.626
1.01.03.02.03	Valores a receber de franquias	93	95
1.01.03.02.04	Provisão para perdas de crédito esperadas	-50.263	-20.291
1.01.04	Estoques	10.013	9.341
1.01.04.01	Material de consumo de almoxarifado	8.649	9.123
1.01.04.02	Mercadorias para revenda	133	210
1.01.04.03	Outros	1.231	8
1.01.06	Tributos a Recuperar	22.554	24.058
1.01.08	Outros Ativos Circulantes	10.869	7.191
1.01.08.03	Outros	10.869	7.191
1.01.08.03.01	Outros créditos	10.869	7.191
1.02	Ativo Não Circulante	1.134.107	797.520
1.02.01	Ativo Realizável a Longo Prazo	14.119	69.536
1.02.01.10	Outros Ativos Não Circulantes	14.119	69.536
1.02.01.10.03	Impostos a recuperar	7.468	5.216
1.02.01.10.04	Outros créditos	6.651	15.525
1.02.01.10.05	Adiantamento para aquisições de investimentos	0	47.492
1.02.01.10.06	Caixa restrito	0	1.303
1.02.02	Investimentos	1.338	1.090
1.02.02.01	Participações Societárias	1.338	1.090
1.02.02.01.05	Outros Investimentos	1.338	1.090
1.02.03	Imobilizado	482.098	370.160
1.02.03.01	Imobilizado em Operação	442.036	333.580
1.02.03.01.01	Máquinas e equipamentos	125.032	75.324
1.02.03.01.02	Cabos	49.859	36.857
1.02.03.01.03	Computadores e periféricos	13.085	14.206
1.02.03.01.04	Veículos	7.203	4.536
1.02.03.01.05	Equipamentos de locação	109.736	106.830
1.02.03.01.06	Projetos de Fibra	63.935	44.154
1.02.03.01.07	Usina Fotovoltaica	4.802	4.920
1.02.03.01.08	Outros	68.384	46.753
1.02.03.02	Direito de Uso em Arrendamento	16.107	13.327
1.02.03.03	Imobilizado em Andamento	23.955	23.253
1.02.04	Intangível	636.552	356.734
1.02.04.01	Intangíveis	636.552	356.734
1.02.04.01.02	Software	38.454	32.447
1.02.04.01.03	Direito de não concorrência	11.902	10.720
1.02.04.01.04	Direito contratual Franquias readquiridos	11.203	13.064

DFs Consolidadas / Balanço Patrimonial Ativo**(Reais Mil)**

Código da Conta	Descrição da Conta	Trimestre Atual 30/09/2022	Exercício Anterior 31/12/2021
1.02.04.01.05	Carteira de clientes e alocações	205.150	139.275
1.02.04.01.06	Ágio	341.359	144.349
1.02.04.01.07	Intangíveis em andamento	6.291	6.897
1.02.04.01.08	Outros	22.193	9.982

DFs Consolidadas / Balanço Patrimonial Passivo**(Reais Mil)**

Código da Conta	Descrição da Conta	Trimestre Atual 30/09/2022	Exercício Anterior 31/12/2021
2	Passivo Total	1.899.392	1.617.617
2.01	Passivo Circulante	373.964	290.576
2.01.01	Obrigações Sociais e Trabalhistas	26.577	17.911
2.01.02	Fornecedores	70.041	75.483
2.01.02.01	Fornecedores Nacionais	70.041	75.483
2.01.04	Empréstimos e Financiamentos	76.360	61.084
2.01.04.01	Empréstimos e Financiamentos	76.360	61.084
2.01.04.01.01	Em Moeda Nacional	76.360	61.084
2.01.05	Outras Obrigações	200.986	136.098
2.01.05.02	Outros	200.986	136.098
2.01.05.02.01	Dividendos e JCP a Pagar	15.000	0
2.01.05.02.04	Obrigações fiscais e parcelamentos tributários	38.815	31.962
2.01.05.02.05	Passivos de arrendamento	9.107	8.136
2.01.05.02.06	Participações societárias a pagar	131.587	93.183
2.01.05.02.07	Instrumentos financeiros derivativos	4.572	0
2.01.05.02.08	Outras obrigações a pagar	1.905	2.817
2.02	Passivo Não Circulante	530.798	368.027
2.02.01	Empréstimos e Financiamentos	302.058	227.324
2.02.01.01	Empréstimos e Financiamentos	302.058	227.324
2.02.01.01.01	Em Moeda Nacional	302.058	227.324
2.02.02	Outras Obrigações	211.558	130.294
2.02.02.02	Outros	211.558	130.294
2.02.02.02.03	Obrigações e parcelamentos tributários	3.114	4.573
2.02.02.02.04	Passivos de arrendamento	12.267	11.654
2.02.02.02.05	Participações societárias a pagar	193.226	111.188
2.02.02.02.06	Outras obrigações a pagar	2.951	2.879
2.02.03	Tributos Diferidos	10.121	7.152
2.02.03.01	Imposto de Renda e Contribuição Social Diferidos	10.121	7.152
2.02.04	Provisões	7.061	3.257
2.02.04.02	Outras Provisões	7.061	3.257
2.02.04.02.04	Provisão para riscos cíveis, trabalhista e fiscais	7.061	3.257
2.03	Patrimônio Líquido Consolidado	994.630	959.014
2.03.01	Capital Social Realizado	885.477	885.530
2.03.02	Reservas de Capital	-49.415	-17.178
2.03.02.05	Ações em Tesouraria	-49.415	-17.178
2.03.04	Reservas de Lucros	60.662	90.662
2.03.04.01	Reserva Legal	8.007	8.007
2.03.04.07	Reserva de Incentivos Fiscais	5.203	2.171
2.03.04.10	Reservas de lucros	47.452	80.484
2.03.05	Lucros/Prejuízos Acumulados	97.906	0

DFs Consolidadas / Demonstração do Resultado**(Reais Mil)**

Código da Conta	Descrição da Conta	Trimestre Atual 01/07/2022 à 30/09/2022	Acumulado do Atual Exercício 01/01/2022 à 30/09/2022	Igual Trimestre do Exercício Anterior 01/07/2021 à 30/09/2021	Acumulado do Exercício Anterior 01/01/2021 à 30/09/2021
3.01	Receita de Venda de Bens e/ou Serviços	177.190	489.092	120.563	315.806
3.02	Custo dos Bens e/ou Serviços Vendidos	-95.574	-258.310	-61.941	-157.418
3.03	Resultado Bruto	81.616	230.782	58.622	158.388
3.04	Despesas/Receitas Operacionais	-33.681	-97.345	-21.804	-55.263
3.04.01	Despesas com Vendas	-15.281	-41.171	-8.463	-21.830
3.04.02	Despesas Gerais e Administrativas	-22.015	-64.353	-13.848	-35.102
3.04.04	Outras Receitas Operacionais	3.615	8.179	507	1.669
3.05	Resultado Antes do Resultado Financeiro e dos Tributos	47.935	133.437	36.818	103.125
3.06	Resultado Financeiro	-3.516	1.855	-2.968	-15.570
3.06.01	Receitas Financeiras	24.498	62.372	7.876	10.722
3.06.02	Despesas Financeiras	-28.014	-60.517	-10.844	-26.292
3.07	Resultado Antes dos Tributos sobre o Lucro	44.419	135.292	33.850	87.555
3.08	Imposto de Renda e Contribuição Social sobre o Lucro	-13.287	-37.386	-11.679	-29.847
3.08.01	Corrente	-12.626	-34.399	1.088	-17.352
3.08.02	Diferido	-661	-2.987	-12.767	-12.495
3.09	Resultado Líquido das Operações Continuadas	31.132	97.906	22.171	57.708
3.11	Lucro/Prejuízo Consolidado do Período	31.132	97.906	22.171	57.708
3.99	Lucro por Ação - (Reais / Ação)				
3.99.01	Lucro Básico por Ação				
3.99.01.01	ON	0,08818	0,27593	0,0665	0,47224
3.99.02	Lucro Diluído por Ação				
3.99.02.01	ON	0,08818	0,27593	0,0665	0,47224

DFs Consolidadas / Demonstração do Resultado Abrangente**(Reais Mil)**

Código da Conta	Descrição da Conta	Trimestre Atual 01/07/2022 à 30/09/2022	Acumulado do Atual Exercício 01/01/2022 à 30/09/2022	Igual Trimestre do Exercício Anterior 01/07/2021 à 30/09/2021	Acumulado do Exercício Anterior 01/01/2021 à 30/09/2021
4.01	Lucro Líquido Consolidado do Período	31.132	97.906	22.171	57.708
4.03	Resultado Abrangente Consolidado do Período	31.132	97.906	22.171	57.708

DFs Consolidadas / Demonstração do Fluxo de Caixa (Método Indireto)**(Reais Mil)**

Código da Conta	Descrição da Conta	Acumulado do Atual Exercício 01/01/2022 à 30/09/2022	Acumulado do Exercício Anterior 01/01/2021 à 30/09/2021
6.01	Caixa Líquido Atividades Operacionais	238.362	83.320
6.01.01	Caixa Gerado nas Operações	294.262	161.065
6.01.01.01	Lucro líquido do período	97.906	57.708
6.01.01.02	Depreciação e Amortização	109.472	60.370
6.01.01.03	Amortização de direitos de uso	5.764	3.929
6.01.01.04	Encargos sobre arrendamentos	1.553	989
6.01.01.05	Variação da Provisão para perdas de crédito esperado	26.090	4.232
6.01.01.07	Baixa de ativo imobilizado, intangível e direito de uso	7.956	3.024
6.01.01.09	Juros sobre parcelamentos tributários	543	689
6.01.01.10	Juros Sobre Empréstimos, financiamentos e debêntures e atualização de saldos	28.141	18.671
6.01.01.11	Provisão para Contingências, líquidas de baixas e reversões	3.804	0
6.01.01.12	Tributos diferidos	2.987	12.495
6.01.01.13	Juros passivos de aquisição societária	16.541	0
6.01.01.14	Encargos por concessão de garantia	1.105	0
6.01.01.15	AVP passivos de aquisição societária	394	0
6.01.01.16	Rendimento de aplicação financeira	-12.566	-1.042
6.01.01.17	Instrumentos financeiros e derivativos	4.572	0
6.01.02	Variações nos Ativos e Passivos	-55.900	-77.745
6.01.02.01	Redução/ (aumento) das Contas a Receber	-46.435	-27.878
6.01.02.02	Redução/ (aumento) dos Estoques	-672	-2.179
6.01.02.03	Redução/ (aumento) dos Impostos a Recuperar	-748	-10.095
6.01.02.05	Redução/ (aumento) Outros	-13.190	-50.133
6.01.02.06	Aumento/ (redução) de Fornecedores	10.755	7.911
6.01.02.07	Aumento/ (redução) de Obrigações Trabalhistas e Sociais	8.666	5.999
6.01.02.08	Aumento/ (redução) de Obrigações Tributárias	41.252	21.918
6.01.02.09	Aumento/ (redução) de Parcelamentos tributários	-2.002	-3.103
6.01.02.11	Aumento/ (redução) de Outros Passivos	-19.127	-2.832
6.01.02.12	Imposto de renda e contribuição social pagos	-34.399	-17.353
6.02	Caixa Líquido Atividades de Investimento	-277.338	-421.831
6.02.01	Aquisição de investimentos, líquido caixa advindo combinação	-129.197	41.022
6.02.03	Caixa advindo de combinação de negócios	3.104	-27.420
6.02.06	Aquisição de imobilizado	-153.601	-144.374
6.02.07	Aquisição de intangível	-19.029	-63.137
6.02.08	Adiantamento para aquisição de investimento	0	-28.792
6.02.09	Novos contratos de arrendamento	0	870
6.02.10	Aplicação financeira	21.385	-200.000
6.03	Caixa Líquido Atividades de Financiamento	-31.600	892.860
6.03.01	Captações de novos empréstimos	148.152	169.579
6.03.02	Amortizações de principal de empréstimos	-107.245	-46.725
6.03.03	Amortizações de juros sobre empréstimos	-16.526	-10.521
6.03.04	Pagamento de arrendamentos	-8.664	-4.704
6.03.05	Dividendos pagos	-15.000	-40.603
6.03.06	Gastos com emissão de ações	-80	-37.587
6.03.07	Aumento de capital	0	863.421

DFs Consolidadas / Demonstração do Fluxo de Caixa (Método Indireto)**(Reais Mil)**

Código da Conta	Descrição da Conta	Acumulado do Atual Exercício 01/01/2022 à 30/09/2022	Acumulado do Exercício Anterior 01/01/2021 à 30/09/2021
6.03.08	Ações em Tesouraria	-32.237	0
6.05	Aumento (Redução) de Caixa e Equivalentes	-70.576	554.349
6.05.01	Saldo Inicial de Caixa e Equivalentes	528.850	43.335
6.05.02	Saldo Final de Caixa e Equivalentes	458.274	597.684

DFs Consolidadas / Demonstração das Mutações do Patrimônio Líquido / DMPL - 01/01/2022 à 30/09/2022**(Reais Mil)**

Código da Conta	Descrição da Conta	Capital Social Integralizado	Reservas de Capital, Opções Outorgadas e Ações em Tesouraria	Reservas de Lucro	Lucros ou Prejuízos Acumulados	Outros Resultados Abrangentes	Patrimônio Líquido	Participação dos Não Controladores	Patrimônio Líquido Consolidado
5.01	Saldos Iniciais	885.530	-17.178	90.662	0	0	959.014	0	959.014
5.03	Saldos Iniciais Ajustados	885.530	-17.178	90.662	0	0	959.014	0	959.014
5.04	Transações de Capital com os Sócios	-53	-32.237	-30.000	0	0	-62.290	0	-62.290
5.04.02	Gastos com Emissão de Ações	-80	0	0	0	0	-80	0	-80
5.04.04	Ações em Tesouraria Adquiridas	0	-32.237	0	0	0	-32.237	0	-32.237
5.04.06	Dividendos	0	0	-30.000	0	0	-30.000	0	-30.000
5.04.08	IRPJ e CSLL s/ gastos com emissão de ações	27	0	0	0	0	27	0	27
5.05	Resultado Abrangente Total	0	0	0	97.906	0	97.906	0	97.906
5.05.01	Lucro Líquido do Período	0	0	0	97.906	0	97.906	0	97.906
5.07	Saldos Finais	885.477	-49.415	60.662	97.906	0	994.630	0	994.630

DFs Consolidadas / Demonstração das Mutações do Patrimônio Líquido / DMPL - 01/01/2021 à 30/09/2021**(Reais Mil)**

Código da Conta	Descrição da Conta	Capital Social Integralizado	Reservas de Capital, Opções Outorgadas e Ações em Tesouraria	Reservas de Lucro	Lucros ou Prejuízos Acumulados	Outros Resultados Abrangentes	Patrimônio Líquido	Participação dos Não Controladores	Patrimônio Líquido Consolidado
5.01	Saldos Iniciais	48.552	0	68.927	0	0	117.479	0	117.479
5.03	Saldos Iniciais Ajustados	48.552	0	68.927	0	0	117.479	0	117.479
5.04	Transações de Capital com os Sócios	838.614	0	0	0	0	838.614	0	838.614
5.04.08	Integralização capital social IPO	863.421	0	0	0	0	863.421	0	863.421
5.04.09	Gastos com emissão de ações Dividendos distribuídos	-37.587	0	0	0	0	-37.587	0	-37.587
5.04.10	IRPJ e CSLL s/ gastos com emissão de ações	12.780	0	0	0	0	12.780	0	12.780
5.05	Resultado Abrangente Total	0	0	-28.803	57.708	0	28.905	0	28.905
5.05.01	Lucro Líquido do Período	0	0	0	57.708	0	57.708	0	57.708
5.05.02	Outros Resultados Abrangentes	0	0	-28.803	0	0	-28.803	0	-28.803
5.05.02.06	Dividendos distribuídos	0	0	-28.803	0	0	-28.803	0	-28.803
5.07	Saldos Finais	887.166	0	40.124	57.708	0	984.998	0	984.998

DFs Consolidadas / Demonstração de Valor Adicionado**(Reais Mil)**

Código da Conta	Descrição da Conta	Acumulado do Atual Exercício 01/01/2022 à 30/09/2022	Acumulado do Exercício Anterior 01/01/2021 à 30/09/2021
7.01	Receitas	609.464	416.534
7.01.01	Vendas de Mercadorias, Produtos e Serviços	634.344	420.266
7.01.02	Outras Receitas	1.210	724
7.01.04	Provisão/Reversão de Créds. Liquidação Duvidosa	-26.090	-4.456
7.02	Insumos Adquiridos de Terceiros	-141.125	-90.957
7.02.01	Custos Prods., Merchs. e Servs. Vendidos	-46.289	-31.851
7.02.02	Materiais, Energia, Servs. de Terceiros e Outros	-94.028	-59.106
7.02.03	Perda/Recuperação de Valores Ativos	-808	0
7.03	Valor Adicionado Bruto	468.339	325.577
7.04	Retenções	-115.236	-64.299
7.04.01	Depreciação, Amortização e Exaustão	-115.236	-64.299
7.05	Valor Adicionado Líquido Produzido	353.103	261.278
7.06	Vlr Adicionado Recebido em Transferência	62.372	10.722
7.06.02	Receitas Financeiras	62.372	10.722
7.07	Valor Adicionado Total a Distribuir	415.475	272.000
7.08	Distribuição do Valor Adicionado	415.475	272.000
7.08.01	Pessoal	95.232	55.541
7.08.01.01	Remuneração Direta	70.693	45.003
7.08.01.02	Benefícios	20.237	7.875
7.08.01.03	F.G.T.S.	4.302	2.663
7.08.02	Impostos, Taxas e Contribuições	156.548	130.080
7.08.02.01	Federais	73.365	52.235
7.08.02.02	Estaduais	80.696	76.257
7.08.02.03	Municipais	2.487	1.588
7.08.03	Remuneração de Capitais de Terceiros	65.789	28.671
7.08.03.01	Juros	60.517	26.292
7.08.03.02	Aluguéis	5.272	2.379
7.08.04	Remuneração de Capitais Próprios	97.906	57.708
7.08.04.03	Lucros Retidos / Prejuízo do Período	97.906	57.708

Comentário do Desempenho

RELATÓRIO DA ADMINISTRAÇÃO DOS RESULTADOS DO PERÍODO DE TRÊS MESES FINDO EM 30 DE SETEMBRO DE 2022

Timbó (SC), 09 de novembro de 2022 – A Unifique Telecomunicações S.A. (“Unifique” ou “Companhia”) divulga os seus resultados consolidados do período findo em 30 de setembro de 2022. Os valores aqui apresentados são comparados com o período findo em 30 de setembro de 2021, exceto se indicado de outra forma. Os saldos contábeis aqui apresentados foram elaborados de acordo com a legislação societária brasileira e as práticas adotadas no Brasil, já em conformidade com as normas internacionais de contabilidade (IFRS).

DESTAQUES

- Receita operacional líquida consolidada totalizou R\$ 177.190 mil e R\$ 120.563 mil, nos períodos de três meses findos em setembro de 2022, e setembro de 2021 respectivamente (+46,97% no terceiro trimestre de 2022 com relação ao terceiro trimestre de 2021);
- Lucro Bruto consolidado de R\$ 81.616 mil e R\$ 58.622 mil, nos períodos de três meses findos em 30 de setembro de 2022 e 30 de setembro de 2021 respectivamente (+39,22% no terceiro trimestre de 2022 com relação ao terceiro trimestre de 2021);
- O EBITDA consolidado atingiu o valor R\$ 90.215 mil e R\$ 61.991 mil, nos períodos de três meses findos em setembro de 2022 e setembro de 2021 respectivamente (+45,53% no terceiro trimestre de 2022 com relação ao terceiro trimestre de 2021);
- Lucro Líquido da controladora e consolidado de R\$ 31.132 mil e R\$ 22.171 mil nos períodos de três meses findos em setembro de 2022, e setembro de 2021 respectivamente (+40,42% no terceiro trimestre de 2022 com relação ao terceiro trimestre de 2021);
- A Companhia por meio de contrato de compra e venda de quotas celebrado em 15 de março de 2022, adquiriu o Grupo Sygo, composto pelas empresas Proserver Telecomunicações S.A e Netloan Participações S.A. A aquisição passou pela avaliação e aprovação do CADE e Anatel, ocorrendo a devida aprovação nos meses de abril e agosto respectivamente. O termo de fechamento ocorreu em 15 de agosto de 2022, data em que a Companhia assumiu o controle.

Comentário do Desempenho

COMENTÁRIOS SOBRE O DESEMPENHO DOS PERÍODOS DE TRÊS MESES FINDOS EM SETEMBRO DE 2022 E SETEMBRO DE 2021

PRINCIPAIS INDICADORES FINANCEIROS (CONSOLIDADO)

R\$ mil (exceto quando indicado de outra forma)	3T22	3T21	▲ %	9M22	9M21	▲ %
Receita operacional líquida	177.190	120.563	46,97%	489.092	315.806	54,87%
Lucro bruto	81.616	58.622	39,22%	230.782	158.388	45,71%
<i>Margem bruta</i>	46,06%	48,62%	(2,56%)	47,19%	50,15%	(2,97%)
EBITDA	90.215	61.991	45,53%	248.673	167.425	48,53%
<i>Margem EBITDA</i>	50,91%	51,42%	(0,50%)	50,84%	53,02%	(2,17%)
Lucro líquido	31.132	22.171	40,42%	97.906	57.708	69,66%
<i>Margem líquida</i>	17,57%	18,39%	(0,82%)	20,02%	18,27%	1,74%
Lucro líquido, por ação ordinária	0,08818	0,06651		0,27593	0,47225	

COMENTÁRIOS DA ADMINISTRAÇÃO

RECEITA LÍQUIDA DE VENDAS (CONSOLIDADO)

As deduções da receita e receitas operacionais líquidas da Companhia estão assim detalhadas:

R\$ mil (exceto quando indicado de outra forma)	Consolidado					
	3T22	3T21	▲ %	9M22	9M21	▲ %
Venda de produtos e serviços						
Internet	183.775	131.562	39,69%	522.372	346.843	50,61%
Telefonia	9.454	6.554	44,25%	25.864	18.104	42,86%
TV	22.117	14.241	55,31%	59.274	34.975	69,48%
Demais Serviços	7.722	5.642	36,87%	18.727	17.052	9,82%
Serviços de datacenter	4.472	1.363	228,10%	8.179	3.637	124,88%
Receita operacional Bruta	227.540	159.362	42,78%	634.416	420.611	50,83%
Total de Deduções de vendas	(50.350)	(38.799)	29,77%	(145.324)	(104.805)	38,66%
Receita operacional líquida	177.190	120.563	46,97%	489.092	315.806	54,87%

As receitas operacionais líquidas da Companhia totalizaram R\$ 177.190 mil no período de três meses findo em 30 de setembro de 2022, representando um aumento de R\$ 56.627 mil ou 46,97%, quando comparado com o mesmo período de três meses findo em 30 de setembro de 2021 que apresentou R\$ 120.563 mil de receita operacional líquida.

Este aumento é decorrente dos seguintes fatores: (i) ampliação da rede da companhia; (ii) aumento orgânico de sua carteira de clientes; (iii) aquisições de empresas e carteira de clientes nos últimos 12 meses.

Comentário do Desempenho

COMENTÁRIOS DA ADMINISTRAÇÃO--Continuação

RECEITA LÍQUIDA DE VENDAS (CONSOLIDADO)—Continuação

As deduções da receita da Companhia totalizaram R\$ 50.350 mil no período de três meses findo em 30 de setembro de 2022, representando um aumento de R\$ 11.551 mil ou 29,77%, quando comparado com o mesmo período de três meses findo em 30 de setembro de 2021 que apresentou R\$ 38.799 mil de deduções da receita.

Através da lei complementar nº 194/2022 a Companhia teve reduzida sua alíquota de ICMS que reconheceu a essencialidade dos serviços de telecomunicações e limitou as alíquotas incidente sobre os serviços de comunicação ao patamar estabelecido para incidência desse tributo às operações de caráter geral. Contudo esta redução não trouxe impacto para o estado de Santa Catarina, pois a Companhia já usufruía do benefício fiscal existente nesse estado, TDD 215000003474142, que foi adotado a partir de novembro de 2021. No estado do Rio Grande do Sul a redução de alíquota foi adotada a partir de julho de 2022, data em que lei complementar entrou em vigor, favorecendo os clientes que estavam com planos atualizados.

LUCRO BRUTO

R\$ mil (exceto quando indicado de outra forma)	3T22	3T21	▲ %	▲ R\$	9M22	9M21	▲ %	▲ R\$
Receita operacional líquida	177.190	120.563	46,97%	56.627	489.092	315.806	54,87%	173.286
Custos dos Serviços Prestados	(95.574)	(61.941)	54,30%	(33.633)	(258.310)	(157.418)	64,09%	(100.892)
Lucro bruto	81.616	58.622	39,22%	22.994	230.782	158.388	45,71%	72.394

Os custos dos produtos vendidos e dos serviços da Companhia totalizaram R\$ 95.574 mil, e R\$ 61.941 mil, nos períodos de três meses findos em 30 de setembro de 2022 e 30 de setembro de 2021 respectivamente. Representando um aumento de R\$ 33.633 mil ou 54,30%, quando comparado com o mesmo período de 30 de setembro de 2021. .

DESPESAS OPERACIONAIS

R\$ mil (exceto quando indicado de outra forma)	3T22	3T21	▲ %	▲ R\$	9M22	9M21	▲ %	▲ R\$
Despesas Comerciais	(15.281)	(8.463)	80,56%	(6.818)	(41.171)	(21.830)	88,60%	(19.341)
Despesas Gerais e Administrativas	(22.015)	(13.848)	58,98%	(8.167)	(64.353)	(35.102)	83,33%	(29.251)
Outras receitas (despesas) operacionais, líquidas	3.615	507	613,02%	3.108	8.179	1.669	390,05%	6.510
Total	(33.681)	(21.804)	54,47%	(11.877)	(97.345)	(55.263)	76,15%	(42.082)

As despesas operacionais no período de três meses findo em 30 de setembro de 2022 apresentaram um aumento de 54,47% com relação ao mesmo período de três meses findo em 30 de setembro de 2021.

O crescimento de 80,56% das despesas comerciais no período é decorrente da evolução de instalações e vendas dos serviços da Companhia. As comissões com vendas cresceram em virtude do reconhecimento das despesas de comissões por vendas realizadas. Estas comissões por vendas são registradas no momento que devidas aos vendedores e amortizadas contabilmente por um prazo que representa o tempo de retenção que um cliente novo permanece em carteira como cliente da Companhia (vida útil média de um contrato).

Comentário do Desempenho

COMENTÁRIOS DA ADMINISTRAÇÃO—Continuação

DESPESAS OPERACIONAIS--Continuação

As despesas gerais e administrativas cresceram 58,98% em virtude do: (i) aumento de quadro de funcionários devido a incorporação de profissionais advindos de combinações de negócios; e (ii) aumento salarial de 7,0% instituído em acordo coletivo com o sindicato da categoria.

EBITDA

R\$ mil (exceto quando indicado de outra forma)	3T22	3T21	▲ %	▲ R\$	9M22	9M21	▲ %	▲ R\$
Lucro operacional antes do resultado financeiro	47.935	36.818	30,19%	11.117	133.437	103.125	29,39%	30.312
(+/-) Depreciação e Amortização	40.235	23.683	69,89%	16.552	109.472	60.371	81,33%	49.101
(+/-) Amortização Direito de Uso	2.045	1.490	37,25%	555	5.764	3.929	46,70%	1.835
EBITDA	90.215	61.991	45,53%	28.224	248.673	167.425	48,53%	81.248
Ajustes de práticas contábeis e eventos não recorrentes ⁽¹⁾	(2.028)	(1.054)	-	(974)	(2.965)	(3.160)	-	195
EBITDA ajustado	88.187	60.937	44,72%	27.250	245.708	164.265	49,58%	81.443
Margem Ebitda	50,91%	51,42%	(0,50) p.p.		50,84%	53,02%	(2,17) p.p.	
Margem Ebitda - ajustado	49,77%	50,54%	(0,77) p.p.		50,24%	52,01%	(1,78) p.p.	

⁽¹⁾ O Ebitda Ajustado refere-se a ajustes de práticas contábeis e eventos não-recorrentes:

Exercício de 2022: (i) ajuste contratual Infoby; (ii) pagamento de multas contratuais que ocorreu na controlada Naja; (iii) ajuste contratual SCM Itaiópolis, (iv) multa contratual Naja (v) ajuste de incentivos da lei do bem, (vi) pagamento consultoria não recorrente

(i) Em 2020 a Companhia realizou aquisição com preço final de aquisição vinculado à métrica de múltiplo de faturamento mensal com data futura de apuração. A partir do momento de definição da mensuração, ocorrida no 1T22, o valor final do custo de aquisição foi confrontado com o valor justo da contraprestação paga no momento da compra e determinado através de laudo PPA – Purchase Price Allocation. Por regra contábil CPC 15 e dado o crescimento do faturamento acima da expectativa inicial apurada no Laudo PPA, a diferença de R\$ 809 mil foi registrado no resultado como outras despesas operacionais, tendo um efeito positivo no EBITDA ajustado da Companhia.

(ii) A partir de 2021 a Companhia iniciou o processo de incorporações das empresas adquiridas e adequou a estrutura de custos da controlada. O rompimento de contratos de links com operadoras impactaram no 1T22 no valor de R\$ 233 mil foi registrado no resultado como custo operacional na controlada Naja, tendo um efeito positivo no EBITDA ajustado da Companhia.

(iii) Em 2021 a Companhia realizou aquisição com preço final de aquisição vinculado à métrica de múltiplo de faturamento mensal com data futura de apuração. A partir do momento de definição da mensuração, ocorrida no 2T22, o valor final do custo de aquisição foi confrontado com o valor justo da contraprestação paga no momento da compra e determinado através de laudo PPA – Purchase Price Allocation. Por regra contábil CPC 15 e dado o crescimento do faturamento abaixo da expectativa inicial apurada no Laudo PPA, a diferença de R\$ 1.979 mil foi registrada no resultado como outras receitas operacionais, tendo um efeito negativo no EBITDA ajustado da Companhia.

Comentário do Desempenho

COMENTÁRIOS DA ADMINISTRAÇÃO—Continuação

EBITDA--Continuação

(iv) Em 2021 a Companhia realizou aquisição com preço final de aquisição vinculado à métrica de múltiplo de faturamento mensal com data futura de apuração e metas pré estabelecidas. Devido ao não cumprimento de cláusula de regularização de postes houve aplicabilidade de multa, ocorrida no 3T22, no valor de R\$ 1.000 mil foi registrada no resultado como outras receitas operacionais, tendo um efeito negativo no EBITDA ajustado da Companhia.

(v) Em agosto de 2022 foi concluído a mensuração dos Dispêndios com Pesquisa Tecnológica e Desenvolvimento de Inovação Tecnológica incentivados pela Lei do Bem (Lei n.º 11.196, de 21 de novembro de 2005) referente ao ano de 2021, conforme relatório elaborado por empresa especializada e aprovado pela Diretoria de Inovação Tecnológica da Companhia. Os dispêndios incentivados foram na monta de R\$ 6.636, proporcionando um incentivo fiscal e crédito tributário a recuperar de R\$ 1.703 mil foi registrado no resultado como recuperação de despesas, tendo um efeito negativo no EBITDA ajustado da Companhia.

(vi) Em agosto de 2022 houve pagamentos de honorários relacionados a contratação de consultorias de M&A no montante de R\$ 675 mil registrado no resultado como despesas gerais e administrativas, tendo um efeito positivo no EBITDA ajustado da Companhia.

Exercício de 2021: O atingimento de metas de desempenho financeiro por parte da Companhia incorreu em pagamento de premiação por mérito para os colaboradores. O impacto de provisão adicional no 2T21 foi de (R\$ 1.054) mil. Em 2022, a metodologia de apuração foi modificada para permitir a provisão mensal das despesas relativas ao Programa de Participação no Resultados.

O EBITDA gerado no período de três meses findo em 30 de setembro de 2022 foi de R\$ 90.215 mil (R\$ 61.991 mil no período de três meses findo em 30 de setembro de 2021), apresentando um aumento de R\$ 28.224 mil ou 45,53%, se comparado com o período de três meses findo em 30 de setembro de 2021. O EBITDA ajustado gerado no período de três meses findo em 30 de setembro de 2022 foi de R\$ 88.187 mil (R\$ 60.937 mil no período de três meses findo em 30 de setembro de 2021), apresentando um aumento de R\$ 27.250 mil ou 44,72%, se comprado com o período de três meses findo em 30 de setembro de 2021.

A margem EBITDA no período de três meses findo em 30 de setembro de 2022 foi de 50,91%, ante 51,42 % no mesmo período de três meses findo em 30 de setembro de 2021, com variação negativa de 0,50 p.p., entre o exercício de 30 de setembro de 2022 e 30 de setembro de 2021. A margem EBITDA ajustada no período de três meses findo em 30 de setembro de 2022 foi de 49,77%, ante 50,54% no mesmo período de três meses findo em 30 de setembro de 2021, com variação negativa de 0,77 p.p., entre o exercício de 30 de setembro de 2022 e 30 de setembro de 2021.

A margem EBITIDA na comparação trimestral foi impactada em função dos eventos descritos nos parágrafos acima.

Comentário do Desempenho**COMENTÁRIOS DA ADMINISTRAÇÃO—Continuação****ESTRUTURA DE CAPITAL****POSIÇÃO DO CAIXA E DÍVIDA**

R\$ mil (exceto quando indicado de outra forma)	Consolidado			
	30/09/2022	31/12/2021	▲ %	▲ R\$
Financiamentos e empréstimos, passivo circulante	76.360	61.084	25,01%	15.276
Financiamentos e empréstimos, passivo não circulante	302.058	227.324	32,88%	74.734
Instrumentos financeiros derivativos	4.572	-	-	4.572
Participações societárias, passivo circulante	131.587	93.183	41,21%	38.404
Participações societárias, passivo não circulante	193.226	111.188	73,78%	82.038
Endividamento Bruto	707.803	492.779	43,63%	215.024
Caixa e equivalente de caixa	458.274	528.850	(13,35%)	(70.576)
Aplicações financeiras	158.272	165.699	(4,48%)	(7.427)
Caixa restrito	-	1.303	(100,00%)	(1.303)
Dívida líquida	91.257	(203.073)	(144,94%)	294.330
Ações em tesouraria*	49.415	17.178	187,66%	32.237
Dívida líquida ajustada com ações em tesouraria	41.842	(220.251)	(119,00%)	262.093

*O valor das ações em tesouraria foram valorados pelo custo na data da aquisição.

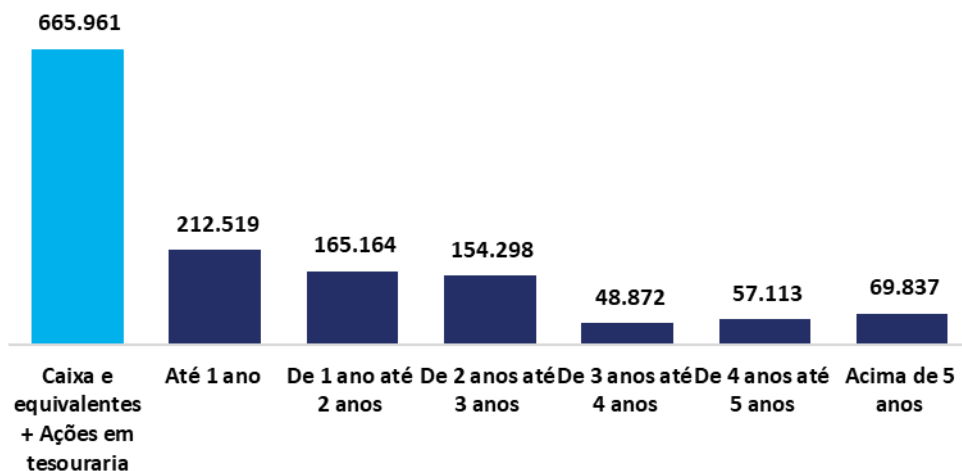
ÍNDICE FINANCEIRO

R\$ mil (exceto quando indicado de outra forma)	Consolidado
	30/09/2022
Dívida líquida	91.257
Ebitda LTM	306.818
Dívida líquida/Ebitda	0,30x

R\$ mil (exceto quando indicado de outra forma)	Consolidado
	30/09/2022
Dívida líquida ajustado	41.842
Ebitda LTM ajustado	316.994
Dívida líquida/Ebitda ajustado	0,13x

Comentário do Desempenho**COMENTÁRIOS DA ADMINISTRAÇÃO—Continuação****ESTRUTURA DE CAPITAL--Continuação****AGING LIST DÍVIDA BRUTA**

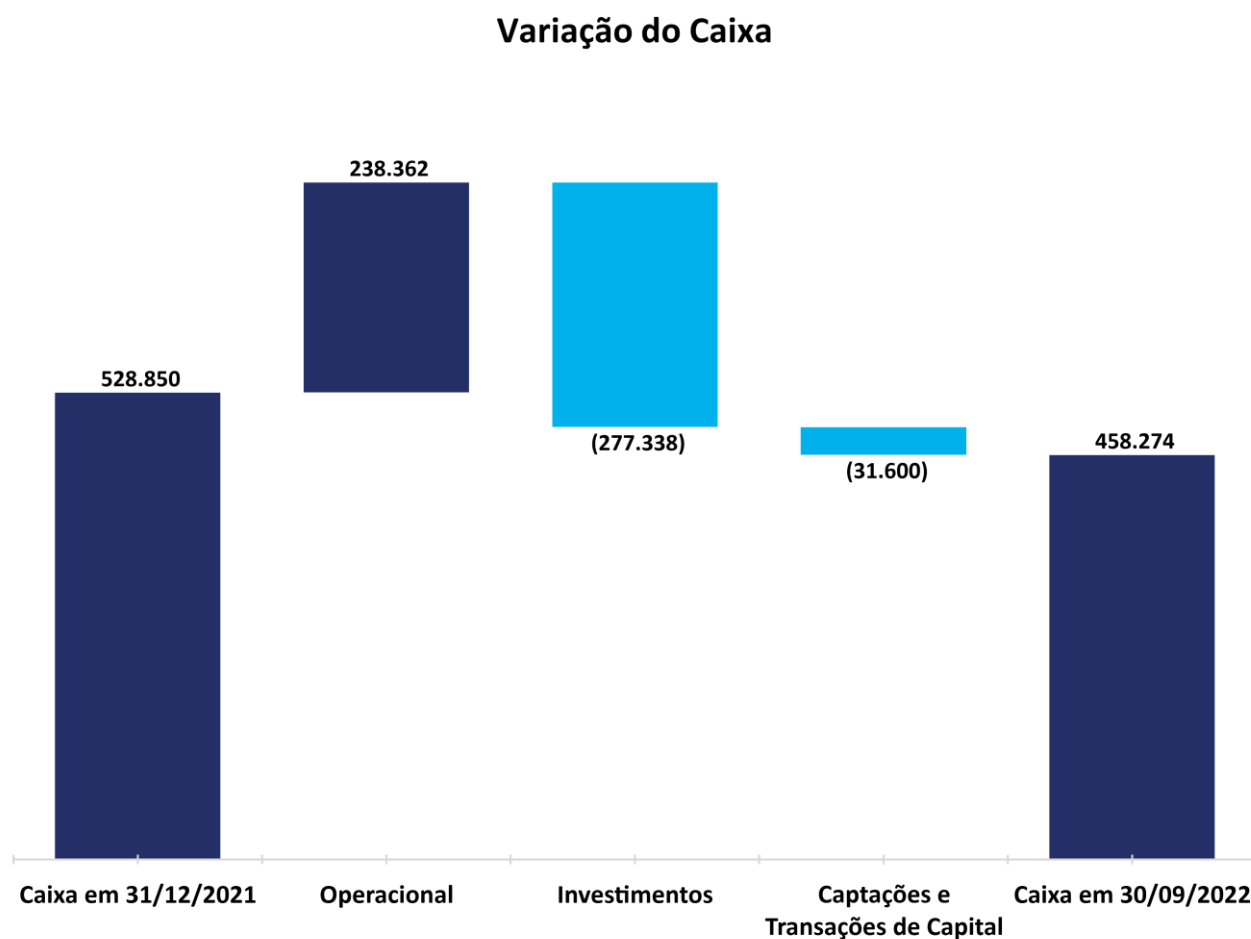
R\$ mil (exceto quando indicado de outra forma)	Consolidado			
	30/09/2022	31/12/2021	▲ %	▲ R\$
A vencer até 1 ano	212.519	154.267	37,76%	58.252
A vencer de 1 ano até 2 anos	165.164	125.987	31,10%	39.177
A vencer de 2 anos até 3 anos	154.298	90.879	69,78%	63.419
A vencer de 3 anos até 4 anos	48.872	36.600	33,53%	12.272
A vencer de 4 anos até 5 anos	57.113	14.161	303,31%	42.952
A vencer acima de 5 anos	69.837	70.885	(1,48%)	(1.048)
Total	707.803	492.779	43,63%	215.024

Agging list da dívida 3T22

Comentário do Desempenho

COMENTÁRIOS DA ADMINISTRAÇÃO—Continuação

ESTRUTURA DE CAPITAL--Continuação



A geração de caixa operacional de R\$ 238.362 mil no período findo em 30 de setembro de 2022.

As atividades de investimentos observadas em 30 de setembro de 2022 e 31 de dezembro de 2021, estão diretamente ligadas as aquisições de imobilizado e intangível, principalmente os bens utilizados na operação da Companhia.

As atividades de captações, liquidações financeiras e transações de capital consistem em: i) captação de R\$ 148.152; ii) gastos utilizados na emissão de ações R\$ 80 mil; iii) liquidações financeiras, através da amortização de principal e juros no montante de R\$ 123.771 mil; iv) pagamentos de arrendamentos no montante de R\$ 8.664 mil; e v) recompra de ações no montante de R\$ 32.237; (v) pagamento de dividendos no montante de R\$ 15.000 mil. Atualmente a Companhia possui 9.000.000 de ações em Tesouraria, registrada no Patrimônio Líquido pelo custo total de R\$ 49.415 mil.

Notas Explicativas

Unifique Telecomunicações S/A.

Notas explicativas às informações contábeis intermediárias

30 de setembro de 2022

(Em milhares de reais - R\$ mil, exceto quando indicado de outra forma)

1. Informações sobre a Companhia

A Unifique Telecomunicações S/A. (“Companhia” ou “Unifique”), iniciou suas atividades no ano de 1997 e tem como atividade: prestação de serviços de comunicações multimídia SCM, provedores de acesso às redes de comunicação, portais, provedores de conteúdo e serviço de informação na internet; operadores de televisão por assinatura via satélite, operadores de televisão por cabo, operadores de televisão por assinatura via satélite, operadoras de televisão por cabo, operadores de televisão por assinatura por micro-ondas, atividade de rádio, tratamento de dados, provedores de serviço de aplicação e serviço de hospedagem na internet, serviços de telefonia fixa comutada (STFC). A Companhia atua no Estado de Santa Catarina, Paraná e Rio Grande do Sul.

A Companhia é uma sociedade anônima de capital aberto e a sua sede social está estabelecida na cidade de Timbó, Estado de Santa Catarina, à Rua Duque de Caxias, 831, Centro. A transformação para uma sociedade anônima ocorreu em 18 de setembro de 2019 quando a razão social foi alterada de Unifique Telecomunicações Ltda. para Unifique Telecomunicações S.A.

A autorização para emissão destas demonstrações financeiras interinas ocorreu na reunião do conselho de administração realizada em 09 de novembro de 2022.

Pandemia Covid-19

Em março de 2020 a Organização Mundial da Saúde (OMS) declarou o surto de Coronavírus (COVID-19) uma pandemia. As atividades da Companhia e de suas controladas são consideradas de natureza essencial e, portanto, não tiveram interrupção de atividades ao longo da crise.

Atualmente no país a pandemia encontrasse controlada e não identificamos impactos relevantes nas informações trimestrais e a Administração da Companhia vem monitorando os eventos relacionados a pandemia.

Transações societárias relevantes

Incorporações

Como mencionado na Nota 12, a controlada SCM Itaiópolis Ltda (“SCM”) e a controlada Tknet Holding foram incorporadas no período findo em 31 de março de 2022, a controlada Costa Esmeralda Net. (“MKS”) e a controlada Tknet Tecnologia da Informação Ltda foram incorporadas no período findo em 30 de abril de 2022, a controlada Tknet Serviços Ltda foi incorporada no período findo em 31 de maio de 2022, a controlada Naja Serviços e Soluções Ltda foi incorporada no período findo em 31 de agosto de 2022, para fins de racionalização da estrutura societária da Companhia e ganhos de sinergia operacionais e administrativas.

Notas Explicativas

Unifique Telecomunicações S/A.

Notas explicativas às informações contábeis intermediárias

30 de setembro de 2022

(Em milhares de reais - R\$ mil, exceto quando indicado de outra forma)

1. Informações sobre a Companhia--Continuação

Aquisições

A Companhia por meio de contrato de compra e venda de quotas celebrado em 23 de dezembro de 2021, adquiriu 100% das quotas de emissão da Guaíba Telecomunicações e Sistemas e Informação Ltda, no valor de R\$ 57.157, preço sujeito a ajustes, assumindo o controle em 03 de janeiro de 2022.

A Companhia por meio de contrato de compra e venda de quotas celebrado em 15 de março de 2022, adquiriu 100% das quotas de emissão do Grupo Sygo, composto pelas empresas Proserver Telecomunicações S.A e Netloan Participações S.A., no valor de R\$ 167.006, preço sujeito a ajustes. A aquisição passou pela avaliação e aprovação do CADE e Anatel, ocorrendo a devida aprovação nos meses de abril e agosto respectivamente. O termo de fechamento em 15 de agosto de 2022, data em que a Companhia assumiu o controle.

2. Políticas contábeis

2.1 Declaração de conformidade

Todos os valores apresentados nestas informações contábeis intermediárias estão expressos em milhares de reais, exceto quando indicado de outro modo. Devido aos arredondamentos, os números ao longo deste documento podem não perfazerem precisamente aos totais apresentados.

As principais políticas contábeis aplicadas na preparação destas informações contábeis intermediárias estão definidas a seguir. Essas políticas vêm sendo aplicadas de modo consistente em todos os exercícios apresentados, salvo disposição em contrário.

2.2 Bases de consolidação

Apenas as informações relevantes próprias das informações contábeis intermediárias estão sendo evidenciadas e correspondem às utilizadas pela administração na sua gestão.

As informações contábeis intermediárias consolidadas incluem a Companhia e suas controladas. A consolidação de uma controlada tem início quando a Companhia obtém o controle e finaliza quando a Companhia deixa de exercer o mencionado controle. Ativo, passivo e resultado de uma controlada adquirida ou alienada durante o exercício são incluídos nas informações contábeis intermediárias consolidadas a partir da data em que a Companhia obtém controle até a data em que a Companhia deixar de exercer o controle sobre a controlada.

Notas Explicativas

Unifique Telecomunicações S/A.

Notas explicativas às informações contábeis intermediárias

30 de setembro de 2022

(Em milhares de reais - R\$ mil, exceto quando indicado de outra forma)

2. Políticas contábeis--Continuação

2.2 Bases de consolidação--Continuação

Os investimentos nas informações contábeis intermediárias da Companhia e suas controladas são contabilizados com base no método da equivalência patrimonial. Na consolidação todos os ativos e passivos, resultados, receitas, despesas e fluxos de caixa, relacionados com transações entre controladora e controladas, são totalmente eliminados na consolidação.

Entre os principais procedimentos e ajustes de consolidação estão as seguintes eliminações:

(i) Saldos das contas de ativos e passivos, bem como dos valores de receitas e despesas entre as empresas controladora e controlada, segundo a natureza contábil, de forma que as informações contábeis intermediárias consolidadas representem saldos de contas a receber e a pagar efetivamente com terceiros; (ii) Investimento correspondente às participações no patrimônio líquido e no resultado do exercício da empresa controlada; e (iii) Não há diferenças entre o patrimônio líquido e o resultado da controladora e do consolidado.

As informações contábeis intermediárias consolidadas da Companhia incluem as seguintes empresas:

Investida	Data Aquisição	País Sede	Participação			
			30/09/2022		31/12/2021	
			Direta	Indireta	Direta	Indireta
Naja Serviços e Soluções em Tecnologia Ltda.*	30/04/2021	Brasil	-	-	100%	-
SCM Itaiópolis Ltda.*	24/05/2021	Brasil	-	-	100%	-
Tknet Serviços de Internet Ltda*	31/07/2021	Brasil	-	-	100%	-
Tknet Holding Ltda*	31/07/2021	Brasil	-	-	100%	-
Tknet Teconologia da Informação Ltda*	31/07/2021	Brasil	-	-	100%	-
Costa Esmeralda Net Ltda*	30/09/2021	Brasil	-	-	100%	-
SSTV - Sistema Sul de Televisão Ltda	30/09/2021	Brasil	100%	-	100%	-
Guaíba Telecomunicações e Sistemas e Informação Ltda.	23/12/2021	Brasil	100%	-	-	-
Grupo Sygo	15/03/2022	Brasil	100%	-	-	-

* Empresa incorporada durante 2022.

Todas as empresas controladas têm como atividade preponderante serviços de telecomunicações.

Notas Explicativas

Unifique Telecomunicações S/A.

Notas explicativas às informações contábeis intermediárias

30 de setembro de 2022

(Em milhares de reais - R\$ mil, exceto quando indicado de outra forma)

2. Políticas contábeis--Continuação

2.2 Bases de consolidação—Continuação

Em 18 de junho de 2020 a Companhia constituiu, em conjunto com outra investidora, a Fique Móvel Serviços de Telecomunicações Ltda., sendo que cada investidor detém 50% do capital social. Essa *joint venture* tem como objetivo explorar a atividade de MVNO (mobile virtual network operator). O investimento em sociedades controladas em conjunto é avaliado pelo método de equivalência patrimonial.

2.3. Demais políticas contábeis

As informações contábeis intermediárias, nesse caso, informações trimestrais, têm como objetivo prover atualização com base nas últimas demonstrações financeiras anuais completas. Portanto, elas focam em novas atividades, eventos e circunstâncias e não duplicam informações previamente divulgadas, exceto quando a Administração julga relevante a manutenção de uma determinada informação.

As informações financeiras intermediárias individuais e consolidadas aqui apresentadas foram preparadas com base nas políticas contábeis e estimativas adotadas na elaboração das demonstrações financeiras anuais do exercício findo em 31 de dezembro de 2021 (nota explicativa 2).

Conforme permitido pelo CPC 21 R1 (IAS 34) – Demonstração Intermediária, a Administração optou por não divulgar novamente em detalhes as políticas contábeis adotadas pela Companhia. Assim, faz-se necessário a leitura destas informações contábeis intermediárias individuais e consolidadas em conjunto com as demonstrações financeiras anuais do exercício findo em 31 de dezembro de 2021.

Não houve quaisquer outras mudanças, em relação a políticas e métodos de cálculo de estimativas adotadas nas demonstrações financeiras relativas ao exercício findo em 31 de dezembro de 2021.

2.4. Combinações de negócios e ágio

Combinações de negócios são contabilizadas aplicando o método de aquisição. O custo de uma aquisição é mensurado pela soma da contraprestação transferida, que é avaliada com base no valor justo na data de aquisição, e o valor de qualquer participação de não controladores na adquirida. Custos diretamente atribuíveis à aquisição são contabilizados como despesa quando incorridos.

Notas Explicativas

Unifique Telecomunicações S/A.

Notas explicativas às informações contábeis intermediárias
30 de setembro de 2022
(Em milhares de reais - R\$ mil, exceto quando indicado de outra forma)

2. Políticas contábeis--Continuação

2.4. Combinações de negócios e ágio--Continuação

Ao adquirir um negócio, a Companhia avalia os ativos e passivos financeiros assumidos com o objetivo de classificá-los e alocá-los de acordo com os termos contratuais, as circunstâncias econômicas e as condições pertinentes na data de aquisição.

Inicialmente, o ágio é mensurado como sendo o excedente da contraprestação transferida a valor justo em relação aos ativos líquidos adquiridos (ativos identificáveis adquiridos, líquidos e os passivos assumidos). Se a contraprestação for menor do que o valor justo dos ativos líquidos adquiridos, a diferença deverá ser reconhecida como ganho na demonstração do resultado.

Qualquer contraprestação contingente a ser transferida pela adquirente será reconhecida ao valor justo na data de aquisição. Alterações subsequentes no valor justo da contraprestação contingente considerada como um ativo ou como um passivo deverão ser reconhecidas de acordo com o CPC 48/IFRS 9 - Instrumentos Financeiros, na demonstração do resultado.

Após o reconhecimento inicial, o ágio é mensurado pelo custo, deduzido de quaisquer perdas acumuladas do valor recuperável. Para fins de teste do valor recuperável, o ágio adquirido em uma combinação de negócios é, a partir da data de aquisição, alocado a cada uma das unidades geradoras de caixa da Companhia. Quando um ágio fizer parte de uma unidade geradora de caixa e uma parcela dessa unidade for alienada, o ágio associado à parcela alienada é incluído no custo da operação ao apurar-se o ganho ou a perda na alienação. O ágio alienado nessas circunstâncias é apurado com base nos valores proporcionais da parcela alienada em relação à unidade geradora de caixa mantida.

No período findo em 30 de setembro de 2022 foi adquirida uma empresa que atua no mesmo setor da Companhia, tendo sua geração de receitas substancialmente baseadas nas mesmas linhas de serviços providos pela Unifique. A empresa está sediada em áreas geográficas estratégicas, permitindo que a Companhia integre facilmente a rede da empresa com suas próprias estruturas. A aquisição teve como objetivo aumentar a área de cobertura (capilaridade) da rede de fibra óptica e aumento da base de clientes no Estado do Rio Grande do Sul.

As contabilizações dos ativos líquidos adquiridos nas informações contábeis intermediárias de 30 de setembro de 2022, foram feitas com base na avaliação do valor justo, realizadas por avaliador independente contratado pela Companhia.

Notas Explicativas

Unifique Telecomunicações S/A.

Notas explicativas às informações contábeis intermediárias

30 de setembro de 2022

(Em milhares de reais - R\$ mil, exceto quando indicado de outra forma)

2. Políticas contábeis--Continuação

2.4. Combinações de negócios e ágio--Continuação

Aquisições 2021

Em 2021 foram adquiridas as empresas Naja Serviços e Soluções em Tecnologia Ltda. ("Naja"), SCM Itápolis Ltda. ("BKTech"), Tknet Serviços de Internet Ltda., Tknet Holding Ltda., Tknet Tecnologia da Informação Ltda. ("Grupo Tknet"), Costa Esmeralda Net Ltda. (MKS) e SSTV Sistema Sul de Televisão Ltda. ("SSTV"). Todas também sediadas no Brasil.

	Naja	BKTech	Grupo Tknet	MKS	SSTV
Data de aquisição	30/04/2021	24/05/2021	03/07/2021	30/09/2021	30/09/2021
Data de início de controle	01/05/2021	01/06/2021	01/08/2021	01/10/2021	01/10/2021
Porcentagem adquirida do capital votante	100%	100%	100%	100%	100%
Caixas e equivalentes de caixa	215	4	51	57	41
Contas a receber de clientes	3.139	19	-	1.556	936
Estoques	1.011	-	-	218	141
Impostos a recuperar	1.327	-	3	62	6
Outros ativos	159	-	3.005	839	18
Imobilizado	17.150	809	5.434	3.156	1.879
Fornecedores	(2.296)	(2)	(359)	(2.406)	(358)
Empréstimos e financiamentos	(7.912)	-	(1.003)	(353)	(542)
Impostos, taxas e contribuições diversas	(920)	(194)	(307)	(4.245)	(205)
Provisão para litígios	(159)	-	-	-	-
Obrigações trabalhistas	(868)	(90)	(348)	(684)	(367)
Outros passivos	(1.777)	(17)	(2.705)	(1.127)	(248)
Total do acervo líquido	9.069	529	3.771	(2.927)	1.301
Valor justo da contraprestação paga	57.661	9.038	21.709	51.811	19.882
Ativos intangíveis identificados					
Carteira de clientes	13.881	5.986	6.279	19.144	3.563
Direito de não-concorrência	1.118	436	110	1.488	888
Marca e nome comercial	3.704	34	421	-	-
Mais valia projeto de rede de fibra	-	-	-	2.932	-
Total dos ativos intangíveis identificados	18.703	6.456	6.810	23.564	4.451
Ágio por expectativa de rentabilidade futura	29.889	2.053	11.128	31.174	14.130

Notas Explicativas

Unifique Telecomunicações S/A.

Notas explicativas às informações contábeis intermediárias

30 de setembro de 2022

(Em milhares de reais - R\$ mil, exceto quando indicado de outra forma)

2. Políticas contábeis--Continuação

2.4. Combinações de negócios e ágio--Continuação

Aquisições realizadas no período findo em 30 de setembro de 2022

No período findo em 30 de setembro de 2022, foi adquirida a empresa Guaíba Telecomunicações e Sistemas e Informação Ltda ("Guaíba") e Proserver Telecomunicações S.A e Netloan Participações S.A ("Grupo Sygo"). Todas também sediadas no Brasil.

	<u>Guaíba</u>	<u>Grupo Sygo</u>
Data de aquisição	23/12/2021	15/03/2022
Data de início de controle	03/01/2022	15/08/2022
Porcentagem adquirida do capital votante	100%	100%
Caixas e equivalentes de caixa	175	2.928
Contas a receber de clientes	2.515	6.768
Estoques	563	1.250
Impostos a recuperar	969	1.751
Partes relacionadas	-	4.031
Outros ativos	315	105
Imobilizado	8.633	51.959
Intangível	-	33.319
Fornecedores	(3.384)	(15.293)
Empréstimos e financiamentos	(8.078)	(81.063)
Impostos, taxas e contribuições diversas	(1.344)	(3.516)
Impostos parcelados	(176)	(1.301)
Obrigações trabalhistas	(993)	(3.357)
Partes relacionadas	-	(8.044)
Outros passivos	(646)	(3.616)
Total do acervo líquido	(1.451)	(14.079)
Valor justo da contraprestação paga	56.869	167.006
Ajuste contratual	(5.301)	-
Valor justo da contraprestação paga ajustada	51.568	167.006
Ativos intangíveis identificados		
Carteira de clientes	8.083	40.068
Direito de não-concorrência	1.596	-
Marca e nome comercial	1.437	2.567
Mais valia máquinas e equipamentos	1.891	-
Menos valia passivo de contingência	(3.133)	-
Total dos ativos intangíveis identificados	9.874	42.635
Ágio por expectativa de rentabilidade futura	43.145	138.450

As técnicas utilizadas para mensurar o valor justo dos ativos intangíveis significativos adquiridos foram as seguintes:

Notas Explicativas

Unifique Telecomunicações S/A.

Notas explicativas às informações contábeis intermediárias

30 de setembro de 2022

(Em milhares de reais - R\$ mil, exceto quando indicado de outra forma)

2. Políticas contábeis--Continuação

2.4. Combinações de negócios e ágio--Continuação

Intangível – Carteira de cliente

Foi utilizado o método de renda Multi-Period Excess Earnings Method – MEEM, que possui como objetivo isolar o fluxo de caixa atribuível a um ativo intangível específico dos fluxos de caixa total. Nesse método, são feitas eliminações contra o lucro líquido total, pelo uso dos ativos contribuintes, alocando o lucro excedente ao ativo intangível em avaliação. As principais premissas utilizadas foram: (i) taxa de retenção (churn rate), (ii) rentabilidade atribuída a carteira (EBITDA da empresa adquirida, retornando o percentual de despesas comerciais para captação de novos clientes), (iii) ativos contributórios, (iv) taxa de desconto formado pelo WACC adicionando um ajuste pelo risco do referido ativo, e (v) vida útil estimada, a qual está a seguir indicada:

	2021				
	<u>Naja</u>	<u>BKTech</u>	<u>Grupo Tknet(a)</u>	<u>MKS</u>	<u>SSTV</u>
Vida útil	14 anos	16 anos	12 anos	16 anos	12 anos

(a) Grupo Tknet é composto por Tknet Serviços de Internet Ltda., Tknet Holding Ltda., Tknet Tecnologia da Informação Ltda.

	30/09/2022	
	<u>Guaíba</u>	<u>Grupo Sygo</u>
Vida útil	15 anos	13 anos

Intangível – Acordo de não competição

O método utilizado para a avaliação do acordo de não competição foi o With and Without. Essa metodologia tem como fundamento o cálculo dos fluxos de caixa incremental de um determinado ativo. Para aplicação dessa metodologia compara-se (i) a estimativa dos fluxos de caixa utilizando-se o ativo a ser avaliado com (ii) a estimativa dos fluxos de caixa sem considerar a utilização do mesmo, sendo o fluxo incremental descontado a valor presente. As principais premissas foram: (i) projeção da receita, conforme expectativas da Companhia, ajustado ao mercado, (ii) Percentuais das receitas expostas à competição e do seu possível impacto nas mesmas, (iii) Probabilidade de competição, (iv) taxa de desconto formado pelo custo médio ponderado de capital (WACC, na sigla em inglês) adicionando um ajuste pelo risco do referido ativo, e (v) vida útil, considerando o prazo contratual de não competição estabelecido em cada operação. A vida útil estimada para os ativos foi assim definida:

Notas Explicativas

Unifique Telecomunicações S/A.

Notas explicativas às informações contábeis intermediárias

30 de setembro de 2022

(Em milhares de reais - R\$ mil, exceto quando indicado de outra forma)

2. Políticas contábeis--Continuação

2.4. Combinações de negócios e ágio--Continuação

Intangível – Acordo de não competição--Continuação

	2021				
	<u>Naja</u>	<u>BKTech</u>	<u>Grupo Tknet (a)</u>	<u>MKS</u>	<u>SSTV</u>
Vida útil	5 anos	5 anos	5 anos	5 anos	5 anos

(a) Grupo Tknet é composto por Tknet Serviços de Internet Ltda., Tknet Holding Ltda., Tknet Tecnologia da Informação Ltda.

	30/09/2022	
	<u>Guaíba</u>	<u>Grupo Sygo</u>
Vida útil	5 anos	3 anos

Marca e nome comercial

O método utilizado para a avaliação da Marca foi o de Relief-from-Royalty. A premissa desta metodologia de avaliação é a suposição de que um participante de mercado seria obrigado a pagar ao proprietário legítimo do ativo intangível para ter o direito legal de utilizar sua marca. Como a propriedade da Marca existente dispensa a empresa de fazer tais pagamentos (royalties), o desempenho financeiro da empresa é aumentado na medida em que tais pagamentos de royalties são evitados.

	2021				
	<u>Naja</u>	<u>BKTech</u>	<u>Grupo Tknet (a)</u>	<u>MKS</u>	<u>SSTV</u>
Vida útil	10 anos	3 anos	10 anos	5 anos	5 anos

(a) Grupo Tknet é composto por Tknet Serviços de Internet Ltda., Tknet Holding Ltda., Tknet Tecnologia da Informação Ltda.

	30/09/2022	
	<u>Guaíba</u>	<u>Grupo Sygo</u>
Vida útil	7 anos	5 anos

Notas Explicativas

Unifique Telecomunicações S/A.

Notas explicativas às informações contábeis intermediárias

30 de setembro de 2022

(Em milhares de reais - R\$ mil, exceto quando indicado de outra forma)

2. Políticas contábeis--Continuação

2.4. Combinações de negócios e ágio--Continuação

Informações sobre o desempenho operacional

Os montantes das receitas líquidas e dos resultados líquidos do período de cada adquirida a partir da data da aquisição que foram incluídos na demonstração consolidada do resultado está abaixo indicado:

	Resultados das adquiridas em 2021 a partir da data da aquisição					Total
	Naja	BKTech	Grupo Tknet (a)	MKS	SSTV	
Receita líquida vendas	21.662	360	5.916	5.286	2.171	35.395
Lucro (prejuízo) líquido	3.299	(148)	1.776	1.206	446	6.579

(a) Grupo Tknet é composto por Tknet Serviços de Internet Ltda., Tknet Holding Ltda., Tknet Tecnologia da Informação Ltda.

	Resultados das adquiridas em 30/09/2022 a partir da data da aquisição			Total
	Guaíba	Grupo Sygo		
Receita líquida vendas	10.079	12.038		22.117
Lucro (prejuízo) líquido	(2.213)	1.884		(329)

As empresas adquiridas operam no mesmo segmento que a Companhia e representam áreas de cobertura e infraestruturas complementares às mantidas pela Companhia. Em função disso, logo após a celebração dos contratos de compra as operações e as carteiras de clientes são rapidamente absorvidas pela Companhia.

3. Julgamentos, estimativas e premissas contábeis significantes

A preparação das informações contábeis intermediárias exige que a Administração faça julgamentos, estimativas e premissas que afetam a aplicação de políticas contábeis e os valores reportados de ativos, passivos, receitas e despesas.

Na preparação dessas informações contábeis intermediárias, as decisões tomadas pela Companhia na aplicação de políticas contábeis e sobre as principais fontes de incertezas nas estimativas e julgamentos contábeis críticos foram as mesmas aplicadas e divulgadas na nota explicativa 3 das demonstrações financeiras anuais do exercício findo em 31 de dezembro de 2021.

Os instrumentos financeiros apresentados no balanço patrimonial pelo valor justo são mensurados através de técnicas de avaliação que consideram dados observáveis ou derivados de dados observáveis no mercado.

Notas Explicativas

Unifique Telecomunicações S/A.

Notas explicativas às informações contábeis intermediárias

30 de setembro de 2022

(Em milhares de reais - R\$ mil, exceto quando indicado de outra forma)

4. Caixa e equivalentes de caixa

	Controladora		Consolidado	
	30/09/2022	31/12/2021	30/09/2022	31/12/2021
Caixa	-	-	51	-
Bancos	1.563	2.579	2.594	4.320
Aplicações de liquidez imediata	454.895	523.434	455.629	524.530
Caixa e equivalentes de caixa	456.458	526.013	458.274	528.850

As aplicações financeiras de liquidez imediata são compostas por CDBs – Certificados de Depósitos Bancários, lastreados ao rendimento do CDI diário, resgatáveis a qualquer momento e com mudança insignificante de valor. Seu rendimento depende do prazo em que o dinheiro permanecer investido. As taxas de juros sobre dessas aplicações variam de 5% a 110% do CDI.

5. Aplicações financeiras

	Controladora		Consolidado	
	30/09/2022	31/12/2021	30/09/2022	31/12/2021
Fundo de investimento privado	158.272	165.699	158.272	165.699
Aplicações financeiras	158.272	165.699	158.272	165.699

As aplicações financeiras se referem à recursos aplicados em Fundo Privado (exclusivo), formado por investimentos pulverizados em títulos privados, títulos públicos e compromissadas. A remuneração média apresentada refere-se ao rendimento obtido pela Companhia ao longo do exercício de 2021, tendo como referência o CDI. Este fundo não possui vencimento e também não possui limitação de movimentação.

6. Contas a receber de clientes

Registra os valores a receber de clientes relativos às atividades de prestação de serviços da Companhia além de outros valores a receber, conforme abaixo:

	Controladora		Consolidado	
	30/09/2022	31/12/2021	30/09/2022	31/12/2021
Cartão de crédito a receber	1.133	504	1.133	555
Contas de clientes a receber	71.742	42.553	87.062	50.973
Serviços a faturar	66.599	53.626	67.278	53.626
Valores a receber de franquias	93	95	93	95
	139.567	96.778	155.566	105.249
Provisão para perdas de crédito esperadas	(44.973)	(19.952)	(50.263)	(20.291)
Total dos recebíveis	94.594	76.826	105.303	84.958

Notas Explicativas

Unifique Telecomunicações S/A.

Notas explicativas às informações contábeis intermediárias

30 de setembro de 2022

(Em milhares de reais - R\$ mil, exceto quando indicado de outra forma)

6. Contas a receber de clientes--Continuação

A Companhia utiliza uma abordagem simplificada a fim de constituir de forma prospectiva a provisão considerando as perdas esperadas em bases percentuais. O percentual estimado é calculado com base histórica e a Companhia efetua a avaliação de *impairment* da carteira e realiza eventuais complementos da provisão.

No período findo em 30 de setembro de 2022 ocorreu uma diminuição no índice de recuperabilidade na faixa do aging list de clientes, decorrente da ampliação de localidades de atuação e conseqüente captação de novos clientes. O índice de recuperabilidade deve aumentar a medida em que a Companhia amadurecer a carteira de clientes nas localidades de operação.

Em 30 de setembro de 2022 e 31 de dezembro de 2021, a abertura por vencimento dos saldos de contas a receber clientes é a seguinte:

	Controladora		Consolidado	
	30/09/2022	31/12/2021	30/09/2022	31/12/2021
Valores a vencer	68.914	54.234	69.593	58.726
Vencidos:				
Até 30 dias	15.442	9.486	18.790	10.274
Entre 31 a 60 dias	3.557	3.146	4.328	3.407
Entre 61 a 90 dias	3.343	2.494	4.068	2.701
Entre 91 a 180 dias	8.649	5.716	10.524	6.191
Entre 181 a 360 dias	13.949	7.778	16.974	8.424
Acima de 360 dias	25.713	13.924	31.289	15.526
	139.567	96.778	155.566	105.249

Os montantes a receber, líquidos da provisão para risco de crédito, configuram a exposição máxima ao risco de crédito da Companhia e de suas controladas. O risco de crédito das contas a receber é oriundo da possibilidade da Companhia não receber valores decorrentes da prestação de serviços. A provisão de riscos de crédito foi calculada com base nas premissas do histórico de perdas e grau de recuperabilidade. A provisão para riscos de recebimento de créditos é considerada suficiente para cobrir eventuais perdas esperadas sobre os valores a receber.

Notas Explicativas

Unifique Telecomunicações S/A.

Notas explicativas às informações contábeis intermediárias

30 de setembro de 2022

(Em milhares de reais - R\$ mil, exceto quando indicado de outra forma)

6. Contas a receber de clientes--Continuação

A movimentação da provisão para risco no recebimento de crédito é demonstrada abaixo:

	Controladora	Consolidado
Saldo em 31 de dezembro de 2020	(13.045)	(13.045)
Adições	(10.177)	(10.360)
Recuperações/realizações	6.128	6.128
Saldo em 30 de setembro de 2021	(17.094)	(17.277)
Adições	(4.867)	(5.023)
Recuperações/realizações	2.009	2.009
Saldo em 31 de dezembro de 2021	(19.952)	(20.291)
Adições	(26.507)	(28.808)
Adições por incorporações e aquisições	(346)	(5.060)
Baixa definitiva de títulos	-	1.178
Recuperações/realizações	1.832	2.718
Saldo em 30 de setembro de 2022	(44.973)	(50.263)

As adições de provisão são registradas ao resultado do exercício, líquidas das reversões. As baixas de títulos por perdas ou títulos que foram recuperados são registrados em contrapartida ao contas a receber.

Os saldos de duplicatas dados em garantias estão divulgados na nota explicativa 16.

7. Estoques

Estão demonstrados pelo menor valor entre o custo e o valor líquido realizável. O custo é determinado usando-se o método de média ponderada móvel.

No encerramento do exercício os responsáveis pelo setor de controle do almoxarifado realizaram o inventário dos estoques e os valores registrados na contabilidade estão em conformidade com os levantamentos físicos realizados na data do inventário.

Os estoques constantes em cada unidade da empresa estão compostos pelos seguintes valores:

	Controladora		Consolidado	
	30/09/2022	31/12/2021	30/09/2022	31/12/2021
Material de consumo de almoxarifado	8.649	8.622	8.649	9.123
Mercadorias para revenda	96	64	133	210
Outros	18	8	1.231	8
Total de estoques	8.763	8.694	10.013	9.341

Notas Explicativas

Unifique Telecomunicações S/A.

Notas explicativas às informações contábeis intermediárias

30 de setembro de 2022

(Em milhares de reais - R\$ mil, exceto quando indicado de outra forma)

8. Impostos a recuperar

	Controladora		Consolidado	
	30/09/2022	31/12/2021	30/09/2022	31/12/2021
ICMS sobre ativo imobilizado	10.451	7.902	11.268	8.200
Créditos de PIS e COFINS	218	3.796	2.378	3.796
IRPJ e CSLL a recuperar	15.154	10.198	15.370	10.466
IRPJ e CSLL estimativa	316	4.730	480	4.730
IRRF a recuperar	313	2.041	484	2.042
Outros impostos a recuperar	42	40	42	40
	26.494	28.707	30.022	29.274
Circulante	19.567	23.743	22.554	24.058
Não circulante	6.927	4.964	7.468	5.216

9. Outros créditos

	Controladora		Consolidado	
	30/09/2022	31/12/2021	30/09/2022	31/12/2021
Adiantamentos a funcionários	91	169	97	175
Adiantamentos a fornecedores	1.088	483	1.348	515
Despesas antecipadas	643	491	643	491
Valores a receber – outros créditos	589	834	878	1.038
Despesas antecipadas – comissões	13.636	9.571	13.826	9.637
Outros adiantamentos	704	10.598	728	10.860
	16.751	22.146	17.520	22.716
Circulante	10.201	6.923	10.869	7.191
Não circulante	6.550	15.223	6.651	15.525

10. Caixa restrito

Em 05 de agosto de 2022, ocorreu o resgate em sua totalidade das aplicações financeiras que constavam no caixa restrito, devido a liquidação dos empréstimos tomados pela Companhia, junto ao Banco Unicred.

	Controladora		Consolidado	
	30/09/2022	31/12/2021	30/09/2022	31/12/2021
Aplicação financeira	-	1.303	-	1.303
	-	1.303	-	1.303

Notas Explicativas

Unifique Telecomunicações S/A.

Notas explicativas às informações contábeis intermediárias

30 de setembro de 2022

(Em milhares de reais - R\$ mil, exceto quando indicado de outra forma)

11. Adiantamento para aquisição de investimento

Em 23 de dezembro de 2021 a Companhia concluiu a negociação para aquisição como Guaíba Telecomunicação Sistemas e Informação Ltda. Naquela data, a Companhia não possuía o controle ou gestão desta entidade. O início do controle se deu em 03 de janeiro de 2022.

	Controladora		Consolidado	
	30/09/2022	31/12/2021	30/09/2022	31/12/2021
Guaíba Telecomunicação Sistemas e Informação LTDA	-	47.492	-	47.492
	-	47.492	-	47.492

12. Investimentos

Os investimentos da Companhia estão compostos conforme demonstrado abaixo:

	Controladora		Consolidado	
	30/09/2022	31/12/2021	30/09/2022	31/12/2021
Investimentos em sociedades	535	535	535	535
Ágio - expectativa de rentabilidade futura	179.705	99.176	-	-
Ágio - ativos intangíveis de vida útil definida	70.391	77.838	-	-
Ágio - ativos imobilizado de vida útil definida	1.781	-	-	-
Cotas de capital em cooperativas de crédito	357	261	395	279
Outros investimentos	313	277	408	276
Total dos investimentos	253.082	178.087	1.338	1.090

Na apresentação consolidada, o ágio sobre a aquisição das participações societárias das companhias controladas e o valor justo de ativos intangíveis adquiridos, estão sendo apresentados no grupo do intangível, conforme Nota 15.

Notas Explicativas

Unifique Telecomunicações S/A.

Notas explicativas às informações contábeis intermediárias

30 de setembro de 2022

(Em milhares de reais - R\$ mil, exceto quando indicado de outra forma)

12. Investimentos--Continuação

Investimentos avaliados por equivalência	Participação	Investimento 31/12/2020	Aquisição/ baixas	Amortização	Controladora		Resultado de equivalência	Baixa por Incorporação (a)	Investimento 30/09/2021
					AFAC	Transferência (b)			
Infoby – Casa de Informática Ltda (a)	100%	8.698	-	(156)	513	(6.993)	(444)	(1.618)	-
Internet Serviços Ltda.(b)	100%	1.074	-	-	-	(1.834)	(94)	854	-
Fique Móvel Serviços de Telecomunicação Ltda (c)	50%	313	222	-	-	-	-	-	535
Naja Serviços e Soluções em Tecnologia Ltda (d)	100%	-	59.551	(382)	7.594	-	1.572	-	68.335
SCM Itaiópolis Ltda (e)	100%	-	9.031	(116)	382	-	(225)	-	9.072
Tknet Holding	100%	-	7.236	-	751	-	615	-	8.602
Tknet Tecnologia	100%	-	7.236	-	363	-	43	-	7.642
Tknet Serviços	100%	-	7.237	-	70	-	59	-	7.366
Cotas de capital em cooperativas e crédito	-	257	2	-	-	-	-	-	259
Outros investimentos	-	284	20	-	-	-	-	-	304
		<u>10.626</u>	<u>90.535</u>	<u>(654)</u>	<u>9.673</u>	<u>(8.827)</u>	<u>1.526</u>	<u>(764)</u>	<u>102.115</u>

- (a) A Companhia realizou a incorporação da sua controlada Infoby – Casa da Informática Ltda. em 31 de maio de 2021;
- (b) A Companhia realizou a incorporação da sua controlada Internet Serviços Ltda. em 31 de março de 2021;
- (c) Em 18 de junho de 2020 a Companhia constituiu, em conjunto com outra investidora, a Fique Móvel com o objeto explorar a atividade de MVNO (mobile virtual network operator);
- (d) Em 30 de abril de 2021, a Companhia adquiriu a integralidade do capital votante da Naja Serviços e Soluções em Tecnologia Ltda.;
- (e) Em 24 de maio de 2021, a Companhia conclui a aquisição da integralidade das quotas de emissão da SCM Itaiópolis Ltda.;

Notas Explicativas

Unifique Telecomunicações S/A.

Notas explicativas às informações contábeis intermediárias

30 de setembro de 2022

(Em milhares de reais - R\$ mil, exceto quando indicado de outra forma)

12. Investimentos--Continuação

Investida	Participação	Investimento 31/12/2021	Adições /baixas	Amortização	Distribuição de lucros	AFAC	Resultado de equivalência	Incorporação	'Reclassificação mais valia/ágio p/ intangível	Investimento 30/09/2022
Naja Serviços e Soluções em Tecnologia Ltda.(a)	100%	70.661	(1.891)	(1.035)	-	10.041	(2.145)	(28.839)	(46.792)	-
SCM Itaiópolis Ltda.(b)	100%	9.051	-	(116)	-	-	(56)	(726)	(8.153)	-
Fique Móvel Serviços de Telecomunicação Ltda.	50%	535	-	-	-	-	-	-	-	535
Grupo Tknet (c)	100%	24.522	(583)	(245)	-	1.354	(322)	(7.507)	(17.219)	-
Costa Esmeralda Net – MKS (d)	100%	52.810	-	(559)	-	1.952	(639)	(202)	(53.362)	-
SSTV Sistema Sul de Televisão – TVC (e)	100%	19.971	-	(355)	(1.000)	-	2.076	-	-	20.692
Guaíba Telecomunicação Sistemas e Informação Ltda (f)	100%	-	51.568	(642)	-	11.181	(2.213)	-	-	59.894
Grupo Sygo (g)	100%	-	167.006	-	-	2.400	1.884	-	-	171.290
Cotas de capital em cooperativas e crédito	0%	261	96	-	-	-	-	-	-	357
Outros investimentos	0%	276	38	-	-	-	-	-	-	314
		178.087	216.234	(2.952)	(1.000)	26.928	(1.415)	(37.274)	(125.526)	253.082

- (a) Em 30 de abril de 2021, a Companhia adquiriu a integralidade do capital votante da Naja Serviços e Soluções em Tecnologia Ltda.
- (b) Em 24 de maio de 2021, a Companhia concluiu a aquisição da integralidade das quotas de emissão da SCM Itaiópolis Ltda. A Companhia realizou a incorporação em 31 de março de 2022.
- (c) Em 03 de julho de 2021, a Companhia adquiriu a integralidade do capital votante da Tknet Holding, Tknet Tecnologia e Tknet Serviços (Grupo Tknet). A Companhia realizou a incorporação da sua controlada Tknet Holding em 31 de março de 2022, da sua controlada Tknet Tecnologia em 30 de abril de 2022 e da sua controlada Tknet Serviços em 31 de maio de 2022.
- (d) Em 30 de setembro de 2021, a Companhia adquiriu a integralidade do capital votante da Costa Esmeralda Net – MKS. A Companhia realizou a incorporação da sua controlada Costa Esmeralda Net – MKS em 30 de abril de 2022.
- (e) Em 30 de setembro de 2021, a Companhia adquiriu a integralidade do capital votante da SSTV Sistema Sul de Televisão – TVC
- (f) Em 23 de dezembro de 2021, a Companhia adquiriu a integralidade do capital votante da Guaíba Telecomunicação Sistemas e Informação Ltda, assumindo o controle em 03 de janeiro de 2022.
- (g) Em 15 de março de 2022, a Companhia adquiriu 100% do capital votante do Grupo Sygo, composto pelas empresas Proserver Telecomunicações S.A. e Netloan Participações S.A., assumindo o controle em 15 de agosto de 2022.

Notas Explicativas**Unifique Telecomunicações S/A.**

Notas explicativas às informações contábeis intermediárias

30 de setembro de 2022

(Em milhares de reais - R\$ mil, exceto quando indicado de outra forma)

12. Investimentos--Continuação

Investimento em controladas

Investida	Controladora							Receitas	Lucro líquido
	Ativo circulante	Ativo não circulante	Passivo circulante	Passivo não circulante	Patrimônio líquido	Receitas	Lucro líquido		
31/12/2021									
Fique Móvel Serviços de Telecomunicação Ltda	175	1.049	8	-	1.185	92	31		
Naja Serviços e Soluções em Tecnologia Ltda.	6.210	27.577	7.851	2.783	19.854	21.662	3.299		
SCM Itaiópolis Ltda.	173	721	61	50	931	360	(148)		
Grupo Tknet	2.863	9.535	2.777	3.198	4.647	5.916	1.776		
Costa Esmeralda Net Ltda.	1.749	3.063	3.197	2.110	(1.701)	5.286	1.206		
SSTV – Sistema Sul de Televisão Ltda.	1.243	1.774	1.019	992	560	2.171	446		
Controladora									
30/09/2022									
Investida	Ativo circulante	Ativo não circulante	Passivo circulante	Passivo não circulante	Patrimônio líquido	Receitas	Lucro líquido	Lucro líquido por participação	
Fique Móvel Serviços de Telecomunicação Ltda	316	1.050	18	-	1.217	195	131	-	
Naja Serviços e Soluções em Tecnologia Ltda.	-	-	-	-	-	7.948	(2.145)	(2.145)	
SCM Itaiópolis Ltda.	-	-	-	-	-	(8)	(56)	(56)	
Grupo Tknet	-	-	-	-	-	2.292	(322)	(322)	
Costa Esmeralda Net Ltda.	-	-	-	-	-	1.543	(639)	(639)	
SSTV – Sistema Sul de Televisão Ltda.	2.236	1.513	440	1.224	9	5.913	2.076	2.076	
Guaíba Telecomunicação Sistemas e Informação Ltda	2.837	10.424	3.062	2.682	9.730	10.079	(2.213)	(2.213)	
Grupo Sygo	12.834	137.980	66.377	41.097	40.609	12.038	2.731	1.884	
Consolidado									
	31/12/2021	Adições	Baixas			30/09/2022			
Investimentos em sociedades	535	-	-			535			
Cotas de capital em cooperativas de crédito	279	175	(59)			395			
Outros investimentos	276	163	(31)			408			
	1.090	338	(90)			1.338			

Notas Explicativas

Unifique Telecomunicações S/A.

Notas explicativas às informações contábeis intermediárias

30 de setembro de 2022

(Em milhares de reais - R\$ mil, exceto quando indicado de outra forma)

13. Contratos de arrendamentos

Os arrendatários devem reconhecer os passivos assumidos em contrapartida aos respectivos ativos correspondentes ao seu direito de uso para todos os contratos de arrendamento, a menos que apresente as seguintes características que estão no alcance da isenção da norma:

- (i) Contrato com um prazo inferior ou igual a doze meses; e
- (ii) Possua um valor imaterial ou tenha como base valores variáveis.

A Companhia e suas controladas são parte em 694 contratos de aluguéis. A seguir demonstramos as variações no ativo, passivo e resultado:

a) Direito de uso

Os saldos de direito de uso de arrendamento, representados por contratos de aluguéis de imóveis utilizados para instalação de equipamentos de rede, salas comerciais e da sede da Companhia, em 30 de setembro de 2022 e demonstraram da seguinte movimentação:

	Controladora	Consolidado
Saldo em 31 de dezembro de 2020	9.411	9.411
Adições, baixas e remensurações	7.456	8.394
Amortização	(3.859)	(3.927)
(+/-) Ajustes em contratos	(243)	(243)
Baixas	(323)	(323)
Saldo em 30 de setembro de 2021	12.442	13.312
Adições, baixas e remensurações	1.732	1.731
Amortização	(1.622)	(1.687)
(+/-) Ajustes em contratos	37	37
Baixas	(66)	(66)
Saldo em 31 de dezembro de 2021	12.523	13.327
Adições, baixas e remensurações	8.874	9.025
Adição por incorporação	799	-
Amortização	(5.618)	(5.764)
(+/-) Ajustes em contratos	(279)	(279)
Baixas	(192)	(202)
Saldo em 30 de setembro de 2022	16.107	16.107

	Custo	Controladora Amortização acumulada	Total
Saldo em 31 de dezembro de 2021	24.061	(11.538)	12.523
Adições	9.673	-	9.673
Amortização	-	(5.618)	(5.618)
Baixas e remensurações	(471)	-	(471)
Saldo em 30 de setembro de 2022	33.263	(17.156)	16.107

Notas Explicativas**Unifique Telecomunicações S/A.**

Notas explicativas às informações contábeis intermediárias

30 de setembro de 2022

(Em milhares de reais - R\$ mil, exceto quando indicado de outra forma)

13. Contratos de arrendamentos—Continuaçãoa) Direito de uso

	Consolidado		
	Custo	Amortização acumulada	Total
Saldo em 31 de dezembro de 2021	24.998	(11.671)	13.327
Adições	9.025	-	9.025
Amortização	-	(5.764)	(5.764)
Baixas e remensurações	(481)	-	(481)
Saldo em 30 de setembro de 2022	33.542	(17.435)	16.107

b) Passivos de arrendamento

A seguir demonstramos a movimentação de arrendamentos a pagar:

	Controladora	Consolidado
Saldo em 31 de dezembro de 2020	9.945	9.945
Adições, baixas e remensurações	7.456	8.394
Encargos	973	989
Contraprestação	(4.626)	(4.704)
(+/-) Ajustes em contratos	(189)	(190)
Baixas	(323)	(323)
Saldo em 30 de setembro de 2021	13.236	14.111
Adições, baixas e remensurações	7.299	7.298
Encargos	361	381
Contraprestação	(1.881)	(1.956)
(+/-) Ajustes em contratos	21	22
Baixas	(66)	(66)
Saldo em 31 de dezembro de 2021	18.970	19.790
Adições, baixas e remensurações	8.874	9.025
Adição por incorporação	829	-
Encargos	1.517	1.553
Contraprestação	(8.495)	(8.664)
(+/-) Ajustes em contratos	(129)	(129)
Baixas	(192)	(201)
Saldo em 30 de setembro de 2022	21.374	21.374
Circulante	9.107	9.107
Não circulante	12.267	12.267

Notas Explicativas**Unifique Telecomunicações S/A.**

Notas explicativas às informações contábeis intermediárias

30 de setembro de 2022

(Em milhares de reais - R\$ mil, exceto quando indicado de outra forma)

13. Contratos de arrendamentos—Continuaçãob) Passivo de arrendamento

Os saldos têm vencimento conforme segue (saldo circulante e não circulante):

Ano	Controladora	
	30/09/2022	31/12/2021
Vencimento em 1 ano	9.107	7.861
Vencimento entre 1 e 2 Anos	6.716	5.153
Vencimento entre 2 e 3 Anos	3.241	4.241
Vencimento entre 3 e 4 anos	1.691	1.190
Vencimento entre 4 e 5 Anos	566	426
Vencimento superior a 5 anos	53	99
	21.374	18.970

Ano	Consolidado	
	30/09/2022	31/12/2021
Vencimento em 1 ano	9.107	8.136
Vencimento entre 1 e 2 Anos	6.716	5.287
Vencimento entre 2 e 3 Anos	3.241	4.388
Vencimento entre 3 e 4 anos	1.691	1.352
Vencimento entre 4 e 5 Anos	566	528
Vencimento superior a 5 anos	53	99
	21.374	19.790

Os contratos de aluguéis possuem prazos de 12 a 25 anos de duração, podendo ou não serem renovados desde que ambas as partes tenham comum acordo e aviso prévio de 90 a 180 dias. As taxas de desconto utilizadas variam e não estão explícitas em contrato, contudo a Administração adotou uma taxa de mercado nominal de acordo com o prazo de cada contrato.

Notas Explicativas

Unifique Telecomunicações S/A.

Notas explicativas às informações contábeis intermediárias

30 de setembro de 2022

(Em milhares de reais - R\$ mil, exceto quando indicado de outra forma)

14. Imobilizado

Controladora

	Máquinas e equipamentos	Cabos	Computadores e periféricos	Veículos	Máquinas e equipamentos-locação*	Projeto de rede e fibra	Outros	Imobilizado em andamento	Total
Taxa de depreciação	10% a 33%	5%	10% a 20%	10%	10%	10%	4% a 20%		
Em 31/12/2020									
Custo	86.091	28.969	14.593	4.076	62.811	17.918	19.974	14.251	248.683
Depreciação acumulada	(49.256)	(3.534)	(4.851)	(723)	-	(1.813)	(812)	-	(60.989)
Valor líquido contábil	36.835	25.435	9.742	3.353	62.811	16.105	19.162	14.251	187.694
Adições	23.038	7.263	5.054	172	55.607	-	22.343	40.901	154.378
Transferências	795	-	11	-	266	14.772	6	(15.896)	(46)
Baixas	(942)	(1)	(20)	(311)	(200)	-	(5)	(77)	(1.556)
Ajuste de custo	194	714	(229)	-	(2)	(326)	(664)	(2)	(315)
Ajuste entre contas	(1)	(1)	-	1	(1)	4.977	(4.761)	(214)	-
Incorporação e Combinação de Negócios	89	-	126	19	-	-	1.403	-	1.637
Depreciação	(28.340)	(1.254)	(3.659)	(341)	(9.077)	(1.096)	(2.689)	-	(46.456)
Ajuste depreciações	24.920	(146)	112	-	(24.971)	-	86	-	1
Saldo final em 30/09/2021	56.588	32.010	11.137	2.893	84.433	34.432	34.881	38.963	295.337
Em 30/09/2021									
Custo	110.901	38.063	22.552	4.479	118.458	38.425	41.722	38.963	413.563
Depreciação acumulada	(54.313)	(6.053)	(11.415)	(1.586)	(34.025)	(3.993)	(6.841)	-	(118.226)
Valor líquido contábil	56.588	32.010	11.137	2.893	84.433	34.432	34.881	38.963	295.337

* Equipamento, tais como roteadores e unidades de rede óptica (ONU) locados pela Companhia aos seus clientes conjuntamente com os serviços de internet.

Nos períodos/exercícios findos em 30 de setembro de 2021 e 31 de dezembro de 2020, não houveram juros elegíveis para capitalização.

Os saldos de imobilizado oferecidos em garantias estão divulgados na nota explicativa 16.

Notas Explicativas**Unifiquê Telecomunicações S/A.**

Notas explicativas às informações contábeis intermediárias

30 de setembro de 2022

(Em milhares de reais - R\$ mil, exceto quando indicado de outra forma)

14. Imobilizado--ContinuaçãoControladora -- continuação

Custo	Máquinas e equipamentos	Cabos	Computadores e periféricos	Veículos	Máquinas e equipamentos-locação*	Projeto de rede e fibra	Usina Fotovoltaica	Outros	Imobilizado em andamento**	Total
Taxa de depreciação	5% a 33%	5%	10% a 33%	10%	10% a 33%	4% a 5%	3%	4% a 33%		
Em 31/12/2021										
Custo	119.731	40.084	20.067	4.343	138.741	38.155	5.135	47.726	23.229	437.211
Depreciação acumulada	(53.630)	(5.117)	(9.191)	(917)	(44.643)	1.548	(214)	(9.870)	(214)	(122.248)
Valor líquido contábil	66.101	34.967	10.876	3.426	94.098	39.703	4.921	37.856	23.015	314.963
Adições	19.436	13.579	1.560	1.182	44.468	-	-	27.341	27.857	135.423
Baixas	(256)	-	(26)	(157)	(275)	-	-	(15)	(62)	(791)
Transferências entre contas***	1.874	116	(243)	18	4	15.048	-	1.593	(27.033)	(8.623)
Depreciação	(20.522)	(1.763)	(3.643)	(435)	(40.207)	(2.063)	(118)	(7.692)	-	(76.443)
Incorporação e combinação de negócios	19.183	89	2.670	660	-	6.160	-	8.069	178	37.009
Saldo final em 30/09/2022	85.816	46.988	11.194	4.694	98.088	58.848	4.803	67.152	23.955	401.538
Em 30/09/2022										
Custo	166.258	53.983	24.873	6.680	182.642	59.543	5.135	87.556	24.169	610.839
Depreciação acumulada	(80.442)	(6.995)	(13.679)	(1.986)	(84.554)	(695)	(332)	(20.404)	(214)	(209.301)
Valor líquido contábil	85.816	46.988	11.194	4.694	98.088	58.848	4.803	67.152	23.955	401.538

* Equipamento, tais como roteadores e unidades de rede óptica (ONU) locados pela Companhia aos seus clientes conjuntamente com os serviços de internet.

** Imobilizado em andamento trata-se de construções de rede de fibra óptica que estão em andamento

***Durante o período houveram reclassificações entre contas do imobilizado e intangível.

Nos períodos/exercícios findos em 30 de setembro de 2022 e 31 de dezembro de 2021, não houveram juros elegíveis para capitalização.

Os saldos de imobilizado oferecidos em garantias estão divulgados na nota explicativa 16.

Notas Explicativas**Unifique Telecomunicações S/A.**

Notas explicativas às informações contábeis intermediárias

30 de setembro de 2022

(Em milhares de reais - R\$ mil, exceto quando indicado de outra forma)

14. Imobilizado--ContinuaçãoConsolidado

	Máquinas e equipamentos	Cabos	Computadores e periféricos	Veículos	Máquinas e equipamentos-locação*	Projeto de rede e fibra	Outros	Imobilizado em andamento	Total
Taxa de depreciação	10% a 33%	5%	10% a 20%	10%	10%	10%	4% a 20%		
Em 31/12/2020									
Custo	88.687	31.376	15.858	4.473	62.991	17.019	20.731	14.251	255.386
Depreciação acumulada	(51.622)	(4.166)	(5.911)	(1.060)	-	(2.043)	(1.171)	-	(65.973)
Valor líquido contábil	37.065	27.210	9.947	3.413	62.991	14.976	19.560	14.251	189.413
Adições	23.606	8.609	9.318	320	49.127	-	25.241	41.165	157.386
Transferências	795	-	11	-	267	14.772	6	(15.896)	(45)
Baixas	(949)	(1)	(290)	(375)	(200)	-	(408)	(733)	(2.956)
Ajustes de custo	214	714	(231)	-	(2)	(327)	(664)	(2)	(298)
Ajuste entre contas	11.660	(1.775)	(61)	(42)	(12.000)	6.106	(3.476)	(412)	-
Incorporação e combinação de negócios	4.030	7.601	6.213	1.105	6.480	-	7.298	-	32.727
Depreciação	(28.597)	(1.289)	(4.092)	(455)	(9.359)	(1.107)	(3.245)	-	(48.144)
Ajuste depreciação	24.923	(146)	93	-	(24.971)	-	82	-	(19)
Saldo final em 30/09/2021	72.747	40.923	20.908	3.966	72.333	34.420	44.394	38.373	328.064
Em 30/09/2021									
Custo	116.395	48.323	33.469	6.125	118.459	38.424	52.611	38.373	452.179
Depreciação acumulada	(43.648)	(7.400)	(12.561)	(2.159)	(46.126)	(4.004)	(8.217)	-	(124.115)
Valor líquido contábil	72.747	40.923	20.908	3.966	72.333	34.420	44.394	38.373	328.064

* Equipamento, tais como roteadores e unidades de rede óptica (ONU) locados pela Companhia aos seus clientes conjuntamente com os serviços de internet.

Notas Explicativas

Unifique Telecomunicações S/A.

Notas explicativas às informações contábeis intermediárias

30 de setembro de 2022

(Em milhares de reais - R\$ mil, exceto quando indicado de outra forma)

14. Imobilizado--Continuação

Consolidado – continuação

Custo	Máquinas, equipamentos	Cabos	Computadores e Periféricos	Veículos	Máquinas e Equipamentos- Locação*	Projeto de rede e Fibra	Usina Fotovoltaica	Outros	Imobilizado em andamento**	Total
Taxa de depreciação	5% a 33%	5%	10% a 33%	10%	10% a 33%	4% a 5%	3%	4% a 33%		
Em 31/12/2021										
Custo	128.574	53.611	36.852	6.784	141.995	44.713	5.135	56.403	22.811	496.878
Deprec. Acumulada	(53.250)	(16.754)	(22.646)	(2.248)	(35.165)	(559)	(215)	(9.650)	442	(140.045)
Valor líquido contábil	75.324	36.857	14.206	4.536	106.830	44.154	4.920	46.753	23.253	356.833
Adições	21.818	14.538	1.480	877	45.397	-	-	28.290	27.903	140.303
Baixas	(351)	-	(216)	(193)	(621)	-	-	(15)	(98)	(1.494)
Reclassificação/transferência***	1.821	237	(213)	18	4	14.972	-	1.641	(27.103)	(8.623)
Depreciação	(23.469)	(1.773)	(4.216)	(640)	(41.874)	(2.465)	(118)	(8.427)	-	(82.982)
Incorporação e combinação de negócios	49.889	-	2.044	2.605	-	7.274	-	142	-	61.954
Saldo final em 30/09/2022	125.032	49.859	13.085	7.203	109.736	63.935	4.802	68.384	23.955	465.991
Em 30/09/2022										
Custo	221.894	66.329	40.938	11.119	186.266	67.615	5.135	88.079	23.513	710.888
Deprec. Acumulada	(96.862)	(16.470)	(27.853)	(3.916)	(76.530)	(3.680)	(333)	(19.695)	442	(244.897)
Valor líquido contábil	125.032	49.859	13.085	7.203	109.736	63.935	4.802	68.384	23.955	465.991

* Equipamento, tais como roteadores e unidades de rede óptica (ONU) locados pela Companhia aos seus clientes conjuntamente com os serviços de internet.

** Imobilizado em andamento trata-se de construções de rede de fibra óptica que estão em andamento.

*** Durante o período houveram reclassificações entre contas do imobilizado e intangível.

Notas Explicativas

Unifique Telecomunicações S/A.

Notas explicativas às informações contábeis intermediárias

30 de setembro de 2022

(Em milhares de reais - R\$ mil, exceto quando indicado de outra forma)

15. Intangível

Controladora

	Controladora							Total
	Softwares	Carteira de clientes e alocações	Direito de não concorrência	Direito contr. Franquias readquirido	Ágio/Goodwill	Intangível em andamento	Outros	
Taxa média anual de amortização	20%	10% a 20%	20 à 50%	16,67% à 21,28%				
Movimentação do custo								
Saldos em 31 de dezembro de 2020	22.723	51.311	6.178	13.108	49.525	10.114	77	153.036
Adições	12.047	41.646	3.200	-	-	844	4.768	62.505
Baixas	(28)	-	-	-	-	-	-	(28)
Ajuste de custo	51	268	-	-	830	-	-	1.149
Saldo Advindo por Incorporação	-	4.211	365	-	4.145	-	106	8.827
Saldos em 30 de setembro de 2021	34.793	97.436	9.743	13.108	54.500	10.958	4.951	225.489
Saldos em 31 de dezembro de 2021	43.955	104.526	9.853	18.148	55.552	6.897	7.278	246.209
Adições	9.732	11.415	1.430	233	867	4.053	1.821	29.551
Adições por Incorporações	1.261	45.631	3.135	-	73.593	-	4.161	127.781
Baixas	-	-	-	-	-	-	(1.074)	(1.074)
Transferências entre contas*	4.721	7.051	168	-	1.347	(4.659)	-	8.628
Saldos em 30 de setembro de 2022	59.669	168.623	14.586	18.381	131.359	6.291	12.186	411.095
Movimentação da amortização								
Saldos em 31 de dezembro de 2020	(6.082)	(6.355)	(1.482)	(2.702)	-	-	(21)	(16.642)
Amortização no período	(4.353)	(4.165)	(1.135)	(1.861)	-	-	(14)	(11.528)
Amortização por Incorporação	-	(75)	(18)	-	-	-	(18)	(111)
Baixas	14	-	-	-	-	-	-	14
Saldos em 30 de setembro de 2021	(10.421)	(10.595)	(2.635)	(4.563)	-	-	(53)	(28.267)
Saldos em 31 de dezembro de 2021	(12.343)	(12.363)	(2.924)	(5.083)	-	-	(1.265)	(33.978)
Amortização no período	(8.062)	(10.030)	(2.066)	(2.094)	-	-	(1.897)	(24.149)
Amortização por Incorporação	(793)	(2.423)	(520)	-	-	-	(468)	(4.204)
Transferências entre contas*	(5)	-	-	-	-	-	-	(5)
Baixas	-	-	-	-	-	-	1.074	1.074
Saldos em 30 de setembro de 2022	(21.203)	(24.816)	(5.510)	(7.177)	-	-	(2.556)	(61.262)
Saldo líquido de amortização								
Saldos em 30 de setembro de 2021	24.372	86.841	7.108	8.545	54.500	10.958	4.898	197.222
Saldos em 31 de dezembro de 2021	31.612	92.163	6.929	13.065	55.552	6.897	6.013	212.231
Saldos em 30 de setembro de 2022	38.466	143.807	9.076	11.204	131.359	6.291	9.630	349.833

*Durante o período houveram reclassificações entre contas do imobilizado e intangível.

Notas Explicativas

Unifique Telecomunicações S/A.

Notas explicativas às informações contábeis intermediárias

30 de setembro de 2022

(Em milhares de reais - R\$ mil, exceto quando indicado de outra forma)

15. Intangível--Continuação

Consolidado

	Consolidado							Total
	Softwares	Carteira de clientes e alocações	Direito de não concorrência	Direito contr. Franquias readquirido	Ágio/Goodwill	Intangível em andamento	Outros	
<u>Taxa média anual de amortização</u>	20%	10% a 20%	20 à 50%	16,67% à 21,28%				
Movimentação do custo								
Saldos em 31 de dezembro de 2020	22.749	55.522	6.543	13.108	53.932	10.114	183	162.151
Adições	12.062	41.750	3.200	-	390	844	4.872	63.118
Baixas	(28)	-	-	-	-	-	-	(28)
Ajuste de custo	51	268	-	-	845	-	-	1.164
Saldo Advindo por Incorporação	881	25.453	1.698	-	42.385	-	4.160	74.577
Saldos em 30 de setembro de 2021	35.715	122.993	11.441	13.108	97.552	10.958	9.215	300.982
Saldos em 31 de dezembro de 2021	45.094	128.139	42.390	15.547	144.349	6.897	11.433	393.849
Adições	10.021	12.344	1.430	233	540	4.053	1.823	30.444
Adições por Incorporações	1	58.402	2.304	-	201.215	-	12.663	274.585
Baixas	(84)	(54)	(81)	-	(6.092)	-	(1.074)	(7.385)
Transferências entre contas*	4.730	7.051	168	-	1.347	(4.659)	(9)	8.628
Saldos em 30 de setembro de 2022	59.762	205.882	46.211	15.780	341.359	6.291	24.836	700.121
Movimentação da amortização								
Saldos em 31 de dezembro de 2020	(6.107)	(6.355)	(1.482)	(2.702)	-	-	(37)	(16.683)
Amortização no período	(4.426)	(4.677)	(1.215)	(1.860)	-	-	(110)	(12.288)
Amortização por Incorporação	(94)	-	-	-	-	-	-	(94)
Baixas	11	-	-	-	-	-	-	12
Saldos em 30 de setembro de 2021	(10.616)	(11.032)	(2.697)	(4.562)	-	-	(147)	(29.054)
Saldos em 31 de dezembro de 2021	(12.647)	11.136	(31.670)	(2.483)	-	-	(1.451)	(37.115)
Amortização no período	(8.643)	(10.032)	(2.066)	(2.094)	-	-	(1.896)	(24.731)
Amortização por Incorporação	(13)	(1.836)	(573)	-	-	-	(370)	(2.792)
Transferências entre contas*	(5)	-	-	-	-	-	-	(5)
Baixas	-	-	-	-	-	-	1.074	1.074
Saldos em 30 de setembro de 2022	(21.308)	(732)	(34.309)	(4.577)	-	-	(2.643)	(63.569)
Saldo líquido de amortização								
Saldos em 30 de setembro de 2021	25.099	111.961	8.744	8.546	97.552	10.958	9.068	271.928
Saldos em 31 de dezembro de 2021	32.447	139.275	10.720	13.064	144.349	6.897	9.982	356.734
Saldos em 30 de setembro de 2022	38.454	205.150	11.902	11.203	341.359	6.291	22.193	636.552

*Durante o período houveram reclassificações entre contas do imobilizado e intangível.

Notas Explicativas

Unifique Telecomunicações S/A.

Notas explicativas às informações contábeis intermediárias

30 de setembro 2022

(Em milhares de reais - R\$ mil, exceto quando indicado de outra forma)

15. Intangível--Continuação

Os ativos intangíveis foram reconhecidos conforme laudos PPA (*Purchase Price Allocation*) elaborados por empresa especializada contratada para essa finalidade.

O ágio (*goodwill*) apresentado como intangível na demonstração consolidada refere-se a expectativa de rentabilidade futura na aquisição de sociedades empresárias. Na medida que são incorporadas o ágio passa a ser amortizado fiscalmente.

Avaliação para redução ao valor recuperável de ativos

Ativos com vida útil definida

A Companhia avalia anualmente se há evidências que indiquem que o valor recuperável dos ativos intangíveis de vida útil definida possa ter sofrido redução em relação aos valores registrados contabilmente. Quando tais evidências são identificadas testes detalhados de recuperabilidade (*impairment*) para essa categoria de ativos são procedidos. Nas datas das demonstrações não foram identificados indicadores ou fatores de que os valores registrados contabilmente não sejam recuperáveis.

Ativos com vida útil indefinida

Os ativos com vida útil indefinida da Companhia são formados pelos ágios pagos em combinações de negócios. Esses ativos são submetidos a testes de recuperabilidade (*impairment*) anualmente, independentemente de haver ou não indicadores de riscos presentes.

Os ágios apresentados acima estão fundamentados na expectativa de rentabilidade futura, suportados por laudos de avaliações, após alocação dos ativos identificados.

Os ágios mantidos pela Companhia estão abaixo resumidos:

Negócio adquirido	31/12/2020	Ágio	Ajustes no ágio	30/09/2021
WBT Internet	17.282	-	-	17.282
Station Telecomunicações Ltda	6.719	-	-	6.719
Infoway Comércio de Informática e Telecomunicações	12.067	-	-	12.067
Funcional Informática Ltda.	2.081	-	-	2.081
HBINFO Provedor Ltda.	1.316	-	-	1.316
Portal PCH Eireli	3.429	-	-	3.429
Snet Serviços de Telecomunicações S.A.	6.631	-	-	6.631
Infoby Casa da Informática Ltda.	2.573	-	178	2.751
Internet Serviços Ltda. (Netcom)	1.834	-	390	2.224
SCM Itaiópolis Ltda (BKTech)	-	1.910	(7)	1.903
Naja Serviços e Soluções em Tecnologia Ltda	-	29.347	673	30.020
Grupo Tknet	-	11.128	-	11.128
	53.932	42.385	1.234	97.551

Notas Explicativas**Unifique Telecomunicações S/A.**

Notas explicativas às informações contábeis intermediárias

30 de setembro 2022

(Em milhares de reais - R\$ mil, exceto quando indicado de outra forma)

15. Intangível--Continuação**Avaliação para redução ao valor recuperável de ativos--Continuação***Ativos com vida útil indefinida--Continuação*

Negócio adquirido	31/12/2021	Ágio	'Adições por combinação de negócio	Ajustes no ágio	30/09/2022
WBT Internet*	17.282	-	-	-	17.282
Station Telecomunicações Ltda*	6.719	-	-	-	6.719
Infoway Comércio de Informática e Telecomunicações*	12.067	-	-	-	12.067
Funcional Informática Ltda.*	2.081	-	-	-	2.081
HBINFO Provedor Ltda.*	1.316	-	-	-	1.316
Portal PCH Eireli*	3.429	-	-	-	3.429
Snet Serviços de Telecomunicações S.A.*	6.631	-	-	-	6.631
Infoby Casa da Informática Ltda. *	3.803	-	-	-	3.803
Internet Serviços Ltda. (Netcom)*	2.224	-	-	-	2.224
SCM Itaiópolis Ltda (BKTech)*	2.126	-	-	-	2.126
Naja Serviços e Soluções em Tecnologia Ltda	30.456	-	-	(567)	29.889
Grupo Tknet*	11.430	-	-	(629)	10.801
Costa Esmeralda Net Ltda*	30.155	-	-	2.836	32.991
SSTV - Sistema Sul de Televisão Ltda	14.630	-	-	84	14.714
Guaíba Telecomunicação Sistemas e Informação Ltda	-	48.446	-	(5.301)	43.145
Grupo Sygo	-	138.450	13.691	-	152.141
	144.349	186.896	13.691	(3.577)	341.359

Os valores de ágio foram ajustados, em montantes não materiais, com base em temas identificados após a aquisição e dentro de um período de até um ano a partir da data de aquisição.

**Empresas já incorporadas pela Companhia.*

Com base nos testes conduzidos no exercício findo em 31 de dezembro de 2021 a Administração concluiu que o valor desses ativos será recuperado por montante superior ao valor contábil registrado na data do balanço, não sendo necessário, portanto, registrar provisão para perda por realização para os ágios registrados. Não foram identificados fatores em 30 de setembro de 2022 que requeiram novo teste nesta data intermediária.

Notas Explicativas**Unifique Telecomunicações S/A.**

Notas explicativas às informações contábeis intermediárias

30 de setembro 2022

(Em milhares de reais - R\$ mil, exceto quando indicado de outra forma)

16. Empréstimos, financiamentos e debêntures (controladora)

	Encargos	Data de captação	Valor captado	Nº de parcelas	Vencimento final	30/09/2022	31/12/2021
Debêntures com swap							
Itaú	6,57% a.a. + IPCA	15/05/2022	150.000	11	15/05/2029	148.900	-
Debêntures							
BTG Pactual	5,3418% a.a. + IPCA	15/03/2021	100.000	6	15/03/2028	110.311	106.327
Capital de Giro							
Itaú	4,5% a.a. + CDI	31/08/2020	60.000	60	28/08/2025	-	62.079
Santander	3,20695% a.a. + CDI	03/02/2021	50.000	60	03/02/2026	41.837	50.000
Caixa Econômica Federal	0,15% a.m.+ CDI	28/05/2021	14.800	36	13/05/2024	8.047	11.669
Banco do Brasil	3,63% a.a. + CDI	23/12/2020	10.000	36	20/01/2024	7.762	9.980
Santander	0,65% a.m.	21/08/2020	10.000	48	22/08/2024	5.815	7.861
Itaú	0,64% a.m.	06/08/2020	9.976	42	09/08/2024	5.815	7.856
Itaú	0,3835% a.m. + CDI CETIP	01/07/2020	13.000	36	03/07/2023	3.969	7.622
Itaú	0,92% a.m.	29/07/2019	6.000	43	21/07/2023	1.696	3.106
Viacredi	0,38% a.m. + CDI	30/10/2019	3.000	48	16/03/2024	-	1.901
Sicoob	0,70% a.m.	26/11/2020	2.702	36	18/12/2023	1.213	1.879
Unicred	0,36% a.m. + CDI	23/12/2020	2.500	24	15/01/2023	-	1.354
Unicred	0,45% a.m. + CDI	23/12/2020	3.000	36	10/01/2023	-	1.083
Banco do Brasil	3,5% a.a. + CDI	17/12/2019	3.000	36	20/12/2022	250	1.000
Itaú	10,56% a.a.	04/03/2020	961	36	08/05/2023	181	437
Viacredi	0,50% a.m. + CDI	01/10/2020	460	24	20/10/2022	-	201
Banco Lage Landen	9,21% a 11,47% a.a.	29/04/2020	2.529	48	16/12/2024	1.241	-
Finep							
BRDE	1% a.a. + TJLP	28/03/2018	9.472	94	15/04/2026	5.579	6.747
BRDE	3,7% + Selic	11/12/2019	5.000	48	15/12/2024	2.559	3.413
Cartão BNDES/Crédito							
						364	352
Outros							
						48	266
						345.587	285.133
Circulante						69.235	59.364
Não circulante						276.352	225.769

Notas Explicativas**Unifique Telecomunicações S/A.**

Notas explicativas às informações contábeis intermediárias

30 de setembro 2022

(Em milhares de reais - R\$ mil, exceto quando indicado de outra forma)

16. Empréstimos, financiamentos e debêntures (consolidado)--Continuação

	Encargos	Data de captação	Valor captado	Nº de parcelas	Vencimento final	30/09/2022	31/12/2021
Debêntures com swap							
Itaú	6,57% a.a. + IPCA	15/05/2022	150.000	11	15/05/2029	148.900	-
Debêntures							
BTG Pactual	5,3418% a.a.+ IPCA	15/03/2021	100.000	6	15/03/2028	110.311	106.327
Capital de Giro							
Itaú	4,5% a.a. + CDI	31/08/2020	60.000	60	28/08/2025	-	62.079
Santander	3,20695% a.a. + CDI	03/02/2021	50.000	60	03/02/2026	41.837	50.000
Caixa Econômica Federal	0,15% a.m.+ CDI	28/05/2021	14.800	36	13/05/2024	8.047	11.669
Banco do Brasil	3,63% a.a. + CDI	23/12/2020	10.000	36	20/01/2024	7.762	9.980
Santander	0,65% a.m.	21/08/2020	10.000	48	22/08/2024	5.815	7.861
Itaú	0,64% a.m.	06/08/2020	9.976	42	09/08/2024	5.815	7.856
Itaú	0.3835% a.m. + CDI CETIP	01/07/2020	13.000	36	03/07/2023	3.969	7.622
Itaú	0,92% a.m.	29/07/2019	6.000	43	21/07/2023	1.696	3.106
Viacredi	0,38% a.m. + CDI	30/10/2019	3.000	48	16/03/2024	-	1.901
Sicoob	0,70% a.m.	26/11/2020	2.702	36	18/12/2023	1.213	1.879
Unicred	0,36% a.m. + CDI	23/12/2020	2.500	24	15/01/2023	-	1.354
Unicred	0,45% a.m. + CDI	23/12/2020	3.000	36	10/01/2023	-	1.083
Banco do Brasil	3,5% a.a. + CDI	17/12/2019	3.000	36	20/12/2022	250	1.000
Itaú	10,56% a.a.	04/03/2020	961	36	08/05/2023	181	437
Viacredi	0,50% a.m. + CDI	01/10/2020	460	24	20/10/2022	-	201
Banco Lage Landen	9,21% a 11,47% a.a.	29/04/2020	2.529	48	16/12/2024	1.241	-
Finep							
BRDE	1% a.a. + TJLP	28/03/2018	9.472	94	15/04/2026	5.579	6.747
BRDE	3,7% a.a. + Selic	11/12/2019	5.000	48	15/12/2024	2.559	3.413
Cartão BNDES/Crédito							
Outros							
	0%					364	352
						48	266
Advindo de empresas adquiridas							
Naja							
Banco Lage Landen	9,21% a 11,47% a.a.	29/04/2020	2.529	48	16/12/2024	-	1.773
Banco Sicredi	4,87% a.a. + IPCA	26/05/2020	500	48	15/04/2025	-	416
Banco Volkswagen	9,89% a 9,90% a.a.	20/07/2020	445	36	10/08/2023	-	231
Banco Santander	1,44% a.m.	29/11/2018	68	48	29/12/2022	-	18
Banco Itaú	1,45% a.m.	28/11/2018	69	48	28/12/2022	-	20
Grupo Tknet							
Banco do Bradesdo	0,31% a.m.	06/04/2020	246	150	06/10/2023	-	157
Banco Sicredi	1,25% a.a. + Selic	21/07/2020	200	28	21/07/2023	-	141

Notas Explicativas**Unifique Telecomunicações S/A.**

Notas explicativas às informações contábeis intermediárias

30 de setembro 2022

(Em milhares de reais - R\$ mil, exceto quando indicado de outra forma)

16. Empréstimos, financiamentos e debêntures (consolidado)—Continuação

	Encargos	Data de captação	Valor captado	Nº de parcelas	Vencimento final	30/09/2022	31/12/2021
Advindo de empresas adquiridas							
SSTV							
Banco Daycoval	1,1115% a.m.	26/10/2020	505	47	26/04/2023	-	353
Banco Santander	0,31% a 0,73% a.m.	11/05/2020	250	54	01/11/2023	-	164
Costa Esmeralda							
Banco Bradesco	2,53% a.m.	12/04/2018	20	48	19/04/2022	-	2
Guaíba							
Caixa Economica Federal	12,54% a.a.	22/10/2020	3.507	241	20/01/2041	3.124	-
Banco Safra	14,71% a.a. + CDI	24/09/2020	1.184	50	13/11/2024	588	-
Banco Sicredi	10,03% a 28,87% + CDI	09/11/2018	2.115	72	25/12/2024	1	-
Banco Aymoré	18,43% a.a.	24/03/2020	246	36	08/05/2023	60	-
Banco Banrisul	IPCA + 29,69%	22/01/2020	167	18	28/07/2022	180	-
Cartão BNDES		01/05/2020			01/05/2023	15	-
Banco do Brasil	1% a.m.	30/07/2020	128	12	12/08/2023	17	-
Grupo Sygo							
BTG Pactual	6,00% a.a. + CDI	01/06/2021			02/12/2024	24.375	-
Banco Itaú	4,99% a 8,86% a.a. + CDI	24/04/2020			09/08/2024	3.797	-
Banco Sicredi	6,29% a.a. + CDI	05/01/2018			20/01/2025	673	-
Banco Unicredi	6,29% a.a. + CDI	02/10/2019			20/03/2023	1	-
						378.418	288.408
Circulante						76.360	61.084
Não circulante						302.058	227.324

Notas Explicativas**Unifique Telecomunicações S/A.**

Notas explicativas às informações contábeis intermediárias

30 de setembro 2022

(Em milhares de reais - R\$ mil, exceto quando indicado de outra forma)

16. Empréstimos, financiamentos e debêntures--Continuação

A movimentação dos empréstimos e financiamentos está apresentada abaixo:

	Controladora		Consolidado	
	30/09/2022	31/12/2021	30/09/2022	31/12/2021
Saldo inicial	285.133	154.441	288.408	154.441
Adições/captações	146.656	163.217	148.152	173.650
Adições por incorporação	1.301	-	-	-
Pagamento de principal	(100.315)	(47.300)	(107.245)	(55.006)
Pagamento de juros e encargos	(14.906)	(12.682)	(16.526)	(13.102)
Juros incorridos/provisionados	26.613	27.091	28.141	28.059
Saldos advindos de combinação de negócio	-	-	36.383	-
Encargos por concessão de garantia	1.105	366	1.105	366
Saldo final	345.587	285.133	378.418	288.408

Debêntures

Em 26 de março de 2021 a Unifique emitiu debêntures simples, não conversíveis em ações, da espécie quirografária, em série única com garantia real, para distribuição pública com esforços restritos. A emissão foi de 100.000 debêntures com valor unitário de R\$1.000,00 (hum mil reais) totalizando o valor total de R\$100.000. Do total captado, R\$ 96.587 mil são créditos de debêntures e R\$ 3.413 mil referente custas da emissão. A remuneração dos debenturistas corresponde a taxa interna de retorno do Título Público Tesouro IPCA, acrescida de *spread* de 5,3418% ao ano. As debêntures terão prazo de 8 anos e, portanto, o seu vencimento final será em 15 de março de 2028.

Em 15 de maio de 2022, a Companhia emitiu a Segunda Escritura de Debêntures Simples, não conversíveis em ações, da espécie quirografária, em série única com garantia real, para distribuição pública com esforços restritos. Foram emitidas 150.000 debêntures, com valor nominal unitário de R\$ 1.000,00 (mil reais) totalizando o valor de R\$ 150.000. Do total captado, R\$ 145.179 são créditos de debêntures e R\$ 4.821 referente custas da emissão.

A remuneração dos debenturistas corresponde a taxa interna de retorno do Título Público Tesouro IPCA, acrescida de *spread* de 6,57% ao ano. As debêntures terão prazo de 7 anos e, portanto, o seu vencimento final será em 15 de maio de 2029. O custo financeiro da debênture foi objeto de celebração de operação de derivativos (Swap de fluxo de caixa), conforme descrito na nota 27.

Notas Explicativas**Unifique Telecomunicações S/A.**

Notas explicativas às informações contábeis intermediárias

30 de setembro 2022

(Em milhares de reais - R\$ mil, exceto quando indicado de outra forma)

16. Empréstimos, financiamentos e debêntures--Continuação

O cronograma de vencimento dos empréstimos e financiamentos é demonstrado a seguir:

	Controladora		Consolidado	
	30/09/2022	31/12/2021	30/09/2022	31/12/2021
A vencer até 1 ano	69.235	59.364	76.360	61.084
A vencer de 1 ano até 2 anos	57.046	57.448	76.848	58.586
A vencer de 2 anos até 3 anos	57.981	46.717	63.786	47.092
A vencer de 3 anos até 4 anos	48.749	36.558	48.848	36.600
A vencer de 4 anos até 5 anos	42.739	14.161	42.739	14.161
A vencer acima de 5 anos	69.837	70.885	69.837	70.885
Total a pagar	345.587	285.133	378.418	288.408

Cláusulas restritivas

Existem contratos de empréstimos contêm cláusulas restritivas (*covenants*), pela qual a relação entre a dívida líquida e o passivo por aquisição de sociedades dividido pelo EBITDA dos últimos 12 meses não poderá ser superior a 3 vezes. Em 30 de setembro de 2022 a Companhia está adimplente com tal cláusula restritiva.

Garantias

Os empréstimos e financiamentos são garantidos por avais de diretores; ativos imobilizados e direitos creditórios sobre o contas a receber, conforme abaixo demonstrado:

Controladora e Consolidado	
Tipo de garantia	Valor oferecido em garantia
Duplicatas a receber de clientes	19.703
Aval de acionistas controladores	3.969
Bens do ativo imobilizado	8.319
	31.991

Notas Explicativas**Unifiquê Telecomunicações S/A.**

Notas explicativas às informações contábeis intermediárias

30 de setembro 2022

(Em milhares de reais - R\$ mil, exceto quando indicado de outra forma)

17. Obrigações e parcelamentos tributários

Consigna nesta rubrica valores relativos a impostos e taxas retidos pela Companhia, bem como os montantes relativos aos impostos incidentes sobre: a) faturamento, b) lucro, c) retenções sobre serviços tomados e parcelamentos tributários, conforme abaixo:

	Controladora		Consolidado	
	30/09/2022	31/12/2021	30/09/2022	31/12/2021
Impostos sobre lucro	1.333	-	1.717	1.260
Impostos retidos a recolher	231	155	997	157
Impostos sobre faturamento a recolher	13.389	10.906	16.262	12.376
Outros impostos e taxas	164	197	2.396	199
Provisão de impostos sobre faturamento	14.545	12.554	14.652	12.619
Impostos a pagar	29.662	23.812	36.024	26.611
Parcelamento de CSLL	78	4	133	109
Parcelamento de IRPJ	213	-	937	294
Parcelamento de ICMS	116	3.823	116	3.823
Parcelamento INSS	559	841	559	859
Parcelamento outros tributos	3.681	1.125	4.160	4.839
Parcelamentos fiscais e previdenciários	4.647	5.793	5.905	9.924
	34.309	29.605	41.929	36.535
Circulante	32.037	27.643	38.815	31.962
Não circulante	2.272	1.962	3.114	4.573

18. Obrigações sociais e trabalhistas

	Controladora		Consolidado	
	30/09/2022	31/12/2021	30/09/2022	31/12/2021
Salários a pagar	3.923	2.770	4.820	3.350
IRRF a recolher	724	620	744	660
FGTS a recolher	419	437	465	532
INSS a recolher	1.969	1.468	2.271	1.695
Férias a pagar	6.267	4.495	6.442	5.538
Provisão para décimo terceiro salário	3.258	-	3.324	-
INSS sobre férias a recolher	1.740	1.245	1.740	1.245
FGTS sobre férias a recolher	500	359	500	359
INSS sobre décimo terceiro salário	901	-	901	-
FGTS sobre décimo terceiro salário	260	-	260	-
Programa de participação nos resultados – PPR (a)	4.618	4.214	4.618	4.214
Outros	342	265	492	318
	24.921	15.873	26.577	17.911

(a) No período findo em 30 de setembro de 2022 e no exercício findo em 31 de dezembro de 2021 respectivamente, foram registradas provisões para reconhecer a despesa referente à participação dos empregados nos resultados. Estes valores são calculados com base em indicadores e metas definidas pela Administração e apropriadas em contas específicas.

Notas Explicativas**Unifique Telecomunicações S/A.**

Notas explicativas às informações contábeis intermediárias

30 de setembro 2022

(Em milhares de reais - R\$ mil, exceto quando indicado de outra forma)

19. Partes relacionadas

Nessa rubrica são demonstrados os valores das movimentações entre as companhias contabilizados no balanço, como segue:

		Controladora			
		30/09/2022			
Parte relacionada	Transação	Ativo		Passivo	
		Circulante	Não circulante	Circulante	Não circulante
SSTV	Empréstimos concedidos	-	249	-	-
Proserver	Empréstimos concedidos	-	4.000	-	-
SSTV	Antecipação de saldos de controladas	-	183	-	-
Guaíba	em processo de incorporação	-	562	-	-
Unifique Franquias	Empréstimos Pessoa Jurídica	-	-	(5)	-
Guaíba	Antecipação de saldos de controladas	-	-	-	(475)
	em processo de incorporação	-	-	-	(475)
Saldo líquido		-	4.994	(5)	(475)

		Controladora			
		31/12/2021			
Parte relacionada	Transação	Ativo		Passivo	
		Circulante	Não circulante	Circulante	Não circulante
Naja	Empréstimos concedidos	-	5	-	-
SCM	Empréstimos concedidos	-	50	-	-
ADTG	Empréstimos concedidos	-	1	-	-
SSTV	Empréstimos concedidos	-	249	-	-
Tknet	Antecipação de saldos de controladas	-	2.136	-	-
Naja	em processo de incorporação	-	1	-	-
SCM		-	51	-	-
Unifique Franquias	Empréstimos Pessoa Jurídica	-	-	(3)	-
Costa Esmeralda	Antecipação de saldos de controladas	-	-	-	(39)
	em processo de incorporação	-	-	-	(39)
Saldo líquido		-	2.493	(3)	(39)

Os saldos de empréstimos para controladas foi realizado sem garantias ou encargos remuneratórios.

Notas Explicativas

Unifique Telecomunicações S/A.

Notas explicativas às informações contábeis intermediárias

30 de setembro 2022

(Em milhares de reais - R\$ mil, exceto quando indicado de outra forma)

19. Partes relacionadas--Continuação

As transações com partes relacionadas que afetaram o resultado estão conforme a seguir:

	Controladora		Consolidado	
	30/09/2022	30/09/2021	30/09/2022	30/06/2021
Trento Administradora de Bens Eireli	247	210	247	210
Trento Administradora de Bens Eireli	59	58	59	58
Inovar Incorporações Imobiliárias SPE Ltda.	835	773	835	773
Total de transações com partes relacionadas no resultado	1.141	1.041	1.141	1.041

As transações de resultado referem-se a gastos com locação de imóveis. Estes valores estão de acordo com o valor negociado entre as partes.

Remuneração de pessoal chave de Administração

O pessoal-chave da Administração inclui os membros do Conselho de Administração e diretores estatutários e não-estatutários, cujas atribuições envolvem o poder de decisão e o controle das atividades da Companhia e de suas controladas. As despesas relativas à remuneração de curto prazo do pessoal chave registradas na demonstração do resultado do período de nove meses findo em 30 de setembro de 2022 e 2021 foram R\$ 2.625 e R\$ 2.093 respectivamente. Neste valor estão englobados benefícios de curto prazo, que correspondem a: (i) pró-labore ou honorário pago à diretoria e aos membros do Conselho de Administração; (ii) bônus pago à diretoria e (iii) outros benefícios, como plano de saúde. A Companhia não concede a seus administradores benefícios pós emprego e/ou benefícios de rescisão de contrato de trabalho, além dos previstos pela legislação aplicável. O pessoal-chave da Administração não possui benefícios de longo prazo, como plano de pensão, plano de pagamento baseado em ações, entre outros.

Notas Explicativas**Unifique Telecomunicações S/A.**

Notas explicativas às informações contábeis intermediárias

30 de setembro 2022

(Em milhares de reais - R\$ mil, exceto quando indicado de outra forma)

20. Imposto de renda e contribuição sociala) Impostos diferidos ativos e passivos

A Companhia registra os seguintes impostos diferidos conforme segue:

	Controladora		Consolidado	
	30/09/2022	31/12/2021	30/09/2022	31/12/2021
Imposto de renda e contribuição social diferido ativo				
Provisão para devedores duvidosos	3.403	1.253	3.403	1.253
Diferenças de depreciação/amortização - revisão da vida útil	5.497	8.013	5.497	8.013
Provisão de impostos com faturamento diferido	3.408	2.731	3.444	2.731
Amortização de intangíveis	11.603	6.801	11.603	6.801
Provisão de contingências civis e tributárias	823	595	823	595
Provisão programa de participação nos resultados - PPR	1.569	1.432	1.569	1.432
	26.303	20.825	26.339	20.825
Imposto de renda e contribuição social diferido passivo				
Sobre faturamento diferido - reconhecimento pela competência	(19.934)	(16.695)	(20.165)	(16.695)
Ganho de compra vantajosa	(4.810)	(4.810)	(4.810)	(4.810)
Apropriação de ágios/deságios das incorporadas	(6.199)	(3.196)	(6.199)	(3.196)
Valores de comissão diferida	(4.605)	(3.253)	(4.673)	(3.276)
Baixa do valor Equity Value final – SCM	(605)	-	(605)	-
Advindo por incorporação	(31)	-	-	-
Diferido advindo por combinação de negócio	-	-	(8)	-
	(36.184)	(27.954)	(36.460)	(27.977)
Valores líquidos	(9.881)	(7.129)	(10.121)	(7.152)

O imposto de renda e contribuição social diferidos na controladora e controladas, refere-se ao valor líquido de diferenças temporárias ativas e passivas.

Notas Explicativas**Unifique Telecomunicações S/A.**

Notas explicativas às informações contábeis intermediárias

30 de setembro 2022

(Em milhares de reais - R\$ mil, exceto quando indicado de outra forma)

20. Imposto de renda e contribuição social--Continuaçãob) Conciliação da despesa de imposto de renda e contribuição social

A conciliação da despesa de imposto de renda e contribuição social registrada no resultado está demonstrada abaixo:

	Controladora		Consolidado	
	30/09/2022	30/09/2021	30/09/2022	30/09/2021
Lucro antes do imposto de renda e da contribuição social	133.336	86.455	135.292	87.555
Alíquota combinada do imposto de renda e da contribuição social	34%	34%	34%	34%
Expectativa de Despesa de IRPJ e CSLL	(45.334)	(29.395)	(45.999)	(29.769)
Equivalência patrimonial	(481)	683	-	-
Doações e patrocínios	1.291	-	1.295	-
Depreciação/amortizações não dedutíveis	(1.816)	-	(1.825)	-
Subvenção para investimentos	8.233	-	8.321	-
Contraprestação arrendamentos	730	-	730	-
Atualização monetária indêbitos tributários	479	-	479	-
Recuperação de despesas não tributadas	929	-	929	-
Outras exclusões (adições)	539	(35)	433	(78)
Prejuízos Fiscais/Base Negativa	-	-	(1.749)	-
	(35.430)	(28.747)	(37.386)	(29.847)
Corrente	(32.683)	(16.252)	(34.399)	(17.352)
Diferido	(2.747)	(12.495)	(2.987)	(12.495)
Imposto de renda e contribuição social pela alíquota nominal	(35.430)	(28.747)	(37.386)	(29.847)
Alíquota efetiva	27%	33%	28%	34%

Notas Explicativas**Unifique Telecomunicações S/A.**

Notas explicativas às informações contábeis intermediárias

30 de setembro 2022

(Em milhares de reais - R\$ mil, exceto quando indicado de outra forma)

21. Passivos de aquisições societárias

A Companhia adquiriu quotas e ações de sociedades do ramo de telecomunicação instaladas no Estado de Santa Catarina e Rio Grande do Sul, estando, portanto, apresentado nessa rubrica os passivos junto aos sócios e/ou acionistas alienantes de suas participações societárias.

	Controladora		Consolidado	
	30/09/2022	31/12/2021	30/09/2022	31/12/2021
Passivo circulante				
Participações societárias a pagar	99.192	93.674	131.716	93.674
(-) Ajuste a valor presente	(129)	(491)	(129)	(491)
	99.063	93.183	131.587	93.183
Passivo não circulante				
Participações societárias a pagar	176.039	111.220	193.226	111.220
(-) Ajuste a valor presente	-	(32)	-	(32)
	176.039	111.188	193.226	111.188
Total das participações a pagar	275.102	204.371	324.813	204.371

Os contratos são, em sua maioria, atualizados pela variação do CDI (Certificado de Depósito Interbancário). Aqueles contratos que não contém cláusulas de atualização foram avaliados, na data da compra, ao seu valor presente tendo como base a variação projetada do CDI para o vencimento de cada parcela.

Cronograma de vencimento	Controladora			
	30/09/2022	%	31/12/2021	%
A vencer até 1 ano	99.063	36%	93.183	46%
A vencer de 1 ano até 2 anos	75.880	28%	67.401	33%
A vencer de 2 anos até 3 anos	85.785	31%	43.787	21%
A vencer de 3 anos até 4 anos	-	0%	-	0%
A vencer de 4 anos até 5 anos	14.374	5%	-	0%
Total a pagar	275.102	100%	204.371	100%

Cronograma de vencimento	Consolidado			
	30/09/2022	%	31/12/2021	%
A vencer até 1 ano	131.587	41%	93.183	46%
A vencer de 1 ano até 2 anos	88.316	27%	67.401	33%
A vencer de 2 anos até 3 anos	90.512	28%	43.787	21%
A vencer de 3 anos até 4 anos	24	0%	-	0%
A vencer de 4 anos até 5 anos	14.374	4%	-	0%
Total a pagar	324.813	100%	204.371	100%

Notas Explicativas**Unifique Telecomunicações S/A.**

Notas explicativas às informações contábeis intermediárias

30 de setembro 2022

(Em milhares de reais - R\$ mil, exceto quando indicado de outra forma)

21. Passivos de aquisições societárias

As obrigações para as aquisições de investimentos estão compostas na tabela a seguir:

	Controladora		Consolidado	
	30/09/2022	31/12/2021	30/09/2022	31/12/2021
Saldo inicial	204.371	75.508	204.371	75.508
Aquisições societárias*	179.851	219.326	179.851	219.326
Valor justo da contraprestação paga**	9.664	10.068	9.664	10.068
Ajustes contratuais e de pagamentos	(8.089)	11.307	(8.089)	11.307
Adições por combinação de negócio***	-	-	51.278	-
Provisão de juros	15.951	819	16.541	819
Ajuste a valor presente	394	600	394	600
Pagamento de Principal	(120.924)	(126.148)	(122.491)	(126.148)
Pagamento de juros	(6.150)	(819)	(6.740)	(819)
Desconto concedido	34	-	34	-
Saldo final	275.102	190.661	324.813	190.661

*Equity Value

**O saldos apresentados reference a parcela variável condicionada ao desempenho futuro do negócio, conforme laudo PPA.

***O saldo refere-se as operações de combinações de negócios efetuadas pela controlada Grupo Sygo antes de ser adquirida pela Companhia.

Síntese dos contratos dos passivos de aquisições societárias:

Em 12 de julho de 2019, a Companhia celebrou contrato de compra de 100% das quotas da empresa Infoway Comércio de Informática e Telecomunicações Ltda. O preço de aquisição foi determinado com base no múltiplo do faturamento médio das competências de maio, junho e julho de 2019, sendo pago uma entrada no valor de R\$ 2.100 e o saldo remanescente amortizado em 36 parcelas mensais, corrigidas pela variação do CDI. Para fins de alocação do preço de compra, foi considerado a expectativa de valor futuro de R\$ 20.321.

Em 26 de julho de 2019, a Companhia celebrou contrato de compra de 100% das quotas da empresa WBT Internet Ltda. O preço de aquisição foi determinado com base no múltiplo do faturamento médio dos meses de maio, junho e julho de 2019 descontada a dívida líquida da empresa. Em 14 de outubro de 2019, foi celebrado aditivo contratual com ratificação do pagamento em R\$2.823 e o saldo em 36 parcelas mensais iguais e consecutivas, corrigidas pelo CDI. Para fins de alocação do preço de compra, foi considerado a expectativa de valor futuro de R\$ 22.315.

Em 26 de julho de 2019, a Companhia adquiriu 100% das quotas da empresa Station Telecomunicação Ltda. O preço de aquisição acordado entre as partes é de R\$ 12.000 sendo efetuado um pagamento de R\$ 1.500 na data do fechamento e o saldo amortizado em 42 parcelas mensais de R\$ 250 fixas. Para fins de alocação do preço de compra, foi considerado a expectativa de valor futuro de R\$ 11.281.

Em 02 de setembro de 2019, a Companhia adquiriu 100% das quotas da empresa GBA Telecomunicações Eireli. O preço de aquisição foi determinado com base no múltiplo de faturamento mensal. Em 16 de julho de 2021, foi celebrado novo aditivo contratual, onde foi acordado entre as partes que o valor da obrigação seria mensurado com base no faturamento de julho de 2021, sendo este valor amortizado em um pagamento de R\$ 2.800 e o saldo de R\$ 962 em 12 parcelas de igual valor. Para fins de alocação do preço de compra, foi considerado a expectativa de valor futuro de R\$ 2.896.

Em 01 de outubro de 2019, a Companhia celebrou contrato de compra e venda de ativos da empresa EC Soluções Tecnológicas Ltda. O preço de aquisição foi determinado com base no múltiplo de faturamento do mês de outubro de 2021, sendo uma entrada no valor de R\$ 448 e o saldo amortizado em 20 parcelas mensais e sucessivas.

Notas Explicativas

Unifique Telecomunicações S/A.

Notas explicativas às informações contábeis intermediárias

30 de setembro 2022

(Em milhares de reais - R\$ mil, exceto quando indicado de outra forma)

21. Passivos de aquisições societárias--Continuação

Em 18 de outubro de 2019, a Companhia adquiriu 100% das quotas da empresa SNET Telecom. O preço de aquisição foi de R\$ 13.520. Em 08 de abril de 2020, foi celebrado novo aditivo contratual, onde as partes após negociação e acerto judicial, estabelecem o valor final do preço de aquisição em R\$ 12.728, sendo descontado o valor já pago de R\$ 2.637, o montante de R\$ 10.091 foi amortizado em 1 parcela de R\$ 257 e o saldo em 33 parcelas mensais, iguais e consecutivas de R\$ 298. Para fins de alocação do preço de compra, foi considerado a expectativa de valor futuro de R\$ 11.397.

Em 01 de novembro de 2019, a Companhia celebrou contrato de compra e venda de ativos da empresa Online Telecomunicações Ltda. O preço de aquisição foi determinado com base no múltiplo de faturamento mensal, a ser mensurado no 24º mês após a data de assinatura do contrato e amortizado em 30 parcelas mensais a partir da mensuração do valor da obrigação. Em 16 de julho de 2021, foi celebrado novo aditivo contratual, onde as partes acordaram que o valor da obrigação seria mensurado com base no faturamento de julho de 2021, sendo este valor amortizado em um pagamento de 2.729 e o saldo de R\$ 500 em 4 parcelas mensais iguais e consecutivas de igual valor.

Em 04 de novembro de 2019, a Companhia adquiriu 100% das quotas da empresa Conectel Telecomunicações Ltda. O preço de aquisição foi determinado com base no múltiplo de faturamento mensal de banda larga da Conectel, a ser mensurado no 24º mês após a data da assinatura do contrato, e amortizado em 36 parcelas mensais a partir da mensuração do valor da obrigação. Em 16 de julho de 2021, foi celebrado novo aditivo contratual, onde as partes acordaram que o valor da obrigação seria mensurado com base no faturamento de julho de 2021, sendo este valor amortizado através do pagamento de parcela de R\$ 7.000, e o saldo remanescente no montante de R\$ 2.586 a ser amortizado em 36 parcelas mensais, corrigidas pelo CDI. Para fins de alocação do preço de compra, foi considerado a expectativa de valor futuro de R\$ 6.168.

Em 26 de novembro de 2019, a Companhia adquiriu 100% das quotas da empresa Portal PCH Eireli. O preço de aquisição foi determinado com base no múltiplo de faturamento mensal da Portal PCH, a ser mensurado no 25º mês após a data da assinatura do contrato, e amortizado em 36 parcelas mensais, corrigidas pelo INPC. Em 16 de julho de 2021, foi celebrado aditivo contratual onde as partes definem o preço de aquisição em R\$ 5.948 com pagamento no valor de R\$ 4.845 e o saldo a ser pago em 36 parcelas mensais iguais e consecutivas, corrigidas pelo INPC. Para fins de alocação do preço de compra, foi considerado a expectativa de valor futuro de R\$ 7.682.

Em 05 de dezembro de 2019, a Companhia adquiriu 100% das quotas da empresa Funcional Informática Ltda. O preço de aquisição foi de R\$ 9.000, dividido em 1 parcela de R\$ 1.500 e o saldo amortizado em 30 parcelas mensais, iguais e consecutivas no valor de R\$ 250. Para fins de alocação do preço de compra, foi considerado a expectativa de valor futuro de R\$ 8.684.

Em 01 de maio de 2020, a Companhia celebrou contrato de compra e venda de ativos da empresa GSI NET Serviços de Comunicações Eireli. O preço de aquisição foi de R\$ 62, a serem pagos em 9 parcelas mensais, iguais e consecutivas de R\$ 7.

Em 01 de julho de 2020, a Companhia celebrou contrato de compra e venda de ativos da empresa da empresa Inovecom Telecomunicação e Serviços Ltda. O preço de aquisição foi de R\$ 1.400, sendo amortizadas em 10 parcelas mensais iguais e consecutivas, corrigidas pelo IPCA.

Em 11 de novembro de 2020, a Companhia adquiriu 100% das quotas da empresa Infoby – Casa da Informática Ltda. O preço de aquisição foi determinado em uma parcela fixa de R\$ 5.000 e uma parcela variável com base no faturamento de dezembro de 2021, descontando-se a dívida líquida. Em 17 de janeiro de 2022 foi celebrado aditivo contratual onde as partes apuraram o faturamento mensal de dezembro de 2021 e acordaram que o valor referente ao saldo da dívida remanescente é de R\$ 5.084, sendo parcelado em 24 vezes, corrigidos pelo CDI, o valor apurado neste aditivo é de R\$ 809. Para fins de alocação do preço de compra, foi considerado a expectativa de valor futuro de R\$ 8.698.

Em 14 de dezembro de 2020, a Companhia celebrou contrato de cessão de direitos e obrigações, ativos e carteira de clientes com a empresa Hypertec Comercial Eireli. O preço de aquisição foi determinado com base no múltiplo de faturamento de janeiro de 2021, sendo o pagamento realizado com uma entrada de 50% do preço de aquisição e o saldo amortizado em 24 parcelas mensais e consecutivas, corrigidas pelo IPCA. Em 01 de outubro de 2021, foi celebrado aditivo contratual, onde foi determinado entre as partes o preço final da aquisição no valor de R\$ 7.973, sendo que R\$ 5.786 já está adimplado nesta data, o saldo remanescente de R\$ 2.187 será amortizado em 16 parcelas mensais e consecutivas, corrigidas pelo IPCA.

Em 14 de dezembro de 2020, a Companhia celebrou contrato de cessão de direitos e obrigações, ativos e carteira de clientes com a Toque Telecomunicações Ltda Me. O preço de aquisição foi de R\$ 11.479 sendo o pagamento dividido em parcela única de R\$6.500 e o restantes em parcelas iguais mensais e consecutivas no prazo de 24 meses, corrigidas pelo IPCA.

Notas Explicativas

Unifique Telecomunicações S/A.

Notas explicativas às informações contábeis intermediárias

30 de setembro 2022

(Em milhares de reais - R\$ mil, exceto quando indicado de outra forma)

21. Passivos de aquisições societárias--Continuação

Em 30 de abril de 2021, a Companhia adquiriu 100% das quotas da empresa Naja Serviços e Soluções em Tecnologia Ltda por R\$ 60.740. Descontada a dívida líquida, o valor residual referente a aquisição das cotas foi de R\$ 51.785 sendo o pagamento dividido em parcela única de R\$10.357 e saldo residual em 36 parcelas de R\$ 1.151, corrigidas pelo CDI. O contrato prevê cláusula de Upside Sharing "earnout" atrelado à metas de crescimento de faturamento a serem apuradas no 12º e 24º mês a partir da data de fechamento, com pagamentos previstos nos 12 meses subsequentes. Para fins de alocação do preço de compra, conforme mencionado na nota explicativa 2.2, foi considerado a expectativa de valor futuro de R\$ 59.551.

Em 24 de maio de 2021, a Companhia celebrou contrato de compra de 100% das quotas da empresa SCM Itaiópolis Ltda – BKTech. Em 01 de julho de 2021 celebrou aditivo ao contrato que fixou o preço de aquisição em R\$ 6.729 sendo o pagamento dividido em parcela única de R\$ 3.368 na data de assinatura do aditivo e saldo remanescentes de R\$3.361 a ser pago em 24 parcelas mensais e consecutivas, corrigidas pelo CDI. O contrato prevê cláusula de Upside Sharing "earnout" atrelado a metas crescimento de faturamento a serem apurados no 10º mês a partir da data de 01/06/2021. Para fins de alocação do preço de compra, conforme mencionado na nota explicativa 2.2, foi considerado a expectativa de valor futuro de R\$ 9.038, este valor foi ajustado para R\$ 9.031 após aditivo celebrado em 01 de julho de 2021.

Em 30 de março de 2020, a Companhia celebrou contrato de compra e venda de ativos com a empresa Anet Telecomunicações Ltda. O preço de aquisição foi determinado com base no múltiplo de faturamento do mês de março de 2020. Em 16 de julho de 2021 as partes resolvem em comum acordo a quitação antecipada da dívida em parcela única de R\$ 3.190.

Em 03 de Julho de 2021 a Companhia celebrou contrato de compra de 100% das quotas da Tknet Serviços e Internet Ltda, Tknet Holding Ltda, Tknet Tecnologia da Informação Ltda. Em 02 de agosto de 2021, a Companhia concluiu a aquisição mediante o cumprimento das condições precedentes previstas. O Preço de Aquisição foi de R\$ 21.709 a serem pagos em 34 parcelas iguais e consecutivas a partir de 60 dias da data de fechamento da aquisição, corrigidas pelo CDI. O contrato prevê cláusula de Upside Sharing "earnout" atrelado à metas de crescimento de faturamento a serem apuradas no 12º e 24º mês a partir da data de fechamento, com pagamentos previstos nos 12 meses subsequentes. O teto máximo de Upside Sharing é de até R\$ 6.775 caso a adquirida dobre o faturamento mensal em 24 meses. Para fins de alocação do preço de compra, conforme mencionado na nota explicativa 2.2, foi considerado a expectativa de valor futuro de R\$ 21.709.

Em 28 de julho de 2021, a Companhia celebrou contrato de compra e venda de ativos com a empresa Neofibra Informática Ltda. O preço de aquisição foi de R\$ 8.481 e determinado com base no múltiplo de faturamento do mês de julho de 2021 da carteira de clientes fibra óptica, sendo pagamento de 50% à vista e o saldo amortizado em 06 parcelas mensais, iguais e consecutivas sem correção.

Em 27 de agosto de 2021, a Companhia celebrou contrato de cessão de direitos e obrigações, ativos e carteira de clientes da Alexandre da Cunha & Cia Ltda ("Zappen"). O preço de aquisição foi de R\$ 8.000 sendo o pagamento dividido em uma parcela única de R\$4.000 e o restante em 24 parcelas iguais mensais e consecutivas 30 dias após a assinatura do contrato, corrigidas pelo CDI.

Em 27 de agosto de 2021, a Companhia celebrou contrato de cessão de direitos e obrigações, ativos e carteira de clientes da Cristiano Holdefer & Cia Ltda ("Zappen"). O preço de aquisição foi de R\$ 21.800 sendo o pagamento efetivado em uma parcela única de R\$ 10.900 e o restante em 24 parcelas iguais mensais e consecutivas 30 dias após a assinatura do contrato, corrigidas pelo CDI.

Em 27 de agosto de 2021, a Companhia celebrou contrato de cessão de direitos e obrigações, ativos e carteira de clientes da Vilmar da Silva Ltda ("Zappen"). O preço de aquisição foi de R\$ 10.200 sendo o pagamento dividido em uma parcela única de R\$5.100 e o restante em 24 parcelas iguais mensais e consecutivas 30 dias após a assinatura do contrato, corrigidas pelo CDI.

Em 27 de setembro de 2021, a Companhia adquiriu ativos (carteira de clientes e ativos) da empresa Cnet Provedor de Internet Ltda - Fibramaxx. O preço de aquisição foi de R\$ 9.000, sendo uma entrada de 25% do preço de aquisição e 75% amortizado em 36 parcelas iguais, mensais e consecutivas, corrigidas CDI. O contrato prevê cláusula de parcela variável "earnout" atrelado ao crescimento líquido do faturamento recorrente no prazo de 12 meses limitado ao teto de R\$ 1.250.

Em 30 de setembro de 2021, a Companhia adquiriu 100% das cotas da empresa Costa Esmeralda Net Ltda por R\$ 56.459. Descontada a dívida líquida, o valor residual referente às cotas foi de R\$ 51.811 sendo o pagamento dividido em parcela única de R\$ 27.724 e 36 parcelas mensais consecutivas, corrigidas pelo CDI. Para fins de alocação do preço de compra, conforme mencionado na nota explicativa 2.2, foi considerado a expectativa de valor futuro de R\$ 51.811.

Em 30 de setembro de 2021, a Companhia adquiriu 100% das cotas da empresa SSTV Sistema Sul de Televisão Ltda por R\$20.000. Descontada a dívida líquida, o valor residual referente às cotas foi de R\$ 19.882 sendo o pagamento dividido em parcela única de R\$ 7.953 e 36 parcelas mensais e consecutivas corrigidas pelo IPCA. Para fins de alocação do preço de compra, conforme mencionado na nota explicativa 2.2, foi considerado a expectativa de valor futuro de R\$ 19.882.

Notas Explicativas

Unifique Telecomunicações S/A.

Notas explicativas às informações contábeis intermediárias

30 de setembro 2022

(Em milhares de reais - R\$ mil, exceto quando indicado de outra forma)

21. Passivos de aquisições societárias--Continuação

Em 21 de outubro de 2021, a Companhia celebrou contrato de cessão de direitos e obrigações, ativos e carteira de clientes da Click SBS Ltda. O preço de aquisição foi de R\$ 7.500 a serem pagos com parcela única à vista de R\$3.500 e 16 parcelas subsequentes à assinatura do contrato no prazo de 24 meses, corrigidas pelo CDI.

Em 23 de dezembro de 2021, a Companhia adquiriu 100% da empresa Guaíba Telecomunicações Sistemas e Informação Ltda por R\$ 60.930. Descontada a dívida líquida, o valor residual referente à cotas foi de R\$ 47.490 sendo o pagamento dividido em parcela única de R\$ 9.498 e saldo residual serem pagos em parcelas mensais e consecutivas divididas em 3 tranches: 1ª) parcelas de 1 a 12 sem correção; 2ª) parcelas 13 à 24 corrigidas pelo CDI a partir do 1º aniversário do contrato; 3ª) parcelas 25 à 36 corrigidas pelo CDI a partir do 2º aniversário do contrato. O contrato prevê cláusula de Upside Sharing "earnout" atrelado à metas de crescimento de faturamento a serem apuradas no 12º e 24º mês a partir da data de fechamento, com pagamentos previstos nos 12 meses subsequentes. Para fins de alocação do preço de compra, conforme mencionado na nota explicativa 2.2, foi considerado a expectativa de valor futuro de R\$ 47.492.

Em 03 de janeiro de 2022, a Companhia adquiriu ativos (carteira de clientes e ativos) da empresa Mosaico Telecom Ltda. O preço de aquisição foi de R\$ 14.424, sendo uma entrada de 30% do preço de aquisição e 70% amortizado em 24 parcelas iguais, mensais e consecutivas, corrigidas CDI.

Em 15 de Março de 2022, a Companhia adquiriu 100% do Grupo Sygo, composto pelas empresas Proserver Telecomunicações S.A. e Netloan Participações S.A. por R\$ 258.680. Descontada a dívida líquida, o valor residual referente à cotas foi de R\$ 167.006, sendo o pagamento dividido da seguinte forma: 1ª) Parcela a vista no valor de R\$ 33.626; 2ª) parcelas 2 a 31 no valor de R\$ 53.802; 3ª) parcela 32 no valor de R\$ 66.126 a ser paga até o 38º mês da data de corte (março/22); 4ª) parcela 33 no valor de R\$ 13.451 a ser paga até o 60º mês da data de corte (março/22). Todos os valores são corrigidos pelo CDI.

O Grupo Sygo detinha valores de combinação de negócio que estão sendo apresentados de forma consolidada e os pagamentos estão sendo realizados mensalmente, conforme prevê o contrato de cada aquisição.

22. Provisão para riscos tributários, cíveis e trabalhistas (consolidado)

A Companhia e suas controladas estão envolvidas em discussões administrativas e jurídicas de natureza cível e tributária. Para as causas cuja probabilidade foi considerada como perda provável, foi registrada provisão para os itens abaixo indicados:

	Controladora		Consolidado	
	30/09/2022	31/12/2021	30/09/2022	31/12/2021
Trabalhistas	574	207	928	207
Contingências cíveis	268	75	268	75
Dívida tributária exigibilidade suspensa	2.342	2.231	5.865	2.975
Provisões registradas	3.184	2.513	7.061	3.257

A movimentação da provisão para riscos pode ser resumida como segue:

Notas Explicativas**Unifique Telecomunicações S/A.**

Notas explicativas às informações contábeis intermediárias

30 de setembro 2022

(Em milhares de reais - R\$ mil, exceto quando indicado de outra forma)

22. Provisão para riscos tributários, cíveis e trabalhistas (consolidado)--**Continuação**

	Controladora						
	31/12/2020	Adições	Baixas	31/12/2021	Adições	Baixas	30/09/2022
Contingências trabalhistas	-	207	-	207	427	(60)	574
Contingências trabalhistas advindas de combinação de negócios	-	-	-	-	-	-	-
Trabalhistas	-	207	-	207	427	(60)	574
Contingências cíveis	60	55	(40)	75	271	(78)	268
Contingências tributárias advindas de combinação de negócios	735	-	-	735	111	-	846
Dívida tributária exigibilidade suspensa	1.496	-	-	1.496	-	-	1.496
Contingências tributárias	2.231	-	-	2.231	111	-	2.342
	2.291	262	(40)	2.513	809	(138)	3.184

	Consolidado						
	31/12/2020	Adições	Baixas	31/12/2021	Adições	Baixas	30/09/2022
Contingências trabalhistas	-	207	-	207	427	(60)	574
Contingências trabalhistas advindas de combinação de negócios	-	-	-	-	354	-	354
Trabalhistas	-	207	-	207	781	(60)	928
Contingências cíveis	60	55	(40)	75	271	(78)	268
Contingências tributárias advindas de combinação de negócios	735	744	-	1.479	2.890	-	4.369
Dívida tributária exigibilidade suspensa	1.496	-	-	1.496	-	-	1.496
Contingências tributárias	2.231	744	-	2.975	2.890	-	5.865
	2.291	1.006	(40)	3.257	3.942	(138)	7.061

A Companhia possui causas classificadas com probabilidade de perda possível, pelos assessores jurídicos, para os quais não são necessários a constituição de provisão e estão com os valores formados mas não provisionados conforme segue:

Notas Explicativas**Unifique Telecomunicações S/A.**

Notas explicativas às informações contábeis intermediárias

30 de setembro 2022

(Em milhares de reais - R\$ mil, exceto quando indicado de outra forma)

22. Provisão para riscos tributários, cíveis e trabalhistas (consolidado)--

Continuação

	Controladora e Consolidado	
	30/09/2022	31/12/2021
Trabalhista	214	249
Cíveis	3.102	3.147
	3.316	3.396

Existem outros processos judiciais em curso, que foram avaliados pelos assessores jurídicos como sendo de risco possível no valor de R\$ 3.316, para os quais não se constituiu provisão, tendo em vista que as práticas contábeis adotadas no Brasil não requerem a sua contabilização.

23. Patrimônio líquidoa) Capital social subscrito

Em 30 de setembro de 2022 o capital social subscrito, é de R\$ 911.973 (R\$ 911.973 em 31 de dezembro de 2021) sendo que o líquido dos gastos com emissão das ações representa R\$ 885.477 e está composto por 362.049.609 (362.049.609 em 31 de dezembro de 2021) ações ordinárias, todas nominativas e sem valor nominal. A participação total dos acionistas no capital subscrito da Companhia está assim distribuída:

Acionistas	30/09/2022		31/12/2021	
	Quantidade	%	Quantidade	%
Unitá Participações S.A.	235.486.658	65,04%	235.486.658	65,04%
Fabiano Busnardo	15.027.600	4,15%	14.225.000	3,93%
Clever Mannes	8.944.914	2,47%	8.944.914	2,47%
Erolf Schotten	1.302.478	0,36%	1.302.478	0,36%
Rafaela Cristina Kisner Busnardo	1.252.790	0,35%	1.252.790	0,35%
Rúbia Gisele da Silva Mannes	1.063.372	0,29%	1.063.372	0,29%
Gabriela Busnardo Campregher	65.406	0,02%	65.406	0,02%
Minoritários	89.906.391	24,83%	96.991.791	26,79%
Ações em Tesouraria	9.000.000	2,49%	2.717.200	0,75%
Total	362.049.609	100%	362.049.609	100%

Notas Explicativas

Unifique Telecomunicações S/A.

Notas explicativas às informações contábeis intermediárias

30 de setembro 2022

(Em milhares de reais - R\$ mil, exceto quando indicado de outra forma)

23. Patrimônio Líquido--Continuação

a) Capital social subscrito--Continuação

Aumento de capital social

Em 23 de julho de 2021, ocorreu um aumento representativo do capital social da Companhia, passando este de 261.651.830 (duzentas e sessenta e uma milhões, seiscentas e cinquenta e uma mil e oitocentas e trinta) ações ordinárias, nominativas e sem valor nominal sendo o montante de R\$ 48.552.480,61 (quarenta e oito milhões, quinhentos e cinquenta e dois mil, quatrocentos e oitenta reais e sessenta e um centavos), para 356.776.682 (trezentas e cinquenta e seis milhões, setecentas e setenta e seis mil, seiscentas e oitenta e duas) ações ordinárias, nominativas e sem valor nominal sendo o montante de R\$ 866.626.207,81 (oitocentos e sessenta e seis milhões, seiscentos e vinte e seis mil, duzentos e sete reais e oitenta e um centavos). Em 23 de agosto de 2021, ocorreu um novo aumento do capital social da Companhia, passando para 362.049.609 (trezentos e sessenta e dois milhões, quarenta e nove mil, seiscentas e nove) ações ordinárias, nominativas, escriturais e sem valor nominal no montante de R\$ 911.973.380,01 (novecentos e onze milhões, novecentos e setenta e três mil, trezentos e oitenta reais e um centavo). Esses aumentos se deram em função da oferta pública de ações.

b) Plano de recompra de ações

Em reunião do Conselho de Administração realizada em 16 de novembro de 2021 foi deliberado o plano para recompra de até 6.000.000 (seis milhões) de ações ordinárias, nominativas, escriturais e sem valor nominal. A autorização teve início no dia 16 de novembro de 2021 e finalizou no dia 22 de fevereiro de 2022.

Na reunião do Conselho de Administração realizada em 12 de maio de 2022 foi deliberado o segundo plano para recompra de até 3.000.000 (três milhões) de ações ordinárias, escriturais e sem valor nominal. A autorização teve início no dia 12 de maio de 2022 e finalizou no dia 28 de junho de 2022.

No período findo em 30 de setembro de 2022, a conta de "Ações em tesouraria registrou a seguinte movimentação:

Notas Explicativas**Unifique Telecomunicações S/A.**

Notas explicativas às informações contábeis intermediárias

30 de setembro 2022

(Em milhares de reais - R\$ mil, exceto quando indicado de outra forma)

23. Patrimônio Líquido--Continuação**b) Plano de recompra de ações--Continuação**

<u>Movimentação</u>	<u>Quantidade</u>	<u>Valor</u>
Saldo em 31 de dezembro de 2020	-	-
Aquisição de ações – 16/11/2021 Programa de recompra	2.717.200	17.178
Saldo em 31 de dezembro de 2021	2.717.200	17.178
Aquisição de ações – 16/11/2021 Programa de recompra	3.282.800	19.417
Aquisição de ações – 12/05/2022 Programa de recompra	3.000.000	12.819
Despesas ações em custódia	-	1
Saldo em 30 de setembro de 2022	9.000.000	49.415
Custo médio das ações em tesouraria (R\$ por ação) – 31/12/2021		6,32
Custo médio das ações em tesouraria (R\$ por ação) – 30/09/2022		5,49

c) Resultado por ação

O lucro básico por ação é calculado mediante a divisão do lucro atribuível aos acionistas da Companhia, pela quantidade média ponderada de ações ordinárias durante o período. O lucro diluído por ação é calculado baseado no lucro atribuível aos acionistas ordinárias e o número médio ponderado de ações em circularização após ajuste para os efeitos de todas as ações ordinárias potenciais diluidoras. As ações da Companhia nas datas dos balanços não estão sujeitas a nenhum instrumento com potenciais efeitos de diluição de ações.

O quadro abaixo apresenta os dados de resultado e ações utilizadas no cálculo dos lucros básico e diluído por ação:

Notas Explicativas**Unifique Telecomunicações S/A.**

Notas explicativas às informações contábeis intermediárias

30 de setembro 2022

(Em milhares de reais - R\$ mil, exceto quando indicado de outra forma)

23. Patrimônio Líquido--Continuaçãoc) Resultado por ação--Continuação

	Consolidado			
	01/07/2022 a 30/09/2022	01/01/2022 a 30/09/2022	01/07/2021 a 30/09/2021	01/01/2021 a 30/09/2021
Básico e diluído				
Lucro líquido alocado para ações ordinárias	31.132	97.906	22.171	57.708
Média ponderada de ações ordinárias	353.049.609	354.825.290	333.364.530	122.199.003
Lucro por ação – básico e diluído – em R\$	0,08818	0,27593	0,06650	0,47224

d) Reserva Legal

A Companhia aloca 5% do lucro líquido anual para a reserva legal, antes da destinação de dividendos, limitando essa reserva até 20% do valor total do capital social.

e) Reserva de retenção de lucros

A reserva de retenção de lucros refere-se à retenção do saldo remanescente de lucros acumulados, a fim de atender ao projeto de crescimento dos negócios estabelecido em seu plano de investimentos, conforme orçamento de capital aprovado e proposto pelos administradores da Companhia, para ser deliberado na Assembleia Geral dos acionistas, em observância ao artigo 196 da Lei das Sociedades por Ações.

f) Reserva de incentivos fiscais

Constituída nos termos da Lei nº 6.404/76, alterada pela Lei nº 11.638/07, com base no valor de subvenções governamentais referente aos incentivos concedidos pelo Estado de Santa Catarina, de acordo com o artigo 25-A e artigo 232-A, ambos do anexo 2 do regulamento do ICMS/SC e que, com base no parágrafo 4º do artigo 30 da Lei 12.973/2014, serão considerados subvenções para investimentos. O saldo em 30 de setembro de 2022 era de R\$ 5.203 (R\$ 2.171 em 31 de dezembro de 2021). A parcela destes benefícios fiscais foi excluída do cálculo dos dividendos, podendo somente ser utilizada para aumento de capital ou absorção de prejuízos.

Notas Explicativas**Unifique Telecomunicações S/A.**

Notas explicativas às informações contábeis intermediárias

30 de setembro 2022

(Em milhares de reais - R\$ mil, exceto quando indicado de outra forma)

23. Patrimônio Líquido--Continuaçãog) Remuneração aos acionistas

Os dividendos são calculados de acordo com o Estatuto Social da Companhia e em consonância com a Lei das S.A.

Em 28 de março de 2022 foi disponibilizado aos acionistas a Proposta da Administração, liberando a distribuição de dividendos adicionais no valor de R\$ 30.000, a aprovação desta proposta ocorreu no dia 28 de abril de 2022. No dia 12 de julho de 2022 o montante de R\$ 15.000 será pago aos acionistas e o saldo será pago até dia 31 de dezembro de 2022.

	Controladora e Consolidado
Saldo em 31 de dezembro de 2021	-
Adição – Provisão de dividendos	30.000
Baixas – Pagamento de dividendos	(15.000)
Saldo em 30 de setembro de 2022	15.000

Notas Explicativas**Unifique Telecomunicações S/A.**

Notas explicativas às informações contábeis intermediárias

30 de setembro 2022

(Em milhares de reais - R\$ mil, exceto quando indicado de outra forma)

24. Receita operacional líquida

As receitas da Companhia são classificadas da seguinte forma:

- Internet: serviços de comunicações multimídia (“SCM”), prestados através de provimento de acesso às redes de comunicação mantidas pela Companhia, sendo prestados o acesso a comunicação e informação na internet;
- Telefonia: telefonia fixa tendo como base a rede de infraestrutura de fibra óptica da Companhia, sendo substancialmente formadas por pacotes de mensalidades a valores fixos;
- TV: assinaturas de televisão por via satélite, por cabo ou por micro-ondas;
- Outros serviços: insere-se nessa linha receitas com aluguel de IP fixo e outros serviços.
- Datacenter: serviços de armazenamento de dados e hospedagem de dados na internet.

	Controladora				Consolidado			
	01/07/2022 a 30/09/2022	01/01/2022 a 30/09/2022	01/07/2021 a 30/09/2021	01/01/2021 a 30/09/2021	01/07/2022 a 30/09/2022	01/01/2022 a 30/09/2022	01/07/2021 a 30/09/2021	01/01/2021 a 30/09/2021
Internet	169.703	476.671	119.201	328.006	183.775	522.372	131.562	346.843
Telefonia	9.365	25.775	6.554	18.054	9.454	25.863	6.554	18.104
TV	21.749	58.906	14.241	34.943	22.117	59.274	14.241	34.975
Demais serviços	6.635	17.623	5.642	17.052	7.722	18.728	5.642	17.052
Serviços de datacenter	2.316	6.023	1.362	3.635	4.472	8.179	1.363	3.637
Receita operacional bruta	209.768	584.998	147.000	401.690	227.540	634.416	159.362	420.611
ICMS sobre vendas	(30.147)	(100.693)	(27.632)	(76.081)	(31.924)	(105.169)	(28.336)	(76.987)
PIS sobre vendas e serviços	(1.739)	(4.700)	(1.118)	(3.026)	(1.918)	(5.281)	(1.304)	(3.301)
COFINS sobre vendas e serviços	(8.018)	(21.669)	(5.153)	(13.950)	(8.846)	(24.341)	(6.010)	(15.219)
Impostos sobre serviços	(797)	(2.025)	(494)	(1.322)	(935)	(2.487)	(655)	(1.588)
Funtel sobre receita bruta	(728)	(2.034)	(463)	(1.274)	(769)	(2.120)	(470)	(1.287)
Fust	(1.456)	(4.068)	(927)	(2.550)	(1.537)	(4.237)	(940)	(2.575)
Cancelamento de Prestação de Serviço	(42)	(72)	(92)	(437)	(42)	(72)	(1)	(346)
Crédito presumido de ICMS	235	680	264	731	235	680	264	731
Redução alíquota ICMS - TTD 498	3.783	23.533	-	-	3.785	23.793	-	-
Perdas esperadas de crédito	(8.220)	(24.675)	(1.254)	(4.049)	(8.399)	(26.090)	(1.347)	(4.232)
Total das deduções	(47.129)	(135.723)	(36.869)	(101.958)	(50.350)	(145.324)	(38.799)	(104.804)
Receita operacional líquida	162.639	449.275	110.131	299.733	177.190	489.092	120.563	315.806

Notas Explicativas**Unifique Telecomunicações S/A.**

Notas explicativas às informações contábeis intermediárias

30 de setembro 2022

(Em milhares de reais - R\$ mil, exceto quando indicado de outra forma)

25. Custo, receitas e (despesas) operacionais

	Controladora				Consolidado			
	01/07/2022 a 30/09/2022	01/01/2022 a 30/09/2022	01/07/2021 a 30/09/2021	01/01/2021 a 30/09/2021	01/07/2022 a 30/09/2022	01/01/2022 a 30/09/2022	01/07/2021 a 30/09/2021	01/01/2021 a 30/09/2021
Custo dos serviços prestados	(85.610)	(230.878)	(56.495)	(148.920)	(95.574)	(258.310)	(61.941)	(157.418)
Despesas comerciais	(14.618)	(38.697)	(8.009)	(21.267)	(15.281)	(41.171)	(8.463)	(21.830)
Despesas gerais e administrativas	(19.900)	(56.107)	(11.749)	(31.224)	(22.015)	(64.353)	(13.848)	(35.102)
Total de despesas e custos por natureza	(120.128)	(325.682)	(76.253)	(201.411)	(132.870)	(363.834)	(84.252)	(214.350)
Despesa com rede de fibras	(10.360)	(26.701)	(6.419)	(18.197)	(12.809)	(32.753)	(6.606)	(18.412)
Amortização direito de uso	(2.028)	(5.618)	(1.420)	(3.859)	(2.045)	(5.764)	(1.490)	(3.929)
Consumo de materiais	(6.294)	(18.008)	(5.862)	(16.096)	(6.329)	(19.718)	(6.866)	(17.725)
Depreciação e amortização	(37.642)	(103.544)	(22.684)	(58.568)	(40.235)	(109.472)	(23.683)	(60.370)
Gastos com pessoal	(31.114)	(84.614)	(19.104)	(51.808)	(34.692)	(95.232)	(21.474)	(55.543)
Conteúdo de TV	(2.216)	(5.176)	(1.209)	(3.018)	(2.323)	(5.615)	(1.323)	(3.164)
Instalação e manutenção de redes	(3.038)	(7.937)	(1.919)	(5.015)	(3.038)	(7.937)	(2.000)	(5.109)
Manutenção de ativo fixo	(4.849)	(12.588)	(2.761)	(7.143)	(5.103)	(14.225)	(3.200)	(7.615)
Link com operadoras	(2.937)	(8.295)	(3.191)	(6.580)	(3.116)	(9.028)	(3.725)	(7.843)
Perdas com clientes	-	-	-	-	-	-	-	(224)
Despesa com provisão de contingências	(297)	(671)	-	-	(297)	(671)	-	-
Serviços de terceiros	(3.827)	(10.840)	(2.552)	(6.542)	(4.537)	(13.233)	(3.213)	(7.782)
Energia elétrica	(844)	(3.452)	(793)	(2.403)	(998)	(4.014)	(793)	(2.403)
Comissão sobre vendas	(4.309)	(11.602)	(2.592)	(6.566)	(4.180)	(11.529)	(2.592)	(6.566)
Aluguéis*	(1.725)	(3.827)	(728)	(1.732)	(2.345)	(5.272)	(1.204)	(2.379)
Despesa com frota	(2.168)	(5.260)	(1.206)	(2.470)	(2.613)	(6.353)	(1.306)	(2.646)
Propaganda e publicidade	(1.650)	(4.644)	(649)	(1.705)	(1.773)	(5.108)	(760)	(1.836)
Impostos e taxas diversas	(1.040)	(3.044)	(767)	(2.627)	(1.040)	(3.044)	(779)	(2.743)
Outros	(3.790)	(9.861)	(2.397)	(7.082)	(5.397)	(14.866)	(3.238)	(8.061)
Total custos e despesas por função	(120.1280)	(325.682)	(76.253)	(201.411)	(132.870)	(363.834)	(84.252)	(214.350)

* Contratos de aluguel que não se enquadram nos termos do CPC 06(R2)/IFRS 16.

Notas Explicativas**Unifiquê Telecomunicações S/A.**

Notas explicativas às informações contábeis intermediárias

30 de setembro 2022

(Em milhares de reais - R\$ mil, exceto quando indicado de outra forma)

25. Custo, receitas e (despesas) operacionais—Continuação

O montante de gasto com pessoal é distribuído entre os grupos de custo, despesas administrativas e comerciais. O valor de gasto com pessoal no período findo em 30 de setembro de 2022 e 2021 é demonstrado abaixo:

	Controladora				Consolidado			
	01/07/2022 a 30/09/2022	01/01/2022 a 30/09/2022	01/07/2021 a 30/09/2021	01/01/2021 a 30/09/2021	01/07/2022 a 30/09/2022	01/01/2022 a 30/09/2022	01/07/2021 a 30/09/2021	01/01/2021 a 30/09/2021
Custo dos serviços prestados	(16.586)	(44.306)	(10.661)	(29.087)	(18.936)	(50.207)	(12.167)	(31.489)
Despesas comerciais	(6.974)	(19.826)	(3.831)	(10.563)	(7.533)	(22.473)	(4.352)	(11.465)
Despesas gerais e administrativas	(7.554)	(20.482)	(4.612)	(12.158)	(8.223)	(22.552)	(4.955)	(12.589)
Total de gasto com pessoal	(31.114)	(84.614)	(19.104)	(51.808)	(34.692)	(95.232)	(21.474)	(55.543)

Notas Explicativas**Unifique Telecomunicações S/A.**

Notas explicativas às informações contábeis intermediárias

30 de setembro 2022

(Em milhares de reais - R\$ mil, exceto quando indicado de outra forma)

26. Receitas e despesas financeiras

	Controladora				Consolidado			
	01/07/2022 a 30/09/2022	01/01/2022 a 30/09/2022	01/07/2021 a 30/09/2021	01/01/2021 a 30/09/2021	01/07/2022 a 30/09/2022	01/01/2022 a 30/09/2022	01/07/2021 a 30/09/2021	01/01/2021 a 30/09/2021
Receitas financeiras								
Rendimentos de equivalentes a caixa	16.275	43.074	6.878	7.955	16.276	43.080	6.936	8.067
Rendimentos de aplicações financeiras	5.146	12.566	-	-	5.146	12.566	-	-
Juros ativos	1.649	4.468	875	2.361	1.657	4.685	875	2.361
Descontos obtidos	699	780	10	123	699	780	10	123
Pis e cofins sobre receitas financeira	(995)	(995)			(997)	(997)		
Outras receitas	1.357	1.690	55	171	1.717	2.258	55	171
Total receitas financeiras	24.131	61.583	7.818	10.610	24.498	62.372	7.876	10.722
Despesas financeiras								
Juros/encargos – empréstimos	(5.568)	(26.663)	(7.671)	(17.025)	(6.256)	(28.191)	(7.671)	(17.025)
Juros/encargos - parcelamentos e impostos	(173)	(543)	(227)	(689)	(173)	(543)	(227)	(689)
Encargos - contratos de leasing	(6)	(12)	(19)	(68)	(6)	(12)	(19)	(68)
Encargos - contratos de aluguel	(519)	(1.517)	(345)	(973)	(520)	(1.553)	(345)	(973)
Tarifas com emissão de boletos	(1.279)	(4.093)	(806)	(1.956)	(1.279)	(4.093)	(806)	(1.956)
Tarifas bancárias	(228)	(684)	(509)	(2.610)	(430)	(1.285)	(509)	(2.610)
IOF	271	(113)	(22)	(48)	271	(113)	(22)	(48)
Juros passivos	(470)	(996)	(10)	(44)	(470)	(996)	(10)	(44)
Juros e multas sobre impostos	(123)	(272)	(3)	(96)	(123)	(272)	(3)	(96)
Juros sobre pagamentos de incorporações	(13.647)	(15.951)	-	-	(14.237)	(16.541)	-	-
Despesas financeiras AVP – aquisições	(102)	(394)	-	-	(102)	(394)	-	-
Instrumentos financeiros e derivativos	(4.328)	(4.572)	-	-	(4.328)	(4.572)	-	-
Outras despesas	(308)	(1.765)	(798)	(2.043)	(361)	(1.952)	(1.232)	(2.783)
Total despesas financeiras	(26.480)	(57.575)	(10.410)	(25.552)	(28.014)	(60.517)	(10.844)	(26.292)
Resultado financeiro líquido	(2.349)	4.008	(2.592)	(14.942)	(3.516)	1.855	(2.968)	(15.570)

Notas Explicativas

Unifique Telecomunicações S/A.

Notas explicativas às informações contábeis intermediárias

30 de setembro 2022

(Em milhares de reais - R\$ mil, exceto quando indicado de outra forma)

27. Instrumentos financeiros e gestão de riscos financeiros

a) Gerenciamento de riscos

A Companhia mantém operações com instrumentos financeiros. A administração desses instrumentos é efetuada por meio de estratégias operacionais e controles internos visando assegurar liquidez, rentabilidade e segurança. A contratação de instrumentos financeiros com o objetivo de proteção é feita por meio de uma análise periódica da exposição ao risco que a Administração pretende cobrir. A política de controle consiste em acompanhamento permanente das condições contratadas versus condições vigentes no mercado. A Companhia não efetua aplicações de caráter especulativo ou quaisquer outros instrumentos financeiros de risco.

Os valores dos instrumentos financeiros ativos e passivos constantes nas informações contábeis intermediárias de 30 de setembro de 2022 e 31 de dezembro de 2021 foram determinados de acordo com os critérios e as práticas contábeis divulgadas em notas explicativas específicas.

A Companhia e suas controladas podem estar expostas, em virtude de suas atividades, aos seguintes riscos financeiros:

- Riscos de crédito;
- Riscos de liquidez;
- Risco de taxa de juros;
- Riscos operacionais.

Na data dos balanços a Companhia não tem saldos em moeda estrangeira e, portanto, não está exposto a riscos cambiais.

(i) Risco de crédito

Decorre da possibilidade de a Companhia sofrer perdas decorrentes de inadimplência de seus clientes ou de instituições financeiras depositárias de recursos ou de investimentos financeiros.

Para mitigar esses riscos, a Companhia adota como prática a análise das situações financeira e patrimonial de seus clientes, assim administra o risco de crédito por meio de um programa de qualificação e concessão de crédito. A Companhia possui, ainda, a provisão para crédito de liquidação duvidosa, tanto na controladora quanto no consolidado, como demonstrado na nota explicativa 6, para fazer face ao risco de crédito.

Notas Explicativas**Unifique Telecomunicações S/A.**

Notas explicativas às informações contábeis intermediárias

30 de setembro 2022

(Em milhares de reais - R\$ mil, exceto quando indicado de outra forma)

27. Instrumentos financeiros e gestão de riscos financeiros--Continuação**a) Gerenciamento de riscos--Continuação**

Para as aplicações financeiras e depósitos em instituições financeiras a Administração da Companhia, através de sua tesouraria, monitora informações de mercado sobre suas contrapartes a fim de identificar potenciais riscos de crédito.

Os valores contábeis dos principais ativos financeiros que representam a exposição máxima ao risco de crédito na data das demonstrações financeiras estão demonstrados a seguir:

	Controladora		Consolidado	
	30/09/2022	31/12/2021	30/09/2022	31/12/2021
Caixa e equivalentes de caixa	456.458	526.013	458.274	528.850
Aplicações financeiras	158.272	165.699	158.272	165.699
Caixa restrito	-	1.303	-	1.303
Contas a receber de clientes	94.594	76.826	105.303	84.958
Adiantamento para aquisição de investimento	-	47.492	-	47.492
	709.324	817.333	721.849	828.302

(ii) Risco de liquidez

Decorre da possibilidade de redução dos recursos destinados para pagamentos de dívidas.

A Administração monitora as previsões contínuas das exigências de liquidez da Companhia para assegurar que se tenha caixa suficiente para atender às necessidades operacionais. Adicionalmente, a Companhia mantém saldos em aplicações financeiras passíveis de resgate a qualquer momento para cobrir eventuais descasamentos entre a data de maturidade de suas obrigações contratuais e sua geração de caixa.

A Companhia investe o excesso de caixa em ativos financeiros com incidência de juros (nota explicativa 4) escolhendo instrumentos com vencimentos apropriados ou liquidez suficiente para fornecer margem de segurança conforme determinado pelas previsões acima mencionadas.

Nas datas dos balanços os equivalentes de caixa mantido pela Companhia possuem liquidez imediata e são considerados suficientes para administrar o risco de liquidez.

A seguir demonstramos o cronograma de amortização dos passivos financeiros não derivativos no Consolidado conforme as condições contratuais. O fluxo apresentado não foi descontado e inclui os juros e atualização pelos indexadores contratuais com base nas respectivas taxas projetadas na data do balanço, publicadas pelo Boletim Focus do Banco Central do Brasil:

Notas Explicativas**Unifique Telecomunicações S/A.**

Notas explicativas às informações contábeis intermediárias

30 de setembro 2022

(Em milhares de reais - R\$ mil, exceto quando indicado de outra forma)

27. Instrumentos financeiros e gestão de riscos financeiros—Continuaçãoa) **Gerenciamento de riscos--Continuação**(ii) **Risco de liquidez—Continuação**

	Controladora				Total
	30/09/2022				
	Até um ano	De um a dois anos	Entre dois e cinco anos	Acima de cinco anos	
Fornecedores	53.181	-	-	-	53.181
Empréstimos, financiamentos e debêntures	69.235	57.046	149.469	69.837	345.587
Instrumentos financeiros derivativos	4.572	-	-	-	4.572
Obrigações por aquisição negócios e ativos	99.063	75.880	100.159	-	275.102
Outros passivos financeiros	1.714	2.951	-	-	4.665
Passivos de arrendamento	9.107	6.716	5.498	53	21.374
	236.872	142.593	255.126	69.890	704.481

	Controladora				Total
	31/12/2021				
	Até um ano	De um a dois anos	Entre dois e cinco anos	Acima de cinco anos	
Fornecedores	69.054	-	-	-	69.054
Empréstimos, financiamentos e debêntures	59.364	57.448	97.436	70.885	285.133
Obrigações por aquisição negócios e ativos	93.183	67.401	43.787	-	204.371
Outros passivos financeiros	2.747	2.726	-	-	5.473
Passivos de arrendamento	7.861	5.153	5.956	-	18.970
	232.209	132.728	147.179	70.885	583.001

	Consolidado				Total
	30/09/2022				
	Até um ano	De um a dois anos	Entre dois e cinco anos	Acima de cinco anos	
Fornecedores	70.041	-	-	-	70.041
Empréstimos, financiamentos e debêntures	76.360	76.848	155.373	69.837	378.418
Instrumentos financeiros derivativos	4.572	-	-	-	4.572
Obrigações por aquisição negócios e ativos	131.587	88.316	104.910	-	324.813
Outros passivos financeiros	1.905	2.951	-	-	4.856
Passivos de arrendamento	9.107	6.716	5.498	53	21.374
	293.572	174.831	265.781	69.890	804.074

Notas Explicativas**Unifique Telecomunicações S/A.**

Notas explicativas às informações contábeis intermediárias

30 de setembro 2022

(Em milhares de reais - R\$ mil, exceto quando indicado de outra forma)

27. Instrumentos financeiros e gestão de riscos financeiros—Continuaçãob) Gerenciamento de riscos—Continuação

	Consolidado				Total
	31/12/2021				
	Até um ano	De um a dois anos	Entre dois e cinco anos	Acima de cinco anos	
Fornecedores	75.483	-	-	-	75.483
Empréstimos, financiamentos e debêntures	61.084	58.586	97.853	70.885	288.408
Obrigações por aquisição negócios e ativos	93.183	67.401	43.787	-	204.371
Outros passivos financeiros	2.817	2.879	-	-	5.696
Passivos de arrendamento	8.136	5.287	6.367	-	19.790
	240.703	134.153	148.007	70.885	593.748

(iii) Risco de taxa de juros

Decorre da possibilidade de a Companhia sofrer ganhos ou perdas decorrentes de oscilações de taxas de juros incidentes sobre seus ativos e passivos financeiros. Visando à mitigação desse tipo de risco, a Companhia busca diversificar a captação de recursos. A Companhia não contrata instrumentos financeiros derivativos.

Com a finalidade de verificar a sensibilidade do indexador nas aplicações financeiras ao qual a Companhia e as controladas estavam expostas na data base de 30 de setembro de 2022, foram definidos 05 cenários diferentes. Com base no boletim FOCUS de setembro de 2022 foi extraído a projeção do indexador TJLP / CDI para o ano de 2022 e este definido como o cenário provável; a partir deste calculadas variações de 25% e 50%.

Para cada cenário foi calculada a receita financeira bruta e a despesa financeira bruta, respectivamente, não levando em consideração incidência de tributos sobre os rendimentos das aplicações e fluxo de vencimentos de contrato programado os próximos 12 meses.

Notas Explicativas**Unifique Telecomunicações S/A.**

Notas explicativas às informações contábeis intermediárias

30 de setembro 2022

(Em milhares de reais - R\$ mil, exceto quando indicado de outra forma)

27. Instrumentos financeiros e gestão de riscos financeiros—Continuaçãoa) **Gerenciamento de riscos--Continuação**

(iii) Risco de taxa de juros--Continuação

Em 30 de setembro de 2022:

Operação	Risco	30/09/2022	Controladora		Cenário Provável	Aumento 25%	Aumento 50%
			Queda 50%	Queda 25%			
Aplicações financeiras equivalentes a caixa	CDI	454.895	41.395	49.675	72.297	77.616	93.140
Aplicações financeiras	CDI	158.272	14.403	17.283	10.652	27.005	32.406
Empréstimos	CDI	(61.865)	(5.630)	(6.756)	(8.197)	(10.556)	(12.667)
		551.302	50.168	60.202	74.752	94.065	112.879
Empréstimos	TJLP	(5.579)	(268)	(321)	(402)	(502)	(603)
Empréstimos	Selic	(2.559)	(251)	(301)	(377)	(471)	(565)
Debêntures	IPCA	(110.311)	(4.285)	(5.142)	(6.427)	(8.034)	(9.640)
		(118.449)	(4.804)	(5.764)	(7.206)	(9.007)	(10.808)
Exposição líquida		432.853	45.364	54.438	67.546	85.058	102.071
Indexador	CDI		9,10	10,92	13,65	17,06	20,48
	TJLP		4,49	5,38	6,73	8,41	10,10
	Selic		8,83	10,60	13,25	16,56	19,88
	IPCA		3,80	4,56	5,70	7,13	8,55

Em 31 de dezembro de 2021:

Operação	Risco	31/12/2021	Controladora		Cenário Provável	Aumento 25%	Aumento 50%
			Queda 50%	Queda 25%			
Aplicações financeiras equivalentes a caixa	CDI	523.434	40.653	48.784	60.980	76.225	91.470
Aplicações financeiras	CDI	165.699	12.869	15.443	19.304	24.130	28.956
Empréstimos	CDI	(146.889)	(11.408)	(13.690)	(17.113)	(21.391)	(25.669)
		542.244	42.114	50.537	63.171	78.964	94.757
Empréstimos	TJLP	(6.747)	(261)	(313)	(391)	(489)	(587)
Empréstimos	Selic	(3.413)	(267)	(321)	(401)	(501)	(602)
Debêntures	IPCA	(106.327)	(3.828)	(4.593)	(5.534)	(7.177)	(8.612)
		(116.487)	(4.356)	(5.227)	(6.326)	(8.167)	(9.801)
Exposição líquida		425.757	37.758	45.310	56.845	70.797	84.956
Indexador	CDI		7,77	9,32	11,65	14,56	17,48
	TJLP		3,87	4,64	5,80	7,25	8,70
	Selic		7,83	9,40	11,75	14,69	17,63
	IPCA		3,60	4,32	5,40	6,75	8,10

Notas Explicativas**Unifique Telecomunicações S/A.**

Notas explicativas às informações contábeis intermediárias

30 de setembro 2022

(Em milhares de reais - R\$ mil, exceto quando indicado de outra forma)

27. Instrumentos financeiros e gestão de riscos financeiros—Continuação**b) Gerenciamento de riscos--Continuação****(iv) Risco de taxa de juros--Continuação**

Em 30 de setembro de 2022:

Operação	Risco	30/09/2022	Consolidado		Cenário Provável	Aumento 25%	Aumento 50%
			Queda 50%	Queda 25%			
Aplicações financeiras equivalentes a caixa	CDI	455.629	41.462	49.755	62.193	77.742	93.290
Aplicações financeiras	CDI	158.272	14.403	17.283	21.604	27.005	32.406
Empréstimos	CDI	(91.300)	(8.308)	(9.970)	(12.462)	(15.578)	(18.694)
		522.601	47.557	57.068	71.335	89.169	107.002
Empréstimos	TJLP	(5.579)	(250)	(300)	(375)	(469)	(563)
Empréstimos	Selic	(2.559)	(226)	(271)	(339)	(424)	(509)
Empréstimos	IPCA	(180)	(7)	(8)	(10)	(13)	(15)
Debêntures	IPCA	(110.311)	(4.192)	(5.030)	(6.288)	(7.860)	(9.432)
		(118.629)	(4.675)	(5.609)	(7.012)	(8.766)	(10.519)
Exposição líquida		403.972	42.882	51.459	64.323	80.403	96.483
Indexador	CDI		9,10	10,92	13,65	17,06	20,48
	TJLP		4,49	5,38	6,73	8,41	10,10
	Selic		8,83	10,60	13,25	16,56	19,88
	IPCA		3,80	4,56	5,70	7,13	8,55

Em 31 de dezembro de 2021:

Operação	Risco	31/12/2021	Consolidado		Cenário Provável	Aumento 25%	Aumento 50%
			Queda 50%	Queda 25%			
Aplicações financeiras equivalentes a caixa	CDI	524.530	40.738	48.886	61.108	76.385	91.662
Aplicações financeiras	CDI	165.699	12.869	15.443	19.304	24.130	28.956
Empréstimos	CDI	(146.889)	(11.408)	(13.690)	(17.113)	(21.391)	(25.669)
		543.340	42.199	50.639	63.299	79.124	94.949
Empréstimos	TJLP	(6.747)	(261)	(313)	(391)	(489)	(587)
Empréstimos	Selic	(3.554)	(278)	(334)	(418)	(522)	(626)
Debêntures	IPCA	(106.743)	(3.843)	(4.611)	(5.764)	(7.205)	(8.646)
		(117.044)	(4.382)	(5.258)	(6.573)	(8.216)	(9.859)
Exposição líquida		426.296	37.817	45.381	56.726	70.908	85.090
Indexador	CDI		7,77	9,32	11,65	14,56	17,48
	TJLP		3,87	4,64	5,80	7,25	8,70
	Selic		7,83	9,40	11,75	14,69	17,63
	IPCA		3,60	4,32	5,40	6,75	8,10

Notas Explicativas**Unifique Telecomunicações S/A.**

Notas explicativas às informações contábeis intermediárias

30 de setembro 2022

(Em milhares de reais - R\$ mil, exceto quando indicado de outra forma)

27. Instrumentos financeiros e gestão de riscos financeiros—Continuaçãoa) **Gerenciamento de riscos--Continuação**

(v) Risco operacional

Risco operacional é o risco de prejuízos diretos ou indiretos decorrentes de uma variedade de causas associadas a processos, pessoal, tecnologia e infraestrutura da Companhia e de fatores externos, exceto riscos de crédito, mercado e liquidez, como aqueles decorrentes de exigências legais e regulatórias e de padrões geralmente aceitos de comportamento empresarial. Riscos operacionais surgem de todas as operações da Companhia.

O objetivo da Companhia é administrar o risco operacional para evitar a ocorrência de prejuízos financeiros e danos à reputação da Companhia.

A principal responsabilidade para o desenvolvimento e implementação de controles para tratar riscos operacionais é atribuída à alta administração.

b) **Instrumentos financeiros - valor justo**

Os instrumentos financeiros ativos e passivos ajustados às taxas correntes de mercado estão demonstrados a seguir:

	Controladora				Classificação
	30/09/2022		31/12/2021		
	Valor contábil	Valor justo	Valor contábil	Valor justo	
Ativo					
Caixa e equivalentes da caixa	456.458	456.458	526.013	526.013	Custo amortizado
Aplicações financeiras	158.272	158.272	165.699	165.699	Custo amortizado
Caixa restrito	-	-	1.303	1.303	Custo amortizado
Contas a receber de clientes	94.594	94.594	76.826	76.826	Custo amortizado
Adiantamento para aquisição de investimento	-	-	47.492	47.492	Custo amortizado
Passivo					
Fornecedores	53.181	53.181	69.054	69.054	Custo amortizado
Financiamentos, empréstimos e debêntures - incluem encargos	345.587	345.587	285.133	285.133	Custo amortizado
Instrumentos financeiros derivativos	4.572	4.572	-	-	Valor justo por meio do resultado
Arrendamentos	21.374	21.374	18.970	18.970	Custo amortizado
Outras contas a pagar – aquisição de empresas – Nota 21.	275.102	275.102	204.371	204.371	Custo amortizado e curva de juros

Notas Explicativas**Unifique Telecomunicações S/A.**

Notas explicativas às informações contábeis intermediárias

30 de setembro 2022

(Em milhares de reais - R\$ mil, exceto quando indicado de outra forma)

27. Instrumentos financeiros e gestão de riscos financeiros—Continuaçãob) Instrumentos financeiros – valor justo—Continuação

	Consolidado				Classificação
	30/09/2022		31/12/2021		
	Valor contábil	Valor justo	Valor contábil	Valor justo	
Ativo					
Caixa e equivalentes de caixa	458.274	458.274	528.850	528.850	Custo amortizado
Aplicações financeiras	158.272	158.272	165.699	165.699	Custo amortizado
Caixa restrito	-	-	1.303	1.303	Custo amortizado
Contas a receber de clientes	105.303	105.303	84.958	84.958	Custo amortizado
Adiantamento para aquisição de investimento	-	-	47.492	47.492	Custo amortizado
Passivo					
Fornecedores	70.041	70.041	75.483	75.483	Custo amortizado
Financiamentos, empréstimos e debêntures – incluem encargos	378.418	378.418	288.408	288.408	Custo amortizado
Instrumentos financeiros derivativos	4.572	4.572	-	-	Valor justo por meio do resultado
Arrendamentos	21.374	21.374	19.790	19.790	Custo amortizado
Outras contas a pagar – aquisição de empresas – Nota 21.	324.813	324.813	204.371	204.371	Custo amortizado e curva de juros

Critérios, premissas e limitações utilizados no cálculo do valor justo

Os valores justos estimados dos instrumentos financeiros ativos e passivos da Companhia e suas controladas foram apurados conforme descrito abaixo. A Companhia e suas controladas não atuam no mercado de derivativos, assim como não há outros instrumentos financeiros derivativos registrados nas datas dos balanços.

Disponibilidades e aplicações financeiras

Os saldos em conta corrente mantidos em bancos têm seus valores de mercado idênticos aos saldos contábeis, e consideramos que estão avaliadas a custo amortizado baseado no valor provável de realização.

Contas a receber de clientes e fornecedores

Decorrem diretamente das operações da Companhia e controladas, sendo mensurados pelo custo amortizado e estão registrados pelo seu valor original, deduzido de provisão para perdas e ajuste a valor presente quando aplicável.

Financiamentos e empréstimos - incluem encargos

Os valores justos destes financiamentos são equivalentes aos seus valores contábeis, por se tratar de instrumentos financeiros com taxas que se equivalem às taxas de mercado e por possuírem características exclusivas, oriundas de fontes de financiamento específicas para financiamento.

Notas Explicativas**Unifique Telecomunicações S/A.**

Notas explicativas às informações contábeis intermediárias

30 de setembro 2022

(Em milhares de reais - R\$ mil, exceto quando indicado de outra forma)

27. Instrumentos financeiros e gestão de riscos financeiros—Continuaçãob) Instrumentos financeiros - valor justo--Continuação*Limitações*

Os valores de mercado foram estimados na data do balanço, baseados em "informações relevantes de mercado". As mudanças nas premissas podem afetar significativamente as estimativas apresentadas.

c) Instrumentos derivativos

No período findo em 30 de setembro de 2022, a Companhia contratou operações de instrumentos financeiros derivativos, que estão apresentadas nas demonstrações financeiras intermediárias a valor justo. A Companhia contratou essas operações com o objetivo de transformar dívidas com taxas IPCA + prefixada de juros em dívidas indexadas ao CDI. O instrumento utilizado pela Companhia é o swap, e o montante em aberto desta transação em 30 de setembro de 2022 é de R\$ 4.572 mil.

As contratações e liquidações que ocorreram dentro do período findo em 30 de setembro de 2022, representam R\$ 4.572. Este montante está reconhecido no resultado como despesa financeira.

A Companhia para fins de análise de sensibilidade, adotou como cenário provável a taxa de mercado vigente no período de elaboração destas demonstrações. Para o cenário possível esta taxa foi corrigida em 25% e 50% e para o cenário remoto, em 25% e 50%. Dessa forma, a tabela abaixo demonstra a análise de sensibilidade da exposição de variação de índice na demonstração de resultado.

Operação	Risco	Controladora e Consolidado					
		30/09/2022	Queda 50%	Queda 25%	Cenário Provável	Aumento 25%	Aumento 50%
Debêntures com swap	IPCA para CDI	(148.900)	(13.550)	(16.260)	(20.144)	(25.406)	(30.487)
Exposição líquida		(148.900)	(13.550)	(16.260)	(20.144)	(25.406)	(30.487)
Indexador	CDI		9,10	10,92	13,65	17,06	20,48

Notas Explicativas**Unifiquê Telecomunicações S/A.**

Notas explicativas às informações contábeis intermediárias

30 de setembro 2022

(Em milhares de reais - R\$ mil, exceto quando indicado de outra forma)

27. Instrumentos financeiros e gestão de riscos financeiros—Continuaçãod) Gestão de capital

O capital social inclui ações ordinárias e as demais reservas atribuíveis aos acionistas controladores. O objetivo principal da gestão de capital da Companhia é maximizar o valor do acionista.

A Companhia administra a estrutura do capital e a ajusta considerando as mudanças nas condições econômicas e requerimentos de *covenants* financeiros. Para manter ou ajustar a estrutura do capital, a Companhia pode ajustar o pagamento de dividendos aos acionistas, devolver o capital a eles ou emitir novas ações. A Companhia monitora o capital por meio da correlação da dívida líquida em relação ao ebtida. O endividamento total da Unifiquê não poderá ser superior a 2,50 (dois inteiros e cinco décimos) de sua dívida líquida/ebtida (últimos 12 meses).

	Controladora		Consolidado	
	30/09/2022	31/12/2021	30/09/2022	31/12/2021
Financiamentos e empréstimos sujeitos a juros	345.587	285.133	378.418	288.408
Instrumentos financeiros derivativos	4.572	-	4.572	-
Participações societárias	275.102	204.371	324.813	204.371
(-) Caixa e equivalentes de caixa	(456.458)	(526.013)	(458.274)	(528.850)
(-) Aplicações financeiras	(158.272)	(165.699)	(158.272)	(165.699)
(-) Caixa restrito	-	(1.303)	-	(1.303)
Dívida líquida, consolidada	10.531	(203.511)	91.257	(203.073)
Patrimônio líquido	994.630	959.014	994.630	959.014
Correlação	-1,1%	-21,2%	-9,2%	-21,2%

Para atingir este objetivo geral, a gestão de capital da Companhia, entre outras coisas, visa assegurar que cumpre com os compromissos financeiros associados aos financiamentos e empréstimos que definem os requisitos de estrutura de capital. As violações no cumprimento dos *covenants* financeiros permitiriam que o banco requeresse imediatamente a liquidação dos empréstimos e financiamentos. Não houve violações dos *covenants* financeiros de quaisquer financiamento e empréstimos sujeitos a juros no exercício. Não foram efetuadas alterações nos objetivos, políticas ou processos de gestão de capital em relação à 31 de dezembro de 2021.

Notas Explicativas

Unifique Telecomunicações S/A.

Notas explicativas às informações contábeis intermediárias

30 de setembro 2022

(Em milhares de reais - R\$ mil, exceto quando indicado de outra forma)

28. Segmentos

Segmentos operacionais são definidos como componentes de um empreendimento para os quais informações financeiras separadas estão disponíveis e são avaliadas de forma regular pelo principal tomador de decisões operacionais na definição sobre como alocar recursos para um segmento individual e na avaliação do desempenho do segmento. Tendo em vista que: (i) todas as decisões dos administradores e gestores são tomadas com base em relatórios consolidados; (ii) a missão do Grupo e suas controladas é prover seus clientes de serviços de telecomunicações com qualidade; e (iii) todas as decisões relacionadas ao planejamento estratégico e financeiro, compras, investimentos e investimentos de fundos são tomadas de forma consolidada; e a Administração concluiu que o Grupo e suas subsidiárias operam em um único segmento operacional de prestação de serviços de telecomunicações, e toda a receita do Grupo é gerada no Brasil, bem como todos os ativos estão localizados no território nacional e não há cliente representando individualmente 10% ou mais da receita.

29. Seguros

A Companhia possui um programa de gerenciamento de riscos com o objetivo de delimitá-los, contratando no mercado coberturas compatíveis com o seu porte e operação. As coberturas foram contratadas por montantes considerados suficientes pela administração para cobrir eventuais sinistros, considerando a natureza da sua atividade, os riscos envolvidos em suas operações e a orientação de seus consultores de seguros.

Riscos cobertos	Importância segurada	Período coberto
Automotivo Predial	109.000	17/03/2022 à 22/04/2023
Predial	174.073	26/02/2021 à 29/11/2023
Responsabilidade Civil	300	05/03/2022 à 05/03/2023
Responsabilidade Civil Adm. E Diretores	30.000	07/12/2021 à 07/12/2022
Responsabilidade Civil Profissional	1.000	31/05/2022 à 31/05/2023
Fiança	133	19/07/2021 à 11/08/2027
Licitação	4.195	04/03/2022 à 04/03/2025

Notas Explicativas**Unifique Telecomunicações S/A.**

Notas explicativas às informações contábeis intermediárias

30 de setembro 2022

(Em milhares de reais - R\$ mil, exceto quando indicado de outra forma)

30. Transações que não afetam caixa

Durante o período de três meses encerrado em 30 de setembro de 2022 e 2021, respectivamente, a Companhia efetuou certas transações que impactaram os saldos patrimoniais sem ter impacto no caixa. As transações estão abaixo sumariadas:

	Consolidado	
	30/09/2022	30/09/2021
Combinação de negócios		
Caixa Geral	165	1.521
Conta Corrente	586	-
Aplicações financeiras	2.352	-
Contas a receber	9.283	5.192
Estoque	1.813	468
Adiantamento a fornecedores e funcionários	173	-
Outros ativos circulante	118	1.131
Impostos a recuperar	2.720	437
Outros ativos não circulante	129	406
Imobilizado	60.592	32.727
Intangível	33.319	1.144
Fornecedores	(18.677)	(4.957)
Empréstimos e financiamentos circulante	(44.476)	(1.197)
Impostos, taxas e contribuições diversas	(4.860)	-
Parcelamentos fiscais circulante	(947)	(1.839)
Obrigações trabalhistas	(4.350)	(1.732)
Partes relacionadas	(4.013)	
Outros passivos	(4.263)	(3.657)
Empréstimos e financiamentos não circulante	(44.665)	(1.487)
Parcelamentos fiscais não circulante	(530)	(736)

Notas Explicativas**Unifique Telecomunicações S/A.**

Notas explicativas às informações contábeis intermediárias

30 de setembro 2022

(Em milhares de reais - R\$ mil, exceto quando indicado de outra forma)

30. Transações que não afetam caixa--Continuação

	Controladora		Consolidado	
	30/09/2022	30/09/2021	30/09/2022	30/09/2021
Incorporação de empresa				
Caixa e equivalentes	485	19	-	-
Contas a receber de clientes	6.058	41	-	-
Impostos a recuperar	602	-	-	-
Estoque	-	-	-	-
Outros créditos	2.617	-	-	-
Impostos a recuperar	2.833	-	-	-
Outros créditos	31	-	-	-
Investimento	21	38	-	-
Imobilizado	34.189	1.636	-	-
Direito de uso de arrendamento	799	-	-	-
Intangível	874	88	-	-
Intangíveis reconhecidos e não pagos		6.801		
Ágio gerado e mais valia na incorporação de empresas	125.526	9.569	-	-
Fornecedores	(1.991)	2	-	-
Empréstimos e financiamentos	(766)	-	-	-
Obrigações fiscais	(95)	-	-	-
Obrigações trabalhistas	(4)	-	-	-
Obrigações tributárias	(1.911)	-	-	-
Outras contas a pagar	(712)	95	-	-
Passivo de arrendamento	(829)	-	-	-
Empréstimos e financiamentos	(535)	-	-	-
Impostos parcelados	(1.789)	-	-	-
Outras contas a pagar	(2.603)	655	-	-
Movimentações de ativo e passivo não circulante				
Reconhecimento inicial de arrendamento	8.516	3.362	8.874	4.299
Baixas e ajustes de arrendamento	(481)	-	(471)	-
Dividendos destacados e não liquidados	15.000	-	15.000	-
Compra de imobilizado a prazo	(13.298)	12.668	(13.298)	12.668
Compra de intangível a prazo	(2.899)	-	(2.899)	-
Utilização de adiantamentos para pagamentos de compra de sociedade	9.498	-	-	1.024
Dividendos de anos anteriores pagos no exercício	-	(3.333)	-	(3.333)
Parcelas a prazo de ativo intangível advindo de combinação de negócios	(49.713)	(17.920)	-	(17.920)
Ágio gerado e mais valia advindo de negócios	203.906	17.838	-	17.838
Intangíveis reconhecidos e não pagos	6.731	32.534	6.731	32.534
Menos valia passivo de contingência	-	-	(3.133)	-

* * *

Pareceres e Declarações / Relatório da Revisão Especial - Sem Ressalva

Aos
Diretores, Conselho de Administração e Acionistas da
Unifique Telecomunicações S/A.
Timbó - SC

Introdução

Revisamos as informações contábeis intermediárias, individuais e consolidadas, da Unifique Telecomunicações S/A. ("Companhia"), contidas no Formulário de Informações Trimestrais ("ITR"), referente ao trimestre findo em 30 de setembro de 2022, que compreendem o balanço patrimonial em 30 de setembro de 2022 e as respectivas demonstrações do resultado e do resultado abrangente para o período de três e nove meses findo naquela data e das mutações do patrimônio líquido e dos fluxos de caixa para o período de nove meses findo naquela data, incluindo as notas explicativas.

A diretoria é responsável pela elaboração das informações contábeis intermediárias individuais e consolidadas de acordo com a NBC TG 21 – Demonstração Intermediária e com a norma internacional IAS 34 – Interim Financial Reporting, emitida pelo International Accounting Standards Board (IASB), assim como pela apresentação dessas informações de forma condizente com as normas expedidas pela Comissão de Valores Mobiliários, aplicáveis à elaboração das Informações Trimestrais (ITR). Nossa responsabilidade é a de expressar uma conclusão sobre essas informações contábeis intermediárias com base em nossa revisão.

Alcance da revisão

Conduzimos nossa revisão de acordo com as normas brasileiras e internacionais de revisão de informações intermediárias (NBC TR 2410 - Revisão de Informações Intermediárias Executada pelo Auditor da Entidade e ISRE 2410 - Review of Interim Financial Information Performed by the Independent Auditor of the Entity, respectivamente). Uma revisão de informações intermediárias consiste na realização de indagações, principalmente às pessoas responsáveis pelos assuntos financeiros e contábeis e na aplicação de procedimentos analíticos e de outros procedimentos de revisão. O alcance de uma revisão é significativamente menor do que o de uma auditoria conduzida de acordo com as normas de auditoria e, conseqüentemente, não nos permitiu obter segurança de que tomamos conhecimento de todos os assuntos significativos que poderiam ser identificados em uma auditoria. Portanto, não expressamos uma opinião de auditoria.

Conclusão sobre as informações intermediárias individuais e consolidadas


Com base em nossa revisão, não temos conhecimento de nenhum fato que nos leve a acreditar que as informações contábeis intermediárias, individuais e consolidadas, incluídas nas informações trimestrais acima referidas não foram elaboradas, em todos os aspectos relevantes, de acordo com a NBC TG 21 e a IAS 34 aplicáveis à elaboração de Informações Trimestrais (ITR), e apresentadas de forma condizente com as normas expedidas pela Comissão de Valores Mobiliários.

Outros assuntos

Demonstrações do valor adicionado

As informações trimestrais acima referidas incluem as Demonstrações do Valor Adicionado (DVA), individuais e consolidadas, referentes ao período de nove meses findo em 30 de setembro de 2022, elaboradas sob a responsabilidade da diretoria da Companhia e apresentada como informação suplementar para fins de IAS 34. Essas demonstrações foram submetidas a procedimentos de revisão executados em conjunto com a revisão das informações trimestrais, com o objetivo de concluir se elas estão conciliadas com as informações contábeis intermediárias e registros contábeis, conforme aplicável, e se sua forma e conteúdo estão de acordo com os critérios definidos na NBC TG 09 – Demonstração do Valor Adicionado. Com base em nossa revisão, não temos conhecimento de nenhum fato que nos leve a acreditar que essas demonstrações do valor adicionado não foram elaboradas, em todos os aspectos relevantes, segundo os critérios definidos nessa Norma e de forma consistente em relação às informações contábeis intermediárias individuais e consolidadas tomadas em conjunto.

Blumenau, 09 de novembro de 2022.

ERNST & YOUNG
Auditores Independentes S.S.
CRC/SC-000048/F-0

Cleverson Luís Lescowicz
Contador CRC-SC 027535/O-0

Pareceres e Declarações / Declaração dos Diretores sobre as Demonstrações Financeiras

Os Diretores da Unifique Telecomunicações S/A (“Companhia”), em conformidade com o inciso VI do artigo 25 da Instrução CVM Nº 480, de 7 de dezembro de 2009 (alterado pela Instrução CVM nº 586, de 8 de junho de 2017), declaram que revisaram, discutiram e concordaram com as demonstrações financeiras intermediárias, individuais e consolidadas, da Companhia referentes ao período de três meses findo em 30 de setembro de 2022, autorizando sua conclusão nesta data.

Timbó, 09 de novembro de 2022.

Fabiano Busnardo
CEO

Pareceres e Declarações / Declaração dos Diretores sobre o Relatório do Auditor Independente

Os Diretores da Unifique Telecomunicações S/A (“Companhia”), em conformidade com o inciso VI do artigo 25 da Instrução CVM Nº 480, de 7 de dezembro de 2009 (alterado pela Instrução CVM nº 586, de 8 de junho de 2017), declaram que revisaram, discutiram e concordaram com as opiniões expressas no relatório dos auditores independentes sobre as demonstrações financeiras intermediárias da Companhia referentes ao período de três meses findo em 30 de setembro de 2022.

Timbó, 09 de novembro de 2022.

Fabiano Busnardo
CEO