

CCR S.A.

CNPJ/MF Nº. 02.846.056/0001-97

NIRE Nº. 35.300.158.334

COMUNICADO AO MERCADO

A CCR S.A. (“CCR” ou “Companhia”) (B3: CCRO3; Bloomberg: CCRO3BZ; Reuters: CCRO3.SA), em continuidade aos Fatos Relevantes divulgados nos dias 18/03/2020 e 21/03/2020, e diante da postura adotada pela Companhia em reportar semanalmente, em seu site, as informações sobre a movimentação nas concessões sob sua gestão, de forma agregada por Divisão (Infra SP, LAM Vias, Mobilidade e Aeroportos), comunica aos seus acionistas e ao mercado em geral, o resultado consolidado do levantamento referente ao tráfego das rodovias, na forma de veículos equivalentes, à mobilidade urbana, em termos de passageiros transportados, e aos aeroportos, em número de passageiros embarcados, tudo demonstrado através do boletim semanal do período compreendido entre os dias **19/11/2021 e 25/11/2021**, as comparações foram realizadas com os mesmos períodos dos anos de 2020 e 2019, conforme abaixo:

Comparações entre 2021 x 2020:

Unidade	Veículos Equivalentes					
	19 a 25/Novembro/2021 vs 19 a 25/Novembro/2020			01/Janeiro/2021 a 25/Novembro/2021 vs 01/Janeiro/2020 a 25/Novembro/2020		
	Passeio	Comercial	Total	Passeio	Comercial	Total
CCR	3,2%	14,6%	9,7%	15,6%	13,9%	14,6%
CCR sem ViaSul e ViaCosteira⁽¹⁾	-1,8%	5,7%	2,5%	10,9%	6,9%	8,5%
CCR INFRA SP⁽²⁾	-1,0%	4,8%	2,0%	10,3%	5,8%	7,8%
AutoBAn	0,8%	4,0%	2,6%	11,6%	5,3%	7,8%
ViaOeste	0,5%	11,2%	4,9%	12,1%	8,0%	10,3%
CCR LAM VIAS⁽²⁾	12,4%	26,9%	22,0%	27,0%	24,6%	25,4%
CCR LAM VIAS sem ViaSul e ViaCosteira⁽¹⁾	-4,1%	7,1%	3,5%	12,5%	8,7%	9,9%
NovaDutra	-6,7%	3,6%	0,2%	15,1%	10,5%	12,0%
RodoNorte	-5,6%	11,8%	8,2%	4,6%	3,0%	3,3%
MSVia	-11,6%	6,2%	2,7%	7,1%	16,7%	14,8%

1. ViaSul: início de cobrança em 15 de fevereiro de 2019 (P2 e P3) e 9 de fevereiro de 2020 nas demais praças (P1, P4, P5, P6 e P7). ViaCosteira: Início das operações em 02/05/2021.

2. CCR INFRA SP e CCR LAM VIAS consolidam, dados de outras concessões, além das sociedades de capital aberto mencionadas acima.

Unidade	Passageiros	
	19 a 25/Novembro/2021 vs 19 a 25/Novembro/2020	01/Janeiro/2021 a 25/Novembro/2021 vs 01/Janeiro/2020 a 25/Novembro/2020
CCR Mobilidade	30,3%	4,4%

Unidade	Passageiros	
	19 a 25/Novembro/2021 vs 19 a 25/Novembro/2020	01/Janeiro/2021 a 25/Novembro/2021 vs 01/Janeiro/2020 a 25/Novembro/2020
CCR Aeroportos	81,1%	45,2%

Comparações entre 2021 x 2019:

Unidade	Veículos Equivalentes					
	19 a 25/Novembro/2021 vs 19 a 25/Novembro/2019			01/Janeiro/2021 a 25/Novembro/2021 vs 01/Janeiro/2019 a 25/Novembro/2019		
	Passeio	Comercial	Total	Passeio	Comercial	Total
CCR	6,2%	33,0%	20,8%	-2,3%	23,1%	11,3%
CCR sem ViaSul e ViaCosteira ⁽¹⁾	-3,4%	14,4%	6,4%	-11,4%	9,1%	-0,4%
CCR INFRA SP ⁽²⁾	-4,7%	13,1%	4,1%	-13,4%	7,9%	-3,0%
AutoBAn	-5,1%	14,3%	5,1%	-15,6%	9,9%	-2,4%
ViaOeste	-3,1%	14,5%	3,9%	-10,0%	11,4%	-1,6%
CCR LAM VIAS ⁽²⁾	36,7%	62,9%	53,6%	28,7%	46,5%	39,9%
CCR LAM VIAS sem ViaSul e ViaCosteira ⁽¹⁾	0,9%	16,7%	11,4%	-5,1%	11,1%	5,5%
NovaDutra	-1,5%	12,5%	7,7%	-6,3%	6,9%	2,2%
RodoNorte	-2,5%	19,9%	15,2%	-7,0%	13,2%	8,7%
MSVia	-4,0%	21,4%	16,2%	-4,7%	18,6%	13,5%

1. ViaSul: início de cobrança em 15 de fevereiro de 2019 (P2 e P3) e 9 de fevereiro de 2020 nas demais praças (P1, P4, P5, P6 e P7). ViaCosteira: Início das operações em 02/05/2021.

2. CCR INFRA SP e CCR LAM VIAS consolidam, dados de outras concessões, além das sociedades de capital aberto mencionadas acima.

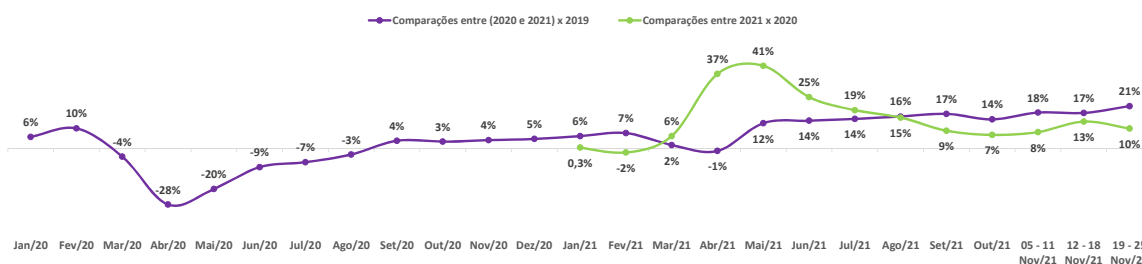
Unidade	Passageiros	
	19 a 25/Novembro/2021 vs 19 a 25/Novembro/2019	01/Janeiro/2021 a 25/Novembro/2021 vs 01/Janeiro/2019 a 25/Novembro/2019
CCR Mobilidade	-28,3%	-44,2%

Unidade	Passageiros	
	19 a 25/Novembro/2021 vs 19 a 25/Novembro/2019	01/Janeiro/2021 a 25/Novembro/2021 vs 01/Janeiro/2019 a 25/Novembro/2019
CCR Aeroportos	-22,2%	-45,2%

Movimentação semanal (Janeiro 2020 até 19 - 25 Novembro 2021)

RODOVIAS - YoY

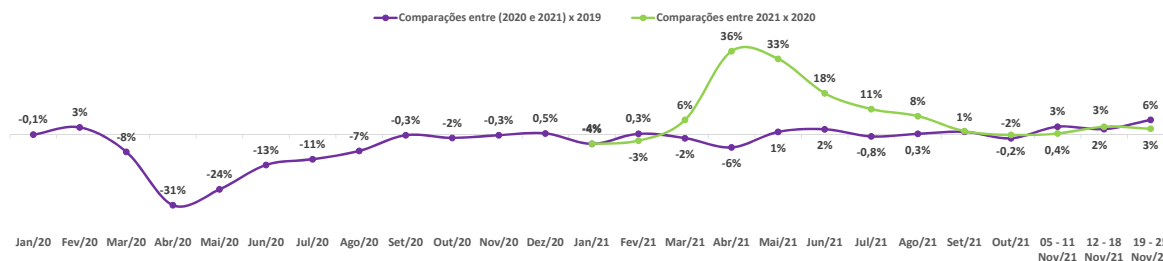
veículos equivalentes



Nota: Considera ViaSul e ViaCosteira

RODOVIAS - YoY

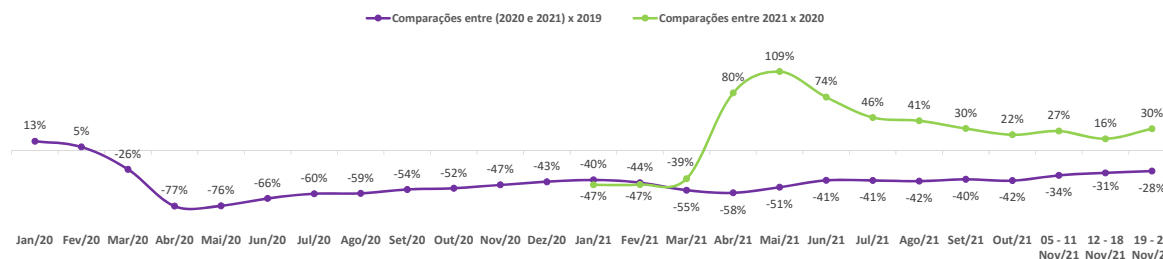
veículos equivalentes



Nota: Não considera ViaSul e ViaCosteira.

MOBILIDADE - YoY

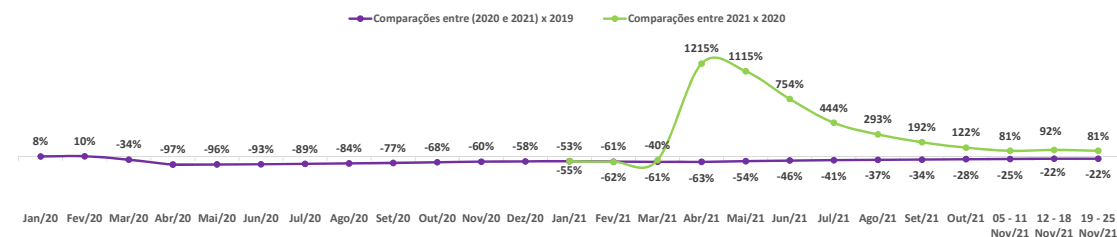
passageiros transportados



Nota: Em termos de passageiros transportados.

AEROPORTOS - YoY

passageiros embarcados



Nota: Em termos de passageiros transportados.

O Grupo CCR segue comprometido com a segurança de seus colaboradores e das comunidades das regiões onde atua no combate da pandemia do Coronavírus (COVID-19).

São Paulo/SP, 26 de novembro de 2021.

CCR S.A.

WALDO PEREZ

Diretor de Relações com Investidores