

## CCR S.A.

CNPJ/MF Nº. 02.846.056/0001-97  
NIRE Nº. 35.300.158.334

## COMUNICADO AO MERCADO

A CCR S.A. (“CCR” ou “Companhia”) (B3: CCRO3; Bloomberg: CCRO3BZ; Reuters: CCRO3.SA), em continuidade aos Fatos Relevantes divulgados nos dias 18/03/2020 e 21/03/2020, e diante da postura adotada pela Companhia em reportar semanalmente, em seu site, as informações sobre a movimentação nas concessões sob sua gestão, de forma agregada por Divisão (Infra SP, LAM Vias, Mobilidade e Aeroportos), comunica aos seus acionistas e ao mercado em geral, o resultado consolidado do levantamento referente ao tráfego das rodovias, na forma de veículos equivalentes, à mobilidade urbana, em termos de passageiros transportados, e aos aeroportos, em número de passageiros embarcados, tudo demonstrado através do boletim semanal do período compreendido entre os dias **03/12/2021 e 09/12/2021**, as comparações foram realizadas com os mesmos períodos dos anos de 2020 e 2019, conforme abaixo:

## Comparações entre 2021 x 2020:

Unidade	Veículos Equivalentes					
	03 a 09/Dezembro/2021 vs 03 a 09/Dezembro/2020			01/Janeiro/2021 a 09/Dezembro/2021 vs 01/Janeiro/2020 a 09/Dezembro/2020		
	Passeio	Comercial	Total	Passeio	Comercial	Total
<b>CCR</b>	8,3%	-0,9%	2,9%	15,2%	13,3%	14,1%
<b>CCR sem ViaSul, ViaCosteira e RodoNorte <sup>(1)</sup></b>	6,1%	2,5%	4,1%	10,9%	7,4%	8,9%
<b>CCR INFRA SP <sup>(2)</sup></b>	5,8%	1,7%	3,7%	10,1%	5,6%	7,6%
AutoBAn	8,5%	0,7%	4,0%	11,4%	5,1%	7,6%
ViaOeste	5,1%	5,2%	5,2%	11,7%	7,9%	10,0%
<b>CCR LAM VIAS <sup>(2)</sup></b>	14,1%	-4,3%	1,8%	26,4%	23,6%	24,5%
<b>CCR LAM VIAS sem ViaSul, ViaCosteira e RodoNorte <sup>(1)</sup></b>	7,2%	4,4%	5,4%	14,0%	12,0%	12,7%
NovaDutra	5,5%	0,9%	2,4%	14,5%	10,0%	11,4%
RodoNorte	-	-	-	0,9%	-0,6%	-0,4%
MSVia	0,1%	12,0%	9,7%	6,7%	17,0%	15,0%

1.ViaSul: início de cobrança em 15 de fevereiro de 2019 (P2 e P3) e 9 de fevereiro de 2020 nas demais praças (P1, P4, P5, P6 e P7). ViaCosteira: Início das operações em 02/05/2021. RodoNorte: Encerramento do prazo de vigência do contrato em 27/11/2021.

2.CCR INFRA SP e CCR LAM VIAS consolidam, dados de outras concessões, além das sociedades de capital aberto mencionadas acima.

Unidade	Passageiros	
	03 a 09/Dezembro/2021 vs 03 a 09/Dezembro/2020	01/Janeiro/2021 a 09/Dezembro/2021 vs 01/Janeiro/2020 a 09/Dezembro/2020
<b>CCR Mobilidade</b>	26,6%	5,4%

Unidade	Passageiros	
	03 a 09/Dezembro/2021 vs 03 a 09/Dezembro/2020	01/Janeiro/2021 a 09/Dezembro/2021 vs 01/Janeiro/2020 a 09/Dezembro/2020
<b>CCR Aeroportos</b>	75,9%	46,9%

## Comparações entre 2021 x 2019:

Unidade	Veículos Equivalentes					
	03 a 09/Dezembro/2021 vs 03 a 09/Dezembro/2019			01/Janeiro/2021 a 09/Dezembro/2021 vs 01/Janeiro/2019 a 09/Dezembro/2019		
	Passeio	Comercial	Total	Passeio	Comercial	Total
<b>CCR</b>	<b>0,6%</b>	<b>14,0%</b>	<b>7,7%</b>	<b>-2,1%</b>	<b>22,8%</b>	<b>11,2%</b>
<b>CCR sem ViaSul, ViaCosteira e RodoNorte <sup>(1)</sup></b>	<b>-5,3%</b>	<b>10,1%</b>	<b>2,6%</b>	<b>-11,4%</b>	<b>8,6%</b>	<b>-1,1%</b>
<b>CCR INFRA SP <sup>(2)</sup></b>	<b>-6,8%</b>	<b>8,8%</b>	<b>0,7%</b>	<b>-13,1%</b>	<b>8,0%</b>	<b>-2,8%</b>
AutoBAn	-6,9%	9,9%	1,7%	-15,2%	9,9%	-2,2%
ViaOeste	-4,8%	11,7%	1,5%	-9,8%	11,4%	-1,5%
<b>CCR LAM VIAS <sup>(2)</sup></b>	<b>20,9%</b>	<b>21,7%</b>	<b>21,4%</b>	<b>28,5%</b>	<b>45,8%</b>	<b>39,4%</b>
<b>CCR LAM VIAS sem ViaSul, ViaCosteira e RodoNorte <sup>(1)</sup></b>	<b>0,5%</b>	<b>13,4%</b>	<b>8,3%</b>	<b>-4,4%</b>	<b>10,2%</b>	<b>4,4%</b>
NovaDutra	-0,7%	6,0%	3,7%	-6,1%	6,9%	2,3%
RodoNorte	-	-	-	-10,0%	9,1%	4,8%
MSVia	1,4%	35,3%	27,7%	-4,4%	19,7%	14,4%

1. ViaSul: início de cobrança em 15 de fevereiro de 2019 (P2 e P3) e 9 de fevereiro de 2020 nas demais praças (P1, P4, P5, P6 e P7). ViaCosteira: Início das operações em 02/05/2021. RodoNorte: Encerramento do prazo de vigência do contrato em 27/11/2021.

2. CCR INFRA SP e CCR LAM VIAS consolidam, dados de outras concessões, além das sociedades de capital aberto mencionadas acima.

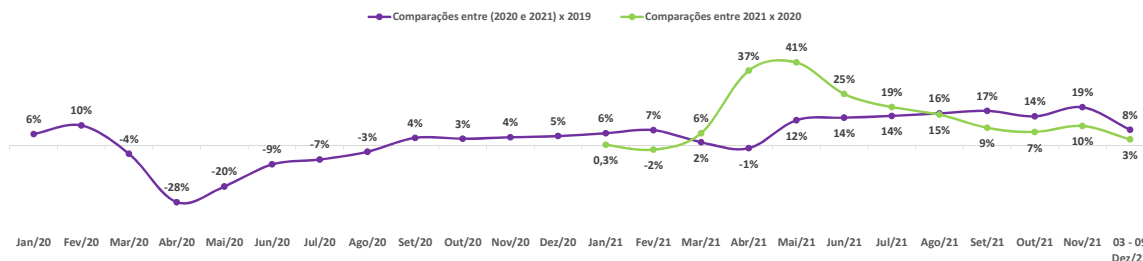
Unidade	Passageiros	
	03 a 09/Dezembro/2021 vs 03 a 09/Dezembro/2019	01/Janeiro/2021 a 09/Dezembro/2021 vs 01/Janeiro/2019 a 09/Dezembro/2019
<b>CCR Mobilidade</b>	<b>-33,3%</b>	<b>-43,7%</b>

Unidade	Passageiros	
	03 a 09/Dezembro/2021 vs 03 a 09/Dezembro/2019	01/Janeiro/2021 a 09/Dezembro/2021 vs 01/Janeiro/2019 a 09/Dezembro/2019
<b>CCR Aeroportos</b>	<b>-20,8%</b>	<b>-44,2%</b>

## Movimentação semanal (Janeiro 2020 até 02 - 09 Dezembro 2021)

### RODOVIAS - YoY

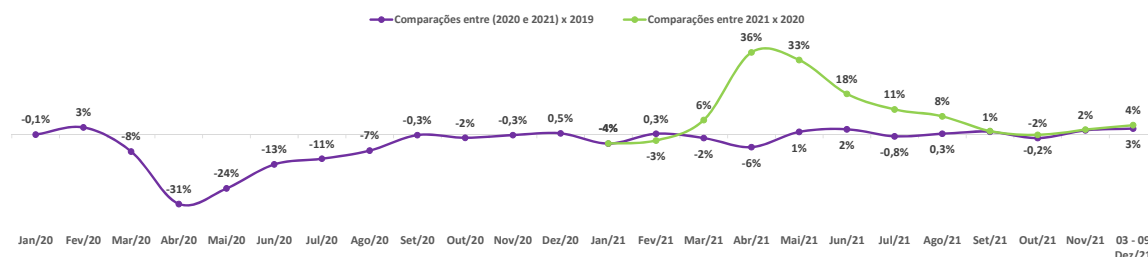
veículos equivalentes



Nota: Considera ViaSul ViaCosteira e RodoNorte.

### RODOVIAS - YoY

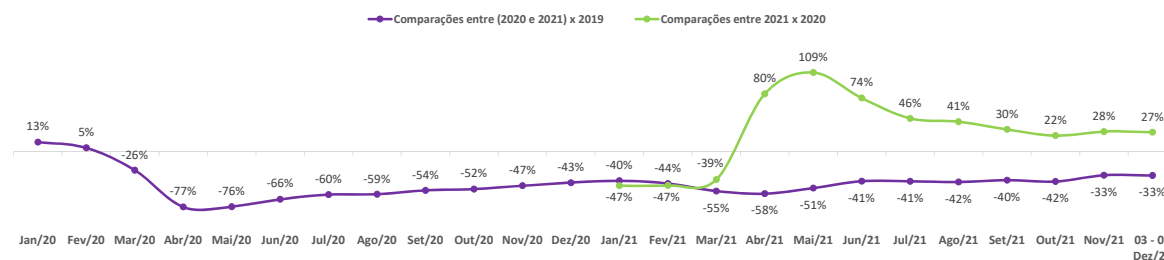
veículos equivalentes



Nota: Não considera ViaSul ViaCosteira e RodoNorte.

### MOBILIDADE - YoY

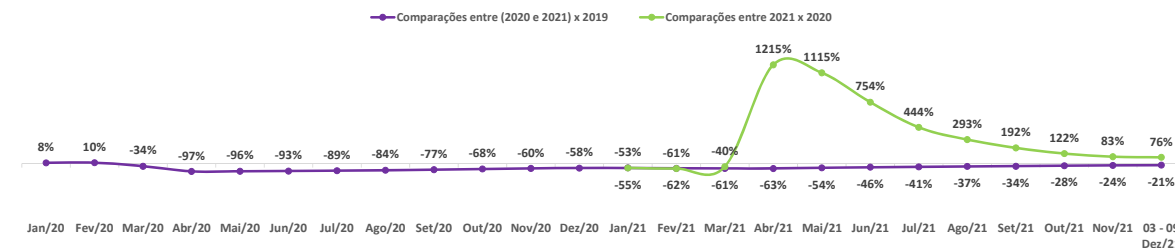
passageiros transportados



Nota: Em termos de passageiros transportados.

### AEROPORTOS - YoY

passageiros embarcados



Nota: Em termos de passageiros transportados.

O Grupo CCR segue comprometido com a segurança de seus colaboradores e das comunidades das regiões onde atua no combate da pandemia do Coronavírus (COVID-19).

São Paulo/SP, 10 de dezembro de 2021.

**CCR S.A.**

**WALDO PEREZ**

Diretor de Relações com Investidores