

CCR S.A.

CNPJ/MF Nº. 02.846.056/0001-97

NIRE Nº. 35.300.158.334

COMUNICADO AO MERCADO

A CCR S.A. ("CCR" ou "Companhia") (B3: CCRO3; Bloomberg: CCRO3BZ; Reuters: CCRO3.SA), em continuidade aos Fatos Relevantes divulgados nos dias 18/03/2020 e 21/03/2020, e diante da postura adotada pela Companhia em reportar semanalmente, em seu site, as informações sobre a movimentação nas concessões sob sua gestão, de forma agregada por Divisão (Infra SP, LAM Vias, Mobilidade e Aeroportos), comunica aos seus acionistas e ao mercado em geral, o resultado consolidado do levantamento referente ao tráfego das rodovias, na forma de veículos equivalentes, à mobilidade urbana, em termos de passageiros transportados, e aos aeroportos, em número de passageiros embarcados, tudo demonstrado através do boletim semanal do período compreendido entre os dias **20/08/2021 e 26/08/2021**, as comparações foram realizadas com os mesmos períodos dos anos de 2020 e 2019, conforme abaixo:

Comparações entre 2021 x 2020:

Unidade	Veículos Equivalentes					
	20 a 26/Agosto/2021 vs 20 a 26/Agosto/2020			01/Janeiro/2021 a 26/Agosto/2021 vs 01/Janeiro/2020 a 26/Agosto/2020		
	Passeio	Comercial	Total	Passeio	Comercial	Total
CCR	31,2%	15,9%	21,6%	18,1%	16,2%	17,0%
CCR sem ViaSul e ViaCosteira⁽¹⁾	25,1%	7,5%	14,1%	14,3%	10,0%	11,7%
CCR INFRA SP⁽²⁾	21,3%	2,4%	10,4%	13,4%	9,5%	11,3%
AutoBAn	22,3%	0,0%	8,3%	13,9%	8,9%	10,9%
ViaOeste	21,8%	5,0%	13,9%	16,1%	11,8%	14,1%
CCR LAM VIAS⁽²⁾	55,4%	34,2%	40,3%	28,2%	25,3%	26,2%
CCR LAM VIAS sem ViaSul e ViaCosteira⁽¹⁾	38,1%	16,2%	22,1%	17,1%	10,8%	12,7%
NovaDutra	45,7%	13,2%	22,2%	20,9%	15,0%	16,9%
RodoNorte	26,2%	7,3%	10,3%	6,8%	3,8%	4,3%
MSVia	36,5%	41,6%	40,8%	10,6%	16,7%	15,5%

1.ViaSul: início de cobrança em 15 de fevereiro de 2019 (P2 e P3) e 9 de fevereiro de 2020 nas demais praças (P1, P4, P5, P6 e P7). ViaCosteira: Início das operações em 02/05/2021.

2.CCR INFRA SP e CCR LAM VIAS consolidam, dados de outras concessões, além das sociedades de capital aberto mencionadas acima.

Unidade	Passageiros	
	20 a 26/Agosto/2021 vs 20 a 26/Agosto/2020	01/Janeiro/2021 a 26/Agosto/2021 vs 01/Janeiro/2020 a 26/Agosto/2020
CCR Mobilidade	44,8%	-3,7%

Unidade	Passageiros	
	20 a 26/Agosto/2021 vs 20 a 26/Agosto/2020	01/Janeiro/2021 a 26/Agosto/2021 vs 01/Janeiro/2020 a 26/Agosto/2020
CCR Aeroportos	274,5%	21,2%

Comparações entre 2021 x 2019:

Unidade	Veículos Equivalentes					
	20 a 26/Agosto/2021 vs 20 a 26/Agosto/2019			01/Janeiro/2021 a 26/Agosto/2021 vs 01/Janeiro/2019 a 26/Agosto/2019		
	Passeio	Comercial	Total	Passeio	Comercial	Total
CCR	6,1%	27,6%	18,0%	-5,1%	23,1%	9,9%
CCR sem ViaSul e ViaCosteira⁽¹⁾	-3,4%	10,5%	4,4%	-13,6%	10,4%	-0,7%
CCR INFRA SP⁽²⁾	-6,6%	8,4%	0,9%	-15,5%	9,9%	-3,2%
AutoBAn	-10,4%	8,7%	-0,2%	-18,4%	12,6%	-2,5%
ViaOeste	-2,8%	11,5%	2,9%	-11,6%	13,6%	-1,7%
CCR LAM VIAS⁽²⁾	43,3%	56,3%	51,9%	24,0%	43,4%	36,2%
CCR LAM VIAS sem ViaSul e ViaCosteira⁽¹⁾	7,8%	14,0%	12,0%	-7,4%	11,2%	4,7%
NovaDutra	3,5%	8,4%	6,8%	-8,4%	7,6%	1,9%
RodoNorte	7,0%	10,3%	9,6%	-10,3%	14,5%	8,9%
MSVia	-1,2%	34,3%	27,4%	-6,6%	15,0%	10,2%

1. ViaSul: início de cobrança em 15 de fevereiro de 2019 (P2 e P3) e 9 de fevereiro de 2020 nas demais praças (P1, P4, P5, P6 e P7). ViaCosteira: Início das operações em 02/05/2021.

2. CCR INFRA SP e CCR LAM VIAS consolidam, dados de outras concessões, além das sociedades de capital aberto mencionadas acima.

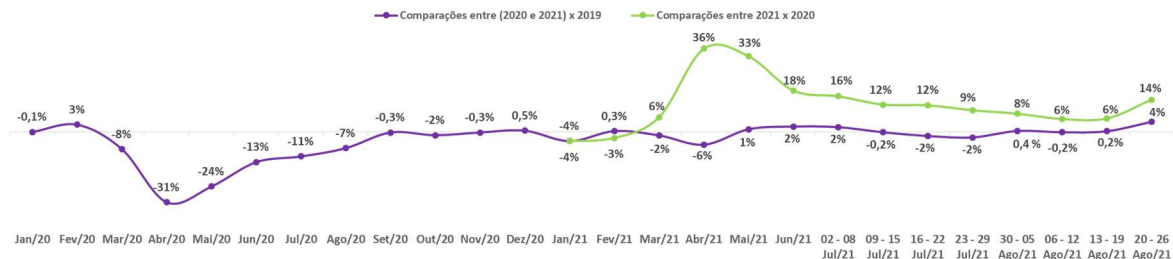
Unidade	Passageiros	
	20 a 26/Agosto/2021 vs 20 a 26/Agosto/2019	01/Janeiro/2021 a 26/Agosto/2021 vs 01/Janeiro/2019 a 26/Agosto/2019
CCR Mobilidade	-40,2%	-46,6%

Unidade	Passageiros	
	20 a 26/Agosto/2021 vs 20 a 26/Agosto/2019	01/Janeiro/2021 a 26/Agosto/2021 vs 01/Janeiro/2019 a 26/Agosto/2019
CCR Aeroportos	-34,1%	-51,2%

Movimentação semanal (janeiro 2020 até 20 - 26 Agosto 2021)

RODOVIAS - YoY

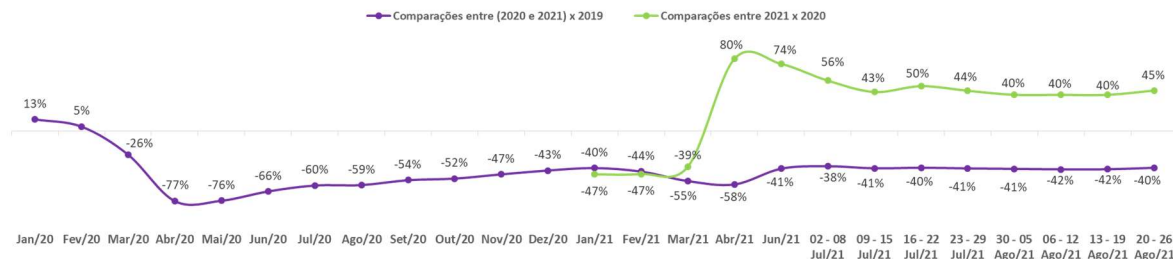
veículos equivalentes



Nota: Não considera ViaSul e ViaCosteira.

MOBILIDADE - YoY

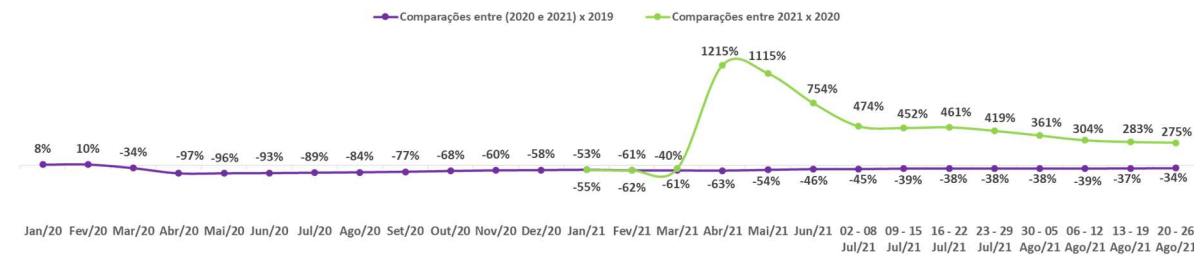
passageiros transportados



Nota: Em termos de passageiros transportados.

AEROPORTOS - YoY

passageiros embarcados



Nota: Em termos de passageiros transportados.

O Grupo CCR segue comprometido com a segurança de seus colaboradores e das comunidades das regiões onde atua no combate da pandemia do Coronavírus (COVID-19).

São Paulo/SP, 27 de Agosto de 2021.

CCR S.A.

WALDO PEREZ

Diretor de Relações com Investidores