

CCR S.A.
CNPJ/MF Nº. 02.846.056/0001-97
NIRE Nº. 35.300.158.334

COMUNICADO AO MERCADO

A CCR S.A. (“CCR” ou “Companhia”) (B3: CCRO3; Bloomberg: CCRO3BZ; Reuters: CCRO3.SA), em continuidade aos Fatos Relevantes divulgados nos dias 18/03/2020 e 21/03/2020, e diante da postura adotada pela Companhia em reportar semanalmente, em seu site, as informações sobre a movimentação nas concessões sob sua gestão, de forma agregada por Divisão (Infra SP, LAM Vias, Mobilidade e Aeroportos), comunica aos seus acionistas e ao mercado em geral, o resultado consolidado do levantamento referente ao tráfego das rodovias, na forma de veículos equivalentes, à mobilidade urbana, em termos de passageiros transportados, e aos aeroportos, em número de passageiros embarcados, tudo demonstrado através do boletim semanal do período compreendido entre os dias **12/03/2021 e 18/03/2021**, as comparações foram realizadas com os mesmos períodos dos anos de 2020 e 2019, conforme abaixo:

Comparações entre 2021 x 2020:

Unidade	Veículos Equivalentes					
	12 a 18/Março/2021 vs 12 a 18/Março/2020			01/Janeiro/2021 a 18/Março/2021 vs 01/Janeiro/2020 a 18/Março/2020		
	Passeio	Comercial	Total	Passeio	Comercial	Total
CCR	-22,8%	2,3%	-8,1%	-12,7%	8,9%	-1,4%
CCR sem ViaSul ⁽¹⁾	-21,1%	2,8%	-7,0%	-14,1%	6,0%	-3,3%
CCR INFRA SP⁽²⁾	-23,3%	2,6%	-9,3%	-15,1%	7,3%	-4,2%
AutoBAN	-27,0%	4,5%	-9,0%	-18,6%	9,1%	-4,3%
ViaOeste	-19,3%	2,3%	-9,4%	-11,9%	6,8%	-4,4%
CCR LAM VIAS⁽²⁾	-21,5%	1,9%	-6,2%	-7,7%	10,9%	3,3%
CCR LAM VIAS sem ViaSul⁽²⁾	-13,8%	3,3%	-2,0%	-11,1%	4,0%	-1,5%
NovaDutra	-16,9%	-0,4%	-5,7%	-12,2%	4,7%	-1,5%
RodoNorte	-27,3%	7,0%	0,7%	-16,8%	2,2%	-2,6%
MSVia	-10,5%	5,3%	2,2%	-8,8%	7,6%	3,6%

(1) - ViaSul: início de cobrança em 15 de fevereiro de 2019 (P2 e P3) e 9 de fevereiro de 2020 nas demais praças (P1, P4, P5, P6 e P7)

(2) - CCR INFRA SP e CCR LAM VIAS consolidam, dados de outras concessões, além das sociedades de capital aberto mencionadas acima.

Unidade	Passageiros	
	12 a 18/Março/2021 vs 12 a 18/Março/2020	01/Janeiro/2021 a 18/Março/2021 vs 01/Janeiro/2020 a 18/Março/2020
CCR Mobilidade	-52,4%	-48,6%

Unidade	Passageiros	
	12 a 18/Março/2021 vs 12 a 18/Março/2020	01/Janeiro/2021 a 18/Março/2021 vs 01/Janeiro/2020 a 18/Março/2020
CCR Aeroportos	-53,9%	-58,1%

Comparações entre 2021 x 2019:

Unidade	Veículos Equivalentes					
	12 a 18/Março/2021 vs 12 a 18/Março/2019			01/Janeiro/2021 a 18/Março/2021 vs 01/Janeiro/2019 a 18/Março/2019		
	Passeio	Comercial	Total	Passeio	Comercial	Total
CCR	-22,5%	18,9%	0,2%	-4,6%	19,9%	8,2%
CCR sem ViaSul ⁽¹⁾	-25,5%	12,9%	-4,3%	-13,3%	10,8%	-0,6%
CCR INFRA SP ⁽²⁾	-28,8%	11,1%	-8,8%	-14,7%	10,7%	-2,5%
AutoBAN	-33,0%	14,2%	-8,1%	-17,5%	14,1%	-1,5%
ViaOeste	-24,2%	16,0%	-7,6%	-9,9%	13,9%	-0,7%
CCR LAM VIAS ⁽²⁾	-4,5%	31,4%	18,5%	22,6%	34,5%	29,9%
CCR LAM VIAS sem ViaSul ⁽²⁾	-14,1%	16,0%	6,0%	-9,4%	10,9%	3,3%
NovaDutra	-17,5%	4,4%	-2,8%	-9,6%	11,6%	3,7%
RodoNorte	-24,3%	34,4%	21,8%	-13,0%	16,0%	8,2%
MSVia	-9,1%	12,1%	7,7%	-7,8%	2,2%	-0,2%

(1) - ViaSul: início de cobrança em 15 de fevereiro de 2019 (P2 e P3) e 9 de fevereiro de 2020 nas demais praças (P1, P4, P5, P6 e P7)

(2) - CCR INFRA SP e CCR LAM VIAS consolidam, dados de outras concessões, além das sociedades de capital aberto mencionadas acima.

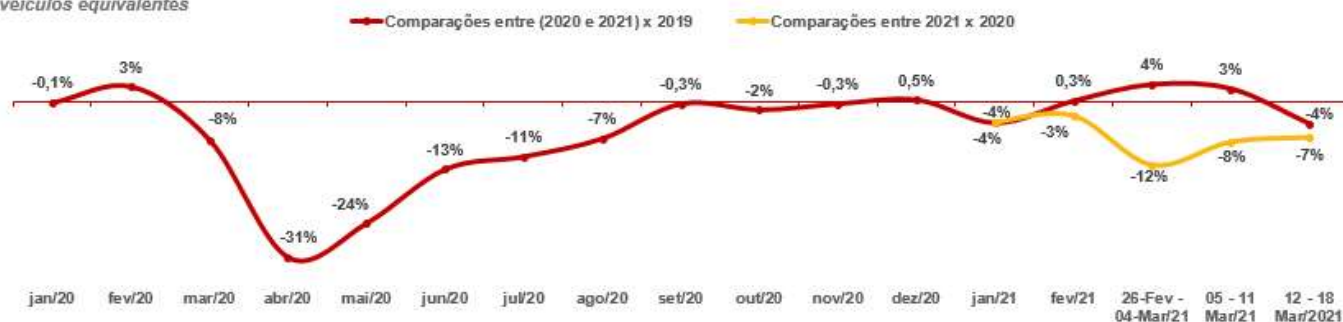
Unidade	Passageiros	
	12 a 18/Março/2021 vs 12 a 18/Março/2019	01/Janeiro/2021 a 18/Março/2021 vs 01/Janeiro/2019 a 18/Março/2019
CCR Mobilidade	-59,8%	-43,5%

Unidade	Passageiros	
	12 a 18/Março/2021 vs 12 a 18/Março/2019	01/Janeiro/2021 a 18/Março/2021 vs 01/Janeiro/2019 a 18/Março/2019
CCR Aeroportos	-61,9%	-57,0%

Movimentação semanal (janeiro 2020 até 12 – 18 março 2021)

RODOVIAS - YoY

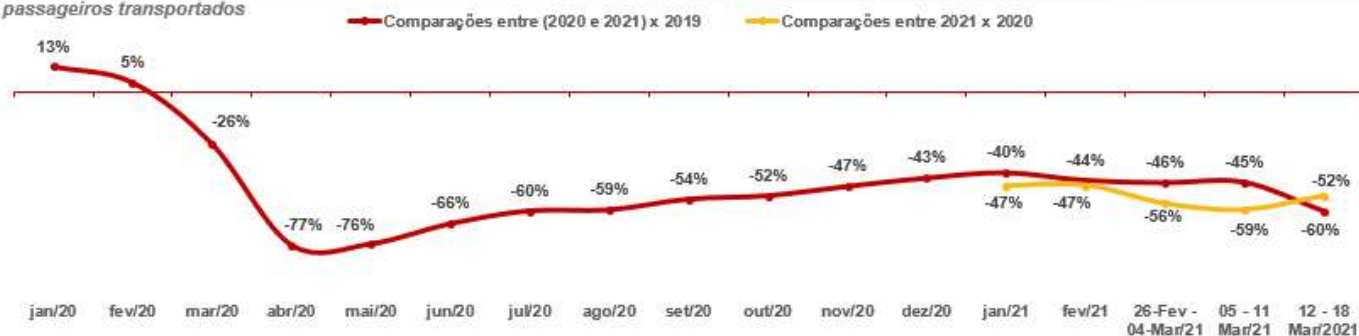
veículos equivalentes



Nota: Não considera ViaSul

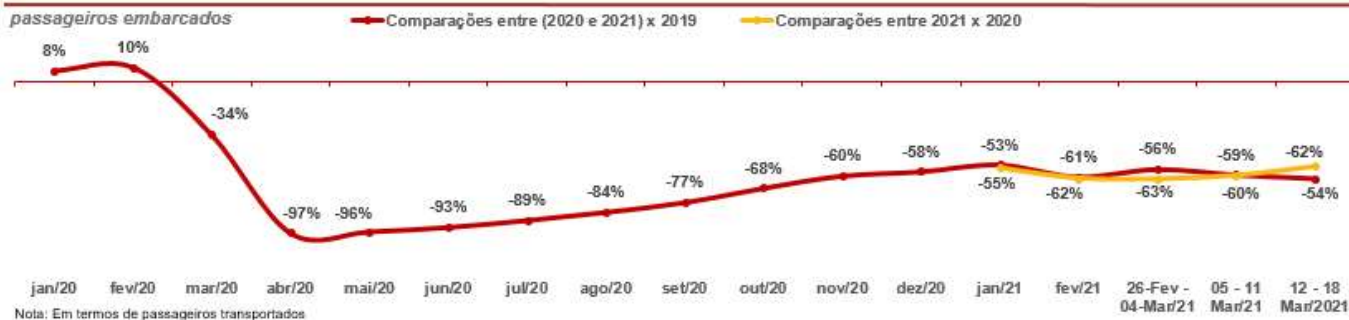
MOBILIDADE - YoY

passageiros transportados



Nota: Em termos de passageiros transportados

AEROPORTOS - YoY



O Grupo CCR segue comprometido com a segurança de seus colaboradores e das comunidades das regiões onde atua no combate da pandemia do Coronavírus (COVID-19).

São Paulo/SP, 19 de março de 2021.

CCR S.A.
WALDO PEREZ

Diretor de Relações com Investidores