

CCR S.A.

CNPJ/MF Nº. 02.846.056/0001-97
NIRE Nº. 35.300.158.334

COMUNICADO AO MERCADO

A CCR S.A. ("CCR" ou "Companhia") (B3: CCRO3; Bloomberg: CCRO3BZ; Reuters: CCRO3.SA), em continuidade ao Comunicado ao Mercado de 02/12/2021, diante da postura adotada pela Companhia em reportar mensalmente, em seu site, as informações sobre a movimentação nas concessões sob sua gestão, comunica aos seus acionistas e ao mercado em geral, o resultado consolidado do levantamento referente ao tráfego das rodovias, na forma de veículos equivalentes, à mobilidade urbana, em termos de passageiros transportados, e aos aeroportos, em número de passageiros embarcados, tudo demonstrado através do boletim referente ao mês de **Julho**, as comparações foram realizadas com os mesmos períodos dos anos de 2021, 2020 e 2019, conforme abaixo:

Comparações entre 2022 e 2021, 2020 e 2019:

Unidade	Veículos equivalentes Julho								
	Passeio			Comercial			Total		
	2022 x 2019	2022 x 2020	2022 x 2021	2022 x 2019	2022 x 2020	2022 x 2021	2022 x 2019	2022 x 2020	2022 x 2021
CCR	7,0%	39,8%	6,0%	10,3%	2,3%	-7,3%	8,7%	16,9%	-1,5%
CCR Mesma base ⁽¹⁾	1,5%	36,7%	10,3%	10,4%	6,3%	5,0%	5,8%	19,5%	7,5%
AutoBAn	2,3%	51,9%	15,5%	14,4%	5,0%	8,3%	8,6%	22,1%	11,5%
ViaOeste	2,5%	33,1%	8,6%	11,1%	7,9%	4,9%	5,9%	21,2%	7,0%
MSVia	0,0%	39,5%	7,2%	6,5%	6,2%	-7,6%	5,2%	11,4%	-5,1%

Unidade	Veículos equivalentes Acumulado Julho								
	Passeio			Comercial			Total		
	2022 x 2019	2022 x 2020	2022 x 2021	2022 x 2019	2022 x 2020	2022 x 2021	2022 x 2019	2022 x 2020	2022 x 2021
CCR	4,3%	31,8%	12,8%	15,7%	10,9%	-4,2%	10,2%	19,6%	2,9%
CCR Mesma base ⁽¹⁾	-3,4%	29,3%	13,4%	13,8%	14,3%	2,9%	4,8%	21,1%	7,7%
AutoBAn	-3,3%	35,4%	19,7%	16,2%	13,3%	2,9%	6,7%	22,1%	9,7%
ViaOeste	-1,9%	29,9%	12,0%	16,0%	14,6%	1,7%	5,1%	22,8%	7,3%
MSVia	-2,2%	15,8%	5,7%	20,8%	22,5%	7,3%	15,6%	21,2%	7,0%

1. Para comparabilidade dos dados, foram realizados ajustes na mesma base, excluindo dos períodos confrontados os seguintes efeitos: (i) ViaSul: início de cobrança em 15 de fevereiro de 2019 (P2 e P3) e 9 de fevereiro de 2020 nas demais praças (P1, P4, P5, P6 e P7), (ii) ViaCosteira: Início das operações em 02/05/2021. (iii) RodoNorte: Encerramento do prazo de vigência do contrato em 27/11/2021. (iv) NovaDutra: Encerramento do prazo de vigência do contrato em 28/02/2022. (v) RioSP: Início das operações em 01/03/2022.

Unidade	Passageiros Transportados					
	Julho			Acumulado Julho		
	2022 x 2019	2022 x 2020	2022 x 2021	2022 x 2019	2022 x 2020	2022 x 2021
CCR MOBILIDADE	23,0%	205,3%	109,5%	12,6%	96,8%	114,8%
CCR MOBILIDADE sem Linhas 8 e 9 ⁽²⁾	-17,2%	105,6%	41,1%	-21,9%	36,5%	49,0%

2. Linhas 8 e 9: início da operação em 27 de janeiro de 2022

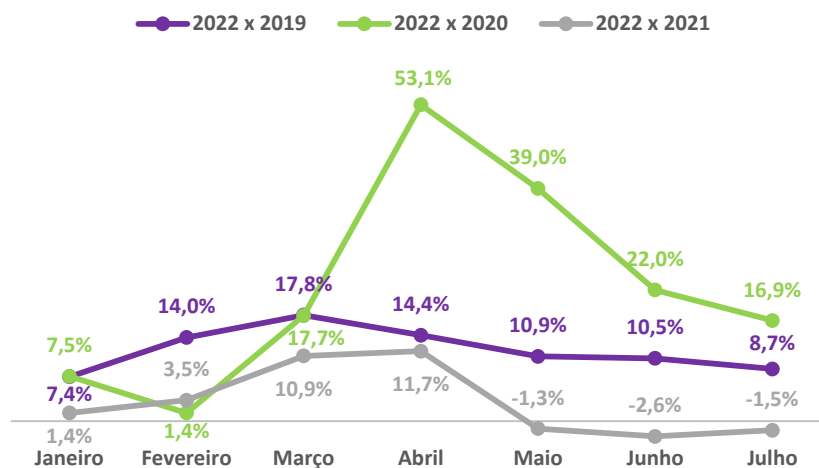
Unidade	Passageiros Embarcados					
	Julho			Acumulado Julho		
	2022 x 2019	2022 x 2020	2022 x 2021	2022 x 2019	2022 x 2020	2022 x 2021
CCR AEROPORTOS	62,4%	1429,6%	169,7%	24,2%	196,9%	169,2%
CCR AEROPORTOS sem Blocos Sul e Central ⁽³⁾	-11,9%	729,3%	46,2%	-17,0%	98,3%	79,8%

3. Blocos Sul e Central: as operações tiveram início no decorrer do mês de março 2022.

Gráficos | Movimentação mensal janeiro-julho 2022

RODOVIAS - YoY

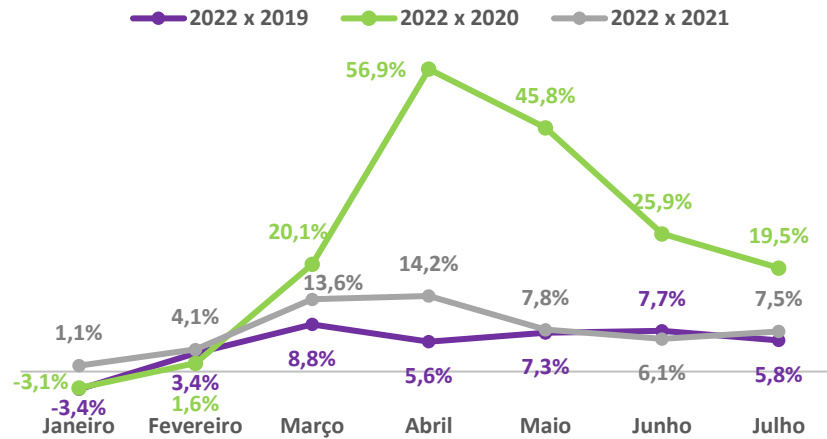
veículos equivalentes



Nota: Considera ViaSul, ViaCosteira, RodoNorte, NovaDutra e RioSP

RODOVIAS - YoY

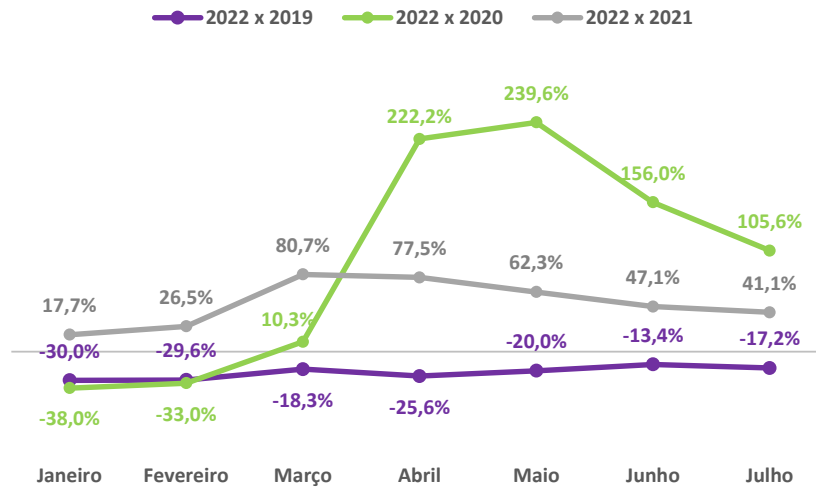
veículos equivalentes



Nota: Não considera ViaSul, ViaCosteira, RodoNorte, NovaDutra e RioSP

MOBILIDADE - YoY

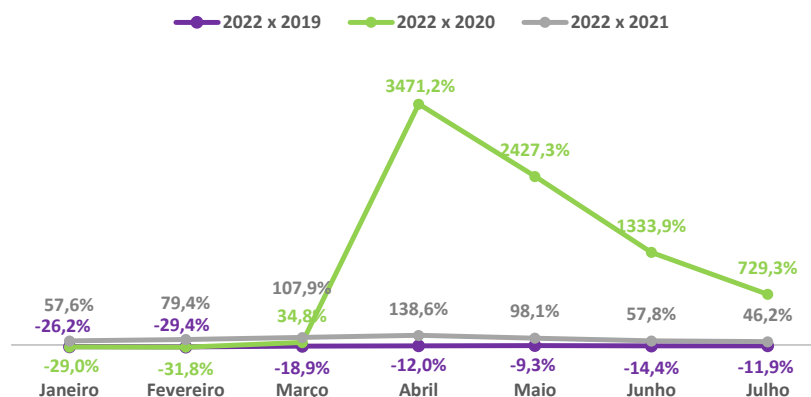
passageiros transportados



Nota: Não considera as Linhas 8 e 9.

AEROPORTOS - YoY

passageiros embarcados



Nota: Não considera os Bloco Sul e Bloco Central.

O Grupo CCR segue comprometido com a segurança de seus colaboradores e das comunidades das regiões onde atua no combate da pandemia do Coronavírus (COVID-19).

São Paulo/SP, 09 de Agosto de 2022.

CCR S.A.

WALDO PEREZ

Diretor de Relações com Investidores