

CCR S.A.
CNPJ/MF Nº. 02.846.056/0001-97
NIRE Nº. 35.300.158.334

COMUNICADO AO MERCADO

A CCR S.A. (“CCR” ou “Companhia”) (B3: CCRO3; Bloomberg: CCRO3BZ; Reuters: CCRO3.SA), em continuidade aos Fatos Relevantes divulgados nos dias 18/03/2020 e 21/03/2020, e diante da postura adotada pela Companhia em reportar semanalmente, em seu site, as informações sobre a movimentação nas concessões sob sua gestão, de forma agregada por Divisão (Infra SP, LAM Vias, Mobilidade e Aeroportos), comunica aos seus acionistas e ao mercado em geral, o resultado consolidado do levantamento referente ao tráfego das rodovias, na forma de veículos equivalentes, à mobilidade urbana, em termos de passageiros transportados, e aos aeroportos, em número de passageiros embarcados, tudo demonstrado através do boletim semanal do período compreendido entre os dias **07/05/2021 e 13/05/2021**, as comparações foram realizadas com os mesmos períodos dos anos de 2020 e 2019, conforme abaixo:

Comparações entre 2021 x 2020:

Unidade	Veículos Equivalentes					
	07 a 13/Maio/2021 vs 07 a 13/Maio/2020			01/Janeiro/2021 a 13/Maio/2021 vs 01/Janeiro/2020 a 13/Maio/2020		
	Passeio	Comercial	Total	Passeio	Comercial	Total
CCR	61,2%	17,7%	32,3%	5,0%	14,6%	10,5%
CCR sem (ViaSul e ViaCosteira) ¹	63,0%	16,4%	31,8%	4,2%	12,5%	9,1%
CCR INFRA SP²	63,4%	16,4%	33,9%	3,3%	12,9%	8,5%
AutoBAn	72,9%	14,6%	33,2%	0,9%	14,2%	8,6%
ViaOeste	67,6%	20,5%	42,6%	7,2%	13,4%	10,0%
CCR LAM VIAS²	56,6%	19,5%	29,7%	8,4%	17,0%	13,9%
CCR LAM VIAS (sem ViaSul e ViaCosteira)¹	62,1%	16,4%	27,7%	6,9%	11,8%	10,2%
NovaDutra	73,6%	30,3%	41,8%	7,4%	16,7%	13,6%
RodoNorte	39,9%	1,3%	7,0%	-2,2%	5,6%	4,0%
MSVia	32,0%	22,9%	24,7%	3,5%	15,0%	12,5%

(1) - ViaSul: início de cobrança em 15 de fevereiro de 2019 (P2 e P3) e 9 de fevereiro de 2020 nas demais praças (P1, P4, P5, P6 e P7). ViaCosteira: Início das operações em 02/05/2021.

(2) - CCR INFRA SP e CCR LAM VIAS consolidam, dados de outras concessões, além das sociedades de capital aberto mencionadas acima.

Unidade	Passageiros	
	07 a 13/Maio/2021 vs 07 a 13/Maio/2020	01/Janeiro/2021 a 13/Maio/2021 vs 01/Janeiro/2020 a 13/Maio/2020
CCR Mobilidade	96,7%	-29,7%

Unidade	Passageiros	
	07 a 13/Maio/2021 vs 07 a 13/Maio/2020	01/Janeiro/2021 a 13/Maio/2021 vs 01/Janeiro/2020 a 13/Maio/2020
CCR Aeroportos	942,2%	-34,9%

Comparações entre 2021 x 2019:

Unidade	Veículos Equivalentes					
	07 a 13/Maio/2021 vs 07 a 13/Maio/2019			01/Janeiro/2021 a 13/Maio/2021 vs 01/Janeiro/2019 a 13/Maio/2019		
	Passeio	Comercial	Total	Passeio	Comercial	Total
CCR	-6,5%	20,0%	7,6%	-10,6%	19,8%	5,4%
CCR sem (ViaSul e ViaCosteira) ¹	-10,8%	12,5%	1,6%	-17,3%	11,5%	-2,0%
CCR INFRA SP ²	-13,3%	11,7%	-1,2%	-19,1%	11,1%	-4,6%
AutoBAN	-15,4%	15,8%	0,5%	-22,2%	14,4%	-3,5%
ViaOeste	-10,6%	16,2%	-0,3%	-14,9%	15,1%	-3,2%
CCR LAM VIAS ²	13,7%	33,2%	26,0%	13,1%	33,6%	25,8%
CCR LAM VIAS (sem ViaSul e ViaCosteira) ¹	-2,4%	13,8%	8,1%	-11,7%	12,2%	3,5%
NovaDutra	-4,6%	5,5%	2,0%	-13,0%	8,2%	0,5%
RodoNorte	3,7%	20,0%	16,5%	-13,7%	19,8%	11,4%
MSVia	2,1%	25,5%	19,8%	-8,3%	9,8%	5,5%

(1) - ViaSul: início de cobrança em 15 de fevereiro de 2019 (P2 e P3) e 9 de fevereiro de 2020 nas demais praças (P1, P4, P5, P6 e P7). ViaCosteira: Início das operações em 02/05/2021.

(2) - CCR INFRA SP e CCR LAM VIAS consolidam, dados de outras concessões, além das sociedades de capital aberto mencionadas acima.

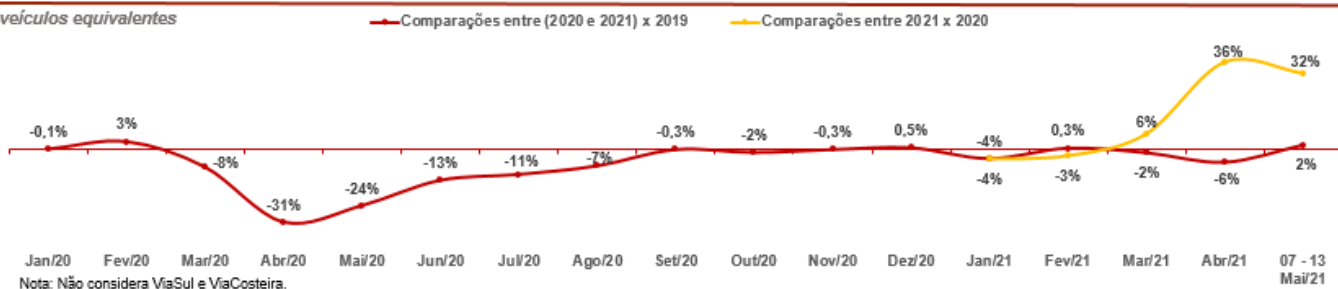
Unidade	Passageiros	
	07 a 13/Maio/2021 vs 07 a 13/Maio/2019	01/Janeiro/2021 a 13/Maio/2021 vs 01/Janeiro/2019 a 13/Maio/2019
CCR Mobilidade	-49,4%	-49,4%

Unidade	Passageiros	
	07 a 13/Maio/2021 vs 07 a 13/Maio/2019	01/Janeiro/2021 a 13/Maio/2021 vs 01/Janeiro/2019 a 13/Maio/2019
CCR Aeroportos	-54,3%	-58,3%

Movimentação semanal (janeiro 2020 até 07 - 13 Maio 2021)

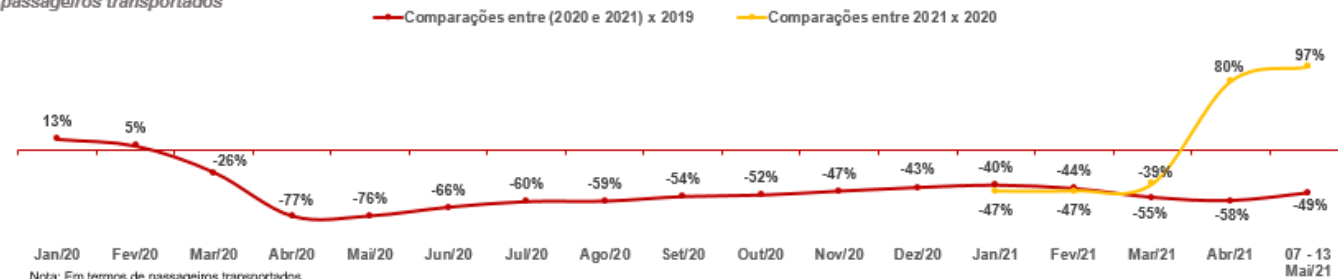
RODOVIAS - YoY

veículos equivalentes



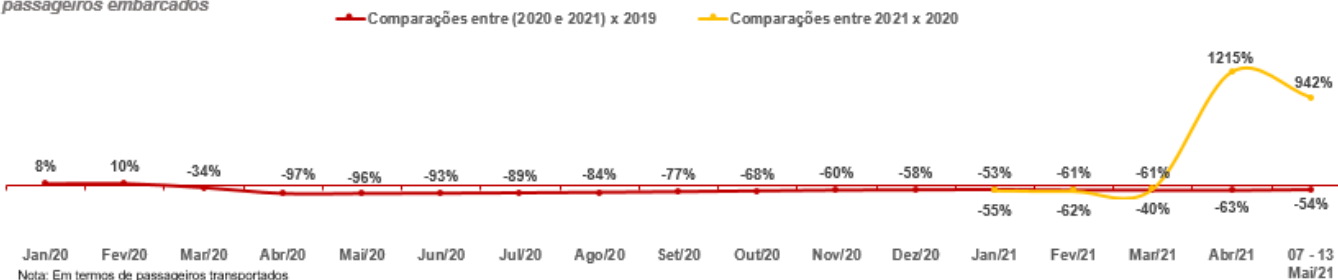
MOBILIDADE - YoY

passageiros transportados



AEROPORTOS - YoY

passageiros embarcados



Av. Chedid Jafet, 222 - Bloco B - 5º andar
Vila Olímpia - 04551 065 - São Paulo - SP - Brasil
tel: 55 (11) 3048 5900 - fax: 55 (11) 3048 5903
www.grupoccr.com.br



O Grupo CCR segue comprometido com a segurança de seus colaboradores e das comunidades das regiões onde atua no combate da pandemia do Coronavírus (COVID-19).

São Paulo/SP, 14 de maio de 2021.

CCR S.A.
WALDO PEREZ
Diretor de Relações com Investidores



ISEB3

