

CCR S.A.

CNPJ/MF Nº. 02.846.056/0001-97
NIRE Nº. 35.300.158.334

COMUNICADO AO MERCADO

A CCR S.A. ("CCR" ou "Companhia") (B3: CCRO3; Bloomberg: CCRO3BZ; Reuters: CCRO3.SA), em continuidade ao Comunicado ao Mercado de 02/12/2021, diante da postura adotada pela Companhia em reportar mensalmente, em seu site, as informações sobre a movimentação nas concessões sob sua gestão, comunica aos seus acionistas e ao mercado em geral, o resultado consolidado do levantamento referente ao tráfego das rodovias, na forma de veículos equivalentes, à mobilidade urbana, em termos de passageiros transportados, e aos aeroportos, em número de passageiros embarcados, tudo demonstrado através do boletim referente ao mês de **Junho**, as comparações foram realizadas com os mesmos períodos dos anos de 2021, 2020 e 2019, conforme abaixo:

Nota: O feriado do dia 16 de junho (Corpus Christi) caiu em uma quinta-feira nos anos 2022, 2021, 2020 e 2019.

Comparações entre 2022 e 2021, 2020 e 2019:

Unidade	Veículos equivalentes Junho								
	Passeio			Comercial			Total		
	2022 x 2019	2022 x 2020	2022 x 2021	2022 x 2019	2022 x 2020	2022 x 2021	2022 x 2019	2022 x 2020	2022 x 2021
CCR	0,2%	41,6%	3,7%	20,2%	10,1%	-7,0%	10,5%	22,0%	-2,6%
CCR Mesma base ⁽¹⁾	-4,1%	42,1%	8,7%	20,9%	14,2%	3,9%	7,7%	25,9%	6,1%
AutoBAn	-3,8%	55,8%	15,2%	24,2%	12,8%	6,3%	10,5%	27,8%	9,9%
ViaOeste	-3,1%	42,7%	7,0%	22,9%	16,2%	0,7%	6,8%	29,7%	4,1%
MSVia	-2,2%	19,5%	7,3%	17,7%	9,3%	2,6%	13,5%	11,0%	3,4%

Unidade	Veículos equivalentes Acumulado Junho								
	Passeio			Comercial			Total		
	2022 x 2019	2022 x 2020	2022 x 2021	2022 x 2019	2022 x 2020	2022 x 2021	2022 x 2019	2022 x 2020	2022 x 2021
CCR	3,9%	30,4%	14,1%	16,8%	12,6%	-3,7%	10,5%	20,1%	3,7%
CCR Mesma base ⁽¹⁾	-4,2%	28,0%	14,0%	14,4%	15,8%	2,5%	4,6%	21,4%	7,8%
AutoBAn	-4,2%	32,7%	20,6%	16,6%	15,0%	2,0%	6,4%	22,1%	9,4%
ViaOeste	-2,6%	29,4%	12,6%	16,9%	15,8%	1,2%	5,0%	23,1%	7,3%
MSVia	-2,6%	12,2%	5,4%	23,8%	26,1%	10,6%	17,8%	23,2%	9,6%

1. Para comparabilidade dos dados, foram realizados ajustes na mesma base, excluindo dos períodos confrontados os seguintes efeitos: (i) ViaSul: início de cobrança em 15 de fevereiro de 2019 (P2 e P3) e 9 de fevereiro de 2020 nas demais praças (P1, P4, P5, P6 e P7), (ii) ViaCosteira: Início das operações em 02/05/2021. (iii) RodoNorte: Encerramento do prazo de vigência do contrato em 27/11/2021. (iv) NovaDutra: Encerramento do prazo de vigência do contrato em 28/02/2022. (v) RioSP: Início das operações em 01/03/2022.

Unidade	Passageiros Transportados					
	Junho			Acumulado Junho		
	2022 x 2019	2022 x 2020	2022 x 2021	2022 x 2019	2022 x 2020	2022 x 2021
CCR MOBILIDADE	28,8%	280,8%	118,8%	10,9%	84,4%	115,8%
CCR MOBILIDADE sem Linhas 8 e 9 ⁽²⁾	-13,4%	156,0%	47,1%	-22,7%	28,6%	50,5%

2. Linhas 8 e 9: início da operação em 27 de janeiro de 2022

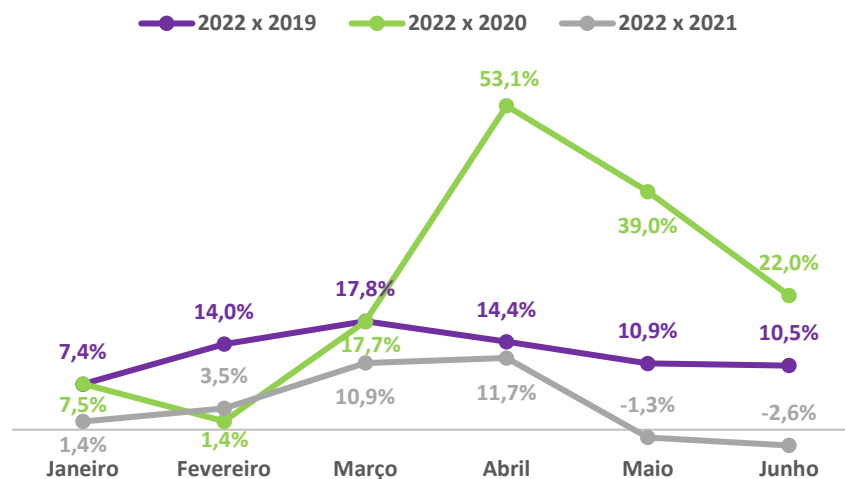
Unidade	Passageiros Embarcados					
	Junho			Acumulado Junho		
	2022 x 2019	2022 x 2020	2022 x 2021	2022 x 2019	2022 x 2020	2022 x 2021
CCR AEROPORTOS	55,5%	2505,1%	186,8%	17,0%	145,8%	168,9%
CCR AEROPORTOS sem Blocos Sul e Central ⁽³⁾	-14,4%	1333,9%	57,8%	-18,0%	72,1%	88,3%

3. Blocos Sul e Central: as operações tiveram início no decorrer do mês de março 2022.

Gráficos | Movimentação mensal janeiro-junho 2022

RODOVIAS - YoY

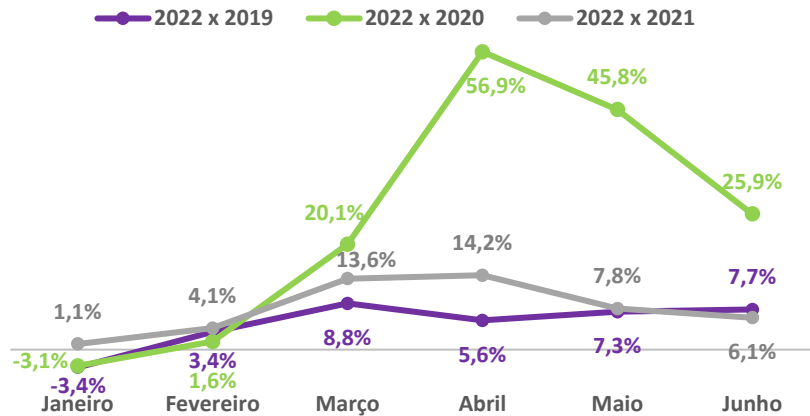
veículos equivalentes



Nota: Considera ViaSul, ViaCosteira, RodoNorte, NovaDutra e RioSP

RODOVIAS - YoY

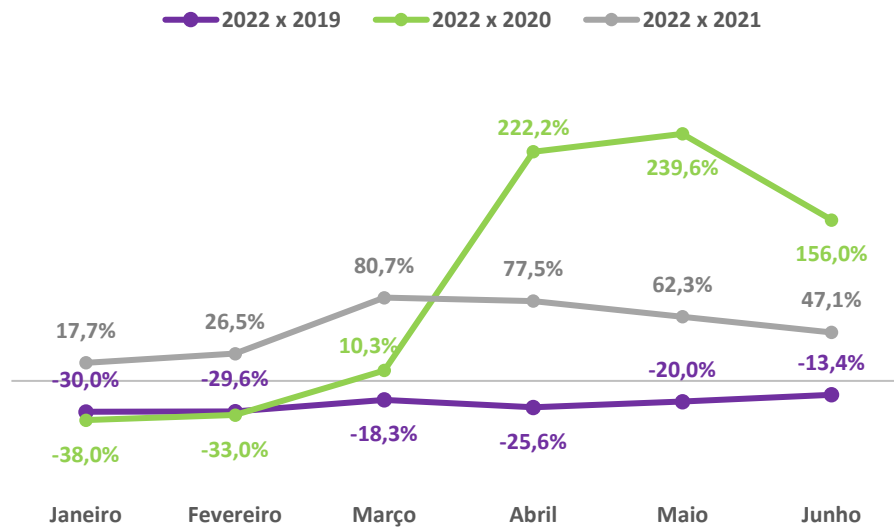
veículos equivalentes



Nota: Não considera ViaSul, ViaCosteira, RodoNorte, NovaDutra e RioSP

MOBILIDADE - YoY

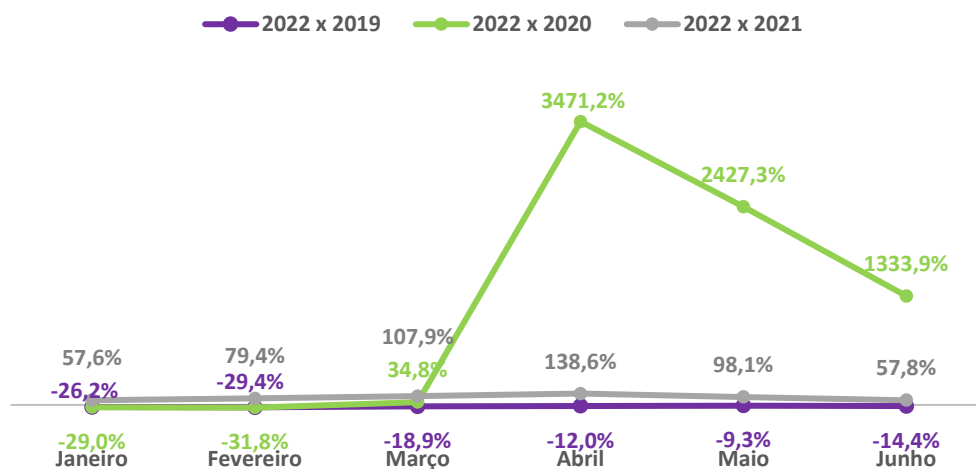
passageiros transportados



Nota: Não considera as Linhas 8 e 9.

AEROPORTOS - YoY

passageiros embarcados



Nota: Não considera os Bloco Sul e Bloco Central.

O Grupo CCR segue comprometido com a segurança de seus colaboradores e das comunidades das regiões onde atua no combate da pandemia do Coronavírus (COVID-19).

São Paulo/SP, 11 de Julho de 2022.

CCR S.A.

WALDO PEREZ

Diretor de Relações com Investidores