

CCR S.A.

CNPJ/MF Nº. 02.846.056/0001-97
NIRE Nº. 35.300.158.334

COMUNICADO AO MERCADO

A CCR S.A. ("CCR" ou "Companhia") (B3: CCRO3; Bloomberg: CCRO3BZ; Reuters: CCRO3.SA), em continuidade aos Fatos Relevantes divulgados nos dias 18/03/2020 e 21/03/2020, e diante da postura adotada pela Companhia em reportar semanalmente, em seu site, as informações sobre a movimentação nas concessões sob sua gestão, de forma agregada por Divisão (Infra SP, LAM Vias, Mobilidade e Aeroportos), comunica aos seus acionistas e ao mercado em geral, o resultado consolidado do levantamento referente ao tráfego das rodovias, na forma de veículos equivalentes, à mobilidade urbana, em termos de passageiros transportados, e aos aeroportos, em número de passageiros embarcados, tudo demonstrado através do boletim semanal do período compreendido entre os dias **01/10/2021 e 07/10/2021**, as comparações foram realizadas com os mesmos períodos dos anos de 2020 e 2019, conforme abaixo:

Comparações entre 2021 x 2020:

Unidade	Veículos Equivalentes					
	01 a 07/Outubro/2021 vs 01 a 07/Outubro/2020			01/Janeiro/2021 a 07/Outubro/2021 vs 01/Janeiro/2020 a 07/Outubro/2020		
	Passeio	Comercial	Total	Passeio	Comercial	Total
CCR	9,4%	10,8%	10,3%	17,0%	14,9%	15,7%
CCR sem ViaSul e ViaCosteira⁽¹⁾	2,6%	1,9%	2,2%	12,6%	8,3%	10,0%
CCR INFRA SP ⁽²⁾	2,8%	-1,8%	0,3%	12,0%	7,5%	9,5%
AutoBAn	6,2%	-0,9%	2,0%	12,9%	7,0%	9,4%
ViaOeste	2,0%	-1,2%	0,6%	14,1%	9,6%	12,0%
CCR LAM VIAS ⁽²⁾	24,8%	27,6%	26,7%	27,9%	24,8%	25,8%
CCR LAM VIAS sem ViaSul e ViaCosteira ⁽¹⁾	1,8%	8,1%	6,1%	14,6%	9,5%	11,0%
NovaDutra	3,3%	3,5%	3,4%	17,7%	12,7%	14,3%
RodoNorte	-3,1%	4,7%	3,3%	5,6%	2,7%	3,3%
MSVia	1,3%	24,7%	20,4%	9,1%	16,8%	15,3%

1. ViaSul: início de cobrança em 15 de fevereiro de 2019 (P2 e P3) e 9 de fevereiro de 2020 nas demais praças (P1, P4, P5, P6 e P7). ViaCosteira: Início das operações em 02/05/2021.

2. CCR INFRA SP e CCR LAM VIAS consolidam, dados de outras concessões, além das sociedades de capital aberto mencionadas acima.

Unidade	Passageiros	
	01 a 07/Outubro/2021 vs 01 a 07/Outubro/2020	01/Janeiro/2021 a 07/Outubro/2021 vs 01/Janeiro/2020 a 07/Outubro/2020
CCR Mobilidade	26,1%	0,9%

Unidade	Passageiros	
	01 a 07/Outubro/2021 vs 01 a 07/Outubro/2020	01/Janeiro/2021 a 07/Outubro/2021 vs 01/Janeiro/2020 a 07/Outubro/2020
CCR Aeroportos	145,5%	36,2%

Comparações entre 2021 x 2019:

Unidade	Veículos Equivalentes					
	01 a 07/Outubro/2021 vs 01 a 07/Outubro/2019			01/Janeiro/2021 a 07/Outubro/2021 vs 01/Janeiro/2019 a 07/Outubro/2019		
	Passeio	Comercial	Total	Passeio	Comercial	Total
CCR	0,8%	24,0%	13,6%	-3,8%	22,8%	10,5%
CCR sem ViaSul e ViaCosteira⁽¹⁾	-8,6%	6,9%	-0,1%	-12,6%	9,5%	-0,7%
CCR INFRA SP⁽²⁾	-9,5%	4,1%	-2,7%	-14,5%	8,7%	-3,2%
AutoBAn	-10,2%	6,6%	-1,2%	-17,1%	11,1%	-2,5%
ViaOeste	-7,9%	6,5%	-2,2%	-10,8%	12,2%	-1,8%
CCR LAM VIAS⁽²⁾	29,8%	54,1%	45,6%	26,3%	44,6%	37,9%
CCR LAM VIAS sem ViaSul e ViaCosteira⁽¹⁾	-5,7%	11,4%	5,7%	-6,1%	10,9%	5,0%
NovaDutra	-9,6%	5,8%	0,3%	-7,4%	7,0%	1,9%
RodoNorte	-4,3%	8,9%	6,4%	-8,4%	13,2%	8,4%
MSVia	2,8%	30,2%	25,1%	-5,4%	17,1%	12,2%

1. ViaSul: início de cobrança em 15 de fevereiro de 2019 (P2 e P3) e 9 de fevereiro de 2020 nas demais praças (P1, P4, P5, P6 e P7)). ViaCosteira: Início das operações em 02/05/2021.

2. CCR INFRA SP e CCR LAM VIAS consolidam, dados de outras concessões, além das sociedades de capital aberto mencionadas acima.

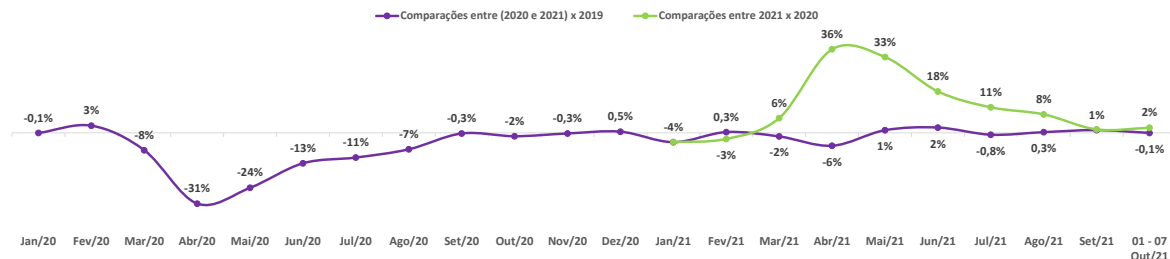
Unidade	Passageiros	
	01 a 07/Outubro/2021 vs 01 a 07/Outubro/2019	01/Janeiro/2021 a 07/Outubro/2021 vs 01/Janeiro/2019 a 07/Outubro/2019
CCR Mobilidade	-38,9%	-45,6%

Unidade	Passageiros	
	01 a 07/Outubro/2021 vs 01 a 07/Outubro/2019	01/Janeiro/2021 a 07/Outubro/2021 vs 01/Janeiro/2019 a 07/Outubro/2019
CCR Aeroportos	-29,4%	-48,5%

Movimentação semanal (Janeiro 2020 até 01 - 07 Outubro 2021)

RODOVIAS - YoY

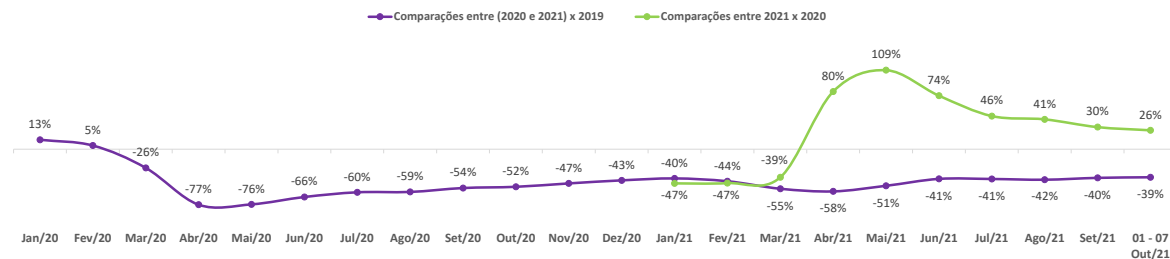
veículos equivalentes



Nota: Não considera ViaSul e ViaCosteira.

MOBILIDADE - YoY

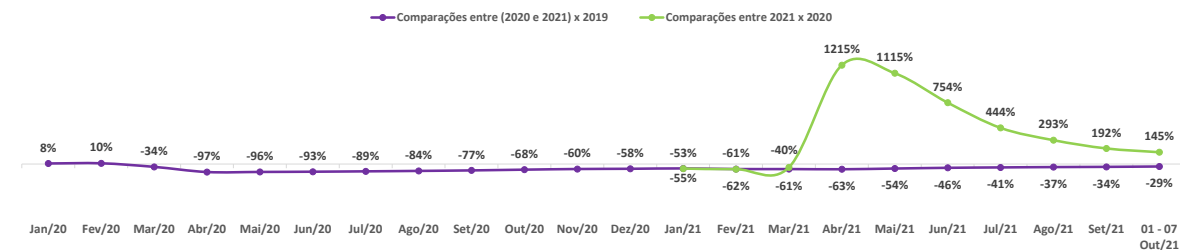
passageiros transportados



Nota: Em termos de passageiros transportados.

AEROPORTOS - YoY

passageiros embarcados



Nota: Em termos de passageiros transportados.

O Grupo CCR segue comprometido com a segurança de seus colaboradores e das comunidades das regiões onde atua no combate da pandemia do Coronavírus (COVID-19).

São Paulo/SP, 08 de outubro de 2021.

CCR S.A.

WALDO PEREZ

Diretor de Relações com Investidores