

**CCR S.A.**  
**CNPJ/MF Nº. 02.846.056/0001-97**  
**NIRE Nº. 35.300.158.334**

**COMUNICADO AO MERCADO**

A CCR S.A. (“CCR” ou “Companhia”) (B3: CCRO3; Bloomberg: CCRO3BZ; Reuters: CCRO3.SA), em continuidade aos Fatos Relevantes divulgados nos dias 18/03/2020 e 21/03/2020, e diante da postura adotada pela Companhia em reportar semanalmente, em seu site, as informações sobre a movimentação nas concessões sob sua gestão, de forma agregada por Divisão (Infra SP, LAM Vias, Mobilidade e Aeroportos), comunica aos seus acionistas e ao mercado em geral, o resultado consolidado do levantamento referente ao tráfego das rodovias, na forma de veículos equivalentes, à mobilidade urbana, em termos de passageiros transportados, e aos aeroportos, em número de passageiros embarcados, tudo demonstrado através do boletim semanal do período compreendido entre os dias **30/07/2021 e 05/08/2021**, as comparações foram realizadas com os mesmos períodos dos anos de 2020 e 2019, conforme abaixo:

**Comparações entre 2021 x 2020:**

Unidade	Veículos Equivalentes					
	30 a 05/Agosto/2021 vs 30 a 05/Agosto/2020			01/Janeiro/2021 a 05/Agosto/2021 vs 01/Janeiro/2020 a 05/Agosto/2020		
	Passeio	Comercial	Total	Passeio	Comercial	Total
CCR	23,5%	12,6%	16,7%	15,1%	13,6%	14,2%
CCR sem ViaSul e ViaCosteira <sup>(1)</sup>	15,8%	3,2%	7,9%	14,0%	10,7%	12,0%
<b>CCR INFRA SP<sup>(2)</sup></b>	<b>15,6%</b>	<b>0,2%</b>	<b>6,7%</b>	<b>13,1%</b>	<b>10,6%</b>	<b>11,7%</b>
AutoBAn	20,7%	-1,6%	6,7%	13,3%	10,1%	11,4%
ViaOeste	14,4%	1,3%	8,3%	16,0%	12,7%	14,5%
<b>CCR LAM VIAS<sup>(2)</sup></b>	<b>41,4%</b>	<b>29,1%</b>	<b>32,8%</b>	<b>19,2%</b>	<b>17,6%</b>	<b>18,1%</b>
<b>CCR LAM VIAS sem ViaSul e ViaCosteira<sup>(1)</sup></b>	<b>16,3%</b>	<b>8,0%</b>	<b>10,3%</b>	<b>16,8%</b>	<b>10,8%</b>	<b>12,6%</b>
NovaDutra	21,3%	6,7%	11,1%	20,6%	15,9%	17,4%
RodoNorte	12,5%	-0,7%	1,4%	5,8%	4,0%	4,3%
MSVia	15,4%	26,8%	25,0%	9,6%	14,6%	13,6%

(1) - ViaSul: início de cobrança em 15 de fevereiro de 2019 (P2 e P3) e 9 de fevereiro de 2020 nas demais praças (P1, P4, P5, P6 e P7). ViaCosteira: Início das operações em 02/05/2021.

(2) - CCR INFRA SP e CCR LAM VIAS consolidam, dados de outras concessões, além das sociedades de capital aberto mencionadas acima.

Unidade	Passageiros	
	30 a 05/Agosto/2021 vs 30 a 05/Agosto/2020	01/Janeiro/2021 a 05/Agosto/2021 vs 01/Janeiro/2020 a 05/Agosto/2020
CCR Mobilidade	40,0%	-7,3%

Unidade	Passageiros	
	30 a 05/Agosto/2021 vs 30 a 05/Agosto/2020	01/Janeiro/2021 a 05/Agosto/2021 vs 01/Janeiro/2020 a 05/Agosto/2020
CCR Aeroportos	361,0%	11,1%

### Comparações entre 2021 x 2019:

Unidade	Veículos Equivalentes					
	30 a 05/Agosto/2021 vs 30 a 05/Agosto/2019			01/Janeiro/2021 a 05/Agosto/2021 vs 01/Janeiro/2019 a 05/Agosto/2019		
	Passeio	Comercial	Total	Passeio	Comercial	Total
CCR	4,6%	21,5%	14,1%	-8,0%	19,6%	6,7%
CCR sem ViaSul e ViaCosteira <sup>(1)</sup>	-6,1%	5,2%	0,4%	-14,3%	10,6%	-1,0%
CCR INFRA SP <sup>(2)</sup>	-8,0%	3,0%	-2,4%	-16,2%	10,3%	-3,4%
AutoBAn	-10,6%	4,6%	-2,4%	-19,1%	13,1%	-2,6%
ViaOeste	-5,1%	2,9%	-1,8%	-12,3%	14,1%	-1,9%
CCR LAM VIAS <sup>(2)</sup>	40,4%	49,2%	46,2%	15,0%	34,1%	27,0%
CCR LAM VIAS sem ViaSul e ViaCosteira <sup>(1)</sup>	0,5%	8,8%	6,2%	-8,2%	11,0%	4,2%
NovaDutra	1,8%	5,1%	4,0%	-9,1%	7,6%	1,6%
RodoNorte	-3,5%	3,8%	2,5%	-11,2%	15,2%	9,1%
MSVia	-1,4%	26,3%	21,3%	-7,4%	12,9%	8,4%

(1) - ViaSul: início de cobrança em 15 de fevereiro de 2019 (P2 e P3) e 9 de fevereiro de 2020 nas demais praças (P1, P4, P5, P6 e P7). ViaCosteira: Início das operações em 02/05/2021.

(2) - CCR INFRA SP e CCR LAM VIAS consolidam, dados de outras concessões, além das sociedades de capital aberto mencionadas acima.

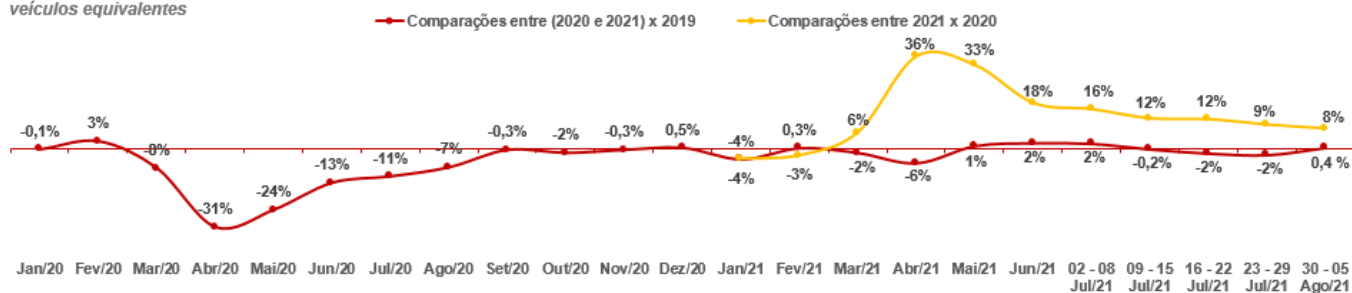
Unidade	Passageiros	
	30 a 05/Agosto/2021 vs 30 a 05/Agosto/2019	01/Janeiro/2021 a 05/Agosto/2021 vs 01/Janeiro/2019 a 05/Agosto/2019
CCR Mobilidade	-41,4%	-47,1%

Unidade	Passageiros	
	30 a 05/Agosto/2021 vs 30 a 05/Agosto/2019	01/Janeiro/2021 a 05/Agosto/2021 vs 01/Janeiro/2019 a 05/Agosto/2019
CCR Aeroportos	-38,0%	-52,7%

## Movimentação semanal (janeiro 2020 até 30 Julho – 05 Agosto 2021)

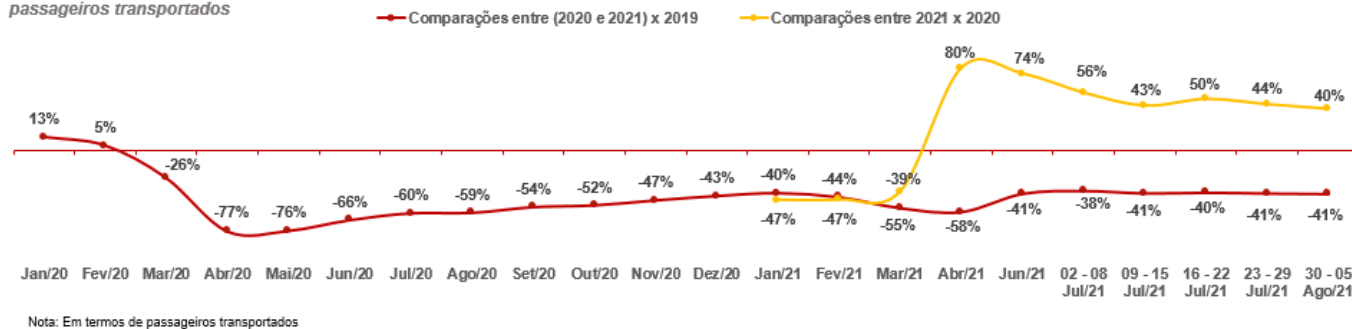
### RODOVIAS - YoY

veículos equivalentes



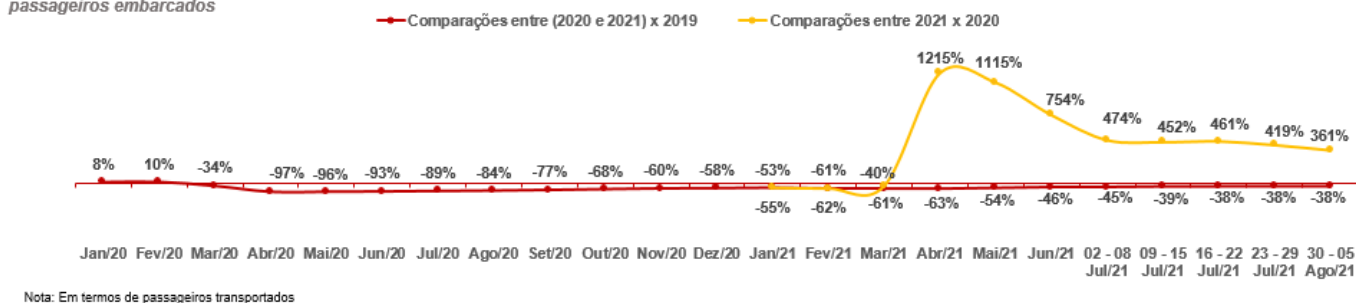
### MOBILIDADE - YoY

passageiros transportados



### AEROPORTOS - YoY

passageiros embarcados



O Grupo CCR segue comprometido com a segurança de seus colaboradores e das comunidades das regiões onde atua no combate da pandemia do Coronavírus (COVID-19).

São Paulo/SP, 06 de Agosto de 2021.

**CCR S.A.**  
**WALDO PEREZ**  
Diretor de Relações com Investidores