

CCR S.A.

CNPJ/MF Nº. 02.846.056/0001-97
NIRE Nº. 35.300.158.334

COMUNICADO AO MERCADO

A CCR S.A. ("CCR" ou "Companhia") (B3: CCRO3; Bloomberg: CCRO3BZ; Reuters: CCRO3.SA), em continuidade aos Fatos Relevantes divulgados nos dias 18/03/2020 e 21/03/2020, e diante da postura adotada pela Companhia em reportar semanalmente, em seu site, as informações sobre a movimentação nas concessões sob sua gestão, de forma agregada por Divisão (Infra SP, LAM Vias, Mobilidade e Aeroportos), comunica aos seus acionistas e ao mercado em geral, o resultado consolidado do levantamento referente ao tráfego das rodovias, na forma de veículos equivalentes, à mobilidade urbana, em termos de passageiros transportados, e aos aeroportos, em número de passageiros embarcados, tudo demonstrado através do boletim semanal do período compreendido entre os dias **03/09/2021 e 09/09/2021**, as comparações foram realizadas com os mesmos períodos dos anos de 2020 e 2019, conforme abaixo:

Nota: O feriado do dia 07 de setembro (Dia da Independência), caiu (i) em uma terça-feira em 2021, (ii) segunda-feira em 2020 e (iii) em um sábado em 2019. Adicionalmente, houve o efeito da recente paralisação dos caminhoneiros constatado em diversas rodovias sob gestão da Companhia, impactando o tráfego de veículos comerciais.

Comparações entre 2021 x 2020:

Unidade	Veículos Equivalentes					
	03 a 09/Setembro/2021 vs 03 a 09/Setembro/2020			01/Janeiro/2021 a 09/Setembro/2021 vs 01/Janeiro/2020 a 09/Setembro/2020		
	Passeio	Comercial	Total	Passeio	Comercial	Total
CCR	8,1%	-8,4%	-0,8%	17,5%	15,4%	16,2%
CCR sem ViaSul e ViaCosteira ⁽¹⁾	1,6%	-14,2%	-6,9%	13,6%	9,1%	10,9%
CCR INFRA SP ⁽²⁾	2,7%	-14,3%	-5,9%	12,8%	8,6%	10,4%
AutoBAn	6,1%	-14,5%	-5,2%	13,4%	8,0%	10,1%
ViaOeste	2,8%	-12,6%	-3,4%	15,2%	10,7%	13,1%
CCR LAM VIAS ⁽²⁾	18,9%	-0,6%	7,2%	27,7%	24,6%	25,6%
CCR LAM VIAS sem ViaSul e ViaCosteira ⁽¹⁾	-1,2%	-14,0%	-9,0%	15,9%	9,9%	11,7%
NovaDutra	1,8%	-8,9%	-4,7%	19,5%	14,0%	15,7%
RodoNorte	-5,4%	-23,7%	-18,5%	6,1%	2,9%	3,5%
MSVia	-5,8%	-8,4%	-7,8%	9,9%	16,1%	14,9%

1.ViaSul: início de cobrança em 15 de fevereiro de 2019 (P2 e P3) e 9 de fevereiro de 2020 nas demais praças (P1, P4, P5, P6 e P7). ViaCosteira: Início das operações em 02/05/2021.

2.CCR INFRA SP e CCR LAM VIAS consolidam, dados de outras concessões, além das sociedades de capital aberto mencionadas acima.

Unidade	Passageiros	
	03 a 09/Setembro/2021 vs 03 a 09/Setembro/2020	01/Janeiro/2021 a 09/Setembro/2021 vs 01/Janeiro/2020 a 09/Setembro/2020
CCR Mobilidade	27,5%	-2,1%

Unidade	Passageiros	
	03 a 09/Setembro/2021 vs 03 a 09/Setembro/2020	01/Janeiro/2021 a 09/Setembro/2021 vs 01/Janeiro/2020 a 09/Setembro/2020
CCR Aeroportos	187,8%	26,8%

Comparações entre 2021 x 2019:

Unidade	Veículos Equivalentes					
	03 a 09/Setembro/2021 vs 03 a 09/Setembro/2019			01/Janeiro/2021 a 09/Setembro/2021 vs 01/Janeiro/2019 a 09/Setembro/2019		
	Passeio	Comercial	Total	Passeio	Comercial	Total
CCR	10,0%	-3,2%	3,0%	-4,5%	22,4%	9,9%
CCR sem ViaSul e ViaCosteira ⁽¹⁾	-1,5%	-14,5%	-8,5%	-13,1%	9,6%	-0,9%
CCR INFRA SP ⁽²⁾	-6,2%	-14,6%	-10,2%	-15,1%	9,1%	-3,4%
AutoBAn	-6,4%	-13,4%	-10,0%	-17,8%	11,7%	-2,6%
ViaOeste	-4,6%	-11,7%	-7,3%	-11,3%	12,7%	-1,9%
CCR LAM VIAS ⁽²⁾	55,6%	14,2%	29,5%	25,2%	43,0%	36,4%
CCR LAM VIAS sem ViaSul e ViaCosteira ⁽¹⁾	13,7%	-14,4%	-4,6%	-6,6%	10,5%	4,5%
NovaDutra	10,9%	-13,6%	-4,8%	-7,7%	7,0%	1,8%
RodoNorte	32,6%	-22,1%	-9,9%	-9,0%	13,3%	8,2%
MSVia	4,9%	-2,0%	-0,5%	-6,0%	15,2%	10,5%

1. ViaSul: início de cobrança em 15 de fevereiro de 2019 (P2 e P3) e 9 de fevereiro de 2020 nas demais praças (P1, P4, P5, P6 e P7). ViaCosteira: Início das operações em 02/05/2021.

2. CCR INFRA SP e CCR LAM VIAS consolidam, dados de outras concessões, além das sociedades de capital aberto mencionadas acima.

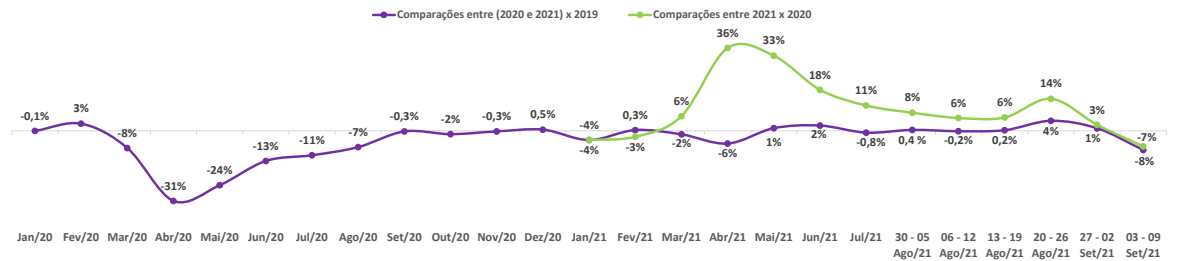
Unidade	Passageiros	
	03 a 09/Setembro/2021 vs 03 a 09/Setembro/2019	01/Janeiro/2021 a 09/Setembro/2021 vs 01/Janeiro/2019 a 09/Setembro/2019
CCR Mobilidade	-46,4%	-46,4%

Unidade	Passageiros	
	03 a 09/Setembro/2021 vs 03 a 09/Setembro/2019	01/Janeiro/2021 a 09/Setembro/2021 vs 01/Janeiro/2019 a 09/Setembro/2019
CCR Aeroportos	-32,1%	-50,2%

Movimentação semanal (Janeiro 2020 até 03 - 09 Setembro 2021)

RODOVIAS - YoY

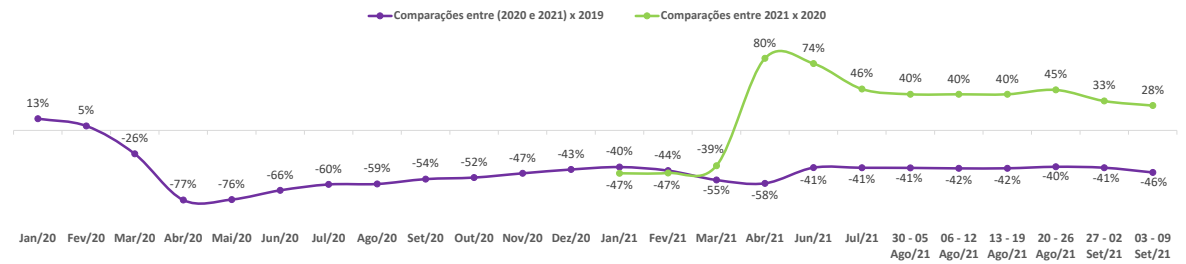
veículos equivalentes



Nota: Não considera ViaSul e ViaCosteira.

MOBILIDADE - YoY

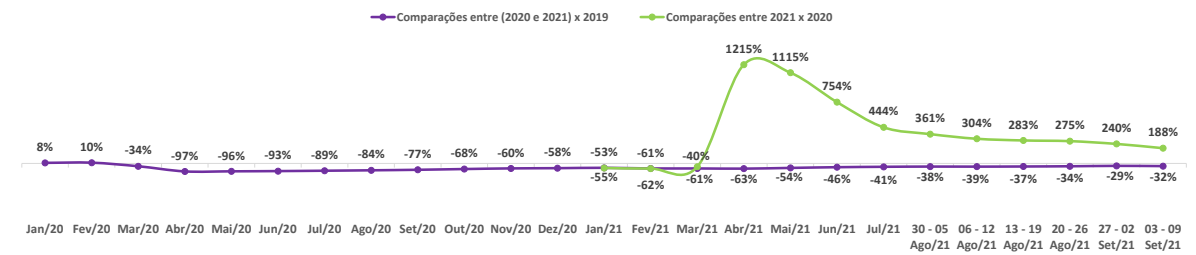
passageiros transportados



Nota: Em termos de passageiros transportados.

AEROPORTOS - YoY

passageiros embarcados



Nota: Em termos de passageiros transportados.

O Grupo CCR segue comprometido com a segurança de seus colaboradores e das comunidades das regiões onde atua no combate da pandemia do Coronavírus (COVID-19).

São Paulo/SP, 10 de setembro de 2021.

CCR S.A.

WALDO PEREZ

Diretor de Relações com Investidores