

## CCR S.A.

CNPJ/MF Nº. 02.846.056/0001-97  
NIRE Nº. 35.300.158.334

## COMUNICADO AO MERCADO

A CCR S.A. ("CCR" ou "Companhia") (B3: CCRO3; Bloomberg: CCRO3BZ; Reuters: CCRO3.SA), em continuidade ao Comunicado ao Mercado de 02/12/2021, diante da postura adotada pela Companhia em reportar mensalmente, em seu site, as informações sobre a movimentação nas concessões sob sua gestão, comunica aos seus acionistas e ao mercado em geral, o resultado consolidado do levantamento referente ao tráfego das rodovias, na forma de veículos equivalentes, à mobilidade urbana, em termos de passageiros transportados, e aos aeroportos, em número de passageiros embarcados, tudo demonstrado através do boletim referente ao mês de **Setembro**, as comparações foram realizadas com os mesmos períodos dos anos de 2021, 2020 e 2019, conforme abaixo:

**Nota: O feriado do dia 07 de setembro (Dia da Independência) caiu em uma: (i) quarta-feira em 2022; (ii) terça-feira em 2021; (iii) segunda-feira em 2020 e (iv) em um sábado em 2019.**

## Comparações entre 2022 e 2021, 2020 e 2019:

Unidade	Veículos equivalentes   Setembro								
	Passeio			Comercial			Total		
	2022 x 2019	2022 x 2020	2022 x 2021	2022 x 2019	2022 x 2020	2022 x 2021	2022 x 2019	2022 x 2020	2022 x 2021
CCR	4,9%	13,7%	2,2%	12,9%	-0,9%	-6,9%	9,1%	5,2%	-3,0%
CCR Mesma base <sup>(1)</sup>	-0,8%	12,0%	6,1%	11,6%	3,0%	4,2%	5,2%	7,2%	5,1%
AutoBAn	-0,1%	20,4%	10,5%	12,2%	3,0%	6,3%	6,4%	10,0%	8,1%
ViaOeste	-0,4%	10,8%	4,8%	13,1%	3,4%	5,0%	4,9%	7,5%	4,9%
MSVia	2,5%	1,7%	0,5%	18,7%	7,2%	-7,3%	15,4%	6,1%	-6,0%

Unidade	Veículos equivalentes   Acumulado Setembro								
	Passeio			Comercial			Total		
	2022 x 2019	2022 x 2020	2022 x 2021	2022 x 2019	2022 x 2020	2022 x 2021	2022 x 2019	2022 x 2020	2022 x 2021
CCR	4,4%	28,5%	10,4%	15,2%	8,8%	-4,8%	10,0%	16,9%	1,6%
CCR Mesma base <sup>(1)</sup>	-2,8%	26,3%	11,9%	13,5%	12,4%	3,4%	5,0%	18,7%	7,3%
AutoBAn	-2,5%	33,3%	17,9%	15,6%	11,4%	3,9%	6,8%	20,1%	9,6%
ViaOeste	-1,5%	26,5%	10,5%	15,5%	13,0%	2,8%	5,2%	20,3%	7,1%
MSVia	-1,4%	13,9%	4,4%	19,7%	19,2%	2,6%	15,1%	18,2%	2,9%

1. Para comparabilidade dos dados, foram realizados ajustes na mesma base, excluindo dos períodos confrontados os seguintes efeitos: (i) ViaSul: início de cobrança em 15 de fevereiro de 2019 (P2 e P3) e 9 de fevereiro de 2020 nas demais praças (P1, P4, P5, P6 e P7), (ii) ViaCosteira: Início das operações em 02/05/2021. (iii) RodoNorte: Encerramento do

prazo de vigência do contrato em 27/11/2021. (iv) NovaDutra: Encerramento do prazo de vigência do contrato em 28/02/2022. (v) RioSP: Início das operações em 01/03/2022.

Unidade	Passageiros Transportados					
	Setembro			Acumulado Setembro		
	2022 x 2019	2022 x 2020	2022 x 2021	2022 x 2019	2022 x 2020	2022 x 2021
CCR MOBILIDADE	20,7%	161,3%	100,2%	14,9%	113,0%	112,6%
CCR MOBILIDADE sem Linhas 8 e 9 <sup>(2)</sup>	-18,2%	77,1%	35,7%	-20,8%	46,8%	46,6%

2.Linhas 8 e 9: início da operação em 27 de janeiro de 2022

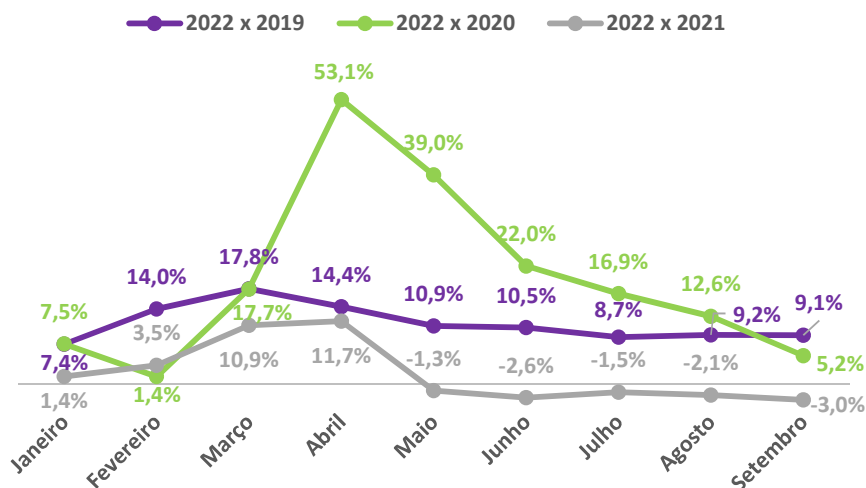
Unidade	Passageiros Embarcados					
	Setembro			Acumulado Setembro		
	2022 x 2019	2022 x 2020	2022 x 2021	2022 x 2019	2022 x 2020	2022 x 2021
CCR AEROPORTOS	70,5%	674,5%	157,1%	34,4%	266,1%	167,3%
CCR AEROPORTOS sem Blocos Sul e Central <sup>(3)</sup>	-6,8%	323,4%	40,6%	-14,3%	133,3%	70,3%

3.Blocos Sul e Central: as operações tiveram início no decorrer do mês de março 2022.

## Gráficos | Movimentação mensal janeiro-setembro 2022

### RODOVIAS - YoY

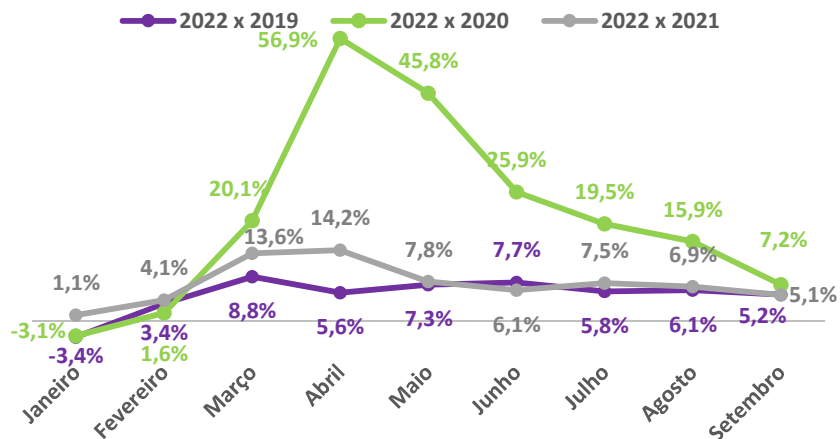
veículos equivalentes



Nota: Considera ViaSul, ViaCosteira, RodoNorte, NovaDutra e RioSP

## RODOVIAS - YoY

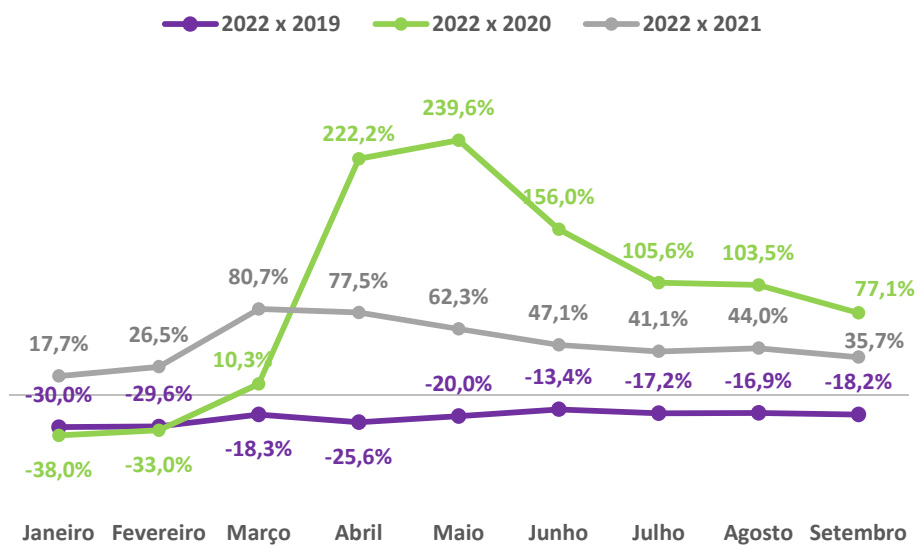
veículos equivalentes



Nota: Não considera ViaSul, ViaCosteira, RodoNorte, NovaDutra e RioSP

## MOBILIDADE - YoY

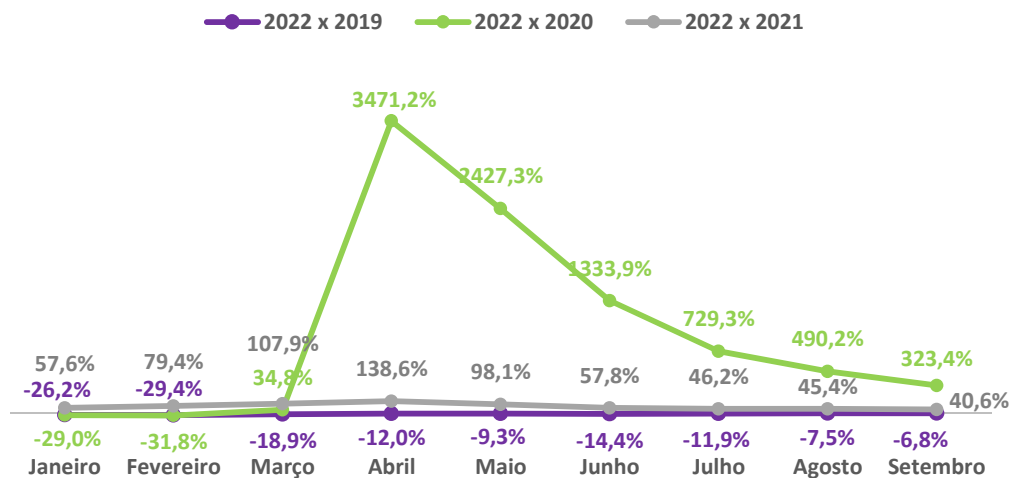
passageiros transportados



Nota: Não considera as Linhas 8 e 9.

## AEROPORTOS - YoY

passageiros embarcados



Nota: Não considera os Bloco Sul e Bloco Central.

A Companhia segue comprometida com a segurança de seus colaboradores e das comunidades das regiões onde atua no combate da pandemia do Coronavírus (COVID-19).

São Paulo/SP, 11 de Outubro de 2022.

**CCR S.A.**

**WALDO PEREZ**

Diretor de Relações com Investidores