

## CCR S.A.

**CNPJ/MF Nº. 02.846.056/0001-97**  
**NIRE Nº. 35.300.158.334**

## COMUNICADO AO MERCADO

A CCR S.A. ("CCR" ou "Companhia") (B3: CCRO3; Bloomberg: CCRO3BZ; Reuters: CCRO3.SA), em continuidade aos Fatos Relevantes divulgados nos dias 18/03/2020 e 21/03/2020, e diante da postura adotada pela Companhia em reportar semanalmente, em seu site, as informações sobre a movimentação nas concessões sob sua gestão, de forma agregada por Divisão (Infra SP, LAM Vias, Mobilidade e Aeroportos), comunica aos seus acionistas e ao mercado em geral, o resultado consolidado do levantamento referente ao tráfego das rodovias, na forma de veículos equivalentes, à mobilidade urbana, em termos de passageiros transportados, e aos aeroportos, em número de passageiros embarcados, tudo demonstrado através do boletim semanal do período compreendido entre os dias **12/11/2021 e 18/11/2021**, as comparações foram realizadas com os mesmos períodos dos anos de 2020 e 2019, conforme abaixo:

## Comparações entre 2021 x 2020:

Unidade	Veículos Equivalentes					
	12 a 18/Novembro/2021 vs 12 a 18/Novembro/2020			01/Janeiro/2021 a 18/Novembro/2021 vs 01/Janeiro/2020 a 18/Novembro/2020		
	Passeio	Comercial	Total	Passeio	Comercial	Total
<b>CCR</b>	<b>32,3%</b>	<b>0,1%</b>	<b>13,2%</b>	<b>15,9%</b>	<b>13,8%</b>	<b>14,7%</b>
<b>CCR sem ViaSul e ViaCosteira<sup>(1)</sup></b>	<b>19,6%</b>	<b>-7,7%</b>	<b>3,4%</b>	<b>11,2%</b>	<b>6,9%</b>	<b>8,6%</b>
<b>CCR INFRA SP<sup>(2)</sup></b>	<b>16,5%</b>	<b>-10,0%</b>	<b>2,0%</b>	<b>10,6%</b>	<b>5,8%</b>	<b>8,0%</b>
AutoBAn	22,6%	-10,2%	3,2%	11,9%	5,3%	7,9%
ViaOeste	13,0%	-9,0%	3,3%	12,4%	8,0%	10,4%
<b>CCR LAM VIAS<sup>(2)</sup></b>	<b>68,8%</b>	<b>13,7%</b>	<b>31,6%</b>	<b>27,4%</b>	<b>24,6%</b>	<b>25,5%</b>
<b>CCR LAM VIAS sem ViaSul e ViaCosteira<sup>(1)</sup></b>	<b>29,2%</b>	<b>-3,9%</b>	<b>6,4%</b>	<b>12,9%</b>	<b>8,8%</b>	<b>10,0%</b>
NovaDutra	31,7%	-9,2%	3,3%	15,7%	10,7%	12,3%
RodoNorte	44,5%	-4,2%	5,5%	4,7%	2,7%	3,1%
MSVia	10,3%	10,0%	10,1%	7,6%	17,3%	15,4%

1.ViaSul: início de cobrança em 15 de fevereiro de 2019 (P2 e P3) e 9 de fevereiro de 2020 nas demais praças (P1, P4, P5, P6 e P7). ViaCosteira: Início das operações em 02/05/2021.

2.CCR INFRA SP e CCR LAM VIAS consolidam, dados de outras concessões, além das sociedades de capital aberto mencionadas acima.

Unidade	Passageiros	
	12 a 18/Novembro/2021 vs 12 a 18/Novembro/2020	01/Janeiro/2021 a 18/Novembro/2021 vs 01/Janeiro/2020 a 18/Novembro/2020
<b>CCR Mobilidade</b>	<b>16,3%</b>	<b>3,8%</b>

Unidade	Passageiros	
	12 a 18/Novembro/2021 vs 12 a 18/Novembro/2020	01/Janeiro/2021 a 18/Novembro/2021 vs 01/Janeiro/2020 a 18/Novembro/2020
<b>CCR Aeroportos</b>	<b>92,3%</b>	<b>44,3%</b>

## Comparações entre 2021 x 2019:

Unidade	Veículos Equivalentes					
	12 a 18/Novembro/2021 vs 12 a 18/Novembro/2019			01/Janeiro/2021 a 18/Novembro/2021 vs 01/Janeiro/2019 a 18/Novembro/2019		
	Passeio	Comercial	Total	Passeio	Comercial	Total
<b>CCR</b>	<b>6,5%</b>	<b>29,3%</b>	<b>17,4%</b>	<b>-2,5%</b>	<b>22,9%</b>	<b>11,1%</b>
<b>CCR sem ViaSul e ViaCosteira<sup>(1)</sup></b>	<b>-6,3%</b>	<b>11,5%</b>	<b>2,3%</b>	<b>-11,6%</b>	<b>9,0%</b>	<b>-0,5%</b>
<b>CCR INFRA SP<sup>(2)</sup></b>	<b>-7,7%</b>	<b>9,7%</b>	<b>0,0%</b>	<b>-13,6%</b>	<b>7,8%</b>	<b>-3,2%</b>
AutoBAn	-8,7%	10,3%	0,2%	-15,8%	9,8%	-2,6%
ViaOeste	-3,7%	12,3%	2,0%	-10,2%	11,3%	-1,8%
<b>CCR LAM VIAS<sup>(2)</sup></b>	<b>41,0%</b>	<b>59,6%</b>	<b>51,3%</b>	<b>28,6%</b>	<b>46,1%</b>	<b>39,7%</b>
<b>CCR LAM VIAS sem ViaSul e ViaCosteira<sup>(1)</sup></b>	<b>-2,3%</b>	<b>14,5%</b>	<b>7,6%</b>	<b>-5,2%</b>	<b>11,0%</b>	<b>5,4%</b>
NovaDutra	-2,6%	9,6%	4,5%	-6,4%	6,8%	2,1%
RodoNorte	-11,2%	12,5%	4,9%	-7,1%	12,9%	8,4%
MSVia	-5,8%	33,1%	22,7%	-4,7%	18,9%	13,7%

1. ViaSul: início de cobrança em 15 de fevereiro de 2019 (P2 e P3) e 9 de fevereiro de 2020 nas demais praças (P1, P4, P5, P6 e P7)). ViaCosteira: Início das operações em 02/05/2021.

2. CCR INFRA SP e CCR LAM VIAS consolidam, dados de outras concessões, além das sociedades de capital aberto mencionadas acima.

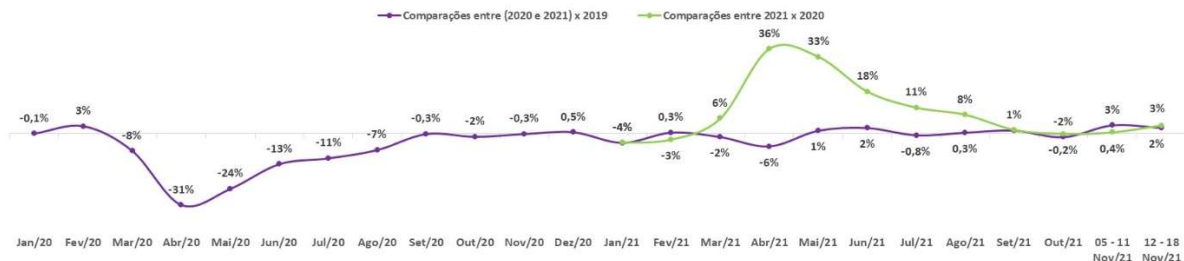
Unidade	Passageiros	
	12 a 18/Novembro/2021 vs 12 a 18/Novembro/2019	01/Janeiro/2021 a 18/Novembro/2021 vs 01/Janeiro/2019 a 18/Novembro/2019
<b>CCR Mobilidade</b>	<b>-30,8%</b>	<b>-44,6%</b>

Unidade	Passageiros	
	12 a 18/Novembro/2021 vs 12 a 18/Novembro/2019	01/Janeiro/2021 a 18/Novembro/2021 vs 01/Janeiro/2019 a 18/Novembro/2019
<b>CCR Aeroportos</b>	<b>-21,9%</b>	<b>-45,7%</b>

## Movimentação semanal (Janeiro 2020 até 12 - 18 Novembro 2021)

### RODOVIAS - YoY

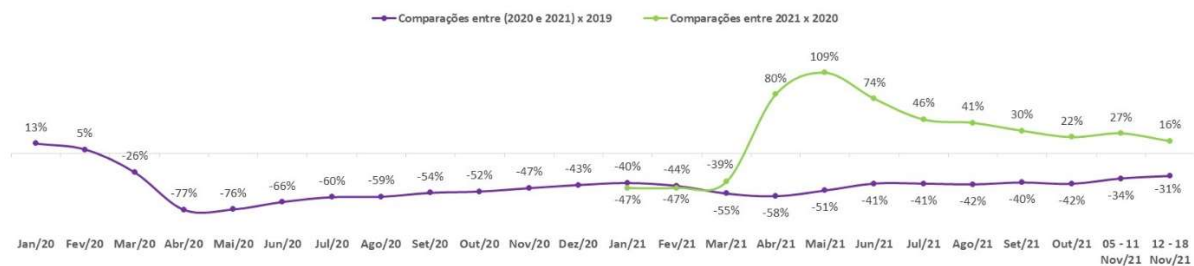
veículos equivalentes



Nota: Não considera ViaSul e ViaCosteira.

### MOBILIDADE - YoY

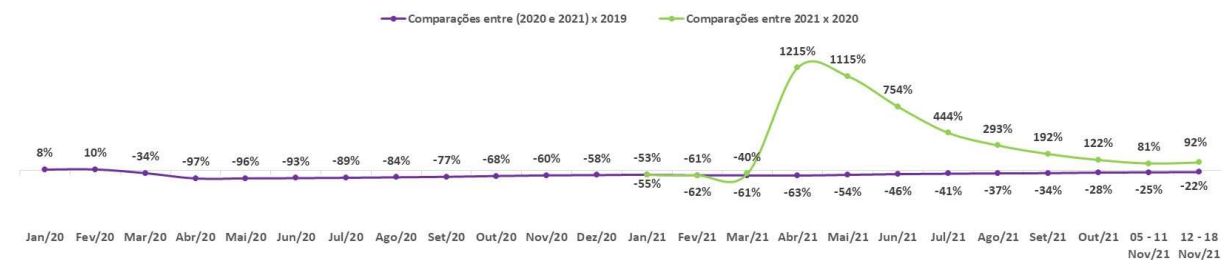
passageiros transportados



Nota: Em termos de passageiros transportados.

### AEROPORTOS - YoY

passageiros embarcados



Nota: Em termos de passageiros transportados.

O Grupo CCR segue comprometido com a segurança de seus colaboradores e das comunidades das regiões onde atua no combate da pandemia do Coronavírus (COVID-19).

São Paulo/SP, 19 de novembro de 2021.

**CCR S.A.**

**WALDO PEREZ**

Diretor de Relações com Investidores