

CCR S.A.

CNPJ/MF Nº. 02.846.056/0001-97
NIRE Nº. 35.300.158.334

COMUNICADO AO MERCADO

A CCR S.A. ("CCR" ou "Companhia") (B3: CCRO3; Bloomberg: CCRO3BZ; Reuters: CCRO3.SA), em continuidade ao Comunicado ao Mercado de 02/12/2021, diante da postura adotada pela Companhia em reportar mensalmente, em seu site, as informações sobre a movimentação nas concessões sob sua gestão, comunica aos seus acionistas e ao mercado em geral, o resultado consolidado do levantamento referente ao tráfego das rodovias, na forma de veículos equivalentes, à mobilidade urbana, em termos de passageiros transportados, e aos aeroportos, em número de passageiros embarcados, tudo demonstrado através do boletim referente ao mês de **Fevereiro**, as comparações foram realizadas com os mesmos períodos dos anos de 2021, 2020 e 2019, conforme abaixo:

Nota: O feriado de Carnaval ocorreu, (i) em 2022 do dia 28 de fevereiro a 1º de março (segunda-feira e terça-feira), (ii) em 2021 de 15 a 16 de fevereiro (segunda-feira e terça-feira), (iii) em 2020 de 24 a 25 de fevereiro (segunda-feira e terça-feira) e (iv) em 2019 de 04 de março a 05 de março (segunda-feira e terça-feira).

Comparações entre 2022 e 2021, 2020 e 2019:

Unidade	Veículos equivalentes Fevereiro								
	Passeio			Comercial			Total		
	2022 x 2019	2022 x 2020	2022 x 2021	2022 x 2019	2022 x 2020	2022 x 2021	2022 x 2019	2022 x 2020	2022 x 2021
CCR	13,6%	-3,4%	8,9%	14,4%	5,8%	-0,7%	14,0%	1,4%	3,5%
CCR Mesma base ⁽¹⁾	-2,0%	-6,5%	5,7%	8,5%	9,5%	2,8%	3,4%	1,6%	4,1%
AutoBAn	-4,9%	-9,2%	8,3%	8,9%	8,4%	0,2%	2,5%	0,0%	3,6%
ViaOeste	-0,5%	-4,0%	5,3%	12,9%	11,4%	3,5%	4,9%	2,2%	4,5%
NovaDutra	9,2%	-3,3%	7,8%	11,2%	8,0%	3,3%	10,6%	4,0%	4,8%
MSVia	-0,9%	-7,4%	-1,4%	15,9%	23,2%	17,5%	12,5%	16,4%	13,6%

Unidade	Veículos equivalentes Acumulado Fevereiro								
	Passeio			Comercial			Total		
	2022 x 2019	2022 x 2020	2022 x 2021	2022 x 2019	2022 x 2020	2022 x 2021	2022 x 2019	2022 x 2020	2022 x 2021
CCR	7,6%	-0,5%	6,7%	13,4%	9,3%	-1,2%	10,6%	4,4%	2,4%
CCR Mesma base ⁽¹⁾	-7,4%	-9,5%	3,0%	7,3%	8,3%	2,2%	-0,1%	-0,8%	2,6%
AutoBAn	-9,2%	-11,8%	5,8%	7,9%	7,5%	-0,2%	-0,5%	-2,0%	2,4%
ViaOeste	-5,6%	-8,2%	2,1%	10,5%	9,1%	3,2%	0,7%	-1,5%	2,6%
NovaDutra	-0,7%	-6,6%	5,5%	9,4%	6,5%	1,8%	5,7%	1,6%	3,0%
MSVia	-4,6%	-7,7%	1,4%	14,7%	26,2%	15,5%	10,1%	17,4%	12,3%

1. Para comparabilidade dos dados, foram realizados ajustes na mesma base, excluindo dos períodos confrontados os seguintes efeitos: (i) ViaSul: início de cobrança em 15 de fevereiro de 2019 (P2 e P3) e 9 de fevereiro de 2020 nas demais praças (P1, P4, P5, P6 e P7), (ii) ViaCosteira: Início das operações em 02/05/2021, e (iii) RodoNorte: Encerramento do prazo de vigência do contrato em 27/11/2021.

Unidade	Passageiros Transportados					
	Fevereiro			Acumulado Fevereiro		
	2022 x 2019	2022 x 2020	2022 x 2021	2022 x 2019	2022 x 2020	2022 x 2021
CCR MOBILIDADE	5,4%	0,4%	89,6%	-8,9%	-16,3%	58,5%
CCR MOBILIDADE sem Linhas 8 e 9 ⁽²⁾	-29,6%	-33,0%	26,5%	-29,8%	-35,5%	22,1%

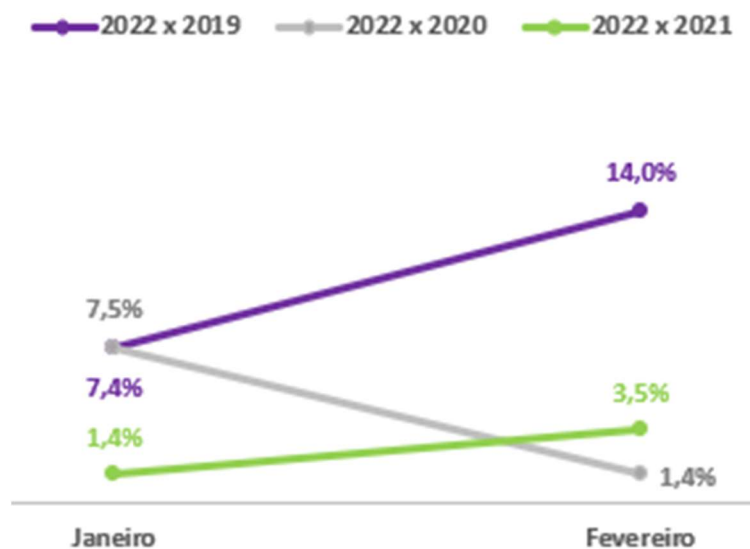
2. Linhas 8 e 9: início da operação em 27 de janeiro de 2022

Unidade	Passageiros Embarcados					
	Fevereiro			Acumulado Fevereiro		
	2022 x 2019	2022 x 2020	2022 x 2021	2022 x 2019	2022 x 2020	2022 x 2021
CCR AEROPORTOS	-29,4%	-31,8%	79,4%	-27,6%	-30,1%	66,9%

Gráficos | Movimentação mensal janeiro-fevereiro 2022

RODOVIAS - YoY

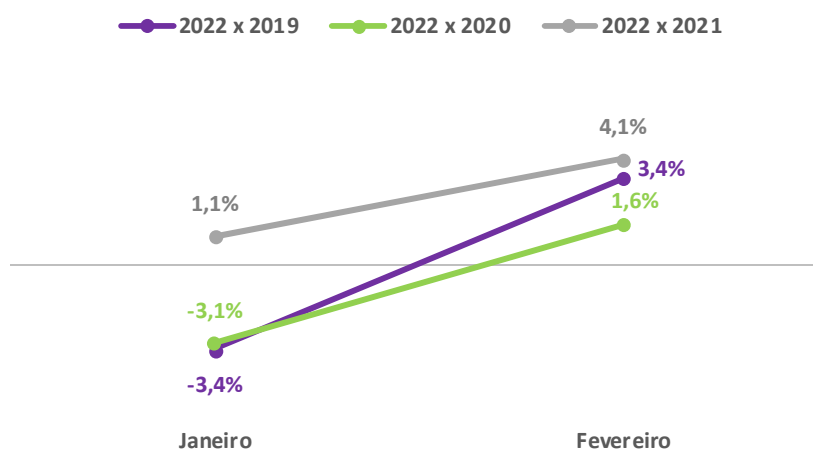
veículos equivalentes



Nota: Considera ViaSul, ViaCosteira e RodoNorte

RODOVIAS - YoY

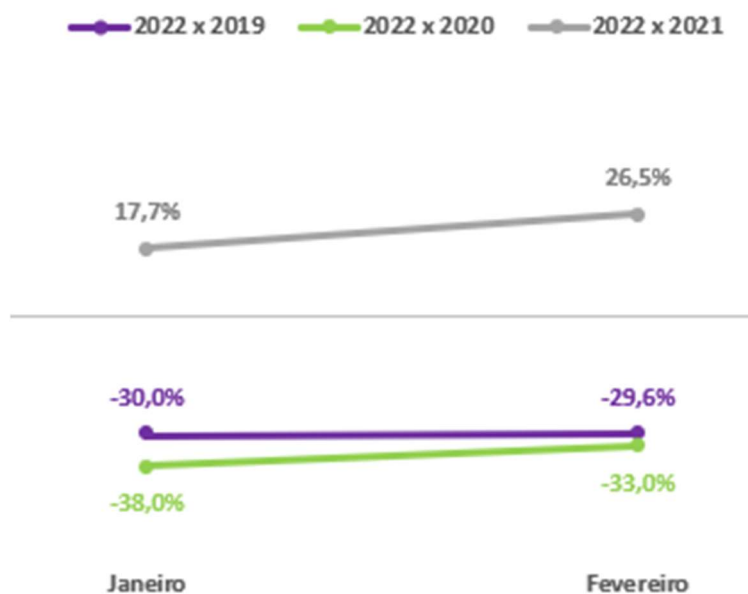
veiculos equivalentes



Nota: Não considera ViaSul, ViaCosteira e RodoNorte

MOBILIDADE - YoY

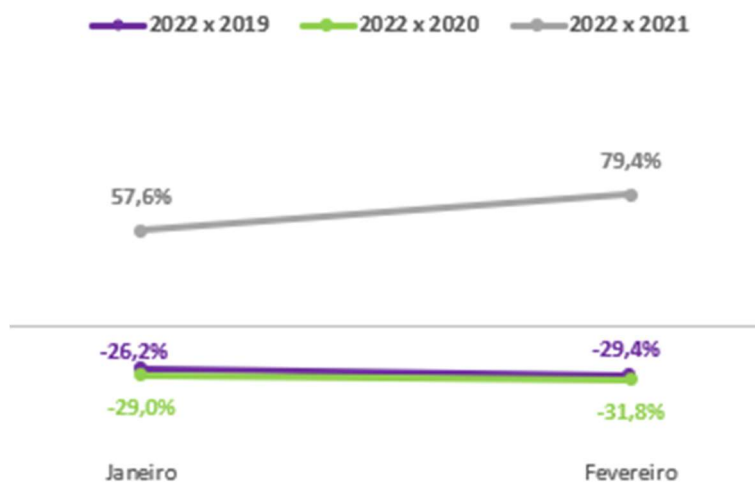
passageiros transportados



Nota: Não considera Linhas 8 e 9.

AEROPORTOS - YoY

passageiros embarcados



O Grupo CCR segue comprometido com a segurança de seus colaboradores e das comunidades das regiões onde atua no combate da pandemia do Coronavírus (COVID-19).

São Paulo/SP, 10 de março de 2022.

CCR S.A.

WALDO PEREZ

Diretor de Relações com Investidores