

CCR S.A.

CNPJ/MF Nº. 02.846.056/0001-97

NIRE Nº. 35.300.158.334

COMUNICADO AO MERCADO

A CCR S.A. (“CCR” ou “Companhia”) (B3: CCRO3; Bloomberg: CCRO3BZ; Reuters: CCRO3.SA), em continuidade aos Fatos Relevantes divulgados nos dias 18/03/2020 e 21/03/2020, e diante da postura adotada pela Companhia em reportar semanalmente, em seu site, as informações sobre a movimentação nas concessões sob sua gestão, de forma agregada por Divisão (Infra SP, LAM Vias, Mobilidade e Aeroportos), comunica aos seus acionistas e ao mercado em geral, o resultado consolidado do levantamento referente ao tráfego das rodovias, na forma de veículos equivalentes, à mobilidade urbana, em termos de passageiros transportados, e aos aeroportos, em número de passageiros embarcados, tudo demonstrado através do boletim semanal do período compreendido entre os dias **13/08/2021 e 19/08/2021**, as comparações foram realizadas com os mesmos períodos dos anos de 2020 e 2019, conforme abaixo:

Comparações entre 2021 x 2020:

Unidade	Veículos Equivalentes					
	13 a 19/Agosto/2021 vs 13 a 19/Agosto/2020			01/Janeiro/2021 a 19/Agosto/2021 vs 01/Janeiro/2020 a 19/Agosto/2020		
	Passeio	Comercial	Total	Passeio	Comercial	Total
CCR	20,3%	10,3%	14,1%	17,7%	16,2%	16,8%
CCR sem ViaSul e ViaCosteira ⁽¹⁾	13,4%	1,2%	5,8%	14,0%	10,1%	11,6%
CCR INFRA SP ⁽²⁾	14,1%	-2,0%	4,9%	13,2%	9,8%	11,3%
AutoBAn	17,5%	-4,3%	3,9%	13,6%	9,2%	10,9%
ViaOeste	14,9%	1,9%	8,9%	15,9%	12,0%	14,1%
CCR LAM VIAS ⁽²⁾	34,5%	26,3%	28,8%	27,4%	25,0%	25,8%
CCR LAM VIAS sem ViaSul e ViaCosteira ⁽¹⁾	11,1%	6,4%	7,7%	16,5%	10,6%	12,4%
NovaDutra	13,3%	2,0%	5,5%	20,2%	15,1%	16,7%
RodoNorte	17,0%	-1,3%	1,4%	6,3%	3,7%	4,2%
MSVia	16,0%	30,8%	28,4%	10,0%	15,9%	14,7%

1.ViaSul: início de cobrança em 15 de fevereiro de 2019 (P2 e P3) e 9 de fevereiro de 2020 nas demais praças (P1, P4, P5, P6 e P7). ViaCosteira: Início das operações em 02/05/2021.

2.CCR INFRA SP e CCR LAM VIAS consolidam, dados de outras concessões, além das sociedades de capital aberto mencionadas acima.

Unidade	Passageiros	
	13 a 19/Agosto/2021 vs 13 a 19/Agosto/2020	01/Janeiro/2021 a 19/Agosto/2021 vs 01/Janeiro/2020 a 19/Agosto/2020
CCR Mobilidade	40,0%	-4,9%

Unidade	Passageiros	
	13 a 19/Agosto/2021 vs 13 a 19/Agosto/2020	01/Janeiro/2021 a 19/Agosto/2021 vs 01/Janeiro/2020 a 19/Agosto/2020
CCR Aeroportos	282,9%	18,0%

Comparações entre 2021 x 2019:

Unidade	Veículos Equivalentes					
	13 a 19/Agosto/2021 vs 13 a 19/Agosto/2019			01/Janeiro/2021 a 19/Agosto/2021 vs 01/Janeiro/2019 a 19/Agosto/2019		
	Passeio	Comercial	Total	Passeio	Comercial	Total
CCR	0,9%	24,3%	13,7%	-5,5%	22,9%	9,7%
CCR sem ViaSul e ViaCosteira⁽¹⁾	-8,7%	7,5%	0,2%	-13,9%	10,4%	-0,9%
CCR INFRA SP⁽²⁾	-10,2%	4,7%	-2,8%	-15,8%	9,9%	-3,3%
AutoBAn	-12,8%	6,0%	-2,9%	-18,6%	12,7%	-2,6%
ViaOeste	-6,8%	8,2%	-0,9%	-11,9%	13,7%	-1,9%
CCR LAM VIAS⁽²⁾	32,4%	53,4%	46,1%	23,4%	43,0%	35,7%
CCR LAM VIAS sem ViaSul e ViaCosteira⁽¹⁾	-3,5%	11,9%	6,9%	-7,8%	11,1%	4,5%
NovaDutra	-3,9%	6,4%	2,8%	-8,7%	7,6%	1,7%
RodoNorte	-10,6%	7,2%	3,6%	-10,8%	14,7%	8,8%
MSVia	1,3%	33,3%	27,3%	-6,8%	14,4%	9,7%

1. ViaSul: início de cobrança em 15 de fevereiro de 2019 (P2 e P3) e 9 de fevereiro de 2020 nas demais praças (P1, P4, P5, P6 e P7). ViaCosteira: Início das operações em 02/05/2021.

2. CCR INFRA SP e CCR LAM VIAS consolidam, dados de outras concessões, além das sociedades de capital aberto mencionadas acima.

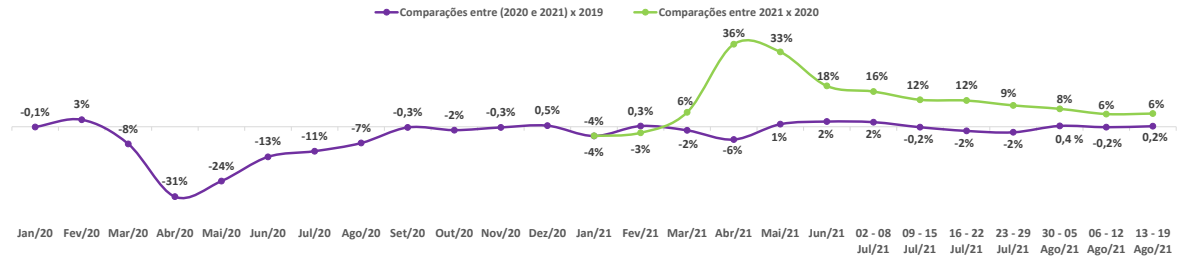
Unidade	Passageiros	
	13 a 19/Agosto/2021 vs 13 a 19/Agosto/2019	01/Janeiro/2021 a 19/Agosto/2021 vs 01/Janeiro/2019 a 19/Agosto/2019
CCR Mobilidade	-41,8%	-46,8%

Unidade	Passageiros	
	13 a 19/Agosto/2021 vs 13 a 19/Agosto/2019	01/Janeiro/2021 a 19/Agosto/2021 vs 01/Janeiro/2019 a 19/Agosto/2019
CCR Aeroportos	-37,0%	-51,7%

Movimentação semanal (janeiro 2020 até 13 – 19 Agosto 2021)

RODOVIAS - YoY

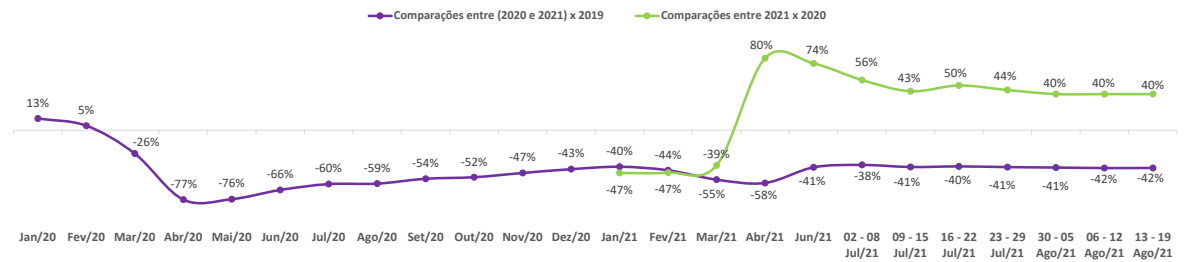
veículos equivalentes



Nota: Não considera ViaSul e ViaCosteira.

MOBILIDADE - YoY

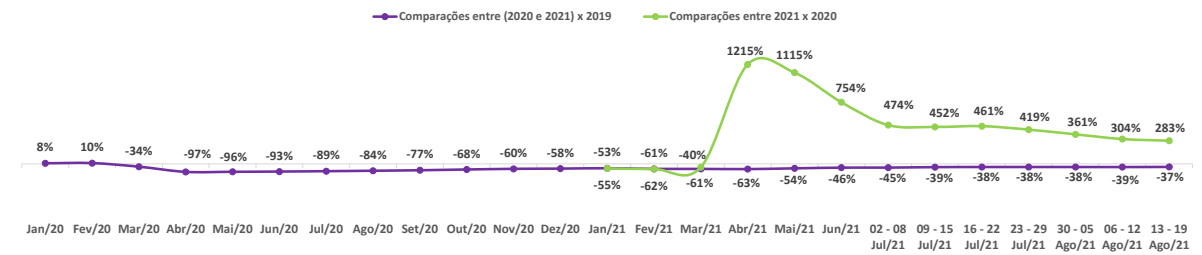
passageiros transportados



Nota: Em termos de passageiros transportados.

AEROPORTOS - YoY

passageiros embarcados



Nota: Em termos de passageiros transportados.

O Grupo CCR segue comprometido com a segurança de seus colaboradores e das comunidades das regiões onde atua no combate da pandemia do Coronavírus (COVID-19).

São Paulo/SP, 20 de Agosto de 2021.

CCR S.A.

WALDO PEREZ

Diretor de Relações com Investidores