

**CCR S.A.**  
**CNPJ/MF Nº. 02.846.056/0001-97**  
**NIRE Nº. 35.300.158.334**

**COMUNICADO AO MERCADO**

A CCR S.A. (“CCR” ou “Companhia”) (B3: CCRO3; Bloomberg: CCRO3BZ; Reuters: CCRO3.SA), em continuidade aos Fatos Relevantes divulgados nos dias 18/03/2020 e 21/03/2020, e diante da postura adotada pela Companhia em reportar semanalmente, em seu site, as informações sobre a movimentação nas concessões sob sua gestão, de forma agregada por Divisão (Infra SP, LAM Vias, Mobilidade e Aeroportos), comunica aos seus acionistas e ao mercado em geral, o resultado consolidado do levantamento referente ao tráfego das rodovias, na forma de veículos equivalentes, à mobilidade urbana, em termos de passageiros transportados, e aos aeroportos, em número de passageiros embarcados, tudo demonstrado através do boletim semanal do período compreendido entre os dias **19/03/2021 e 25/03/2021**, as comparações foram realizadas com os mesmos períodos dos anos de 2020 e 2019, conforme abaixo:

**Comparações entre 2021 x 2020:**

Unidade	Veículos Equivalentes					
	19 a 25/Março/2021 vs 19 a 25/Março/2020			01/Janeiro/2021 a 25/Março/2021 vs 01/Janeiro/2020 a 25/Março/2020		
	Passeio	Comercial	Total	Passeio	Comercial	Total
<b>CCR</b>	<b>33,7%</b>	<b>11,1%</b>	<b>17,8%</b>	<b>-10,7%</b>	<b>9,1%</b>	<b>-0,1%</b>
<b>CCR sem ViaSul<sup>(1)</sup></b>	<b>33,1%</b>	<b>11,0%</b>	<b>17,6%</b>	<b>-12,0%</b>	<b>6,5%</b>	<b>-1,9%</b>
<b>CCR INFRA SP<sup>(2)</sup></b>	<b>30,4%</b>	<b>8,9%</b>	<b>16,2%</b>	<b>-13,1%</b>	<b>7,5%</b>	<b>-2,9%</b>
AutoBAn	28,9%	8,8%	14,8%	-16,6%	9,1%	-3,0%
ViaOeste	38,6%	12,2%	23,3%	-9,6%	7,3%	-2,7%
<b>CCR LAM VIAS<sup>(2)</sup></b>	<b>41,3%</b>	<b>14,2%</b>	<b>20,6%</b>	<b>-5,8%</b>	<b>11,3%</b>	<b>4,4%</b>
<b>CCR LAM VIAS sem ViaSul<sup>(2)</sup></b>	<b>41,9%</b>	<b>14,7%</b>	<b>20,6%</b>	<b>-8,9%</b>	<b>4,9%</b>	<b>0,0%</b>
NovaDutra	37,1%	12,3%	18,0%	-10,2%	5,3%	-0,2%
RodoNorte	13,6%	16,5%	16,1%	-15,6%	3,4%	-1,2%
MSVia	20,5%	15,9%	16,7%	-7,3%	8,3%	4,5%

(1) - ViaSul: início de cobrança em 15 de fevereiro de 2019 (P2 e P3) e 9 de fevereiro de 2020 nas demais praças (P1, P4, P5, P6 e P7)

(2) - CCR INFRA SP e CCR LAM VIAS consolidam, dados de outras concessões, além das sociedades de capital aberto mencionadas acima.

Unidade	Passageiros	
	19 a 25/Março/2021 vs 19 a 25/Março/2020	01/Janeiro/2021 a 25/Março/2021 vs 01/Janeiro/2020 a 25/Março/2020
CCR Mobilidade	28,1%	-46,5%

Unidade	Passageiros	
	19 a 25/Março/2021 vs 19 a 25/Março/2020	01/Janeiro/2021 a 25/Março/2021 vs 01/Janeiro/2020 a 25/Março/2020
CCR Aeroportos	3,9%	-56,1%

### Comparações entre 2021 x 2019:

Unidade	Veículos Equivalentes					
	19 a 25/Março/2021 vs 19 a 25/Março/2019			01/Janeiro/2021 a 25/Março/2021 vs 01/Janeiro/2019 a 25/Março/2019		
	Passeio	Comercial	Total	Passeio	Comercial	Total
CCR	-26,0%	19,2%	-1,3%	-6,4%	19,9%	7,4%
CCR sem ViaSul <sup>(1)</sup>	-29,3%	13,0%	-6,0%	-14,6%	11,0%	-1,1%
CCR INFRA SP <sup>(2)</sup>	-32,1%	10,7%	-10,7%	-16,1%	10,7%	-3,2%
AutoBAN	-36,6%	12,1%	-10,9%	-19,1%	13,9%	-2,3%
ViaOeste	-27,9%	16,5%	-9,8%	-11,5%	14,1%	-1,5%
CCR LAM VIAS <sup>(2)</sup>	-8,4%	32,8%	18,2%	20,2%	34,4%	28,9%
CCR LAM VIAS sem ViaSul <sup>(2)</sup>	-19,7%	16,9%	4,7%	-10,2%	11,4%	3,4%
NovaDutra	-22,9%	2,9%	-5,5%	-10,6%	10,8%	3,0%
RodoNorte	-30,5%	37,7%	23,2%	-14,1%	17,9%	9,4%
MSVia	-11,2%	15,2%	9,6%	-8,0%	3,2%	0,6%

(1) - ViaSul: início de cobrança em 15 de fevereiro de 2019 (P2 e P3) e 9 de fevereiro de 2020 nas demais praças (P1, P4, P5, P6 e P7)

(2) - CCR INFRA SP e CCR LAM VIAS consolidam, dados de outras concessões, além das sociedades de capital aberto mencionadas acima.

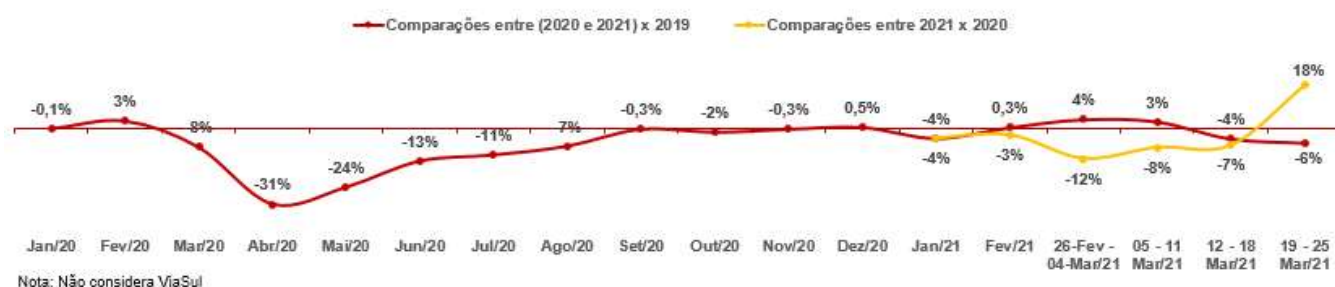
Unidade	Passageiros	
	19 a 25/Março/2021 vs 19 a 25/Março/2019	01/Janeiro/2021 a 25/Março/2021 vs 01/Janeiro/2019 a 25/Março/2019
CCR Mobilidade	-61,0%	-45,1%

Unidade	Passageiros	
	19 a 25/Março/2021 vs 19 a 25/Março/2019	01/Janeiro/2021 a 25/Março/2021 vs 01/Janeiro/2019 a 25/Março/2019
CCR Aeroportos	-61,6%	-57,4%

## Movimentação semanal (janeiro 2020 até 19 - 25 março 2021)

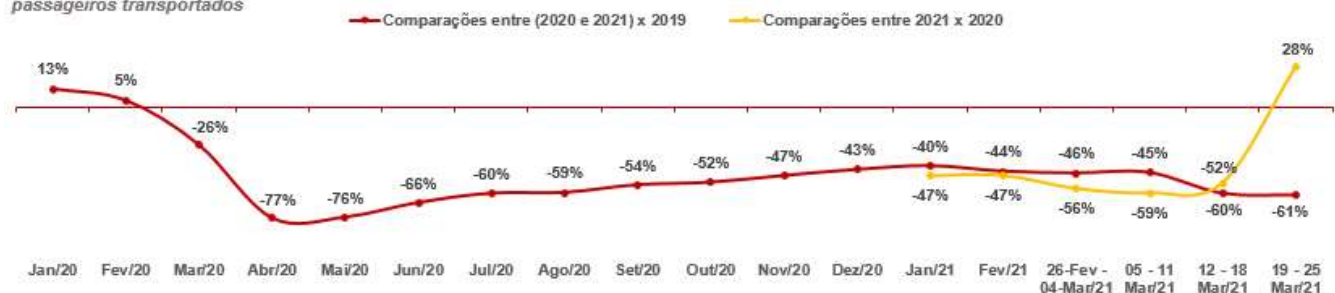
### RODOVIAS - YoY

veículos equivalentes



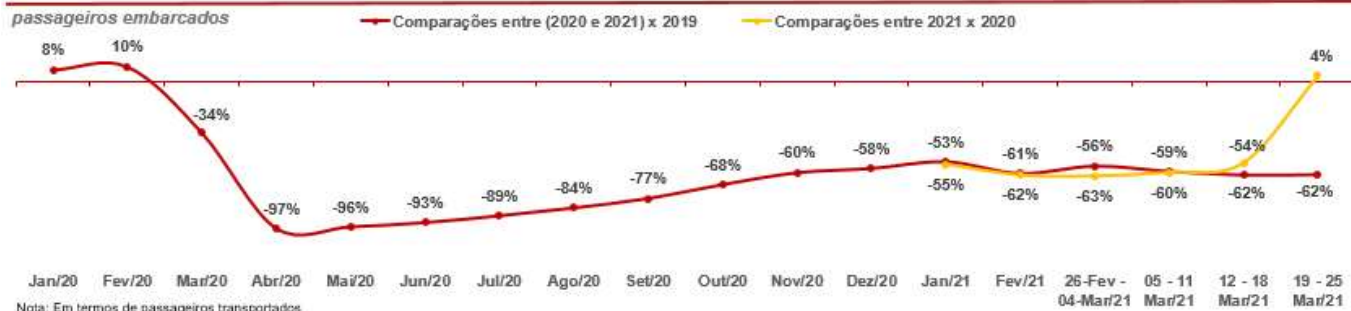
### MOBILIDADE - YoY

passageiros transportados



### AEROPORTOS - YoY

passageiros embarcados



Av. Chedid Jafet, 222 - Bloco B - 5º andar  
Vila Olímpia - 04551 065 - São Paulo - SP - Brasil  
tel: 55 (11) 3048 5900 - fax: 55 (11) 3048 5903  
[www.grupoccr.com.br](http://www.grupoccr.com.br)



O Grupo CCR segue comprometido com a segurança de seus colaboradores e das comunidades das regiões onde atua no combate da pandemia do Coronavírus (COVID-19).

São Paulo/SP, 26 de março de 2021.

**CCR S.A.**  
**WALDO PEREZ**  
Diretor de Relações com Investidores



**ISEB3**

