

CCR S.A.

CNPJ/MF Nº. 02.846.056/0001-97
NIRE Nº. 35.300.158.334

COMUNICADO AO MERCADO

A CCR S.A. ("CCR" ou "Companhia") (B3: CCRO3; Bloomberg: CCRO3BZ; Reuters: CCRO3.SA), em continuidade aos Fatos Relevantes divulgados nos dias 18/03/2020 e 21/03/2020, e diante da postura adotada pela Companhia em reportar semanalmente, em seu site, as informações sobre a movimentação nas concessões sob sua gestão, de forma agregada por Divisão (Infra SP, LAM Vias, Mobilidade e Aeroportos), comunica aos seus acionistas e ao mercado em geral, o resultado consolidado do levantamento referente ao tráfego das rodovias, na forma de veículos equivalentes, à mobilidade urbana, em termos de passageiros transportados, e aos aeroportos, em número de passageiros embarcados, tudo demonstrado através do boletim semanal do período compreendido entre os dias **29/10/2021 e 04/11/2021**, as comparações foram realizadas com os mesmos períodos dos anos de 2020 e 2019, conforme abaixo:

Nota: O feriado do dia 02 de novembro (Dia de finados), caiu (i) em uma terça-feira em 2021, (ii) segunda-feira em 2020 e (iii) em um sábado em 2019.

Comparações entre 2021 x 2020:

Unidade	Veículos Equivalentes					
	29 a 04/Novembro/2021 vs 29 a 04/Novembro/2020			01/Janeiro/2021 a 04/Novembro/2021 vs 01/Janeiro/2020 a 04/Novembro/2020		
	Passeio	Comercial	Total	Passeio	Comercial	Total
CCR	3,5%	7,8%	5,8%	15,7%	14,3%	14,9%
CCR sem ViaSul e ViaCosteira⁽¹⁾	-1,8%	-1,3%	-1,5%	11,2%	7,5%	9,0%
CCR INFRA SP⁽²⁾	-0,9%	-5,7%	-3,3%	10,7%	6,5%	8,4%
AutoBAn	-0,4%	-7,7%	-4,3%	11,8%	6,0%	8,3%
ViaOeste	3,0%	-1,7%	1,1%	12,7%	8,6%	10,8%
CCR LAM VIAS⁽²⁾	11,9%	25,0%	19,7%	26,5%	24,8%	25,4%
CCR LAM VIAS sem ViaSul e ViaCosteira⁽¹⁾	-4,3%	5,8%	2,1%	12,8%	9,2%	10,3%
NovaDutra	-0,7%	-0,2%	-0,4%	15,7%	11,5%	12,9%
RodoNorte	-14,6%	5,2%	-0,2%	3,9%	2,8%	3,0%
MSVia	-8,5%	21,8%	14,6%	7,8%	17,3%	15,5%

1. ViaSul: início de cobrança em 15 de fevereiro de 2019 (P2 e P3) e 9 de fevereiro de 2020 nas demais praças (P1, P4, P5, P6 e P7). ViaCosteira: Início das operações em 02/05/2021.

2. CCR INFRA SP e CCR LAM VIAS consolidam, dados de outras concessões, além das sociedades de capital aberto mencionadas acima.

Unidade	Passageiros	
	29 a 04/Novembro/2021 vs 29 a 04/Novembro/2020	01/Janeiro/2021 a 04/Novembro/2021 vs 01/Janeiro/2020 a 04/Novembro/2020
CCR Mobilidade	25,0%	2,9%

Unidade	Passageiros	
	29 a 04/Novembro/2021 vs 29 a 04/Novembro/2020	01/Janeiro/2021 a 04/Novembro/2021 vs 01/Janeiro/2020 a 04/Novembro/2020
CCR Aeroportos	95,7%	42,4%

Comparações entre 2021 x 2019:

Unidade	Veículos Equivalentes					
	29 a 04/Novembro/2021 vs 29 a 04/Novembro/2019			01/Janeiro/2021 a 04/Novembro/2021 vs 01/Janeiro/2019 a 04/Novembro/2019		
	Passeio	Comercial	Total	Passeio	Comercial	Total
CCR	12,3%	13,5%	12,9%	-2,9%	22,6%	10,8%
CCR sem ViaSul e ViaCosteira⁽¹⁾	-2,1%	-2,9%	-2,5%	-11,9%	8,9%	-0,7%
CCR INFRA SP⁽²⁾	-5,0%	-8,7%	-6,8%	-13,9%	7,8%	-3,4%
AutoBAn	-4,3%	-10,6%	-7,7%	-16,3%	9,9%	-2,7%
ViaOeste	-5,0%	-3,5%	-4,4%	-10,5%	11,3%	-1,9%
CCR LAM VIAS⁽²⁾	61,6%	48,3%	53,1%	27,9%	45,4%	39,0%
CCR LAM VIAS sem ViaSul e ViaCosteira⁽¹⁾	7,6%	7,0%	7,2%	-5,5%	10,8%	5,2%
NovaDutra	7,2%	-1,6%	1,4%	-6,7%	6,7%	1,9%
RodoNorte	23,6%	9,5%	12,5%	-7,2%	12,9%	8,4%
MSVia	8,0%	25,7%	21,9%	-4,7%	18,2%	13,2%

1. ViaSul: início de cobrança em 15 de fevereiro de 2019 (P2 e P3) e 9 de fevereiro de 2020 nas demais praças (P1, P4, P5, P6 e P7)). ViaCosteira: Início das operações em 02/05/2021.

2. CCR INFRA SP e CCR LAM VIAS consolidam, dados de outras concessões, além das sociedades de capital aberto mencionadas acima.

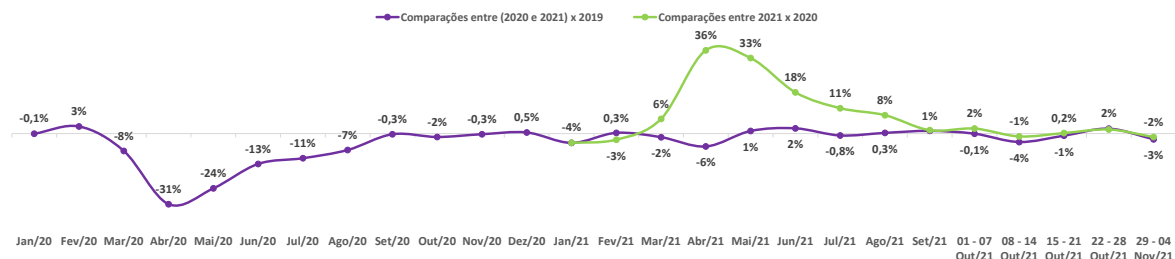
Unidade	Passageiros	
	29 a 04/Novembro/2021 vs 29 a 04/Novembro/2019	01/Janeiro/2021 a 04/Novembro/2021 vs 01/Janeiro/2019 a 04/Novembro/2019
CCR Mobilidade	-42,9%	-45,1%

Unidade	Passageiros	
	29 a 04/Novembro/2021 vs 29 a 04/Novembro/2019	01/Janeiro/2021 a 04/Novembro/2021 vs 01/Janeiro/2019 a 04/Novembro/2019
CCR Aeroportos	-25,2%	-46,6%

Movimentação semanal (Janeiro 2020 até 29 Outubro - 04 Novembro 2021)

RODOVIAS - YoY

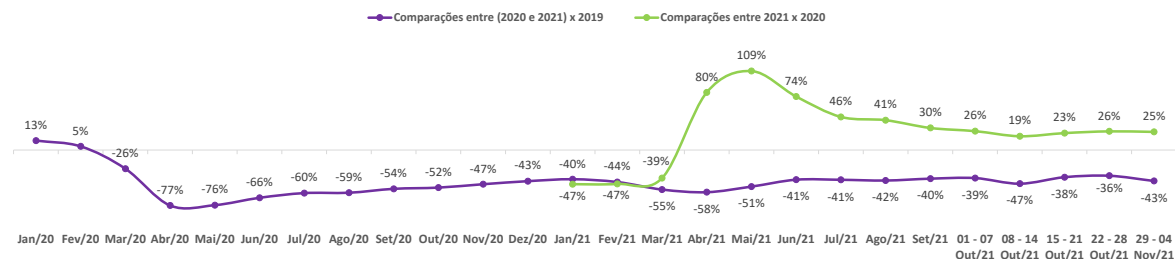
veículos equivalentes



Nota: Não considera ViaSul e ViaCosteira.

MOBILIDADE - YoY

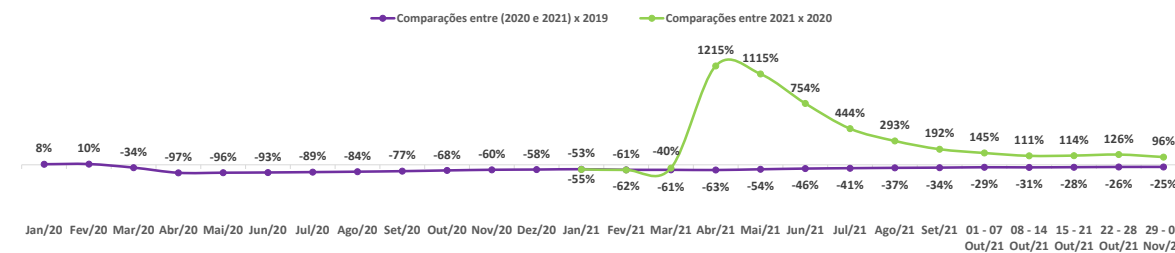
passageiros transportados



Nota: Em termos de passageiros transportados.

AEROPORTOS - YoY

passageiros embarcados



Nota: Em termos de passageiros transportados.

O Grupo CCR segue comprometido com a segurança de seus colaboradores e das comunidades das regiões onde atua no combate da pandemia do Coronavírus (COVID-19).

São Paulo/SP, 05 de novembro de 2021.

CCR S.A.

WALDO PEREZ

Diretor de Relações com Investidores