

**CCR S.A.**  
**CNPJ/MF Nº. 02.846.056/0001-97**  
**NIRE Nº. 35.300.158.334**

**COMUNICADO AO MERCADO**

A CCR S.A. (“CCR” ou “Companhia”) (B3: CCRO3; Bloomberg: CCRO3BZ; Reuters: CCRO3.SA), em continuidade aos Fatos Relevantes divulgados nos dias 18/03/2020 e 21/03/2020, e diante da postura adotada pela Companhia em reportar semanalmente, em seu site, as informações sobre a movimentação nas concessões sob sua gestão, de forma agregada por Divisão (Infra SP, LAM Vias, Mobilidade e Aeroportos), comunica aos seus acionistas e ao mercado em geral, o resultado consolidado do levantamento referente ao tráfego das rodovias, na forma de veículos equivalentes, à mobilidade urbana, em termos de passageiros transportados, e aos aeroportos, em número de passageiros embarcados, tudo demonstrado através do boletim semanal do período compreendido entre os dias **26/03/2021 e 01/04/2021**, as comparações foram realizadas com os mesmos períodos dos anos de 2020 e 2019, conforme abaixo:

**Comparações entre 2021 x 2020:**

Unidade	Veículos Equivalentes					
	26/Março/2021 a 01/Abril/2021 vs 26/março/2020 a 01/Abril/2020			01/Janeiro/2021 a 01/Abril/2021 vs 01/Janeiro/2020 a 01/Abril/2020		
	Passeio	Comercial	Total	Passeio	Comercial	Total
CCR	76,9%	23,2%	37,8%	-7,9%	10,1%	1,9%
CCR sem ViaSul <sup>(1)</sup>	74,6%	22,0%	36,2%	-9,2%	7,6%	0,1%
<b>CCR INFRA SP<sup>(2)</sup></b>	<b>71,4%</b>	<b>19,0%</b>	<b>35,1%</b>	<b>-10,3%</b>	<b>8,3%</b>	<b>-0,9%</b>
AutoBAn	78,8%	21,4%	36,6%	-13,7%	10,0%	-1,0%
ViaOeste	75,7%	18,7%	41,0%	-6,7%	8,2%	-0,4%
<b>CCR LAM VIAS<sup>(2)</sup></b>	<b>89,7%</b>	<b>29,1%</b>	<b>42,1%</b>	<b>-3,0%</b>	<b>12,5%</b>	<b>6,5%</b>
<b>CCR LAM VIAS sem ViaSul<sup>(2)</sup></b>	<b>85,2%</b>	<b>27,3%</b>	<b>38,6%</b>	<b>-6,0%</b>	<b>6,4%</b>	<b>2,1%</b>
NovaDutra	94,1%	32,5%	45,4%	-7,1%	7,0%	2,1%
RodoNorte	99,8%	20,0%	27,4%	-12,8%	4,7%	0,6%
MSVia	66,6%	33,3%	38,1%	-4,6%	9,9%	6,5%

(1) - ViaSul: início de cobrança em 15 de fevereiro de 2019 (P2 e P3) e 9 de fevereiro de 2020 nas demais praças (P1, P4, P5, P6 e P7)

(2) - CCR INFRA SP e CCR LAM VIAS consolidam, dados de outras concessões, além das sociedades de capital aberto mencionadas acima.

Unidade	Passageiros	
	26/Março/2021 a 01/Abril/2021 vs 26/março/2020 a 01/Abril/2020	01/Janeiro/2021 a 01/Abril/2021 vs 01/Janeiro/2020 a 01/Abril/2020
CCR Mobilidade	50,9%	-44,7%

Unidade	Passageiros	
	26/Março/2021 a 01/Abril/2021 vs 26/março/2020 a 01/Abril/2020	01/Janeiro/2021 a 01/Abril/2021 vs 01/Janeiro/2020 a 01/Abril/2020
CCR Aeroportos	395,9%	-52,9%

### Comparações entre 2021 x 2019:

Unidade	Veículos Equivalentes					
	26/Março/2021 a 01/Abril/2021 vs 26/Março/2019 a 01/Abril/2019			01/Janeiro/2021 a 01/Abril/2021 vs 01/Janeiro/2019 a 01/Abril/2019		
	Passeio	Comercial	Total	Passeio	Comercial	Total
CCR	-25,2%	12,8%	-4,2%	-7,8%	19,3%	6,5%
CCR sem ViaSul <sup>(1)</sup>	-29,4%	6,2%	-9,6%	-15,7%	10,6%	-1,7%
CCR INFRA SP <sup>(2)</sup>	-32,1%	4,1%	-13,8%	-17,3%	10,2%	-4,0%
AutoBAn	-35,5%	7,0%	-12,8%	-20,3%	13,4%	-3,1%
ViaOeste	-28,9%	9,0%	-13,5%	-12,8%	13,7%	-2,5%
CCR LAM VIAS <sup>(2)</sup>	-5,0%	26,8%	15,8%	18,4%	33,8%	27,9%
CCR LAM VIAS sem ViaSul <sup>(2)</sup>	-19,9%	9,9%	0,2%	-10,8%	11,3%	3,2%
NovaDutra	-20,8%	-5,2%	-10,1%	-11,4%	9,5%	1,9%
RodoNorte	-14,6%	27,4%	18,9%	-14,1%	18,7%	10,1%
MSVia	-11,4%	19,4%	12,6%	-8,2%	4,3%	1,4%

(1) - ViaSul: início de cobrança em 15 de fevereiro de 2019 (P2 e P3) e 9 de fevereiro de 2020 nas demais praças (P1, P4, P5, P6 e P7)

(2) - CCR INFRA SP e CCR LAM VIAS consolidam, dados de outras concessões, além das sociedades de capital aberto mencionadas acima.

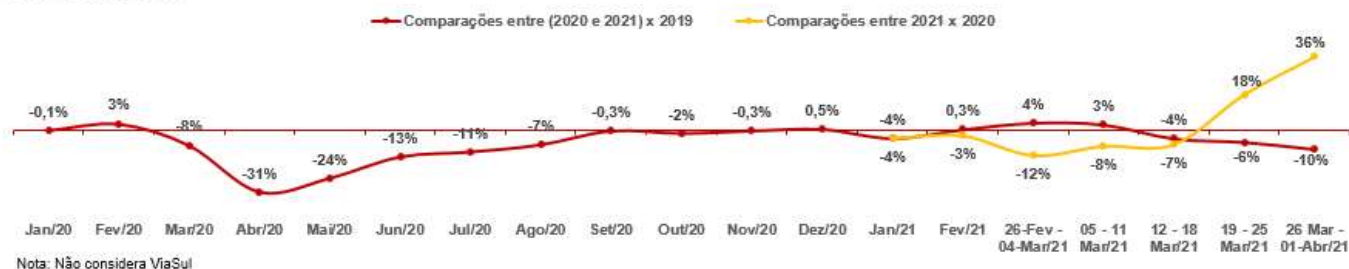
Unidade	Passageiros	
	26/Março/2021 a 01/Abril/2021 vs 26/Março/2019 a 01/Abril/2019	01/Janeiro/2021 a 01/Abril/2021 vs 01/Janeiro/2019 a 01/Abril/2019
CCR Mobilidade	-68,0%	-47,1%

Unidade	Passageiros	
	26/Março/2021 a 01/Abril/2021 vs 26/Março/2019 a 01/Abril/2019	01/Janeiro/2021 a 01/Abril/2021 vs 01/Janeiro/2019 a 01/Abril/2019
CCR Aeroportos	-58,3%	-57,4%

## Movimentação semanal (janeiro 2020 até 26 março – 01 Abril 2021)

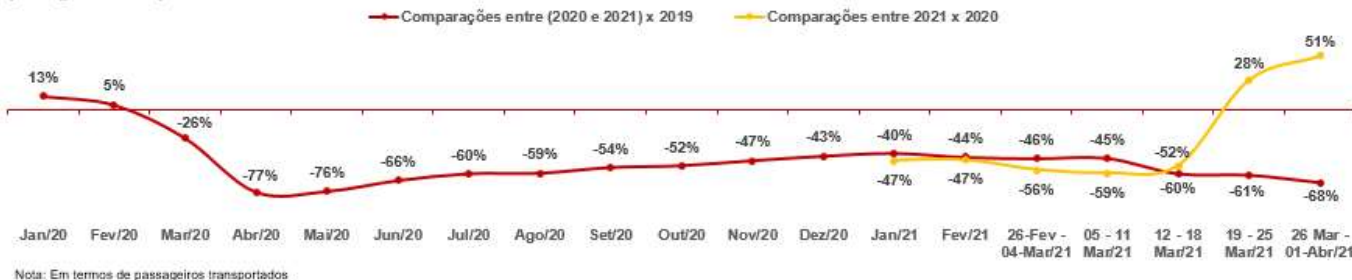
### RODOVIAS - YoY

veículos equivalentes



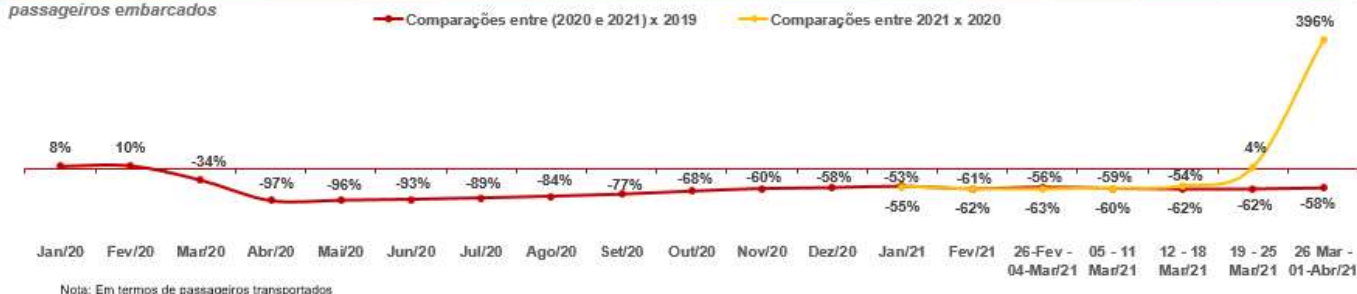
### MOBILIDADE - YoY

passageiros transportados



### AEROPORTOS - YoY

passageiros embarcados



Av. Chedid Jafet, 222 - Bloco B - 5º andar  
Vila Olímpia - 04551 065 - São Paulo - SP - Brasil  
tel: 55 (11) 3048 5900 - fax: 55 (11) 3048 5903  
[www.grupoccr.com.br](http://www.grupoccr.com.br)



O Grupo CCR segue comprometido com a segurança de seus colaboradores e das comunidades das regiões onde atua no combate da pandemia do Coronavírus (COVID-19).

São Paulo/SP, 05 de abril de 2021.

**CCR S.A.**  
**WALDO PEREZ**  
Diretor de Relações com Investidores



**ISEB3**

