

CCR S.A.

CNPJ/MF Nº. 02.846.056/0001-97
NIRE Nº. 35.300.158.334

COMUNICADO AO MERCADO

A CCR S.A. ("CCR" ou "Companhia") (B3: CCRO3; Bloomberg: CCRO3BZ; Reuters: CCRO3.SA), em continuidade ao Comunicado ao Mercado de 02/12/2021, diante da postura adotada pela Companhia em reportar mensalmente, em seu site, as informações sobre a movimentação nas concessões sob sua gestão, comunica aos seus acionistas e ao mercado em geral, o resultado consolidado do levantamento referente ao tráfego das rodovias, na forma de veículos equivalentes, à mobilidade urbana, em termos de passageiros transportados, e aos aeroportos, em número de passageiros embarcados, tudo demonstrado através do boletim referente ao mês de **Agosto**, as comparações foram realizadas com os mesmos períodos dos anos de 2021, 2020 e 2019, conforme abaixo:

Comparações entre 2022 e 2021, 2020 e 2019:

Unidade	Veículos equivalentes Agosto								
	Passeio			Comercial			Total		
	2022 x 2019	2022 x 2020	2022 x 2021	2022 x 2019	2022 x 2020	2022 x 2021	2022 x 2019	2022 x 2020	2022 x 2021
CCR	4,2%	23,0%	3,7%	13,5%	5,5%	-6,2%	9,2%	12,6%	-2,1%
CCR Mesma base ⁽¹⁾	-0,6%	22,7%	8,1%	13,2%	10,4%	5,7%	6,1%	15,9%	6,9%
AutoBAn	-0,2%	33,5%	13,7%	14,4%	8,2%	8,1%	7,6%	17,9%	10,5%
ViaOeste	0,0%	21,7%	7,1%	14,8%	12,4%	8,4%	5,9%	17,5%	7,7%
MSVia	0,2%	13,9%	-0,6%	14,6%	12,3%	-12,6%	11,9%	12,5%	-10,8%

Unidade	Veículos equivalentes Acumulado Agosto								
	Passeio			Comercial			Total		
	2022 x 2019	2022 x 2020	2022 x 2021	2022 x 2019	2022 x 2020	2022 x 2021	2022 x 2019	2022 x 2020	2022 x 2021
CCR	4,3%	30,6%	11,5%	15,4%	10,1%	-4,5%	10,1%	18,6%	2,2%
CCR Mesma base ⁽¹⁾	-3,0%	28,4%	12,7%	13,7%	13,7%	3,3%	5,0%	20,4%	7,6%
AutoBAn	-2,9%	35,2%	18,9%	16,0%	12,6%	3,6%	6,9%	21,5%	9,8%
ViaOeste	-1,6%	28,8%	11,3%	15,8%	14,3%	2,5%	5,2%	22,1%	7,3%
MSVia	-1,9%	15,5%	4,9%	19,9%	21,0%	4,0%	15,1%	19,9%	4,2%

1. Para comparabilidade dos dados, foram realizados ajustes na mesma base, excluindo dos períodos confrontados os seguintes efeitos: (i) ViaSul: início de cobrança em 15 de fevereiro de 2019 (P2 e P3) e 9 de fevereiro de 2020 nas demais praças (P1, P4, P5, P6 e P7), (ii) ViaCosteira: Início das operações em 02/05/2021. (iii) RodoNorte: Encerramento do prazo de vigência do contrato em 27/11/2021. (iv) NovaDutra: Encerramento do prazo de vigência do contrato em 28/02/2022. (v) RioSP: Início das operações em 01/03/2022.

Unidade	Passageiros Transportados					
	Agosto			Acumulado Agosto		
	2022 x 2019	2022 x 2020	2022 x 2021	2022 x 2019	2022 x 2020	2022 x 2021
CCR MOBILIDADE	22,9%	200,9%	113,0%	14,1%	107,5%	114,5%
CCR MOBILIDADE sem Linhas 8 e 9 ⁽²⁾	-16,9%	103,5%	44,0%	-21,2%	43,4%	48,2%

2. Linhas 8 e 9: início da operação em 27 de janeiro de 2022

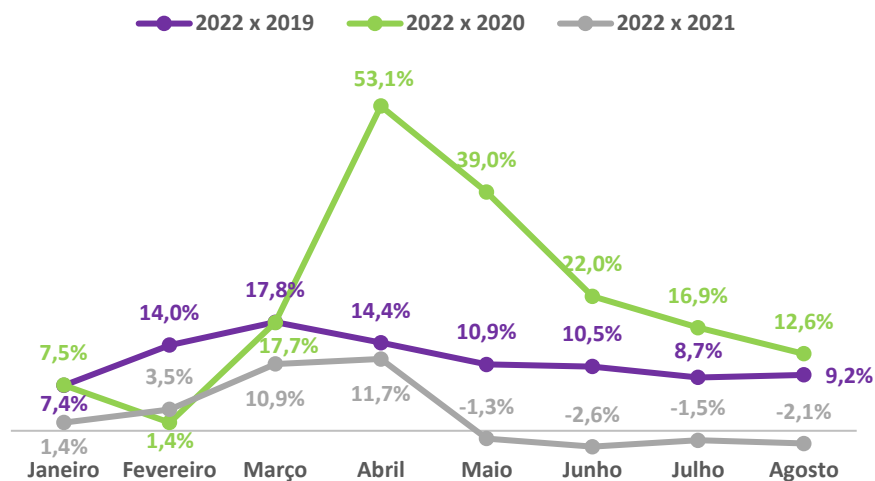
Unidade	Passageiros Embarcados					
	Agosto			Acumulado Agosto		
	2022 x 2019	2022 x 2020	2022 x 2021	2022 x 2019	2022 x 2020	2022 x 2021
CCR AEROPORTOS	66,1%	959,7%	161,0%	30,0%	238,0%	168,5%
CCR AEROPORTOS sem Blocos Sul e Central ⁽³⁾	-7,5%	490,2%	45,4%	-15,5%	119,9%	74,7%

3. Blocos Sul e Central: as operações tiveram início no decorrer do mês de março 2022.

Gráficos | Movimentação mensal janeiro-agosto 2022

RODOVIAS - YoY

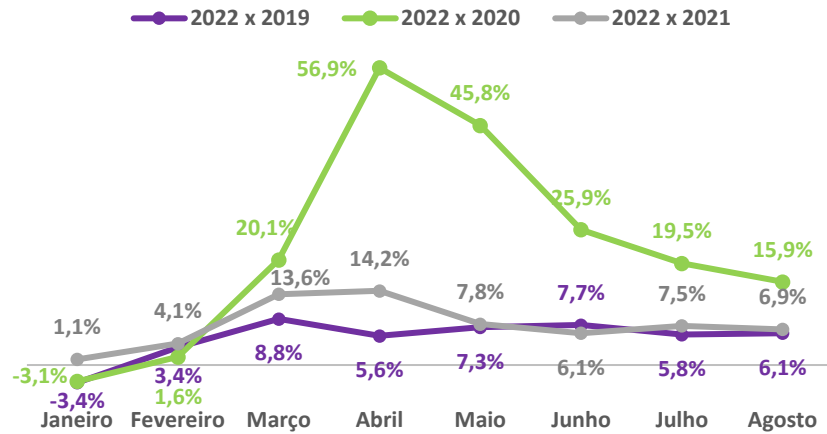
veículos equivalentes



Nota: Considera ViaSul, ViaCosteira, RodoNorte, NovaDutra e RioSP

RODOVIAS - YoY

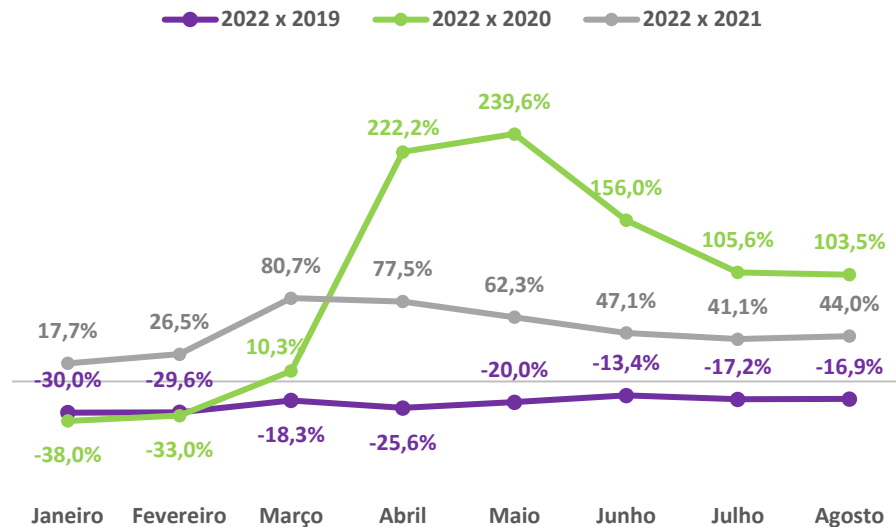
veículos equivalentes



Nota: Não considera ViaSul, ViaCosteira, RodoNorte, NovaDutra e RioSP

MOBILIDADE - YoY

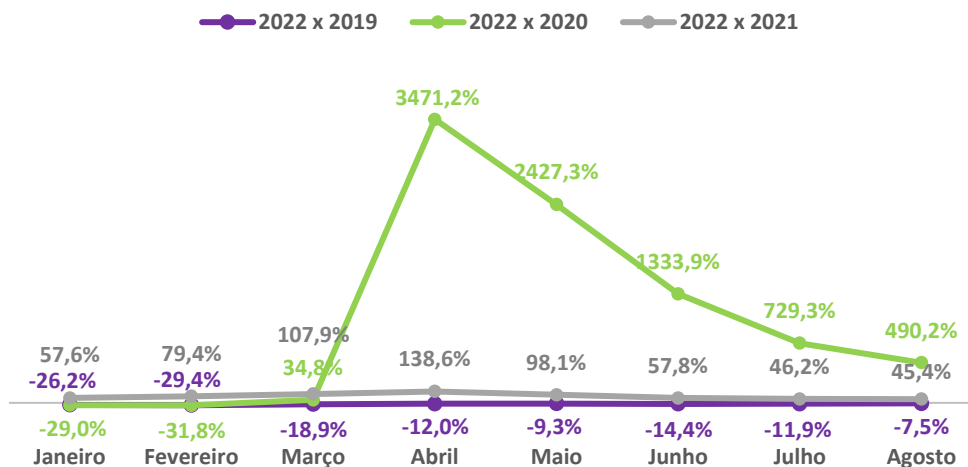
passageiros transportados



Nota: Não considera as Linhas 8 e 9.

AEROPORTOS - YoY

passageiros embarcados



Nota: Não considera os Bloco Sul e Bloco Central.

O Grupo CCR segue comprometido com a segurança de seus colaboradores e das comunidades das regiões onde atua no combate da pandemia do Coronavírus (COVID-19).

São Paulo/SP, 12 de Setembro de 2022.

CCR S.A.

WALDO PEREZ

Diretor de Relações com Investidores