

CCR S.A.
CNPJ/MF Nº. 02.846.056/0001-97
NIRE Nº. 35.300.158.334

COMUNICADO AO MERCADO

A CCR S.A. (“CCR” ou “Companhia”) (B3: CCRO3; Bloomberg: CCRO3BZ; Reuters: CCRO3.SA), em continuidade aos Fatos Relevantes divulgados nos dias 18/03/2020 e 21/03/2020, e diante da postura adotada pela Companhia em reportar semanalmente, em seu site, as informações sobre a movimentação nas concessões sob sua gestão, de forma agregada por Divisão (Infra SP, LAM Vias, Mobilidade e Aeroportos), comunica aos seus acionistas e ao mercado em geral, o resultado consolidado do levantamento referente ao tráfego das rodovias, na forma de veículos equivalentes, à mobilidade urbana, em termos de passageiros transportados, e aos aeroportos, em número de passageiros embarcados, tudo demonstrado através do boletim semanal do período compreendido entre os dias **16/07/2021 e 22/07/2021**, as comparações foram realizadas com os mesmos períodos dos anos de 2020 e 2019, conforme abaixo:

Comparações entre 2021 x 2020:

Unidade	Veículos Equivalentes					
	16 a 22/Julho/2021 vs 16 a 22/Julho/2020			01/Janeiro/2021 a 22/Julho/2021 vs 01/Janeiro/2020 a 22/Julho/2020		
	Passeio	Comercial	Total	Passeio	Comercial	Total
CCR	25,4%	4,2%	12,2%	13,7%	13,2%	13,4%
CCR sem ViaSul e ViaCosteira ⁽¹⁾	26,0%	2,9%	11,6%	13,7%	11,3%	12,2%
CCR INFRA SP⁽²⁾	23,9%	1,6%	11,1%	12,7%	11,5%	12,0%
AutoBAn	31,2%	-1,0%	10,8%	12,5%	11,1%	11,7%
ViaOeste	21,7%	5,4%	14,1%	16,0%	13,6%	14,9%
CCR LAM VIAS⁽²⁾	28,7%	7,6%	14,0%	15,8%	15,5%	15,6%
CCR LAM VIAS sem ViaSul e ViaCosteira⁽¹⁾	32,5%	5,0%	12,6%	16,4%	11,1%	12,7%
NovaDutra	39,5%	7,1%	16,8%	20,1%	16,6%	17,7%
RodoNorte	34,3%	-3,1%	2,6%	5,0%	4,4%	4,5%
MSVia	31,2%	15,8%	18,2%	8,8%	13,4%	12,5%

(1) - ViaSul: início de cobrança em 15 de fevereiro de 2019 (P2 e P3) e 9 de fevereiro de 2020 nas demais praças (P1, P4, P5, P6 e P7). ViaCosteira: Início das operações em 02/05/2021.

(2) - CCR INFRA SP e CCR LAM VIAS consolidam, dados de outras concessões, além das sociedades de capital aberto mencionadas acima.

Unidade	Passageiros	
	16 a 22/Julho/2021 vs 16 a 22/Julho/2020	01/Janeiro/2021 a 22/Julho/2021 vs 01/Janeiro/2020 a 22/Julho/2020
CCR Mobilidade	49,6%	-9,7%

Unidade	Passageiros	
	16 a 22/Julho/2021 vs 16 a 22/Julho/2020	01/Janeiro/2021 a 22/Julho/2021 vs 01/Janeiro/2020 a 22/Julho/2020
CCR Aeroportos	460,9%	3,1%

Comparações entre 2021 x 2019:

Unidade	Veículos Equivalentes					
	16 a 22/Julho/2021 vs 16 a 22/Julho/2019			01/Janeiro/2021 a 22/Julho/2021 vs 01/Janeiro/2019 a 22/Julho/2019		
	Passeio	Comercial	Total	Passeio	Comercial	Total
CCR	-6,3%	12,3%	3,6%	-9,1%	19,0%	5,8%
CCR sem ViaSul e ViaCosteira ⁽¹⁾	-10,1%	5,2%	-1,8%	-14,8%	11,0%	-1,0%
CCR INFRA SP ⁽²⁾	-11,6%	5,3%	-3,4%	-16,7%	10,9%	-3,4%
AutoBAn	-13,8%	6,8%	-3,3%	-19,6%	13,8%	-2,5%
ViaOeste	-7,7%	7,1%	-1,8%	-12,7%	15,0%	-1,9%
CCR LAM VIAS ⁽²⁾	7,5%	22,4%	16,8%	12,2%	31,6%	24,4%
CCR LAM VIAS sem ViaSul e ViaCosteira ⁽¹⁾	-5,5%	5,0%	1,3%	-8,7%	11,2%	4,2%
NovaDutra	-6,0%	6,1%	1,4%	-9,6%	7,7%	1,5%
RodoNorte	-13,1%	0,0%	-2,9%	-11,5%	16,1%	9,7%
MSVia	-9,5%	12,2%	7,7%	-7,7%	11,8%	7,4%

(1) - ViaSul: início de cobrança em 15 de fevereiro de 2019 (P2 e P3) e 9 de fevereiro de 2020 nas demais praças (P1, P4, P5, P6 e P7). ViaCosteira: Início das operações em 02/05/2021.

(2) - CCR INFRA SP e CCR LAM VIAS consolidam, dados de outras concessões, além das sociedades de capital aberto mencionadas acima.

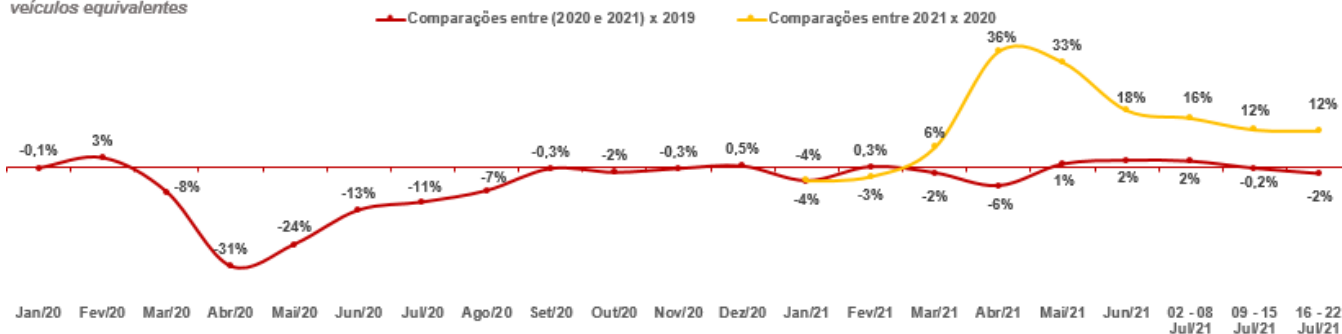
Unidade	Passageiros	
	16 a 22/Julho/2021 vs 16 a 22/Julho/2019	01/Janeiro/2021 a 22/Julho/2021 vs 01/Janeiro/2019 a 22/Julho/2019
CCR Mobilidade	-40,1%	-47,6%

Unidade	Passageiros	
	16 a 22/Julho/2021 vs 16 a 22/Julho/2019	01/Janeiro/2021 a 22/Julho/2021 vs 01/Janeiro/2019 a 22/Julho/2019
CCR Aeroportos	-38,0%	-53,7%

Movimentação semanal (janeiro 2020 até 16 Julho – 22 Julho 2021)

RODOVIAS - YoY

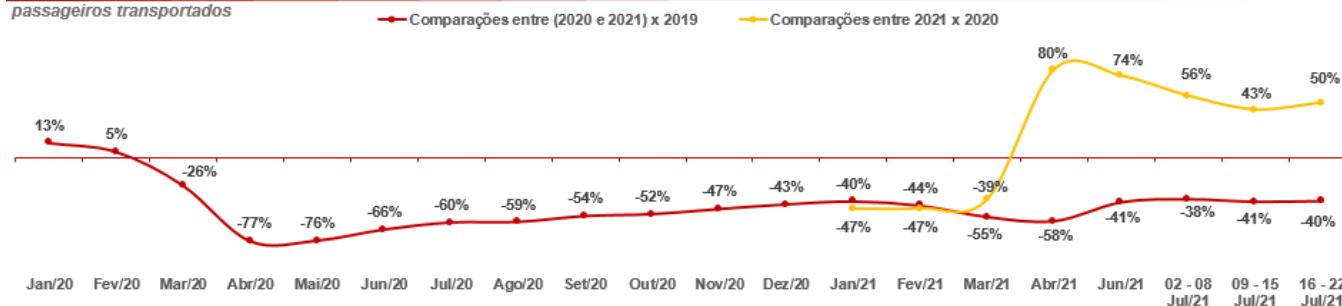
veículos equivalentes



Nota: Não considera ViaSul e ViaCosteira.

MOBILIDADE - YoY

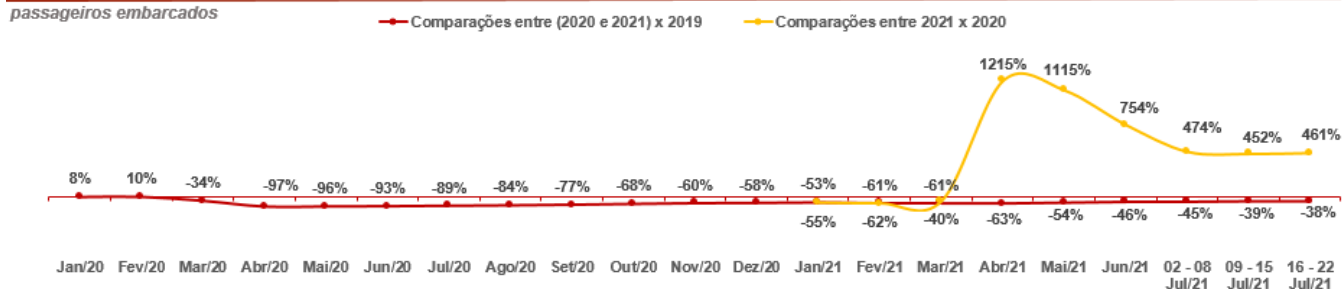
passageiros transportados



Nota: Em termos de passageiros transportados

AEROPORTOS - YoY

passageiros embarcados



Nota: Em termos de passageiros transportados

O Grupo CCR segue comprometido com a segurança de seus colaboradores e das comunidades das regiões onde atua no combate da pandemia do Coronavírus (COVID-19).

São Paulo/SP, 23 de Julho de 2021.

CCR S.A.
WALDO PEREZ
Diretor de Relações com Investidores