

**CCR S.A.**  
**CNPJ/MF Nº. 02.846.056/0001-97**  
**NIRE Nº. 35.300.158.334**

**COMUNICADO AO MERCADO**

A CCR S.A. (“CCR” ou “Companhia”) (B3: CCRO3; Bloomberg: CCRO3BZ; Reuters: CCRO3.SA), em continuidade aos Fatos Relevantes divulgados nos dias 18/03/2020 e 21/03/2020, e diante da postura adotada pela Companhia em reportar semanalmente, em seu site, as informações sobre a movimentação nas concessões sob sua gestão, de forma agregada por Divisão (Infra SP, LAM Vias, Mobilidade e Aeroportos), comunica aos seus acionistas e ao mercado em geral, o resultado consolidado do levantamento referente ao tráfego das rodovias, na forma de veículos equivalentes, à mobilidade urbana, em termos de passageiros transportados, e aos aeroportos, em número de passageiros embarcados, tudo demonstrado através do boletim semanal do período compreendido entre os dias **09/04/2021 e 15/04/2021**, as comparações foram realizadas com os mesmos períodos dos anos de 2020 e 2019, conforme abaixo:

**Comparações entre 2021 x 2020:**

Unidade	Veículos Equivalentes					
	09 a 15/Abril/2021 vs 09 a 15/Abril/2020			01/Janeiro/2021 a 15/Abril/2021 vs 01/Janeiro/2020 a 15/Abril/2020		
	Passeio	Comercial	Total	Passeio	Comercial	Total
CCR	60,0%	47,7%	51,9%	-3,4%	12,1%	5,2%
CCR sem ViaSul <sup>(1)</sup>	61,7%	46,8%	51,8%	-4,7%	9,7%	3,5%
CCR INFRA SP <sup>(2)</sup>	61,8%	45,2%	51,4%	-5,8%	10,2%	2,6%
AutoBAn	68,4%	45,8%	53,1%	-9,0%	12,0%	2,6%
ViaOeste	65,3%	46,7%	55,5%	-2,0%	10,1%	3,3%
CCR LAM VIAS <sup>(2)</sup>	56,2%	51,3%	52,7%	1,3%	14,6%	9,6%
CCR LAM VIAS sem ViaSul <sup>(2)</sup>	61,6%	49,6%	52,7%	-1,5%	8,9%	5,4%
NovaDutra	71,4%	73,1%	72,6%	-2,2%	10,8%	6,4%
RodoNorte	36,3%	29,5%	30,5%	-8,5%	5,8%	2,6%
MSVia	27,6%	50,0%	45,2%	-1,4%	12,1%	9,0%

(1) - ViaSul: início de cobrança em 15 de fevereiro de 2019 (P2 e P3) e 9 de fevereiro de 2020 nas demais praças (P1, P4, P5, P6 e P7)

(2) - CCR INFRA SP e CCR LAM VIAS consolidam, dados de outras concessões, além das sociedades de capital aberto mencionadas acima.

Unidade	Passageiros	
	09 a 15/Abril/2021 vs 09 a 15/Abril/2020	01/Janeiro/2021 a 15/Abril/2021 vs 01/Janeiro/2020 a 15/Abril/2020
CCR Mobilidade	103,2%	-40,1%

Unidade	Passageiros	
	09 a 15/Abril/2021 vs 09 a 15/Abril/2020	01/Janeiro/2021 a 15/Abril/2021 vs 01/Janeiro/2020 a 15/Abril/2020
CCR Aeroportos	1429,6%	-47,1%

### Comparações entre 2021 x 2019:

Unidade	Veículos Equivalentes					
	09 a 15/Abril/2021 vs 09 a 15/Abril/2019			01/Janeiro/2021 a 15/Abril/2021 vs 01/Janeiro/2019 a 15/Abril/2019		
	Passeio	Comercial	Total	Passeio	Comercial	Total
CCR	-19,0%	21,2%	2,8%	-9,6%	18,3%	5,1%
CCR sem ViaSul <sup>(1)</sup>	-22,9%	14,1%	-2,7%	-17,1%	9,9%	-2,7%
CCR INFRA SP <sup>(2)</sup>	-25,9%	15,1%	-5,8%	-18,9%	9,5%	-5,1%
AutoBAn	-29,8%	19,2%	-4,5%	-22,0%	12,8%	-4,2%
ViaOeste	-22,3%	19,4%	-5,9%	-14,7%	13,1%	-3,8%
CCR LAM VIAS <sup>(2)</sup>	1,7%	30,6%	20,5%	16,2%	32,1%	26,1%
CCR LAM VIAS sem ViaSul <sup>(2)</sup>	-12,4%	12,5%	4,4%	-11,4%	10,4%	2,5%
NovaDutra	-18,0%	2,8%	-3,9%	-12,6%	7,4%	0,3%
RodoNorte	-10,1%	24,5%	17,4%	-13,3%	18,4%	10,4%
MSVia	-8,3%	17,2%	11,4%	-8,1%	4,8%	1,8%

(1) - ViaSul: início de cobrança em 15 de fevereiro de 2019 (P2 e P3) e 9 de fevereiro de 2020 nas demais praças (P1, P4, P5, P6 e P7)

(2) - CCR INFRA SP e CCR LAM VIAS consolidam, dados de outras concessões, além das sociedades de capital aberto mencionadas acima.

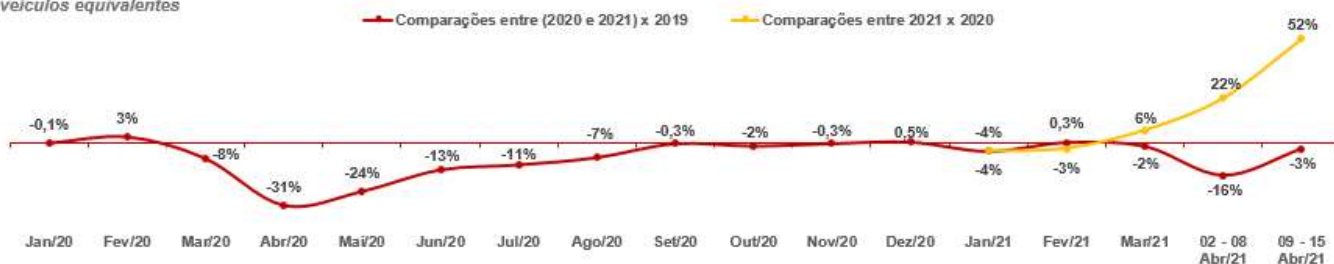
Unidade	Passageiros	
	09 a 15/Abril/2021 vs 09 a 15/Abril/2019	01/Janeiro/2021 a 15/Abril/2021 vs 01/Janeiro/2019 a 15/Abril/2019
CCR Mobilidade	-57,5%	-49,3%

Unidade	Passageiros	
	09 a 15/Abril/2021 vs 09 a 15/Abril/2019	01/Janeiro/2021 a 15/Abril/2021 vs 01/Janeiro/2019 a 15/Abril/2019
CCR Aeroportos	-63,4%	-58,2%

## Movimentação semanal (janeiro 2020 até 09 - 15 Abril 2021)

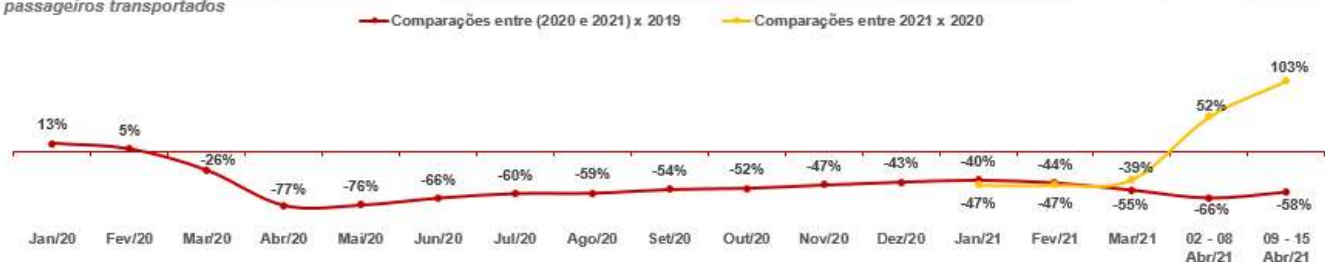
### RODOVIAS - YoY

veículos equivalentes



### MOBILIDADE - YoY

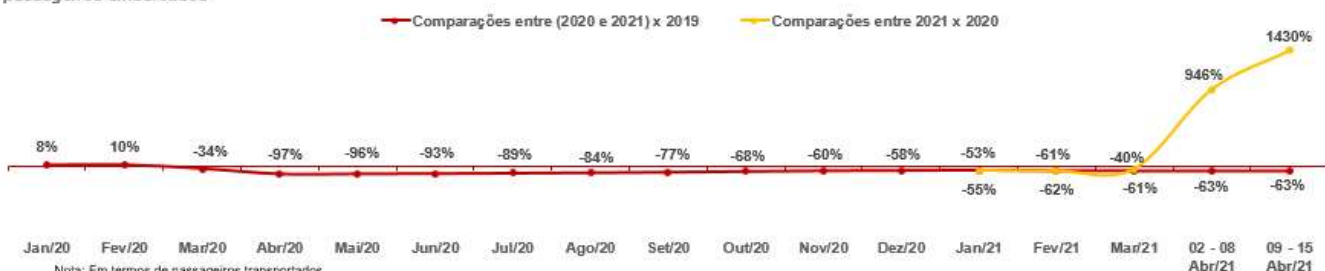
passageiros transportados



Nota: Em termos de passageiros transportados

### AEROPORTOS - YoY

passageiros embarcados



Nota: Em termos de passageiros transportados

Av. Chedid Jafet, 222 - Bloco B - 5º andar  
Vila Olímpia - 04551 065 - São Paulo - SP - Brasil  
tel: 55 (11) 3048 5900 - fax: 55 (11) 3048 5903  
[www.grupoccr.com.br](http://www.grupoccr.com.br)



O Grupo CCR segue comprometido com a segurança de seus colaboradores e das comunidades das regiões onde atua no combate da pandemia do Coronavírus (COVID-19).

São Paulo/SP, 16 de abril de 2021.

**CCR S.A.**  
**WALDO PEREZ**  
Diretor de Relações com Investidores



**ISEB3**

