

## CCR S.A.

**CNPJ/MF Nº. 02.846.056/0001-97**  
**NIRE Nº. 35.300.158.334**

## COMUNICADO AO MERCADO

A CCR S.A. ("CCR" ou "Companhia") (B3: CCRO3; Bloomberg: CCRO3BZ; Reuters: CCRO3.SA), em continuidade aos Fatos Relevantes divulgados nos dias 18/03/2020 e 21/03/2020, e diante da postura adotada pela Companhia em reportar semanalmente, em seu site, as informações sobre a movimentação nas concessões sob sua gestão, de forma agregada por Divisão (Infra SP, LAM Vias, Mobilidade e Aeroportos), comunica aos seus acionistas e ao mercado em geral, o resultado consolidado do levantamento referente ao tráfego das rodovias, na forma de veículos equivalentes, à mobilidade urbana, em termos de passageiros transportados, e aos aeroportos, em número de passageiros embarcados, tudo demonstrado através do boletim semanal do período compreendido entre os dias **24/09/2021 e 30/09/2021**, as comparações foram realizadas com os mesmos períodos dos anos de 2020 e 2019, conforme abaixo:

## Comparações entre 2021 x 2020:

Unidade	Veículos Equivalentes					
	24 a 30/Setembro/2021 vs 24 a 30/Setembro/2020			01/Janeiro/2021 a 30/Setembro/2021 vs 01/Janeiro/2020 a 30/Setembro/2020		
	Passeio	Comercial	Total	Passeio	Comercial	Total
<b>CCR</b>	<b>11,4%</b>	<b>12,8%</b>	<b>12,2%</b>	<b>17,2%</b>	<b>15,0%</b>	<b>15,9%</b>
<b>CCR sem ViaSul e ViaCosteira<sup>(1)</sup></b>	<b>5,2%</b>	<b>3,6%</b>	<b>4,2%</b>	<b>12,9%</b>	<b>8,5%</b>	<b>10,2%</b>
<b>CCR INFRA SP <sup>(2)</sup></b>	<b>5,2%</b>	<b>0,5%</b>	<b>2,6%</b>	<b>12,2%</b>	<b>7,8%</b>	<b>9,7%</b>
AutoBAn	8,4%	0,7%	3,8%	13,1%	7,3%	9,6%
ViaOeste	4,9%	1,5%	3,4%	14,4%	9,9%	12,3%
<b>CCR LAM VIAS <sup>(2)</sup></b>	<b>25,5%</b>	<b>28,6%</b>	<b>27,6%</b>	<b>28,0%</b>	<b>24,7%</b>	<b>25,8%</b>
<b>CCR LAM VIAS sem ViaSul e ViaCosteira <sup>(1)</sup></b>	<b>5,2%</b>	<b>8,6%</b>	<b>7,6%</b>	<b>15,0%</b>	<b>9,6%</b>	<b>11,2%</b>
NovaDutra	4,3%	2,6%	3,1%	18,2%	13,0%	14,6%
RodoNorte	4,1%	5,5%	5,3%	5,8%	2,7%	3,3%
MSVia	4,3%	28,3%	24,1%	9,4%	16,6%	15,2%

1. ViaSul: início de cobrança em 15 de fevereiro de 2019 (P2 e P3) e 9 de fevereiro de 2020 nas demais praças (P1, P4, P5, P6 e P7). ViaCosteira: Início das operações em 02/05/2021.

2. CCR INFRA SP e CCR LAM VIAS consolidam, dados de outras concessões, além das sociedades de capital aberto mencionadas acima.

Unidade	Passageiros	
	24 a 30/Setembro/2021 vs 24 a 30/Setembro/2020	01/Janeiro/2021 a 30/Setembro/2021 vs 01/Janeiro/2020 a 30/Setembro/2020
<b>CCR Mobilidade</b>	<b>29,0%</b>	<b>0,3%</b>

Unidade	Passageiros	
	24 a 30/Setembro/2021 vs 24 a 30/Setembro/2020	01/Janeiro/2021 a 30/Setembro/2021 vs 01/Janeiro/2020 a 30/Setembro/2020
<b>CCR Aeroportos</b>	<b>216,1%</b>	<b>34,3%</b>

### Comparações entre 2021 x 2019:

Unidade	Veículos Equivalentes					
	24 a 30/Setembro/2021 vs 24 a 30/Setembro/2019			01/Janeiro/2021 a 30/Setembro/2021 vs 01/Janeiro/2019 a 30/Setembro/2019		
	Passeio	Comercial	Total	Passeio	Comercial	Total
<b>CCR</b>	<b>4,2%</b>	<b>27,1%</b>	<b>17,0%</b>	<b>-3,9%</b>	<b>22,8%</b>	<b>10,4%</b>
<b>CCR sem ViaSul e ViaCosteira<sup>(1)</sup></b>	<b>-5,2%</b>	<b>9,4%</b>	<b>3,0%</b>	<b>-12,7%</b>	<b>9,6%</b>	<b>-0,7%</b>
<b>CCR INFRA SP<sup>(2)</sup></b>	<b>-7,6%</b>	<b>5,6%</b>	<b>-0,9%</b>	<b>-14,7%</b>	<b>8,8%</b>	<b>-3,2%</b>
AutoBAn	-8,2%	6,3%	-0,3%	-17,3%	11,2%	-2,6%
ViaOeste	-4,6%	7,9%	0,5%	-10,9%	12,4%	-1,8%
<b>CCR LAM VIAS<sup>(2)</sup></b>	<b>37,9%</b>	<b>59,7%</b>	<b>52,3%</b>	<b>26,2%</b>	<b>44,3%</b>	<b>37,7%</b>
<b>CCR LAM VIAS sem ViaSul e ViaCosteira<sup>(1)</sup></b>	<b>2,8%</b>	<b>15,7%</b>	<b>11,6%</b>	<b>-6,1%</b>	<b>10,8%</b>	<b>4,9%</b>
NovaDutra	-2,8%	5,8%	2,9%	-7,4%	7,0%	1,9%
RodoNorte	0,4%	17,0%	13,8%	-8,5%	13,3%	8,5%
MSVia	3,7%	38,1%	31,6%	-5,6%	16,7%	11,8%

1. ViaSul: início de cobrança em 15 de fevereiro de 2019 (P2 e P3) e 9 de fevereiro de 2020 nas demais praças (P1, P4, P5, P6 e P7)). ViaCosteira: Início das operações em 02/05/2021.

2. CCR INFRA SP e CCR LAM VIAS consolidam, dados de outras concessões, além das sociedades de capital aberto mencionadas acima.

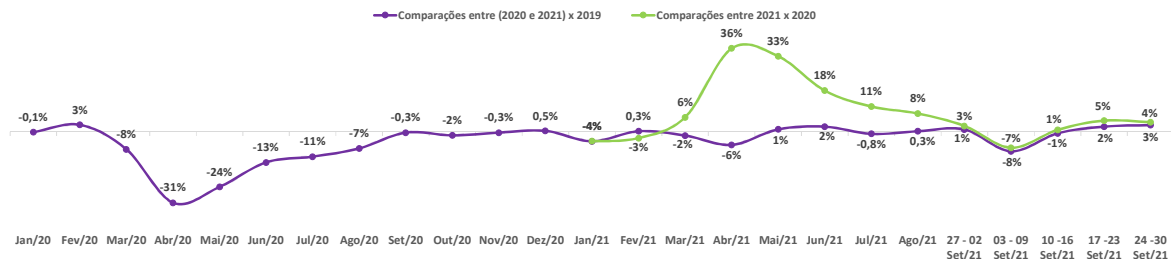
Unidade	Passageiros	
	24 a 30/Setembro/2021 vs 24 a 30/Setembro/2019	01/Janeiro/2021 a 30/Setembro/2021 vs 01/Janeiro/2019 a 30/Setembro/2019
<b>CCR Mobilidade</b>	<b>-38,9%</b>	<b>-45,8%</b>

Unidade	Passageiros	
	24 a 30/Setembro/2021 vs 24 a 30/Setembro/2019	01/Janeiro/2021 a 30/Setembro/2021 vs 01/Janeiro/2019 a 30/Setembro/2019
<b>CCR Aeroportos</b>	<b>-32,8%</b>	<b>-49,0%</b>

## Movimentação semanal (Janeiro 2020 até 24 - 30 Setembro 2021)

### RODOVIAS - YoY

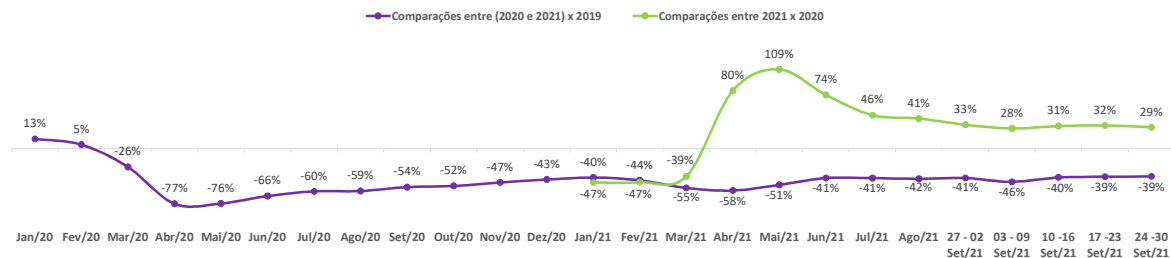
veículos equivalentes



Nota: Não considera ViaSul e ViaCosteira.

### MOBILIDADE - YoY

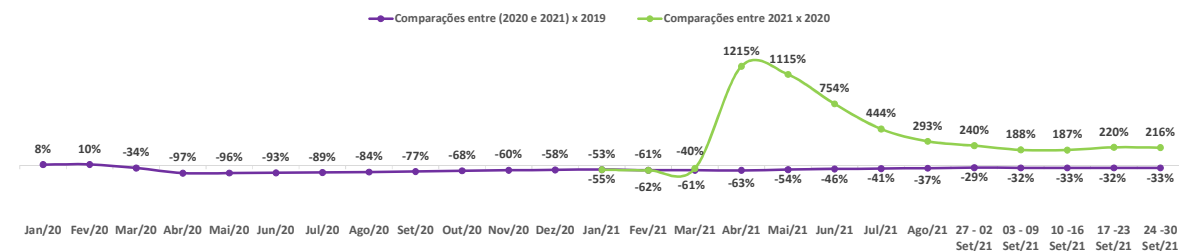
passageiros transportados



Nota: Em termos de passageiros transportados.

### AEROPORTOS - YoY

passageiros embarcados



Nota: Em termos de passageiros transportados.

O Grupo CCR segue comprometido com a segurança de seus colaboradores e das comunidades das regiões onde atua no combate da pandemia do Coronavírus (COVID-19).

São Paulo/SP, 01 de outubro de 2021.

**CCR S.A.**

**WALDO PEREZ**

Diretor de Relações com Investidores