

CCR S.A.

CNPJ/MF Nº. 02.846.056/0001-97
NIRE Nº. 35.300.158.334

COMUNICADO AO MERCADO

A CCR S.A. ("CCR" ou "Companhia") (B3: CCRO3; Bloomberg: CCRO3BZ; Reuters: CCRO3.SA), em continuidade aos Fatos Relevantes divulgados nos dias 18/03/2020 e 21/03/2020, e diante da postura adotada pela Companhia em reportar semanalmente, em seu site, as informações sobre a movimentação nas concessões sob sua gestão, de forma agregada por Divisão (Infra SP, LAM Vias, Mobilidade e Aeroportos), comunica aos seus acionistas e ao mercado em geral, o resultado consolidado do levantamento referente ao tráfego das rodovias, na forma de veículos equivalentes, à mobilidade urbana, em termos de passageiros transportados, e aos aeroportos, em número de passageiros embarcados, tudo demonstrado através do boletim semanal do período compreendido entre os dias **10/09/2021 e 16/09/2021**, as comparações foram realizadas com os mesmos períodos dos anos de 2020 e 2019, conforme abaixo:

Comparações entre 2021 x 2020:

Unidade	Veículos Equivalentes					
	10 a 16/Setembro/2021 vs 10 a 16/Setembro/2020			01/Janeiro/2021 a 16/Setembro/2021 vs 01/Janeiro/2020 a 16/Setembro/2020		
	Passeio	Comercial	Total	Passeio	Comercial	Total
CCR	10,8%	8,4%	9,4%	17,3%	15,2%	16,0%
CCR sem ViaSul e ViaCosteira ⁽¹⁾	3,8%	-1,0%	0,9%	13,3%	8,8%	10,5%
CCR INFRA SP ⁽²⁾	4,7%	-2,5%	0,7%	12,5%	8,2%	10,1%
AutoBAN	7,5%	-2,2%	1,6%	13,3%	7,7%	9,9%
ViaOeste	4,8%	-0,6%	2,4%	14,9%	10,4%	12,8%
CCR LAM VIAS ⁽²⁾	24,9%	22,8%	23,4%	27,7%	24,6%	25,6%
CCR LAM VIAS sem ViaSul e ViaCosteira ⁽¹⁾	1,2%	1,3%	1,3%	15,4%	9,7%	11,4%
NovaDutra	1,9%	2,7%	2,4%	18,9%	13,6%	15,3%
RodoNorte	-1,5%	-5,1%	-4,4%	5,9%	2,7%	3,3%
MSVia	-0,2%	10,4%	8,5%	9,6%	15,9%	14,7%

1. ViaSul: início de cobrança em 15 de fevereiro de 2019 (P2 e P3) e 9 de fevereiro de 2020 nas demais praças (P1, P4, P5, P6 e P7). ViaCosteira: Início das operações em 02/05/2021.

2. CCR INFRA SP e CCR LAM VIAS consolidam, dados de outras concessões, além das sociedades de capital aberto mencionadas acima.

Unidade	Passageiros	
	10 a 16/Setembro/2021 vs 10 a 16/Setembro/2020	01/Janeiro/2021 a 16/Setembro/2021 vs 01/Janeiro/2020 a 16/Setembro/2020
CCR Mobilidade	30,8%	-1,3%

Unidade	Passageiros	
	10 a 16/Setembro/2021 vs 10 a 16/Setembro/2020	01/Janeiro/2021 a 16/Setembro/2021 vs 01/Janeiro/2020 a 16/Setembro/2020
CCR Aeroportos	187,3%	29,2%

Comparações entre 2021 x 2019:

Unidade	Veículos Equivalentes					
	10 a 16/Setembro/2021 vs 10 a 16/Setembro/2019			01/Janeiro/2021 a 16/Setembro/2021 vs 01/Janeiro/2019 a 16/Setembro/2019		
	Passageiro	Comercial	Total	Passageiro	Comercial	Total
CCR	-1,8%	25,9%	13,2%	-4,4%	22,5%	10,0%
CCR sem ViaSul e ViaCosteira⁽¹⁾	-11,1%	8,0%	-0,6%	-13,0%	9,6%	-0,9%
CCR INFRA SP ⁽²⁾	-12,8%	6,3%	-3,4%	-15,1%	9,0%	-3,4%
AutoBAn	-15,1%	7,6%	-3,2%	-17,8%	11,5%	-2,7%
ViaOeste	-9,4%	9,0%	-2,1%	-11,2%	12,6%	-1,9%
CCR LAM VIAS ⁽²⁾	29,9%	55,7%	46,6%	25,4%	43,4%	36,8%
CCR LAM VIAS sem ViaSul e ViaCosteira ⁽¹⁾	-5,1%	10,8%	5,5%	-6,6%	10,5%	4,6%
NovaDutra	-7,5%	8,1%	2,6%	-7,7%	7,0%	1,8%
RodoNorte	-7,9%	8,1%	4,9%	-8,9%	13,1%	8,2%
MSVia	-5,0%	23,5%	17,7%	-6,0%	15,4%	10,7%

1.ViaSul: início de cobrança em 15 de fevereiro de 2019 (P2 e P3) e 9 de fevereiro de 2020 nas demais praças (P1, P4, P5, P6 e P7). ViaCosteira: Início das operações em 02/05/2021.

2.CCR INFRA SP e CCR LAM VIAS consolidam, dados de outras concessões, além das sociedades de capital aberto mencionadas acima.

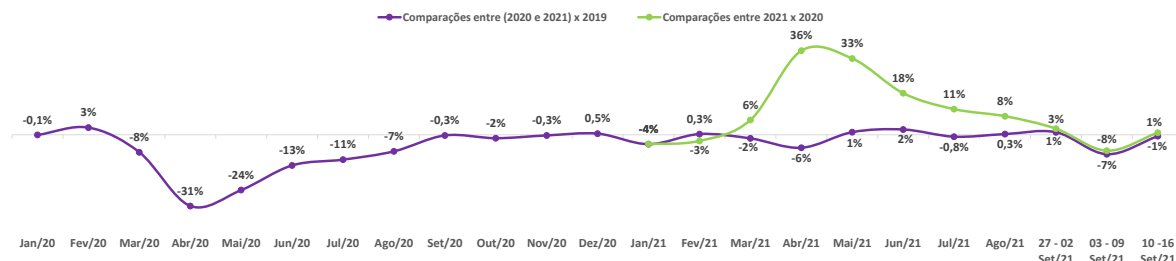
Unidade	Passageiros	
	10 a 16/Setembro/2021 vs 10 a 16/Setembro/2019	01/Janeiro/2021 a 16/Setembro/2021 vs 01/Janeiro/2019 a 16/Setembro/2019
CCR Mobilidade	-40,4%	-46,2%

Unidade	Passageiros	
	10 a 16/Setembro/2021 vs 10 a 16/Setembro/2019	01/Janeiro/2021 a 16/Setembro/2021 vs 01/Janeiro/2019 a 16/Setembro/2019
CCR Aeroportos	-33,2%	-49,8%

Movimentação semanal (Janeiro 2020 até 10 - 16 Setembro 2021)

RODOVIAS - YoY

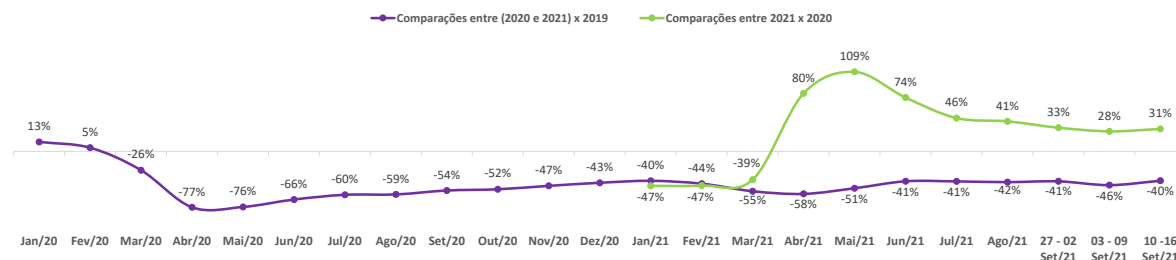
veículos equivalentes



Nota: Não considera ViaSul e ViaCosteira.

MOBILIDADE - YoY

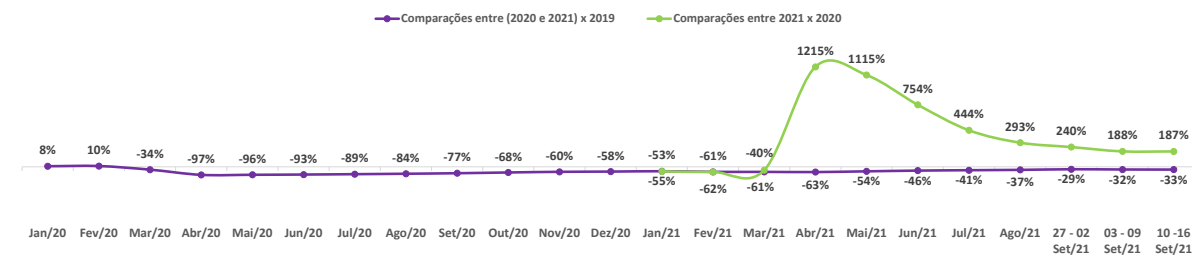
passageiros transportados



Nota: Em termos de passageiros transportados.

AEROPORTOS - YoY

passageiros embarcados



Nota: Em termos de passageiros transportados.

O Grupo CCR segue comprometido com a segurança de seus colaboradores e das comunidades das regiões onde atua no combate da pandemia do Coronavírus (COVID-19).

São Paulo/SP, 17 de setembro de 2021.

CCR S.A.

WALDO PEREZ

Diretor de Relações com Investidores