

CCR S.A.

CNPJ/MF Nº. 02.846.056/0001-97
NIRE Nº. 35.300.158.334

COMUNICADO AO MERCADO

A CCR S.A. ("CCR" ou "Companhia") (B3: CCRO3; Bloomberg: CCRO3BZ; Reuters: CCRO3.SA), em continuidade ao Comunicado ao Mercado de 02/12/2021, diante da postura adotada pela Companhia em reportar mensalmente, em seu site, as informações sobre a movimentação nas concessões sob sua gestão, comunica aos seus acionistas e ao mercado em geral, o resultado consolidado do levantamento referente ao tráfego das rodovias, na forma de veículos equivalentes, à mobilidade urbana, em termos de passageiros transportados, e aos aeroportos, em número de passageiros embarcados, tudo demonstrado através do boletim referente ao mês de **Maio**, as comparações foram realizadas com os mesmos períodos dos anos de 2021, 2020 e 2019, conforme abaixo:

Nota: O feriado do dia 01 de maio (Dia do Trabalho) caiu (i) em um domingo em 2022, (ii) em um sábado em 2021, (iii) em uma sexta-feira em 2020 (iv) e em uma quarta-feira em 2019.

Comparações entre 2022 e 2021, 2020 e 2019:

Unidade	Veículos equivalentes Maio								
	Passeio			Comercial			Total		
	2022 x 2019	2022 x 2020	2022 x 2021	2022 x 2019	2022 x 2020	2022 x 2021	2022 x 2019	2022 x 2020	2022 x 2021
CCR	3,1%	72,6%	5,7%	17,8%	20,7%	-6,1%	10,9%	39,0%	-1,3%
CCR Mesma base ⁽¹⁾	-2,0%	76,6%	11,2%	17,2%	26,0%	5,0%	7,3%	45,8%	7,8%
AutoBAn	-1,5%	95,2%	16,7%	20,2%	22,8%	5,3%	9,8%	46,0%	9,9%
ViaOeste	-0,7%	79,1%	11,0%	18,8%	28,6%	4,1%	7,0%	52,8%	7,9%
MSVia	0,0%	24,7%	-1,0%	32,8%	30,1%	5,4%	25,5%	29,1%	4,2%

Unidade	Veículos equivalentes Acumulado Maio								
	Passeio			Comercial			Total		
	2022 x 2019	2022 x 2020	2022 x 2021	2022 x 2019	2022 x 2020	2022 x 2021	2022 x 2019	2022 x 2020	2022 x 2021
CCR	4,6%	28,5%	16,3%	16,1%	13,1%	-2,9%	10,5%	19,7%	5,0%
CCR Mesma base ⁽¹⁾	-4,3%	25,6%	15,1%	13,2%	16,1%	2,2%	4,0%	20,5%	8,1%
AutoBAn	-4,3%	28,9%	21,7%	15,1%	15,4%	1,2%	5,6%	21,0%	9,3%
ViaOeste	-2,5%	27,0%	13,8%	15,7%	15,8%	1,3%	4,6%	21,9%	8,0%
MSVia	-2,7%	10,9%	5,1%	25,1%	29,9%	12,4%	18,6%	25,8%	10,9%

1. Para comparabilidade dos dados, foram realizados ajustes na mesma base, excluindo dos períodos confrontados os seguintes efeitos: (i) ViaSul: início de cobrança em 15 de fevereiro de 2019 (P2 e P3) e 9 de fevereiro de 2020 nas demais praças (P1, P4, P5, P6 e P7), (ii) ViaCosteira: Início das operações em 02/05/2021. (iii) RodoNorte: Encerramento do prazo de vigência do contrato em 27/11/2021. (iv) NovaDutra: Encerramento do prazo de vigência do contrato em 28/02/2022. (v) RioSP: Início das operações em 01/03/2022.

Unidade	Passageiros Transportados					
	Maio			Acumulado Maio		
	2022 x 2019	2022 x 2020	2022 x 2021	2022 x 2019	2022 x 2020	2022 x 2021
CCR MOBILIDADE	18,4%	402,4%	140,1%	7,5%	65,0%	115,1%
CCR MOBILIDADE sem Linhas 8 e 9 ⁽²⁾	-20,0%	239,6%	62,3%	-24,4%	16,1%	51,3%

2. Linhas 8 e 9: início da operação em 27 de janeiro de 2022

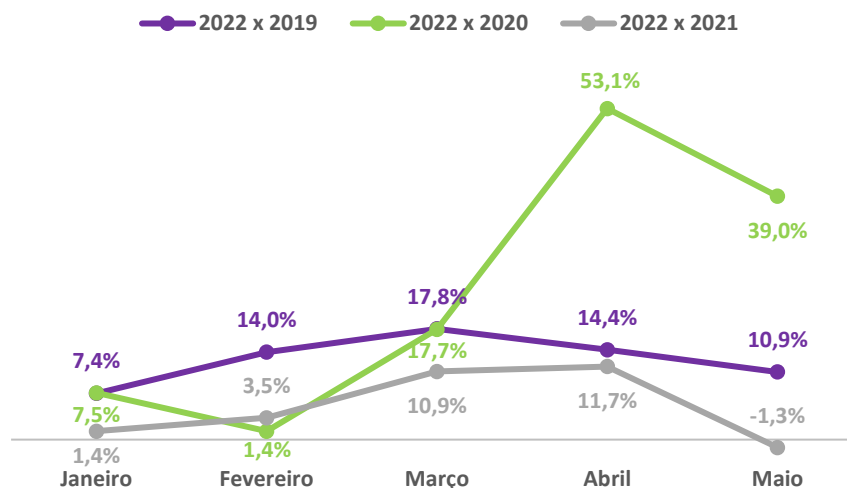
Unidade	Passageiros Embarcados					
	Maio			Acumulado Maio		
	2022 x 2019	2022 x 2020	2022 x 2021	2022 x 2019	2022 x 2020	2022 x 2021
CCR AEROPORTOS	59,6%	4347,2%	248,6%	9,7%	97,6%	164,3%
CCR AEROPORTOS sem Blocos Sul e Central ⁽³⁾	-9,3%	2427,3%	98,1%	-18,8%	46,3%	95,7%

3. Blocos Sul e Central: as operações tiveram início no decorrer do mês de março 2022.

Gráficos | Movimentação mensal janeiro-maio 2022

RODOVIAS - YoY

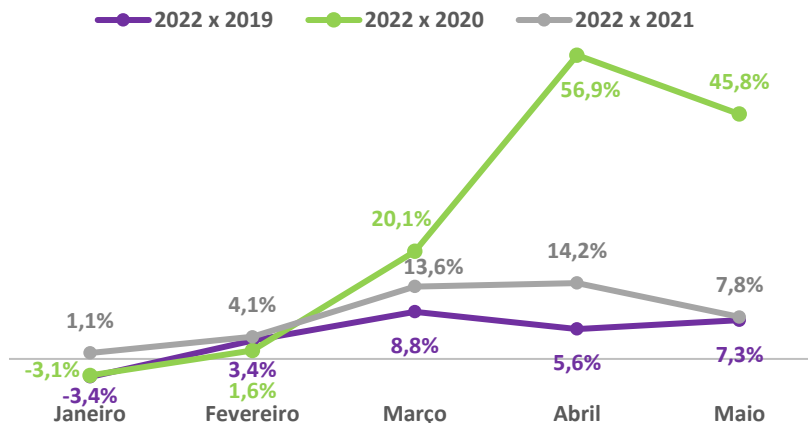
veículos equivalentes



Nota: Considera ViaSul, ViaCosteira, RodoNorte, NovaDutra e RioSP

RODOVIAS - YoY

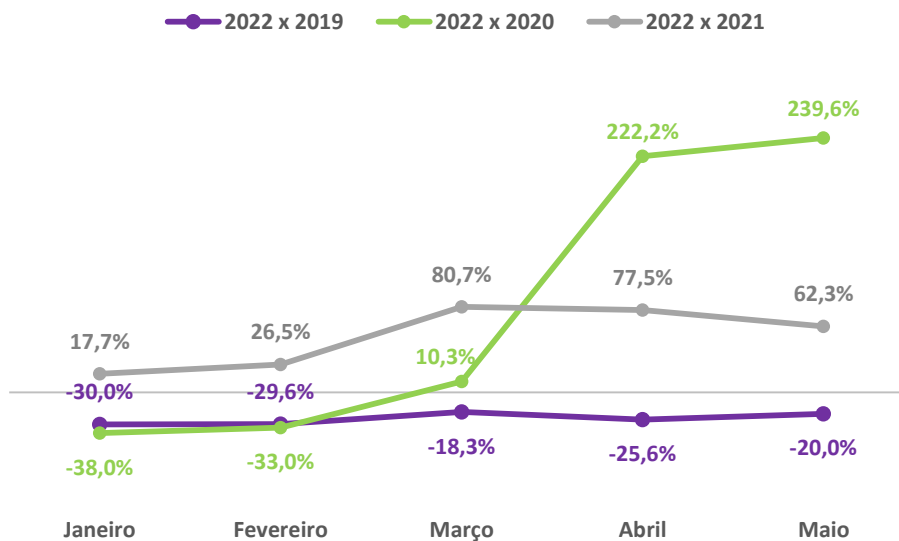
veiculos equivalentes



Nota: Não considera ViaSul, ViaCosteira, RodoNorte, NovaDutra e RioSP

MOBILIDADE - YoY

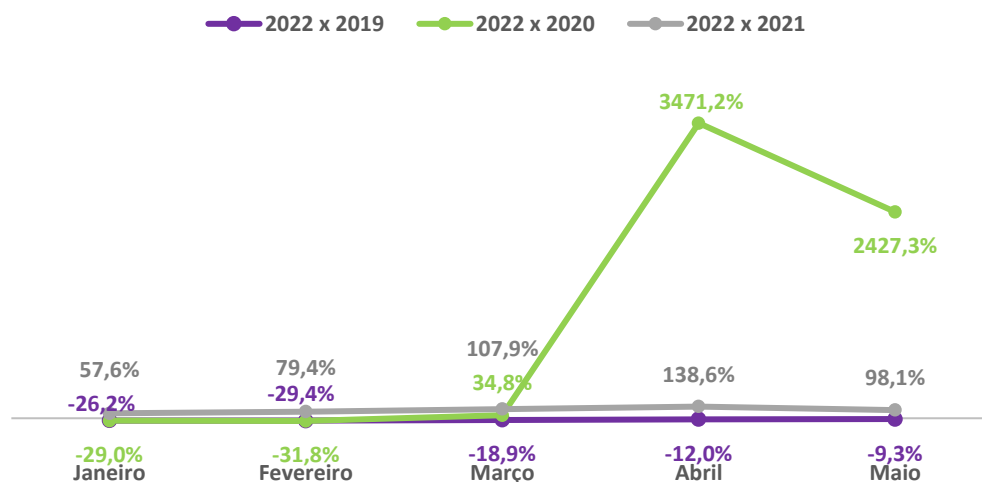
passageiros transportados



Nota: Não considera as Linhas 8 e 9.

AEROPORTOS - YoY

passageiros embarcados



Nota: Não considera os Bloco Sul e Bloco Central.

O Grupo CCR segue comprometido com a segurança de seus colaboradores e das comunidades das regiões onde atua no combate da pandemia do Coronavírus (COVID-19).

São Paulo/SP, 09 de Junho de 2022.

CCR S.A.

WALDO PEREZ

Diretor de Relações com Investidores