

CCR S.A.

CNPJ/MF Nº. 02.846.056/0001-97
NIRE Nº. 35.300.158.334

COMUNICADO AO MERCADO

A CCR S.A. ("CCR" ou "Companhia") (B3: CCRO3; Bloomberg: CCRO3BZ; Reuters: CCRO3.SA), em continuidade ao Comunicado ao Mercado de 02/12/2021, diante da postura adotada pela Companhia em reportar mensalmente, em seu site, as informações sobre a movimentação nas concessões sob sua gestão, comunica aos seus acionistas e ao mercado em geral, o resultado consolidado do levantamento referente ao tráfego das rodovias, na forma de veículos equivalentes, à mobilidade urbana, em termos de passageiros transportados, e aos aeroportos, em número de passageiros embarcados, tudo demonstrado através do boletim referente ao mês de **Abril**, as comparações foram realizadas com os mesmos períodos dos anos de 2021, 2020 e 2019, conforme abaixo:

Nota: Os feriados de Paixão de Cristo e Tiradentes ocorreram respectivamente em (i) 2022 nos dias 15 e 21 de abril, sexta-feira e quinta-feira (ii) em 2021 nos dias 02 e 21 de abril, sexta-feira e quarta-feira (iii) em 2020 nos dias 10 e 21 de abril, sexta-feira e terça-feira (iv) em 2019 nos dias 19 e 21 de abril, sexta-feira e domingo.

Comparações entre 2022 e 2021, 2020 e 2019:

Unidade	Veículos equivalentes Abril								
	Passeio			Comercial			Total		
	2022 x 2019	2022 x 2020	2022 x 2021	2022 x 2019	2022 x 2020	2022 x 2021	2022 x 2019	2022 x 2020	2022 x 2021
CCR	10,0%	111,0%	33,2%	18,6%	23,4%	-2,1%	14,4%	53,1%	11,7%
CCR Mesma base ⁽¹⁾	-0,9%	108,6%	31,6%	13,1%	25,7%	0,8%	5,6%	56,9%	14,2%
AutoBAn	0,4%	136,5%	43,5%	14,3%	25,0%	-0,3%	7,5%	59,7%	16,0%
ViaOeste	-0,3%	105,9%	28,6%	14,3%	23,8%	-1,4%	5,3%	61,1%	14,1%
MSVia	2,1%	54,7%	15,6%	37,8%	44,8%	13,8%	29,0%	46,6%	14,2%

Unidade	Veículos equivalentes Acumulado Abril								
	Passeio			Comercial			Total		
	2022 x 2019	2022 x 2020	2022 x 2021	2022 x 2019	2022 x 2020	2022 x 2021	2022 x 2019	2022 x 2020	2022 x 2021
CCR	8,3%	23,8%	19,2%	18,0%	12,1%	-2,0%	13,3%	17,2%	6,8%
CCR Mesma base ⁽¹⁾	-4,8%	16,8%	16,1%	12,1%	13,7%	1,5%	3,1%	15,2%	8,2%
AutoBAn	-5,0%	18,4%	23,0%	13,7%	13,5%	0,1%	4,5%	15,6%	9,1%
ViaOeste	-3,0%	17,9%	14,6%	14,9%	12,7%	0,5%	4,0%	15,6%	8,1%
MSVia	-3,3%	8,1%	6,6%	23,2%	29,9%	14,3%	17,0%	25,0%	12,7%

1. Para comparabilidade dos dados, foram realizados ajustes na mesma base, excluindo dos períodos confrontados os seguintes efeitos: (i) ViaSul: início de cobrança em 15 de fevereiro de 2019 (P2 e P3) e 9 de fevereiro de 2020 nas demais praças (P1, P4, P5, P6 e P7), (ii) ViaCosteira: Início das operações em 02/05/2021. (iii) RodoNorte: Encerramento do prazo de vigência do contrato em 27/11/2021. (iv) NovaDutra: Encerramento do prazo de vigência do contrato em 28/02/2022. (v) RioSP: Início das operações em 01/03/2022.

Unidade	Passageiros Transportados					
	Abril			Acumulado Abril		
	2022 x 2019	2022 x 2020	2022 x 2021	2022 x 2019	2022 x 2020	2022 x 2021
CCR MOBILIDADE	10,7%	379,3%	164,1%	4,4%	35,9%	108,2%
CCR MOBILIDADE sem Linhas 8 e 9 ⁽²⁾	-25,6%	222,2%	77,5%	-25,7%	-3,3%	48,3%

2. Linhas 8 e 9: início da operação em 27 de janeiro de 2022

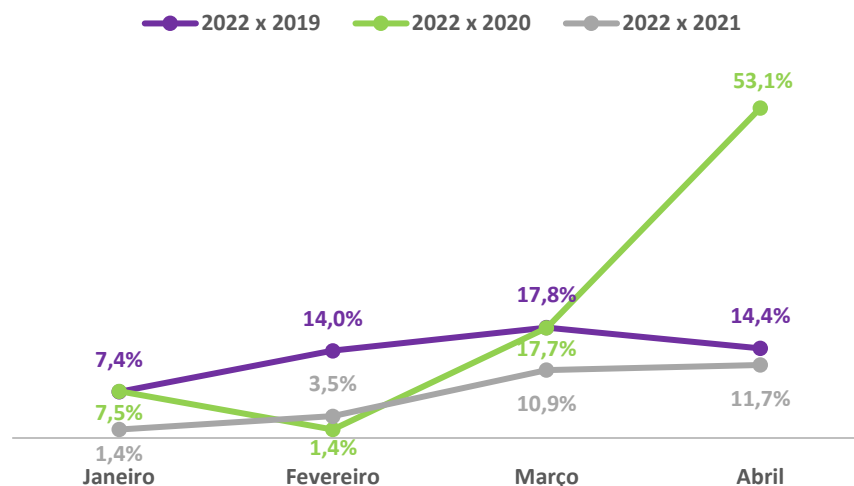
Unidade	Passageiros Embarcados					
	Abril			Acumulado Abril		
	2022 x 2019	2022 x 2020	2022 x 2021	2022 x 2019	2022 x 2020	2022 x 2021
CCR AEROPORTOS	52,2%	6080,1%	312,8%	-2,0%	44,8%	141,8%
CCR AEROPORTOS sem Blocos Sul e Central ⁽³⁾	-12,0%	3471,2%	138,6%	-21,1%	16,7%	94,8%

3. Blocos Sul e Central: as operações tiveram início no decorrer do mês de março 2022.

Gráficos | Movimentação mensal janeiro-abril 2022

RODOVIAS - YoY

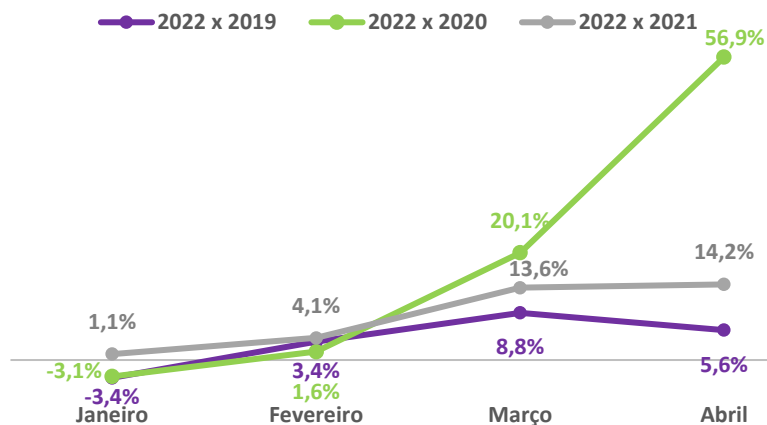
veículos equivalentes



Nota: Considera ViaSul, ViaCosteira, RodoNorte, NovaDutra e RioSP

RODOVIAS - YoY

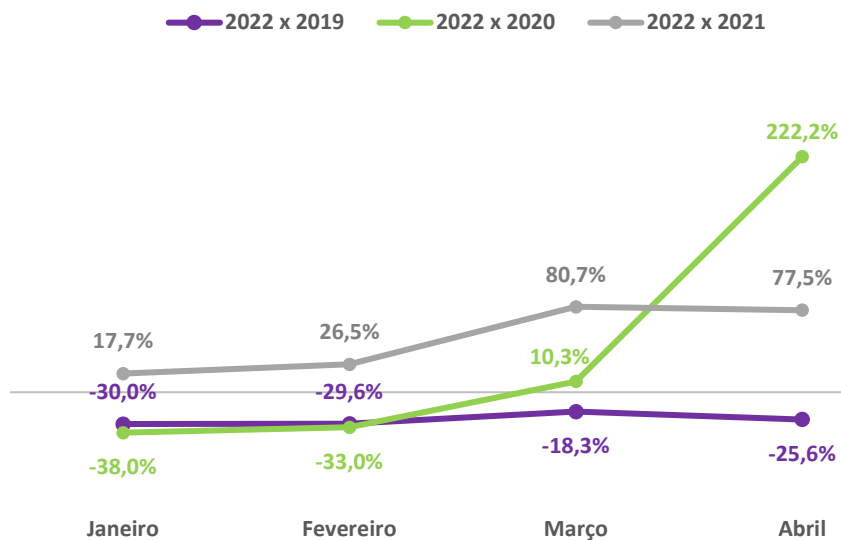
veiculos equivalentes



Nota: Não considera ViaSul, ViaCosteira, RodoNorte, NovaDutra e RioSP

MOBILIDADE - YoY

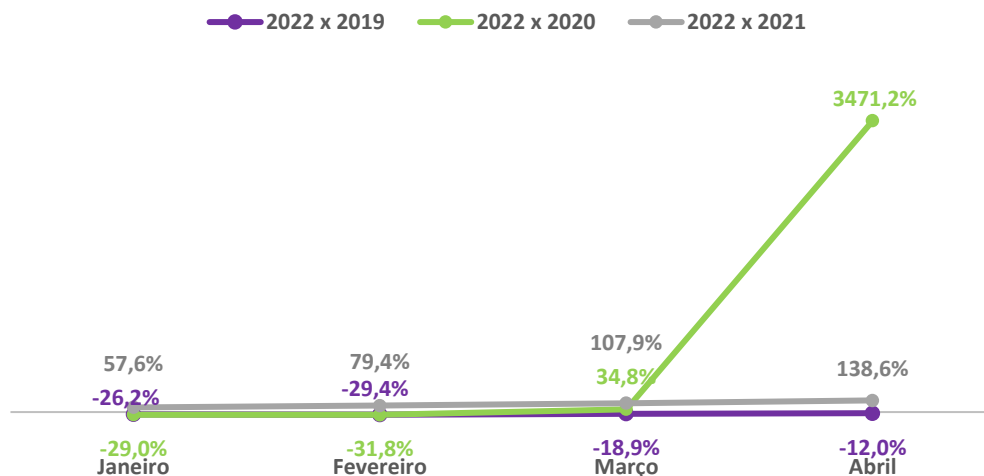
passageiros transportados



Nota: Não considera as Linhas 8 e 9.

AEROPORTOS - YoY

passageiros embarcados



Nota: Não considera os Bloco Sul e Bloco Central.

O Grupo CCR segue comprometido com a segurança de seus colaboradores e das comunidades das regiões onde atua no combate da pandemia do Coronavírus (COVID-19).

São Paulo/SP, 10 de Maio de 2022.

CCR S.A.

WALDO PEREZ

Diretor de Relações com Investidores