

CCR S.A.

CNPJ/MF Nº. 02.846.056/0001-97
NIRE Nº. 35.300.158.334

COMUNICADO AO MERCADO

A CCR S.A. ("CCR" ou "Companhia") (B3: CCRO3; Bloomberg: CCRO3BZ; Reuters: CCRO3.SA), em continuidade ao Comunicado ao Mercado de 02/12/2021, diante da postura adotada pela Companhia em reportar mensalmente, em seu site, as informações sobre a movimentação nas concessões sob sua gestão, comunica aos seus acionistas e ao mercado em geral, o resultado consolidado do levantamento referente ao tráfego das rodovias, na forma de veículos equivalentes, à mobilidade urbana, em termos de passageiros transportados, e aos aeroportos, em número de passageiros embarcados, tudo demonstrado através do boletim referente ao mês de **Novembro**, as comparações foram realizadas com os mesmos períodos dos anos de 2021, 2020 e 2019, conforme abaixo:

Nota: Os feriados dos dias 02 e 15 de novembro (Finados e Proclamação da República) caíram, respectivamente, em: (i) quarta-feira e terça-feira em 2022; (ii) terça-feira e segunda-feira em 2021; (iii) segunda-feira e domingo em 2020 e (iv) em um sábado e sexta-feira em 2019.

Comparações entre 2022 e 2021, 2020 e 2019:

Unidade	Veículos equivalentes Novembro								
	Passeio			Comercial			Total		
	2022 x 2019	2022 x 2020	2022 x 2021	2022 x 2019	2022 x 2020	2022 x 2021	2022 x 2019	2022 x 2020	2022 x 2021
CCR	-0,6%	6,1%	-3,5%	14,7%	0,7%	-7,5%	7,2%	3,1%	-5,7%
CCR Mesma base ⁽¹⁾	-5,4%	4,6%	0,1%	13,9%	5,3%	4,0%	3,6%	5,0%	2,1%
AutoBAn	-4,9%	10,0%	2,2%	12,6%	3,2%	5,4%	4,1%	6,1%	3,9%
ViaOeste	-6,6%	2,5%	-1,8%	15,7%	8,1%	4,2%	1,9%	4,8%	0,7%
MSVia	-5,7%	-6,4%	-3,2%	25,2%	10,2%	-4,3%	18,3%	6,8%	-4,1%

Unidade	Veículos equivalentes Acumulado Novembro								
	Passeio			Comercial			Total		
	2022 x 2019	2022 x 2020	2022 x 2021	2022 x 2019	2022 x 2020	2022 x 2021	2022 x 2019	2022 x 2020	2022 x 2021
CCR	3,8%	23,6%	8,0%	14,1%	6,7%	-5,5%	9,1%	13,8%	0,2%
CCR Mesma base ⁽¹⁾	-2,9%	21,9%	10,1%	12,6%	10,6%	3,4%	4,5%	15,8%	6,5%
AutoBAn	-2,7%	28,3%	15,1%	14,0%	9,4%	4,0%	6,0%	17,1%	8,7%
ViaOeste	-2,0%	21,8%	8,8%	14,5%	11,4%	3,1%	4,5%	17,1%	6,3%
MSVia	-1,5%	10,1%	3,2%	19,7%	17,4%	0,5%	15,1%	15,9%	1,0%

1. Para comparabilidade dos dados, foram realizados ajustes na mesma base, excluindo dos períodos confrontados os seguintes efeitos: (i) ViaSul: início de cobrança em 15 de fevereiro de 2019 (P2 e P3) e 9 de fevereiro de 2020 nas demais praças (P1, P4, P5, P6 e P7), (ii) ViaCosteira: Início das operações em 02/05/2021. (iii) RodoNorte: Encerramento do prazo de vigência do contrato em 27/11/2021. (iv) NovaDutra: Encerramento do prazo de vigência do contrato em 28/02/2022. (v) RioSP: Início das operações em 01/03/2022.

Unidade	Passageiros Transportados					
	Novembro			Acumulado Novembro		
	2022 x 2019	2022 x 2020	2022 x 2021	2022 x 2019	2022 x 2020	2022 x 2021
CCR MOBILIDADE	20,2%	128,6%	79,3%	15,2%	116,6%	106,9%
CCR MOBILIDADE sem Linhas 8 e 9 ⁽²⁾	-19,6%	52,9%	19,9%	-21,0%	48,6%	42,0%

2. Linhas 8 e 9: início da operação em 27 de janeiro de 2022

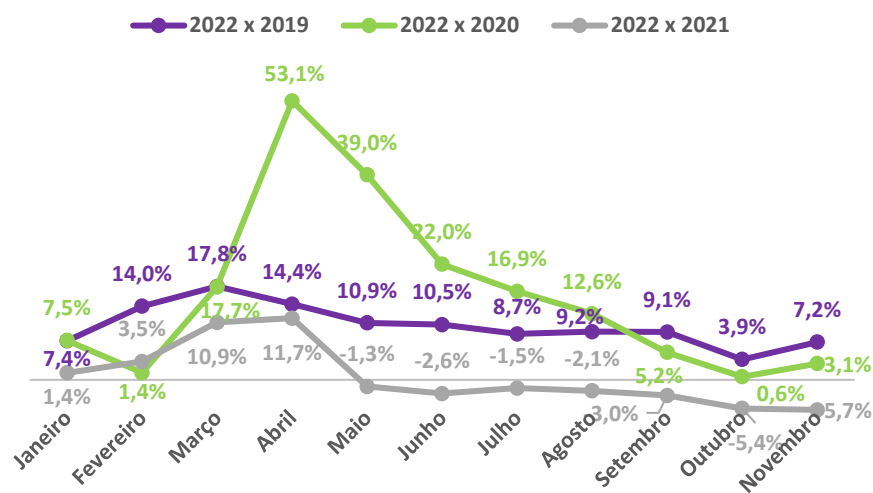
Unidade	Passageiros Embarcados					
	Novembro			Acumulado Novembro		
	2022 x 2019	2022 x 2020	2022 x 2021	2022 x 2019	2022 x 2020	2022 x 2021
CCR AEROPORTOS	79,1%	345,2%	137,0%	41,4%	287,0%	159,7%
CCR AEROPORTOS sem Blocos Sul e Central ⁽³⁾	-2,5%	142,5%	29,1%	-12,4%	139,7%	60,8%

3. Blocos Sul e Central: as operações tiveram início no decorrer do mês de março 2022.

Gráficos | Movimentação mensal janeiro-Novembro 2022

RODOVIAS - YoY

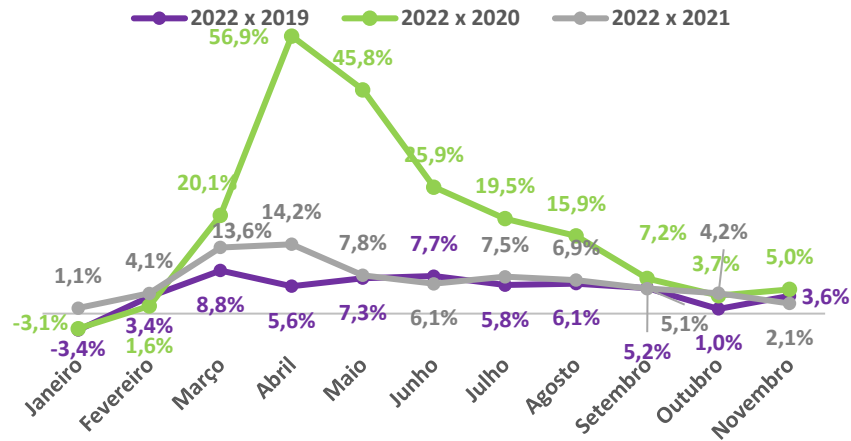
veículos equivalentes



Nota: Considera ViaSul, ViaCosteira, RodoNorte, NovaDutra e RioSP

RODOVIAS - YoY

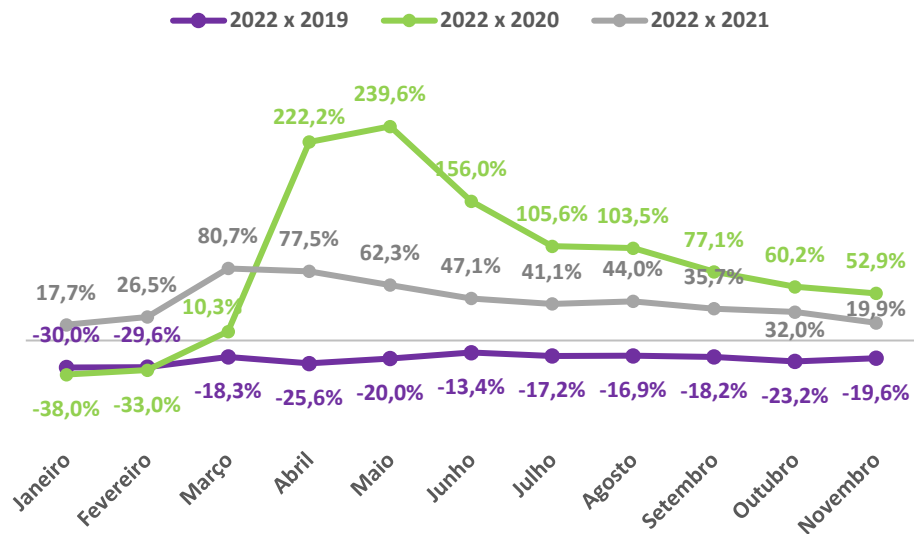
veiculos equivalentes



Nota: Não considera ViaSul, ViaCosteira, RodoNorte, NovaDutra e RioSP

MOBILIDADE - YoY

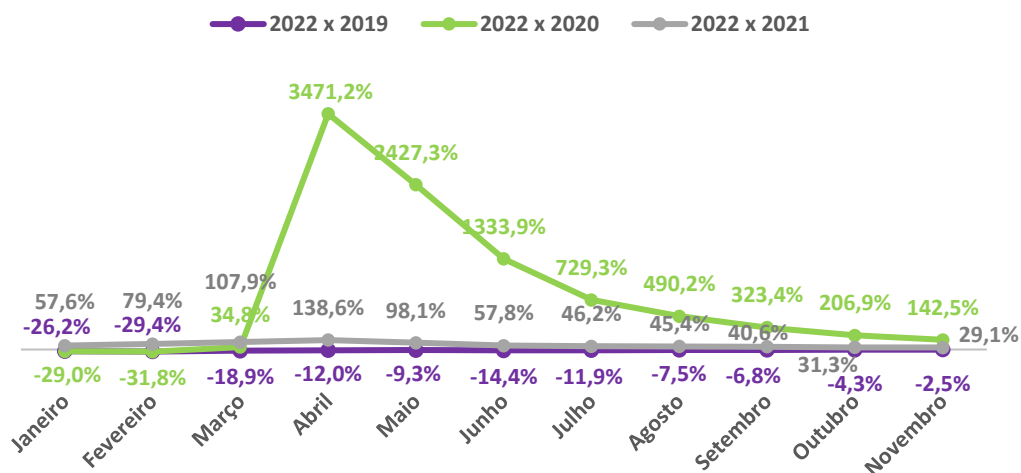
passageiros transportados



Nota: Não considera as Linhas 8 e 9.

AEROPORTOS - YoY

passageiros embarcados



Nota: Não considera os Bloco Sul e Bloco Central.

A Companhia segue comprometida com a segurança de seus colaboradores e das comunidades das regiões onde atua no combate da pandemia do Coronavírus (COVID-19).

São Paulo/SP, 09 de Dezembro de 2022.

CCR S.A.

WALDO PEREZ

Diretor de Relações com Investidores