

CCR S.A.

CNPJ/MF Nº. 02.846.056/0001-97

NIRE Nº. 35.300.158.334

COMUNICADO AO MERCADO

A CCR S.A. (“CCR” ou “Companhia”) (B3: CCRO3; Bloomberg: CCRO3BZ; Reuters: CCRO3.SA), em continuidade aos Fatos Relevantes divulgados nos dias 18/03/2020 e 21/03/2020, e diante da postura adotada pela Companhia em reportar semanalmente, em seu site, as informações sobre a movimentação nas concessões sob sua gestão, de forma agregada por Divisão (Infra SP, LAM Vias, Mobilidade e Aeroportos), comunica aos seus acionistas e ao mercado em geral, o resultado consolidado do levantamento referente ao tráfego das rodovias, na forma de veículos equivalentes, à mobilidade urbana, em termos de passageiros transportados, e aos aeroportos, em número de passageiros embarcados, tudo demonstrado através do boletim semanal do período compreendido entre os dias **27/08/2021 e 02/09/2021**, as comparações foram realizadas com os mesmos períodos dos anos de 2020 e 2019, conforme abaixo:

Comparações entre 2021 x 2020:

Unidade	Veículos Equivalentes					
	27 a 02/Setembro/2021 vs 27 a 02/Setembro/2020			01/Janeiro/2021 a 02/Setembro/2021 vs 01/Janeiro/2020 a 02/Setembro/2020		
	Passeio	Comercial	Total	Passeio	Comercial	Total
CCR	11,3%	10,8%	11,0%	17,9%	16,1%	16,8%
CCR sem ViaSul e ViaCosteira ⁽¹⁾	4,3%	1,5%	2,6%	14,0%	9,7%	11,4%
CCR INFRA SP ⁽²⁾	5,1%	-0,8%	1,8%	13,2%	9,2%	11,0%
AutoBAn	8,7%	-0,1%	3,3%	13,7%	8,6%	10,6%
ViaOeste	3,9%	-1,0%	1,6%	15,7%	11,4%	13,7%
CCR LAM VIAS ⁽²⁾	25,4%	25,9%	25,8%	28,1%	25,3%	26,2%
CCR LAM VIAS sem ViaSul e ViaCosteira ⁽¹⁾	2,0%	5,4%	4,4%	16,6%	10,6%	12,4%
NovaDutra	2,5%	4,2%	3,7%	20,2%	14,7%	16,4%
RodoNorte	0,5%	-1,6%	-1,3%	6,6%	3,6%	4,2%
MSVia	4,5%	20,4%	17,7%	10,5%	16,8%	15,6%

1.ViaSul: início de cobrança em 15 de fevereiro de 2019 (P2 e P3) e 9 de fevereiro de 2020 nas demais praças (P1, P4, P5, P6 e P7). ViaCosteira: Início das operações em 02/05/2021.

2.CCR INFRA SP e CCR LAM VIAS consolidam, dados de outras concessões, além das sociedades de capital aberto mencionadas acima.

Unidade	Passageiros	
	27 a 02/Setembro/2021 vs 27 a 02/Setembro/2020	01/Janeiro/2021 a 02/Setembro/2021 vs 01/Janeiro/2020 a 02/Setembro/2020
CCR Mobilidade	32,5%	-2,8%

Unidade	Passageiros	
	27 a 02/Setembro/2021 vs 27 a 02/Setembro/2020	01/Janeiro/2021 a 02/Setembro/2021 vs 01/Janeiro/2020 a 02/Setembro/2020
CCR Aeroportos	240,3%	24,3%

Comparações entre 2021 x 2019:

Unidade	Veículos Equivalentes					
	27 a 02/Setembro/2021 vs 27 a 02/Setembro/2019			01/Janeiro/2021 a 02/Setembro/2021 vs 01/Janeiro/2019 a 02/Setembro/2019		
	Passeio	Comercial	Total	Passeio	Comercial	Total
CCR	1,8%	25,8%	15,3%	-4,9%	23,2%	10,1%
CCR sem ViaSul e ViaCosteira ⁽¹⁾	-8,0%	8,1%	1,1%	-13,4%	10,3%	-0,7%
CCR INFRA SP ⁽²⁾	-10,0%	5,5%	-2,1%	-15,4%	9,8%	-3,2%
AutoBAN	-11,6%	7,0%	-1,5%	-18,2%	12,4%	-2,4%
ViaOeste	-7,3%	6,7%	-1,6%	-11,5%	13,4%	-1,7%
CCR LAM VIAS ⁽²⁾	35,9%	56,7%	49,7%	24,3%	43,8%	36,6%
CCR LAM VIAS sem ViaSul e ViaCosteira ⁽¹⁾	-1,4%	12,3%	8,0%	-7,2%	11,2%	4,8%
NovaDutra	-3,1%	7,4%	3,9%	-8,2%	7,6%	1,9%
RodoNorte	-1,7%	6,6%	5,1%	-10,1%	14,3%	8,8%
MSVia	4,8%	36,3%	30,5%	-6,4%	15,7%	10,9%

1.ViaSul: início de cobrança em 15 de fevereiro de 2019 (P2 e P3) e 9 de fevereiro de 2020 nas demais praças (P1, P4, P5, P6 e P7). ViaCosteira: Início das operações em 02/05/2021.

2.CCR INFRA SP e CCR LAM VIAS consolidam, dados de outras concessões, além das sociedades de capital aberto mencionadas acima.

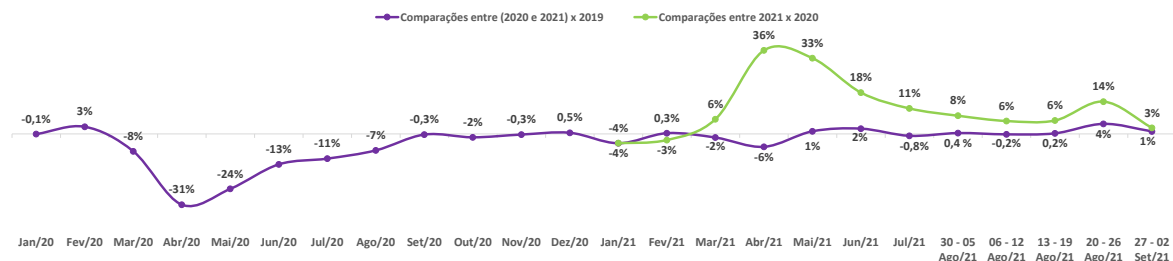
Unidade	Passageiros	
	27 a 02/Setembro/2021 vs 27 a 02/Setembro/2019	01/Janeiro/2021 a 02/Setembro/2021 vs 01/Janeiro/2019 a 02/Setembro/2019
CCR Mobilidade	-41,2%	-46,4%

Unidade	Passageiros	
	27 a 02/Setembro/2021 vs 27 a 02/Setembro/2019	01/Janeiro/2021 a 02/Setembro/2021 vs 01/Janeiro/2019 a 02/Setembro/2019
CCR Aeroportos	-29,2%	-50,6%

Movimentação semanal (Janeiro 2020 até 27 Agosto – 02 Setembro 2021)

RODOVIAS - YoY

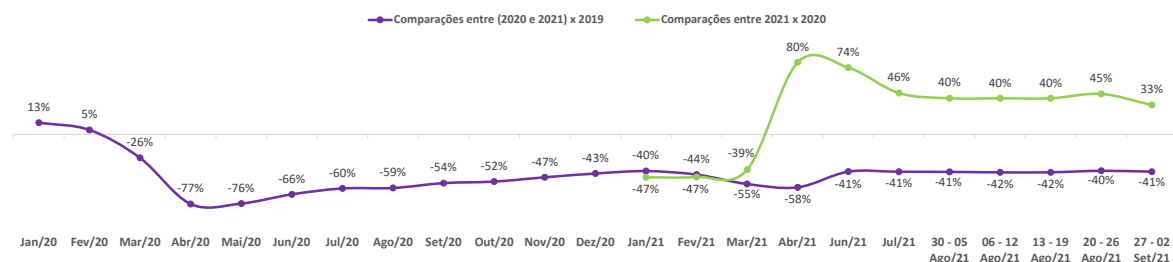
veículos equivalentes



Nota: Não considera ViaSul e ViaCosteira.

MOBILIDADE - YoY

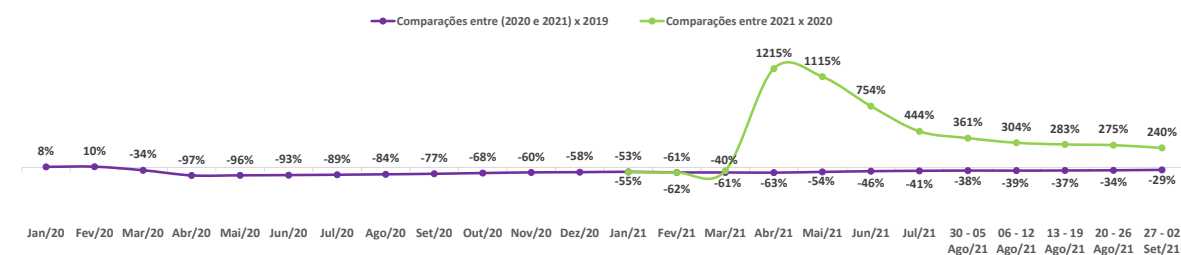
passageiros transportados



Nota: Em termos de passageiros transportados.

AEROPORTOS - YoY

passageiros embarcados



Nota: Em termos de passageiros transportados.

O Grupo CCR segue comprometido com a segurança de seus colaboradores e das comunidades das regiões onde atua no combate da pandemia do Coronavírus (COVID-19).

São Paulo/SP, 03 de setembro de 2021.

CCR S.A.

WALDO PEREZ

Diretor de Relações com Investidores