

CCR S.A.
CNPJ/MF Nº. 02.846.056/0001-97
NIRE Nº. 35.300.158.334

COMUNICADO AO MERCADO

A CCR S.A. (“CCR” ou “Companhia”) (B3: CCRO3; Bloomberg: CCRO3BZ; Reuters: CCRO3.SA), em continuidade aos Fatos Relevantes divulgados nos dias 18/03/2020 e 21/03/2020, e diante da postura adotada pela Companhia em reportar semanalmente, em seu site, as informações sobre a movimentação nas concessões sob sua gestão, de forma agregada por Divisão (Infra SP, LAM Vias, Mobilidade e Aeroportos), comunica aos seus acionistas e ao mercado em geral, o resultado consolidado do levantamento referente ao tráfego das rodovias, na forma de veículos equivalentes, à mobilidade urbana, em termos de passageiros transportados, e aos aeroportos, em número de passageiros embarcados, tudo demonstrado através do boletim semanal do período compreendido entre os dias **25/06/2021 e 01/07/2021**, as comparações foram realizadas com os mesmos períodos dos anos de 2020 e 2019, conforme abaixo:

Comparações entre 2021 x 2020:

Unidade	Veículos Equivalentes					
	25 a 01/Julho/2021 vs 25 a 01/Julho/2020			01/Janeiro/2021 a 01/Julho/2021 vs 01/Janeiro/2020 a 01/Julho/2020		
	Passeio	Comercial	Total	Passeio	Comercial	Total
CCR	30,5%	8,1%	16,1%	12,1%	14,1%	13,3%
CCR sem (ViaSul e ViaCosteira) ¹	31,8%	6,8%	15,7%	12,0%	12,2%	12,1%
CCR INFRA SP²	31,0%	6,4%	16,3%	11,1%	12,6%	12,0%
AutoBAn	35,8%	1,6%	13,4%	10,2%	12,6%	11,6%
ViaOeste	34,9%	16,0%	25,7%	15,0%	14,6%	14,8%
CCR LAM VIAS²	29,4%	10,5%	15,7%	14,1%	16,2%	15,5%
CCR LAM VIAS (sem ViaSul e ViaCosteira)¹	34,5%	7,4%	14,4%	14,5%	11,6%	12,5%
NovaDutra	41,4%	15,1%	22,3%	17,7%	17,7%	17,7%
RodoNorte	28,2%	0,4%	4,3%	2,1%	4,5%	4,1%
MSVia	22,2%	4,4%	7,1%	6,4%	13,8%	12,3%

(1) - ViaSul: início de cobrança em 15 de fevereiro de 2019 (P2 e P3) e 9 de fevereiro de 2020 nas demais praças (P1, P4, P5, P6 e P7). ViaCosteira: Início das operações em 02/05/2021.

(2) - CCR INFRA SP e CCR LAM VIAS consolidam, dados de outras concessões, além das sociedades de capital aberto mencionadas acima.

Unidade	Passageiros	
	25 a 01/Julho/2021 vs 25 a 01/Julho/2020	01/Janeiro/2021 a 01/Julho/2021 vs 01/Janeiro/2020 a 01/Julho/2020
CCR Mobilidade	64,8%	-14,1%

Unidade	Passageiros	
	25 a 01/Julho/2021 vs 25 a 01/Julho/2020	01/Janeiro/2021 a 01/Julho/2021 vs 01/Janeiro/2020 a 01/Julho/2020
CCR Aeroportos	638,6%	-9,6%

Comparações entre 2021 x 2019:

Unidade	Veículos Equivalentes					
	25 a 01/Julho/2021 vs 25 a 01/Julho/2019			01/Janeiro/2021 a 01/Julho/2021 vs 01/Janeiro/2019 a 01/Julho/2019		
	Passeio	Comercial	Total	Passeio	Comercial	Total
CCR	-7,4%	10,7%	2,7%	-9,7%	19,5%	5,8%
CCR sem (ViaSul e ViaCosteira) ¹	-10,5%	3,6%	-2,6%	-15,6%	11,5%	-1,1%
CCR INFRA SP ²	-12,7%	3,8%	-4,4%	-17,5%	11,3%	-3,6%
AutoBAn	-15,6%	4,1%	-5,1%	-20,5%	14,3%	-2,7%
ViaOeste	-8,6%	8,0%	-1,8%	-13,5%	15,6%	-2,2%
CCR LAM VIAS ²	8,1%	20,9%	16,7%	12,5%	32,4%	25,0%
CCR LAM VIAS (sem ViaSul e ViaCosteira) ¹	-2,8%	3,3%	1,4%	-9,3%	11,7%	4,3%
NovaDutra	-3,5%	3,7%	1,3%	-10,3%	7,8%	1,4%
RodoNorte	-5,2%	-0,3%	-1,2%	-11,9%	17,7%	10,7%
MSVia	-6,6%	10,0%	6,8%	-7,6%	11,9%	7,5%

(1) - ViaSul: início de cobrança em 15 de fevereiro de 2019 (P2 e P3) e 9 de fevereiro de 2020 nas demais praças (P1, P4, P5, P6 e P7). ViaCosteira: Início das operações em 02/05/2021.

(2) - CCR INFRA SP e CCR LAM VIAS consolidam, dados de outras concessões, além das sociedades de capital aberto mencionadas acima.

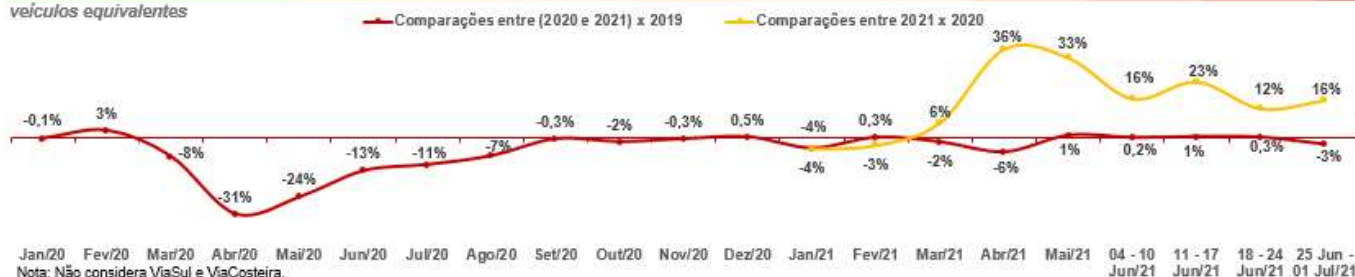
Unidade	Passageiros	
	25 a 01/Julho/2021 vs 25 a 01/Julho/2019	01/Janeiro/2021 a 01/Julho/2021 vs 01/Janeiro/2019 a 01/Julho/2019
CCR Mobilidade	-43,2%	-48,4%

Unidade	Passageiros	
	25 a 01/Julho/2021 vs 25 a 01/Julho/2019	01/Janeiro/2021 a 01/Julho/2021 vs 01/Janeiro/2019 a 01/Julho/2019
CCR Aeroportos	-46,2%	-55,5%

Movimentação semanal (janeiro 2020 até 25 Junho – 01 Julho 2021)

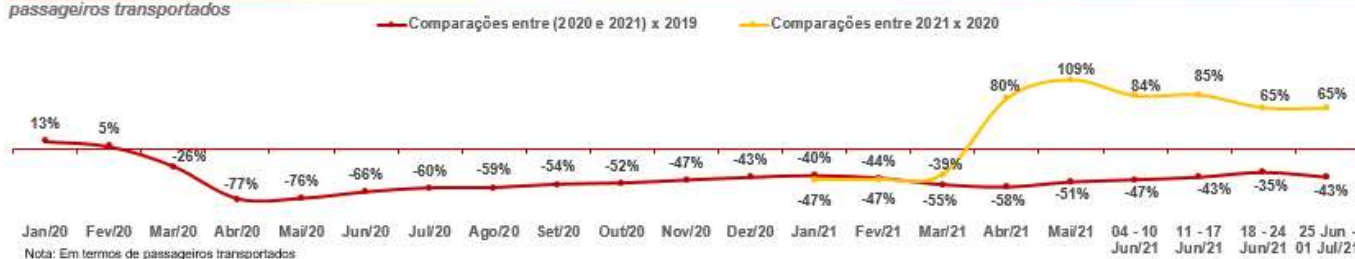
RODOVIAS - YoY

veículos equivalentes



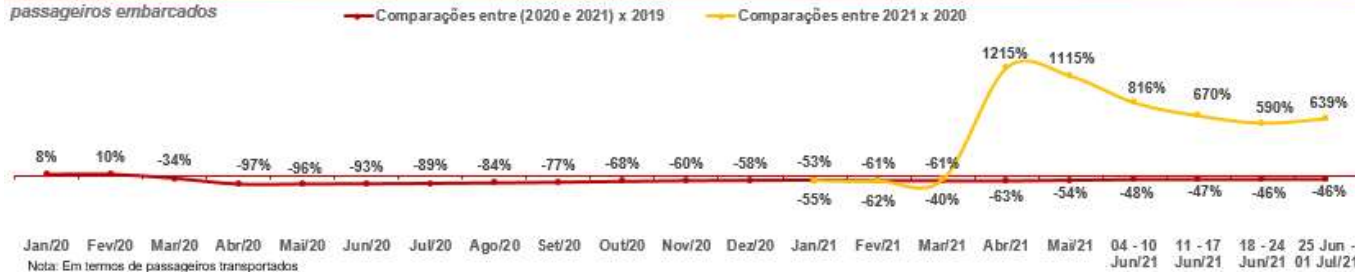
MOBILIDADE - YoY

passageiros transportados



AEROPORTOS - YoY

passageiros embarcados



Av. Chedid Jafet, 222 - Bloco B - 5º andar
Vila Olímpia - 04551 065 - São Paulo - SP - Brasil
tel: 55 (11) 3048 5900 - fax: 55 (11) 3048 5903
www.grupoccr.com.br



O Grupo CCR segue comprometido com a segurança de seus colaboradores e das comunidades das regiões onde atua no combate da pandemia do Coronavírus (COVID-19).

São Paulo/SP, 02 de Julho de 2021.

CCR S.A.
WALDO PEREZ
Diretor de Relações com Investidores



ISEB3

