

CCR S.A.

CNPJ/MF Nº. 02.846.056/0001-97
NIRE Nº. 35.300.158.334

COMUNICADO AO MERCADO

A CCR S.A. (“CCR” ou “Companhia”) (B3: CCRO3; Bloomberg: CCRO3BZ; Reuters: CCRO3.SA), em continuidade aos Fatos Relevantes divulgados nos dias 18/03/2020 e 21/03/2020, e diante da postura adotada pela Companhia em reportar semanalmente, em seu site, as informações sobre a movimentação nas concessões sob sua gestão, de forma agregada por Divisão (Infra SP, LAM Vias, Mobilidade e Aeroportos), comunica aos seus acionistas e ao mercado em geral, o resultado consolidado do levantamento referente ao tráfego das rodovias, na forma de veículos equivalentes, à mobilidade urbana, em termos de passageiros transportados, e aos aeroportos, em número de passageiros embarcados, tudo demonstrado através do boletim semanal do período compreendido entre os dias **10/12/2021 e 16/12/2021**, as comparações foram realizadas com os mesmos períodos dos anos de 2020 e 2019, conforme abaixo:

Comparações entre 2021 x 2020:

Unidade	Veículos Equivalentes					
	10 a 16/Dezembro/2021 vs 10 a 16/Dezembro/2020			01/Janeiro/2021 a 16/Dezembro/2021 vs 01/Janeiro/2020 a 16/Dezembro/2020		
	Passeio	Comercial	Total	Passeio	Comercial	Total
CCR	9,7%	-2,4%	2,7%	15,1%	13,0%	13,8%
CCR sem ViaSul, ViaCosteira e RodoNorte ⁽¹⁾	7,7%	0,8%	3,8%	10,8%	7,2%	8,8%
CCR INFRA SP ⁽²⁾	7,0%	-0,8%	2,9%	10,0%	5,5%	7,5%
AutoBAn	10,4%	-1,2%	3,8%	11,4%	5,0%	7,6%
ViaOeste	6,2%	1,4%	4,2%	11,6%	7,8%	9,9%
CCR LAM VIAS ⁽²⁾	15,7%	-4,4%	2,3%	26,1%	22,9%	24,0%
CCR LAM VIAS sem ViaSul, ViaCosteira e RodoNorte ⁽¹⁾	10,4%	4,5%	6,7%	13,9%	11,9%	12,6%
NovaDutra	9,1%	0,3%	3,1%	14,4%	9,8%	11,2%
RodoNorte	-	-	-	-1,3%	-2,7%	-2,4%
MSVia	4,3%	14,1%	12,1%	6,7%	17,0%	15,0%

1.ViaSul: início de cobrança em 15 de fevereiro de 2019 (P2 e P3) e 9 de fevereiro de 2020 nas demais praças (P1, P4, P5, P6 e P7). ViaCosteira: Início das operações em 02/05/2021. RodoNorte: Encerramento do prazo de vigência do contrato em 27/11/2021.

2.CCR INFRA SP e CCR LAM VIAS consolidam, dados de outras concessões, além das sociedades de capital aberto mencionadas acima.

Unidade	Passageiros	
	10 a 16/Dezembro/2021 vs 10 a 16/Dezembro/2020	01/Janeiro/2021 a 16/Dezembro/2021 vs 01/Janeiro/2020 a 16/Dezembro/2020
CCR Mobilidade	26,9%	5,8%

Unidade	Passageiros	
	10 a 16/Dezembro/2021 vs 10 a 16/Dezembro/2020	01/Janeiro/2021 a 16/Dezembro/2021 vs 01/Janeiro/2020 a 16/Dezembro/2020
CCR Aeroportos	79,3%	47,7%

Comparações entre 2021 x 2019:

Unidade	Veículos Equivalentes					
	10 a 16/Dezembro/2021 vs 10 a 16/Dezembro/2019			01/Janeiro/2021 a 16/Dezembro/2021 vs 01/Janeiro/2019 a 16/Dezembro/2019		
	Passeio	Comercial	Total	Passeio	Comercial	Total
CCR	2,0%	12,6%	7,6%	-2,0%	22,6%	11,2%
CCR sem ViaSul, ViaCosteira e RodoNorte ⁽¹⁾	-3,9%	8,3%	2,3%	-11,2%	8,6%	-1,0%
CCR INFRA SP ⁽²⁾	-5,1%	6,2%	0,3%	-12,9%	7,9%	-2,8%
AutoBAn	-6,2%	6,5%	0,4%	-15,0%	9,9%	-2,1%
ViaOeste	-3,1%	8,8%	1,4%	-9,6%	11,4%	-1,4%
CCR LAM VIAS ⁽²⁾	21,3%	22,3%	21,9%	28,4%	45,3%	39,1%
CCR LAM VIAS sem ViaSul, ViaCosteira e RodoNorte ⁽¹⁾	0,8%	13,4%	8,3%	-4,3%	10,3%	4,5%
NovaDutra	-0,2%	4,6%	2,9%	-5,9%	6,9%	2,3%
RodoNorte	-	-	-	-11,9%	6,9%	2,7%
MSVia	-1,6%	40,2%	29,9%	-4,4%	20,2%	14,8%

1. ViaSul: início de cobrança em 15 de fevereiro de 2019 (P2 e P3) e 9 de fevereiro de 2020 nas demais praças (P1, P4, P5, P6 e P7). ViaCosteira: Início das operações em 02/05/2021. RodoNorte: Encerramento do prazo de vigência do contrato em 27/11/2021.

2. CCR INFRA SP e CCR LAM VIAS consolidam, dados de outras concessões, além das sociedades de capital aberto mencionadas acima.

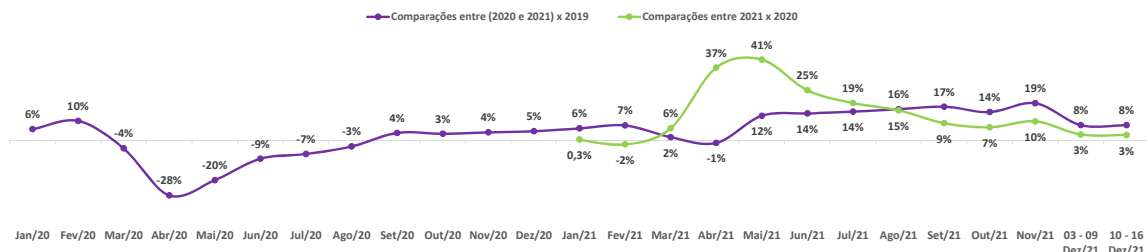
Unidade	Passageiros	
	10 a 16/Dezembro/2021 vs 10 a 16/Dezembro/2019	01/Janeiro/2021 a 16/Dezembro/2021 vs 01/Janeiro/2019 a 16/Dezembro/2019
CCR Mobilidade	-32,1%	-43,5%

Unidade	Passageiros	
	10 a 16/Dezembro/2021 vs 10 a 16/Dezembro/2019	01/Janeiro/2021 a 16/Dezembro/2021 vs 01/Janeiro/2019 a 16/Dezembro/2019
CCR Aeroportos	-17,7%	-43,6%

Movimentação semanal (Janeiro 2020 até 10 – 16 Dezembro 2021)

RODOVIAS - YoY

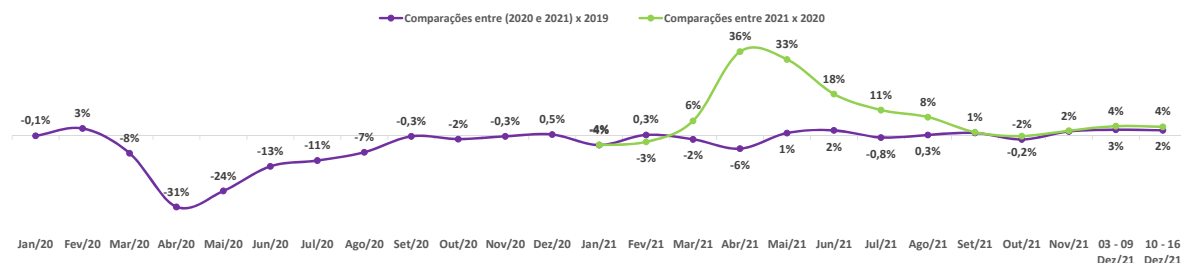
veículos equivalentes



Nota: Considera ViaSul ViaCosteira e RodoNorte.

RODOVIAS - YoY

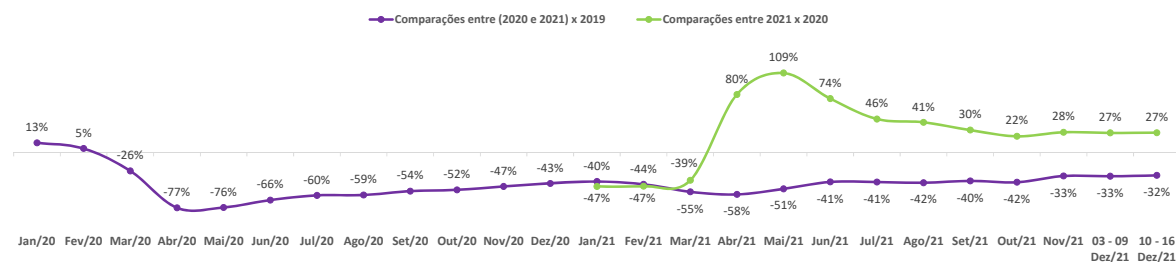
veículos equivalentes



Nota: Não considera ViaSul ViaCosteira e RodoNorte.

MOBILIDADE - YoY

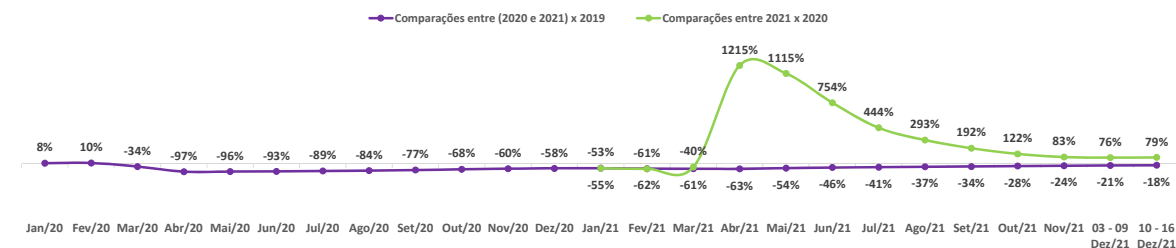
passageiros transportados



Nota: Em termos de passageiros transportados.

AEROPORTOS - YoY

passageiros embarcados



Nota: Em termos de passageiros transportados.

O Grupo CCR segue comprometido com a segurança de seus colaboradores e das comunidades das regiões onde atua no combate da pandemia do Coronavírus (COVID-19).

São Paulo/SP, 17 de dezembro de 2021.

CCR S.A.

WALDO PEREZ

Diretor de Relações com Investidores