

CCR S.A.

CNPJ/MF Nº. 02.846.056/0001-97

NIRE Nº. 35.300.158.334

COMUNICADO AO MERCADO

A CCR S.A. (“CCR” ou “Companhia”) (B3: CCRO3; Bloomberg: CCRO3BZ; Reuters: CCRO3.SA), em continuidade aos Fatos Relevantes divulgados nos dias 18/03/2020 e 21/03/2020, e diante da postura adotada pela Companhia em reportar semanalmente, em seu site, as informações sobre a movimentação nas concessões sob sua gestão, de forma agregada por Divisão (Infra SP, LAM Vias, Mobilidade e Aeroportos), comunica aos seus acionistas e ao mercado em geral, o resultado consolidado do levantamento referente ao tráfego das rodovias, na forma de veículos equivalentes, à mobilidade urbana, em termos de passageiros transportados, e aos aeroportos, em número de passageiros embarcados, tudo demonstrado através do boletim semanal do período compreendido entre os dias **17/12/2021 e 30/12/2021**, as comparações foram realizadas com os mesmos períodos dos anos de 2020 e 2019, conforme abaixo:

Nota: O feriado do dia 25 de dezembro (Natal), caiu (i) em um sábado em 2021, (ii) sexta-feira em 2020 e (iii) em um quarta-feira em 2019.

Comparações entre 2021 x 2020:

Unidade	Veículos Equivalentes					
	17 a 23/Dezembro/2021 vs 17 a 23/Dezembro/2020			01/Janeiro/2021 a 23/Dezembro/2021 vs 01/Janeiro/2020 a 23/Dezembro/2020		
	Passeio	Comercial	Total	Passeio	Comercial	Total
CCR	7,5%	-4,1%	1,3%	14,9%	12,6%	13,5%
CCR sem ViaSul, ViaCosteira e RodoNorte ⁽¹⁾	5,5%	-0,9%	2,2%	10,7%	7,1%	8,6%
CCR INFRA SP ⁽²⁾	4,6%	-1,8%	1,4%	9,9%	5,4%	7,4%
AutoBAn	8,1%	-3,4%	2,0%	11,3%	4,8%	7,4%
ViaOeste	4,1%	0,4%	2,6%	11,4%	7,6%	9,7%
CCR LAM VIAS ⁽²⁾	13,4%	-7,0%	1,1%	25,8%	22,3%	23,5%
CCR LAM VIAS sem ViaSul, ViaCosteira e RodoNorte ⁽¹⁾	8,6%	1,5%	4,5%	13,7%	11,7%	12,4%
NovaDutra	7,4%	-3,1%	0,7%	14,2%	9,5%	11,0%
RodoNorte	-	-	-	-4,4%	-4,5%	-4,5%
MSVia	5,9%	13,1%	10,9%	6,7%	16,9%	14,9%

1.ViaSul: início de cobrança em 15 de fevereiro de 2019 (P2 e P3) e 9 de fevereiro de 2020 nas demais praças (P1, P4, P5, P6 e P7). ViaCosteira: Início das operações em 02/05/2021. RodoNorte: Encerramento do prazo de vigência do contrato em 27/11/2021.

2.CCR INFRA SP e CCR LAM VIAS consolidam, dados de outras concessões, além das sociedades de capital aberto mencionadas acima.

Unidade	Veículos Equivalentes					
	24 a 30/Dezembro/2021 vs 24 a 30/Dezembro/2020			01/Janeiro/2021 a 30/Dezembro/2021 vs 01/Janeiro/2020 a 30/Dezembro/2020		
	Passeio	Comercial	Total	Passeio	Comercial	Total
CCR	14,5%	8,4%	12,0%	14,9%	12,6%	13,5%
CCR sem ViaSul, ViaCosteira e RodoNorte ⁽¹⁾	13,0%	12,9%	13,0%	10,7%	7,2%	8,7%
CCR INFRA SP ⁽²⁾	11,2%	11,5%	11,3%	9,9%	5,4%	7,5%
AutoBAn	15,0%	8,8%	12,3%	11,4%	4,8%	7,5%
ViaOeste	10,5%	16,0%	12,2%	11,4%	7,7%	9,8%
CCR LAM VIAS ⁽²⁾	19,5%	4,5%	13,0%	25,6%	22,1%	23,3%
CCR LAM VIAS sem ViaSul, ViaCosteira e RodoNoi	18,7%	16,5%	17,7%	13,9%	11,7%	12,5%
NovaDutra	17,2%	8,5%	12,6%	14,3%	9,5%	11,0%
RodoNorte	-	-	-	-8,2%	-5,6%	-6,1%
MSVia	7,5%	40,9%	25,6%	6,7%	17,2%	15,0%

1. ViaSul: início de cobrança em 15 de fevereiro de 2019 (P2 e P3) e 9 de fevereiro de 2020 nas demais praças (P1, P4, P5, P6 e P7). ViaCosteira: Início das operações em 02/05/2021. RodoNorte: Encerramento do prazo de vigência do contrato em 27/11/2021.

2. CCR INFRA SP e CCR LAM VIAS consolidam, dados de outras concessões, além das sociedades de capital aberto mencionadas acima.

Unidade	Passageiros	
	17 a 23/Dezembro/2021 vs 17 a 23/Dezembro/2020	01/Janeiro/2021 a 23/Dezembro/2021 vs 01/Janeiro/2020 a 23/Dezembro/2020
CCR Mobilidade	20,3%	6,2%

Unidade	Passageiros	
	17 a 23/Dezembro/2021 vs 17 a 23/Dezembro/2020	01/Janeiro/2021 a 23/Dezembro/2021 vs 01/Janeiro/2020 a 23/Dezembro/2020
CCR Aeroportos	69,7%	48,3%

Unidade	Passageiros	
	24 a 30/Dezembro/2021 vs 24 a 30/Dezembro/2020	01/Janeiro/2021 a 30/Dezembro/2021 vs 01/Janeiro/2020 a 30/Dezembro/2020
CCR Mobilidade	31,7%	6,5%

Unidade	Passageiros	
	24 a 30/Dezembro/2021 vs 24 a 30/Dezembro/2020	01/Janeiro/2021 a 30/Dezembro/2021 vs 01/Janeiro/2020 a 30/Dezembro/2020
CCR Aeroportos	74,1%	48,9%

Comparações entre 2021 x 2019:

Unidade	Veículos Equivalentes					
	17 a 23/Dezembro/2021 vs 17 a 23/Dezembro/2019			01/Janeiro/2021 a 23/Dezembro/2021 vs 01/Janeiro/2019 a 23/Dezembro/2019		
	Passeio	Comercial	Total	Passeio	Comercial	Total
CCR	4,0%	12,5%	8,1%	-1,9%	22,5%	11,1%
CCR sem ViaSul, ViaCosteira e RodoNorte ⁽¹⁾	-2,1%	7,9%	2,6%	-11,0%	8,6%	-0,9%
CCR INFRA SP ⁽²⁾	-2,9%	6,9%	1,6%	-12,7%	7,9%	-2,7%
AutoBAn	-1,6%	5,8%	2,0%	-14,7%	9,8%	-2,0%
ViaOeste	-1,1%	10,2%	3,0%	-9,4%	11,4%	-1,3%
CCR LAM VIAS ⁽²⁾	19,8%	21,1%	20,5%	28,1%	44,8%	38,7%
CCR LAM VIAS sem ViaSul, ViaCosteira e RodoNorte ⁽¹⁾	0,4%	10,4%	5,8%	-4,2%	10,4%	4,5%
NovaDutra	-0,1%	4,1%	2,5%	-5,8%	6,8%	2,3%
RodoNorte	-	-	-	-14,7%	4,9%	0,5%
MSVia	-6,1%	30,8%	17,1%	-4,4%	20,4%	14,9%

Unidade	Veículos Equivalentes					
	24 a 30/Dezembro/2021 vs 24 a 30/Dezembro/2019			01/Janeiro/2021 a 30/Dezembro/2021 vs 01/Janeiro/2019 a 30/Dezembro/2019		
	Passeio	Comercial	Total	Passeio	Comercial	Total
CCR	5,9%	26,7%	13,3%	-1,7%	22,5%	11,2%
CCR sem ViaSul, ViaCosteira e RodoNorte ⁽¹⁾	-3,0%	22,9%	6,2%	-10,8%	8,8%	-0,8%
CCR INFRA SP ⁽²⁾	-3,2%	23,1%	5,7%	-12,5%	8,1%	-2,5%
AutoBAn	-1,6%	22,5%	7,4%	-14,5%	10,0%	-1,9%
ViaOeste	-2,7%	25,6%	4,7%	-9,3%	11,5%	-1,2%
CCR LAM VIAS ⁽²⁾	22,3%	32,0%	26,0%	28,0%	44,7%	38,4%
CCR LAM VIAS sem ViaSul, ViaCosteira e RodoNorte ⁽¹⁾	-2,2%	22,3%	7,6%	-4,1%	10,5%	4,6%
NovaDutra	-2,4%	16,3%	6,3%	-5,7%	6,9%	2,4%
RodoNorte	-	-	-	-18,1%	3,8%	-1,2%
MSVia	-2,5%	42,4%	20,6%	-4,3%	20,6%	15,0%

1. ViaSul: início de cobrança em 15 de fevereiro de 2019 (P2 e P3) e 9 de fevereiro de 2020 nas demais praças (P1, P4, P5, P6 e P7). ViaCosteira: Início das operações em 02/05/2021. RodoNorte: Encerramento do prazo de vigência do contrato em 27/11/2021.

2. CCR INFRA SP e CCR LAM VIAS consolidam, dados de outras concessões, além das sociedades de capital aberto mencionadas acima.

Unidade	Passageiros	
	17 a 23/Dezembro/2021 vs 17 a 23/Dezembro/2019	01/Janeiro/2021 a 23/Dezembro/2021 vs 01/Janeiro/2019 a 23/Dezembro/2019
	CCR Mobilidade	-29,9%

Unidade	Passageiros	
	17 a 23/Dezembro/2021 vs 17 a 23/Dezembro/2019	01/Janeiro/2021 a 23/Dezembro/2021 vs 01/Janeiro/2019 a 23/Dezembro/2019
	CCR Aeroportos	-18,5%

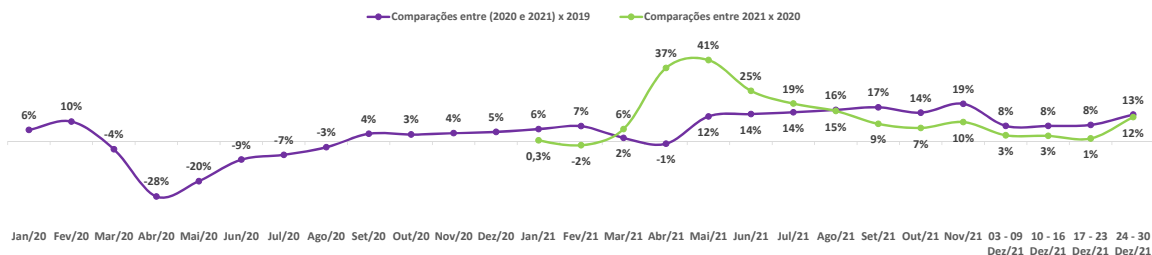
Unidade	Passageiros	
	24 a 30/Dezembro/2021 vs 24 a 30/Dezembro/2019	01/Janeiro/2021 a 30/Dezembro/2021 vs 01/Janeiro/2019 a 30/Dezembro/2019
	CCR Mobilidade	-23,9%

Unidade	Passageiros	
	24 a 30/Dezembro/2021 vs 24 a 30/Dezembro/2019	01/Janeiro/2021 a 30/Dezembro/2021 vs 01/Janeiro/2019 a 30/Dezembro/2019
	CCR Aeroportos	-20,7%

Movimentação semanal (Janeiro 2020 até 17 – 30 Dezembro 2021)

RODOVIAS - YoY

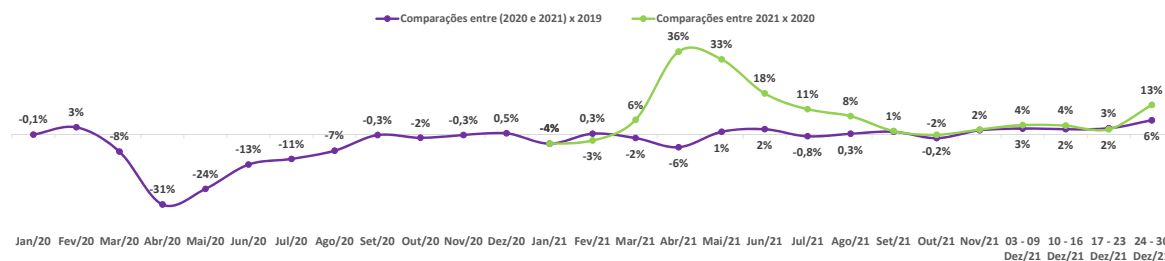
veículos equivalentes



Nota: Considera ViaSul ViaCosteira e RodoNorte.

RODOVIAS - YoY

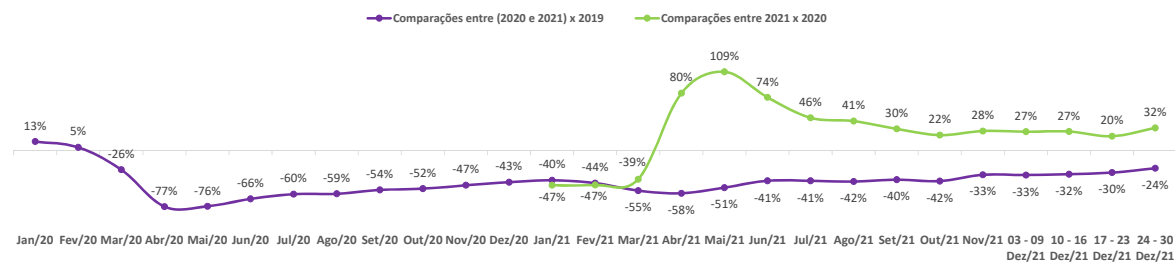
veículos equivalentes



Nota: Não considera ViaSul ViaCosteira e RodoNorte.

MOBILIDADE - YoY

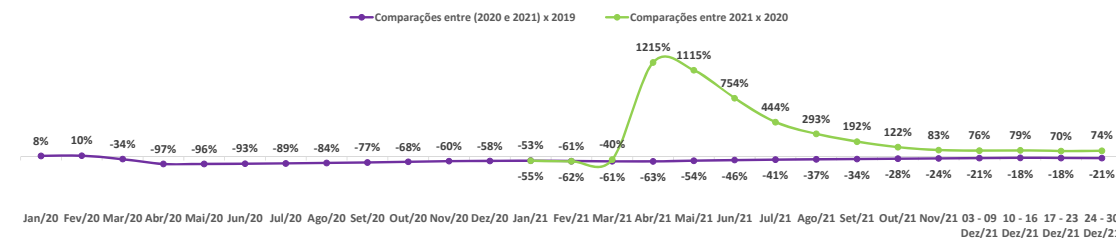
passageiros transportados



Nota: Em termos de passageiros transportados.

AEROPORTOS - YoY

passageiros embarcados



Nota: Em termos de passageiros transportados.

O Grupo CCR segue comprometido com a segurança de seus colaboradores e das comunidades das regiões onde atua no combate da pandemia do Coronavírus (COVID-19).

São Paulo/SP, 04 de janeiro de 2022.

CCR S.A.

WALDO PEREZ

Diretor de Relações com Investidores