

CCR S.A.

CNPJ/MF Nº. 02.846.056/0001-97
NIRE Nº. 35.300.158.334

COMUNICADO AO MERCADO

A CCR S.A. ("CCR" ou "Companhia") (B3: CCRO3; Bloomberg: CCRO3BZ; Reuters: CCRO3.SA), em continuidade aos Fatos Relevantes divulgados nos dias 18/03/2020 e 21/03/2020, e diante da postura adotada pela Companhia em reportar semanalmente, em seu site, as informações sobre a movimentação nas concessões sob sua gestão, de forma agregada por Divisão (Infra SP, LAM Vias, Mobilidade e Aeroportos), comunica aos seus acionistas e ao mercado em geral, o resultado consolidado do levantamento referente ao tráfego das rodovias, na forma de veículos equivalentes, à mobilidade urbana, em termos de passageiros transportados, e aos aeroportos, em número de passageiros embarcados, tudo demonstrado através do boletim semanal do período compreendido entre os dias **05/11/2021 e 11/11/2021**, as comparações foram realizadas com os mesmos períodos dos anos de 2020 e 2019, conforme abaixo:

Comparações entre 2021 x 2020:

Unidade	Veículos Equivalentes					
	05 a 11/Novembro/2021 vs 05 a 11/Novembro/2020			01/Janeiro/2021 a 11/Novembro/2021 vs 01/Janeiro/2020 a 11/Novembro/2020		
	Passeio	Comercial	Total	Passeio	Comercial	Total
CCR	7,6%	8,1%	7,9%	15,5%	14,2%	14,7%
CCR sem ViaSul e ViaCosteira⁽¹⁾	2,1%	-0,7%	0,4%	11,0%	7,3%	8,8%
CCR INFRA SP⁽²⁾	2,3%	-3,9%	-1,1%	10,5%	6,2%	8,1%
AutoBAn	4,8%	-6,6%	-1,9%	11,6%	5,7%	8,0%
ViaOeste	2,4%	0,3%	1,5%	12,4%	8,4%	10,6%
CCR LAM VIAS⁽²⁾	19,8%	24,1%	22,7%	26,4%	24,8%	25,3%
CCR LAM VIAS sem ViaSul e ViaCosteira⁽¹⁾	1,4%	4,6%	3,6%	12,5%	9,1%	10,1%
NovaDutra	0,8%	-0,7%	-0,2%	15,3%	11,2%	12,5%
RodoNorte	-0,9%	4,1%	3,2%	3,8%	2,9%	3,0%
MSVia	-3,8%	18,8%	14,4%	7,5%	17,4%	15,5%

1. ViaSul: início de cobrança em 15 de fevereiro de 2019 (P2 e P3) e 9 de fevereiro de 2020 nas demais praças (P1, P4, P5, P6 e P7). ViaCosteira: Início das operações em 02/05/2021.

2. CCR INFRA SP e CCR LAM VIAS consolidam, dados de outras concessões, além das sociedades de capital aberto mencionadas acima.

Unidade	Passageiros	
	05 a 11/Novembro/2021 vs 05 a 11/Novembro/2020	01/Janeiro/2021 a 11/Novembro/2021 vs 01/Janeiro/2020 a 11/Novembro/2020
CCR Mobilidade	27,0%	3,5%

Unidade	Passageiros	
	05 a 11/Novembro/2021 vs 05 a 11/Novembro/2020	01/Janeiro/2021 a 11/Novembro/2021 vs 01/Janeiro/2020 a 11/Novembro/2020
CCR Aeroportos	80,7%	43,2%

Comparações entre 2021 x 2019:

Unidade	Veículos Equivalentes					
	05 a 11/Novembro/2021 vs 05 a 11/Novembro/2019			01/Janeiro/2021 a 11/Novembro/2021 vs 01/Janeiro/2019 a 11/Novembro/2019		
	Passeio	Comercial	Total	Passeio	Comercial	Total
CCR	6,5%	26,7%	17,6%	-2,7%	22,7%	10,9%
CCR sem ViaSul e ViaCosteira⁽¹⁾	-3,2%	8,7%	3,4%	-11,8%	8,9%	-0,6%
CCR INFRA SP⁽²⁾	-4,9%	5,6%	0,3%	-13,7%	7,7%	-3,3%
AutoBAn	-5,8%	3,9%	-0,6%	-16,0%	9,8%	-2,7%
ViaOeste	-3,2%	10,7%	2,4%	-10,3%	11,3%	-1,8%
CCR LAM VIAS⁽²⁾	39,2%	59,4%	52,3%	28,2%	45,8%	39,3%
CCR LAM VIAS sem ViaSul e ViaCosteira⁽¹⁾	2,8%	14,0%	10,3%	-5,3%	10,9%	5,3%
NovaDutra	1,2%	8,1%	5,8%	-6,5%	6,7%	2,0%
RodoNorte	2,7%	13,1%	11,1%	-7,0%	12,9%	8,5%
MSVia	-0,2%	32,7%	25,8%	-4,7%	18,5%	13,5%

1.ViaSul: início de cobrança em 15 de fevereiro de 2019 (P2 e P3) e 9 de fevereiro de 2020 nas demais praças (P1, P4, P5, P6 e P7)). ViaCosteira: Início das operações em 02/05/2021.

2.CCR INFRA SP e CCR LAM VIAS consolidam, dados de outras concessões, além das sociedades de capital aberto mencionadas acima.

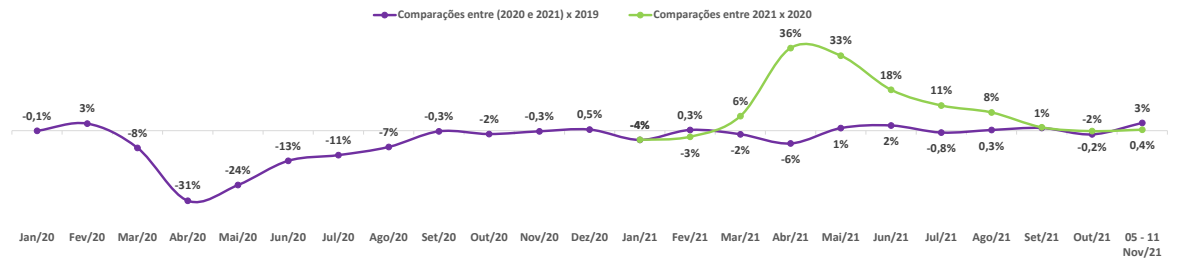
Unidade	Passageiros	
	05 a 11/Novembro/2021 vs 05 a 11/Novembro/2019	01/Janeiro/2021 a 11/Novembro/2021 vs 01/Janeiro/2019 a 11/Novembro/2019
	CCR Mobilidade	-34,3%

Unidade	Passageiros	
	05 a 11/Novembro/2021 vs 05 a 11/Novembro/2019	01/Janeiro/2021 a 11/Novembro/2021 vs 01/Janeiro/2019 a 11/Novembro/2019
	CCR Aeroportos	-25,0%

Movimentação semanal (Janeiro 2020 até 05 - 11 Novembro 2021)

RODOVIAS - YoY

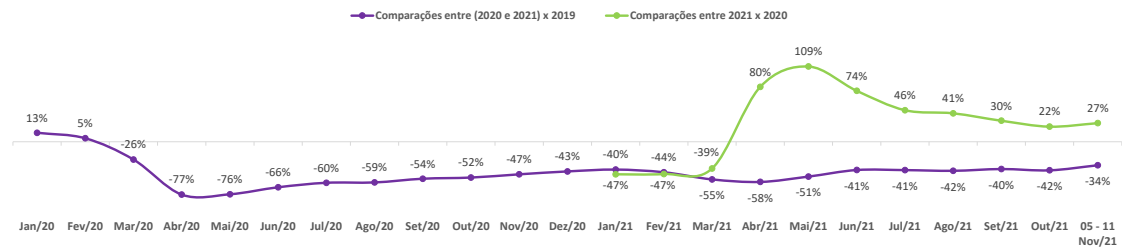
veículos equivalentes



Nota: Não considera ViaSul e ViaCosteira.

MOBILIDADE - YoY

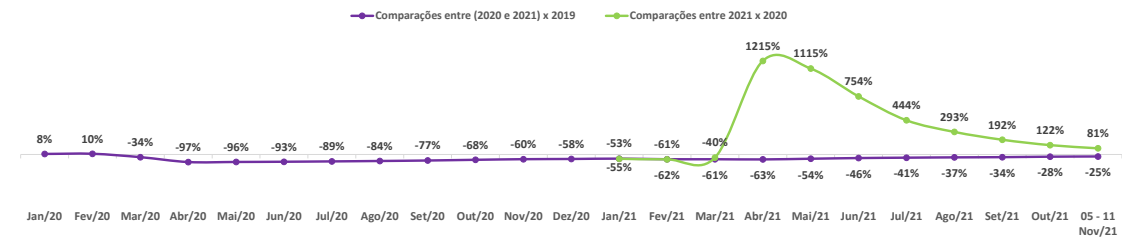
passageiros transportados



Nota: Em termos de passageiros transportados.

AEROPORTOS - YoY

passageiros embarcados



Nota: Em termos de passageiros transportados.

O Grupo CCR segue comprometido com a segurança de seus colaboradores e das comunidades das regiões onde atua no combate da pandemia do Coronavírus (COVID-19).

São Paulo/SP, 12 de novembro de 2021.

CCR S.A.

WALDO PEREZ

Diretor de Relações com Investidores