

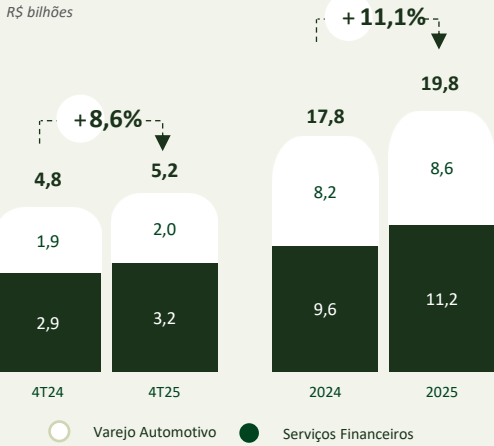


PRÉVIA OPERACIONAL 4T25

A Rodobens S.A anuncia a prévia dos resultados operacionais do 4º trimestre de 2025 (4T25)
As informações divulgadas são preliminares, não auditadas e sujeitas a revisão

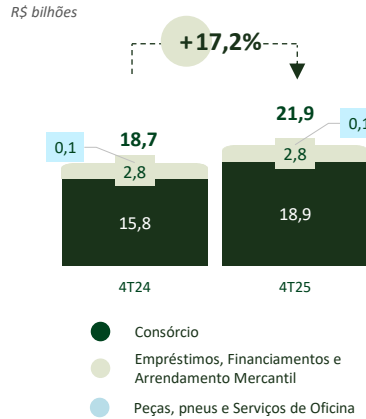
Negócios Gerados (GBV)

Comercialização de produtos financeiros e automotivos



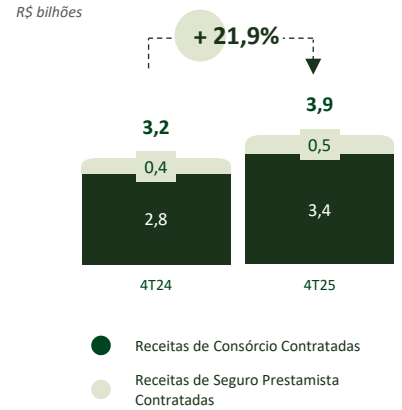
Carteira de Crédito

Consórcio, empréstimos, financiamentos e pós-vendas



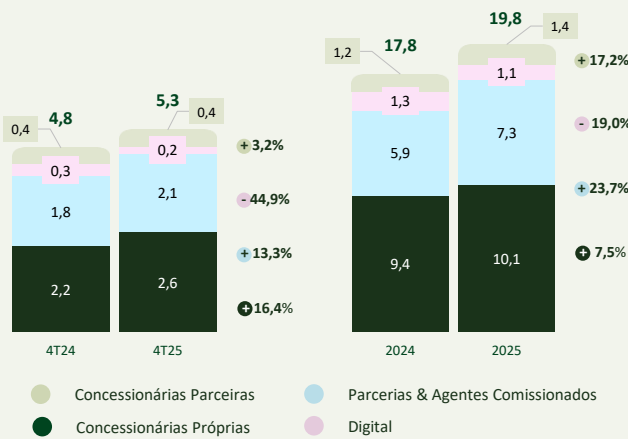
Receitas Futuras Contratadas

Consórcio e Prestamista



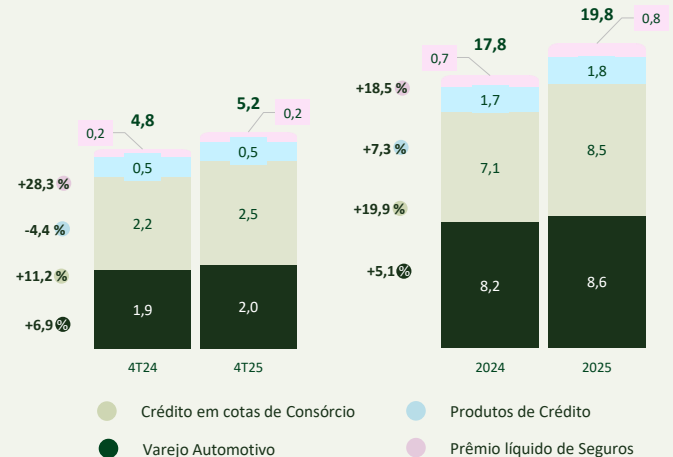
Negócios Gerados por Canal

(R\$ bilhões)



Negócios Gerados por Produto

(R\$ bilhões)



RESULTADOS OPERACIONAIS 2025 | POR PRODUTO

CRÉDITOS EM COTAS DE CONSÓRCIOS

R\$ **8,5**
BILHÕES

R\$ 2,5 BILHÕES EM NEGÓCIOS GERADOS NO 4T25 (+11,2% vs. 4T24) SUPERANDO R\$ 8,5* BI NO ACUMULADO DO ANO DE 2025 COM CRESCIMENTO DE 19,9% (vs. 2024)

Destaque para o crescimento de vendas através do canal de Parcerias e Agentes Comissionados, com avanço de 23% nas vendas de crédito em cotas de consórcio durante o ano de 2025 (vs. 2024) alcançando R\$ 5,9 bilhões em Negócios Gerados.

R\$ **8,6**
BILHÕES

VAREJO AUTOMOTIVO

R\$ 3,9 BILHÕES EM AUTOMÓVEIS (+5,6% vs. 2024)
R\$ 4,8 BILHÕES EM VEÍCULOS COMERCIAIS (+6,3% vs. 2024)

O Varejo Automotivo registrou crescimento de 5,1% na geração de negócios no acumulado do ano (vs. 2024). O desempenho acumulado reflete o crescimento em unidades vendidas de Automóveis e a importante recuperação no segmento de peças, pneus e serviços de oficina que representa R\$ 1,3 bilhão do total de Negócios Gerados no período (+12,8% vs. 2024).

PRODUTOS DE CRÉDITO

R\$ **1,8**
BILHÕES

CRESCIMENTO DE 7,3% EM NEGÓCIOS GERADOS EM 2025 (vs. 2024) SUPERANDO R\$ 1,8 BILHÕES, NO TRIMESTRE O TOTAL ALCANÇA R\$ 462 MILHÕES

Destaque para a originação através do canal de Parcerias e Agentes Comissionados atingindo crescimento de 30,9% no acumulado de 2025, comparado ao ano anterior.

R\$ **834**
MILHÕES

PRÊMIO LÍQUIDO DE SEGUROS

CRESCIMENTO DE 18,5% EM NEGÓCIOS GERADOS NO ANO (vs. 2024), COM DESTAQUE PARA O DESEMPENHO TRIMESTRAL REGISTRANDO AVANÇO DE 28,3% (vs. 4T24)

Crescimento de 23% na geração de negócios através do canal de Parcerias e Agentes Comissionados em 2025 (vs. 2024). Destaque para a consolidação da marca "Partner Benefícios" atuando em seguros e benefícios corporativos.



DESTAQUES DO TRIMESTRE

Classificação

AA+(bra)

Fitch Ratings

Rodobens Consócio recebe classificação 'AA+(bra)' da Fitch Ratings, tornando se a única administradora de consórcios independente, com rating público de crédito


A Fitch Ratings atribuiu à Rodobens Administradora de Consórcios os Ratings Nacionais Privados AA+(bra), com perspectiva estável, e F1+(bra) no curto prazo.

A avaliação reconhece a solidez do modelo de negócios da Rodobens Consócio, seu histórico consistente de resultados, a forte integração com o Grupo Rodobens e reforça a resiliência operacional da Companhia e a consistência de sua estratégia de crescimento sustentável no longo prazo.

Relatório de Sustentabilidade 2024

Em seu 75º ano de atuação, a Rodobens consolidou avanços relevantes em sustentabilidade, com destaque para a redução nas emissões de CO₂, ampliação do uso de energia limpa e diminuição significativa do consumo de água em suas operações.

No âmbito social, foram implementados projetos e iniciativas de inclusão que impactaram positivamente as comunidades onde a Companhia está presente, fortalecendo a cultura de diversidade e responsabilidade social. Em governança, houve evolução das políticas socioambientais e aprimoramento da estrutura de gestão, tornando os processos mais ágeis e transparentes.



RODOBENS S/A

Relações com Investidores

ri.rodobens.com.br
ri@rodobens.com.br
(17) 2136-3666

RBNS
B3 LISTED

Rodobens S.A tem o registro de emissor categoria A na CVM e é listada no segmento básico da B3 S.A. A Companhia possui admissão à negociação *Units* no segmento básico da B3, com o nome de pregão "RODOBENS" e o código de negociação (*ticker*) RBNS.

Disclaimer

As informações divulgadas neste documento são preliminares, não auditadas e sujeitas a revisão. O presente relatório de desempenho inclui dados não contábeis tais como geração de negócios e carteira, que são nossas principais métricas gerenciais, que são calculadas usando dados internos da Rodobens. A definições das principais métricas gerenciais podem ser encontradas no release de resultados trimestrais da Rodobens. Embora os números reflitam no que acreditamos ser estimativas razoáveis, há desafios inerentes à medição das nossas principais métricas. Continuamente, buscamos aprimorar as estimativas de nossas principais métricas gerenciais, o que pode incorrer em ajustes para melhorar a precisão, incluindo o recálculo de nossas métricas históricas.

Mais informações podem ser encontradas em nosso site: ri.rodobens.com.br