



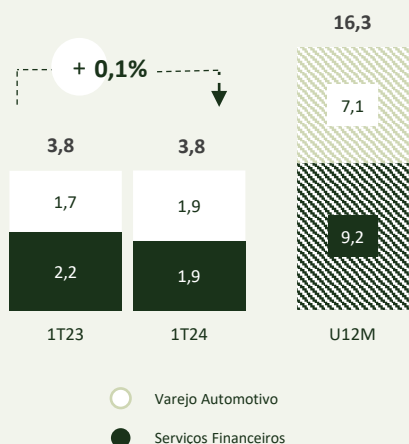
## PRÉVIA OPERACIONAL 1T24

A Rodobens S.A anuncia a prévia dos resultados operacionais do 1º trimestre de 2024 (1T24). As informações divulgadas são preliminares, não auditadas e sujeitas a revisão.

### Negócios Gerados (GBV)

Comercialização de produtos financeiros e automotivos

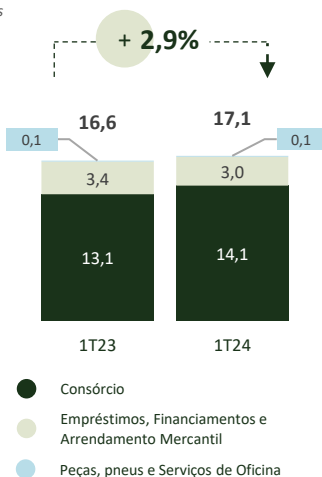
R\$ bilhões



### Carteira de Crédito

Consórcio, empréstimos, financiamentos e pós-vendas

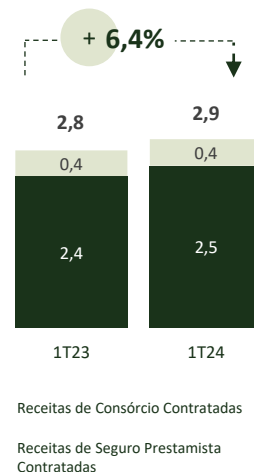
R\$ bilhões



### Receitas Futuras Contratadas

Consórcio e Prestamista

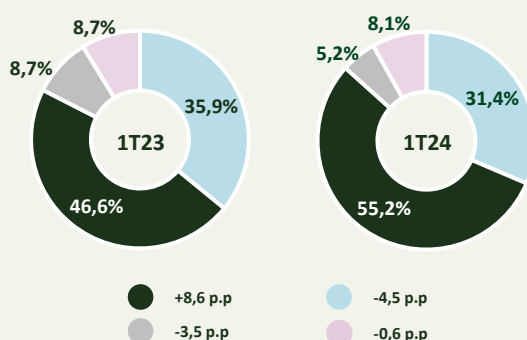
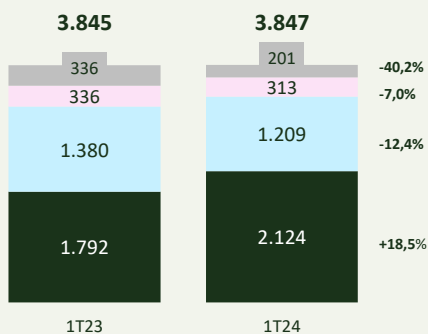
R\$ bilhões



### Negócios Gerados por Canal

(R\$ milhões)

- Concessionárias Próprias
- Parcerias & Agentes Comissionados
- Digital
- Concessionárias Parceiras



- No Consórcio, ajustamos as regras de originação para melhorar a qualidade da produção de novas vendas e reduzir riscos de fraudes e cancelamentos. Com este ajuste, observamos uma leve queda na geração de negócios. Mesmo diante deste impacto, a Carteira de Consórcio cresceu 6,9% no período, superando R\$ 14 bilhões.
- Em Seguros seguimos crescendo, com destaque para a operação de benefícios alavancada pela Partner e fortalecimento da originação de negócios através nosso canal de Parcerias e Agentes Comissionados.
- Nos Produtos de Crédito, a mudança na estratégia de originação do nosso Banco, priorizando os canais próprios e produtos que potencializem a sinergia com os demais negócios, ocorrida em abril/2023, reflete o patamar atual de Negócios Gerados.

- O volume de vendas de caminhões apresentou recuperação no trimestre, alcançando 1,8 mil unidades. Com este desempenho, o volume de Negócios Gerados apresentou crescimento de 52,5% no 1T24 contra 1T23, sendo este o melhor desempenho desde 2022.
- Já as vendas de Automóveis, apesar de apresentarem bom volume no varejo, tiveram desempenho mais baixo nas vendas para grandes frotistas, ao contrário do 1T23. Mesmo assim, alcançamos 4 mil unidades vendidas no 1T24 e R\$ 1,9 bilhões de Negócios Gerados no período.
- A frente de Peças, Pneus e Serviços segue em desenvolvimento mas, neste trimestre, foi impactada por um menor número de dias úteis, além de um descompasso na logística de fornecimento de peças para caminhões, no abastecimento das concessionárias.

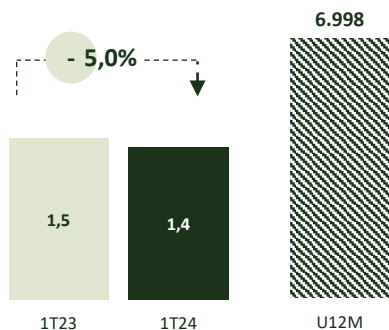
# NEGÓCIOS GERADOS POR PRODUTO 1T24

## Serviços Financeiros

### Consórcio

Crédito em Cotas de Consórcio

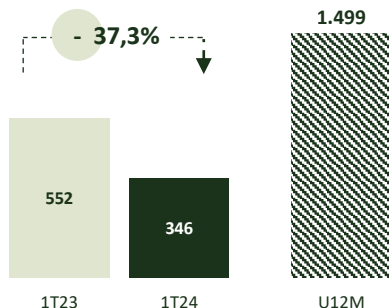
R\$ bilhões



### Produtos de Crédito

Originação de Empréstimos, Financiamentos, Leasing e Locação

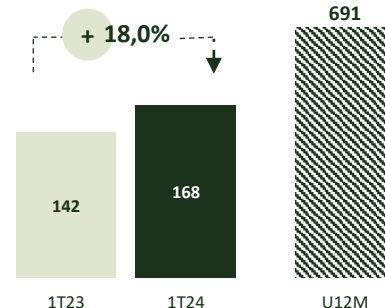
R\$ milhões



### Seguros

Prêmio Líquido Vendido

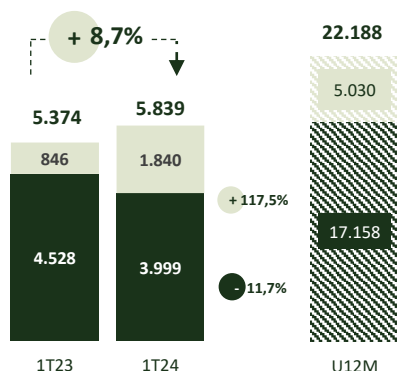
R\$ milhões



## Varejo Automotivo

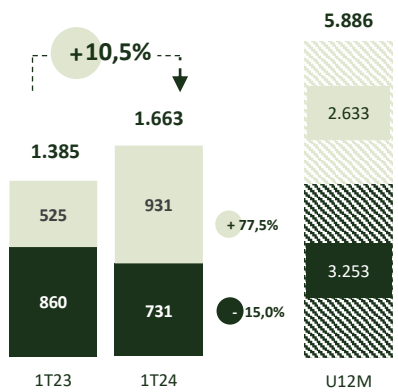
### Veículos Vendidos

Unidades (Mil)



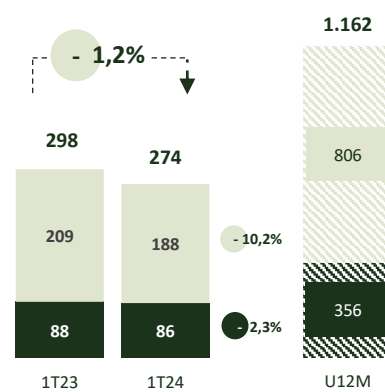
### GBV Vendas

R\$ milhões



### GBV Pós-Vendas

R\$ milhões



● Automóveis

● Veículos Comerciais

# RODOBENS S/A

Relações com Investidores

ri.rodobens.com.br  
ri@rodobens.com.br  
(17) 2136-3666

**RBNS**  
B3 LISTED

Rodobens S.A tem o registro de emissor categoria A na CVM e é listada no segmento básico da B3 S.A.

A Companhia possui admissão à negociação *Units* no segmento básico da B3, com o nome de pregão "RODOBENS" e o código de negociação (*ticker*) RBNS.

## Disclaimer

As informações divulgadas neste documento são preliminares, não auditadas e sujeitas a revisão. O presente relatório de desempenho inclui dados não contábeis tais como geração de negócios e carteira, que são nossas principais métricas gerenciais, que são calculadas usando dados internos da Rodobens. A definições das principais métricas gerenciais podem ser encontradas no release de resultados trimestrais da Rodobens. Embora os números reflitam no que acreditamos ser estimativas razoáveis, há desafios inerentes à medição das nossas principais métricas. Continuamente, buscamos aprimorar as estimativas de nossas principais métricas gerenciais, o que pode incorrer em ajustes para melhorar a precisão, incluindo o recálculo de nossas métricas históricas.

Mais informações podem ser encontradas em nosso site: [ri.rodobens.com.br](http://ri.rodobens.com.br)