

RODOBENS S/A

APRESENTAÇÃO DE RESULTADOS 4T23



22 de março de 2024

RBNS
B3 LISTED



A RODOBENS POSSUI AMPLO PORTFÓLIO DE SERVIÇOS FINANCEIROS SUPORTADOS POR UMA SINÉRGICA REDE DE CONCESSIONÁRIAS PRÓPRIAS ATUANDO NO VAREJO AUTOMOTIVO, ALÉM DE UM SÓLIDO CANAL DE DISTRIBUIÇÃO ATRAVÉS DE PARCERIAS

R

DESTAQUES 2023

Negócios Gerados

R\$ 16,3 Bi
-4,6%

Carteira de Crédito

R\$ 17,3 Bi
+6,7%

Receita Líquida

R\$ 5,6 Bi
-10,2%

Margem de Contribuição

R\$ 1,1 Bi
-8,0%

Lucro Líquido

R\$ 508 MM
+1,4%

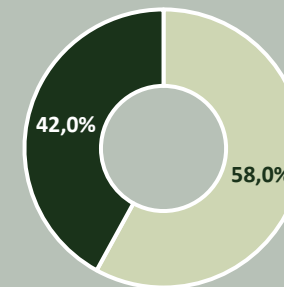
ROE

21,8%
-3,9p.p

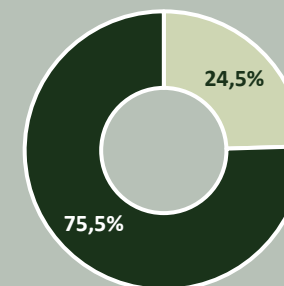
ROIC

17,1%
-4,0p.p

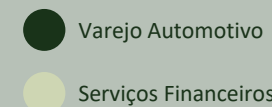
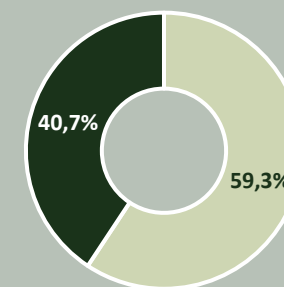
Negócios Gerados



Receita Líquida



Margem de Contribuição



EM 2023 ALCANÇAMOS CRESCIMENTO DE DOIS DÍGITOS NA GERAÇÃO DE NEGÓCIOS EM CONSÓRCIO E SEGUROS, E PASSAMOS POR UMA REORIENTAÇÃO ESTRATÉGICA NO BANCO



Valores em R\$ milhões, exceto quando indicado.

R\$ **9,4** BI

Negócios Gerados 2023
(+9,8% vs. 2022)

Serviços Financeiros

Serviços Financeiros garantem alta rentabilidade e proporcionam fortes oportunidades de cross-seling



Corretora de Seguros

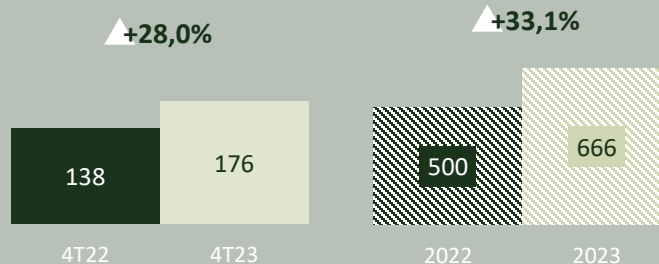


Consórcio



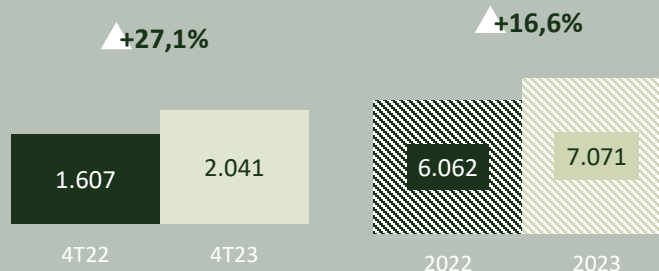
Empréstimos, Financiamentos e Leasing & Locação

Prêmio Líquido de Seguros



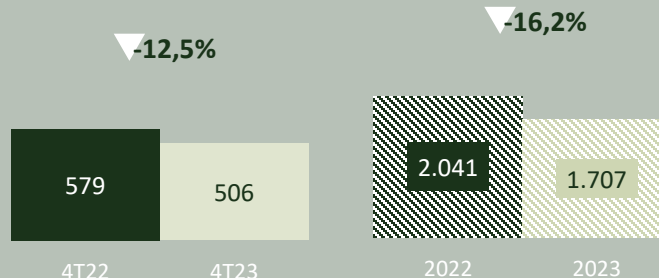
- Ampliação do nosso portfólio de produtos;
- Diversificação dos nossos canais de vendas;
- Estratégia de crescimento inorgânico com a aquisição da Partner.

Crédito em Cotas de Consórcio



- Fortalecimento e expansão das parcerias. Destaque: JCB, Tribanco, CashMe e Komatsu;
- Aparelhamento tecnológico dos parceiros com investimento em CRM e no Escritório Digital;
- Crescimento de 300% da autocontratação do Consórcio através do Site e APP Rodobens.

Empréstimos, Financiamentos & Leasing



- Adaptação da estratégia no Banco Rodobens;
- Originação de financiamentos e leasing apenas nos canais próprios de distribuição;
- Originação de HomeEquity e Consignado em conjunto com agentes comissionados.

O VAREJO AUTOMOTIVO ENFRENTOU UM CENÁRIO DESAFIADOR PARA VENDA DE VEÍCULOS, PORÉM APRESENTOU FORÇA E RESILIÊNCIA PARA SUPERÁ-LO



Valores em R\$ milhões, exceto quando indicado.

● Automóveis ● Veículos Comerciais

R\$ **6,8** BI

Negócios Gerados 2023
(-19,2% vs. 2022)

Varejo Automotivo

Rede de concessionárias próprias que garantem forte originação de negócios e sinergia com as unidades de serviços financeiros

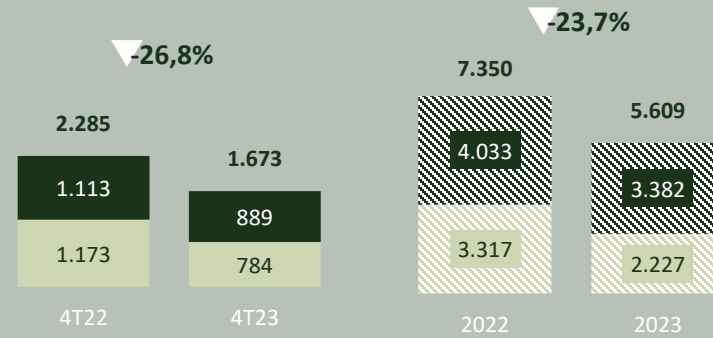


Veículos Leves e Pesados

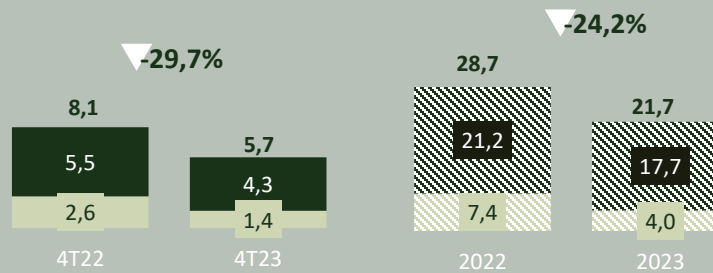


Peças, Pneus e Serviços

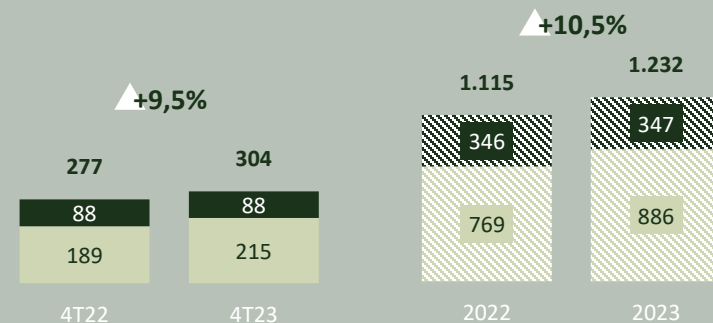
Negócios Gerados: Vendas



Total de Veículos Vendidos



Negócios Gerados: Peças, Pneus e Serviços



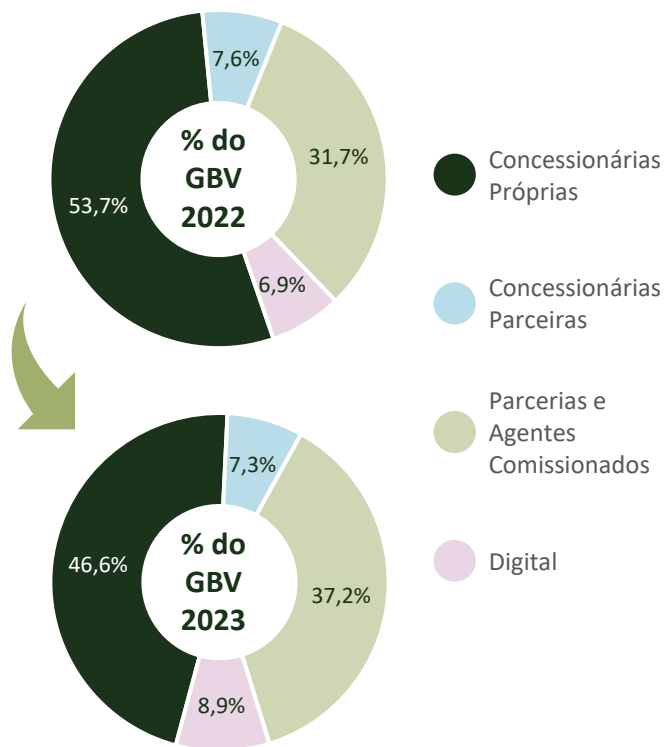
- Condições do mercado de crédito;
- Preços de commodities agrícolas;
- Transição da tecnologia de motorização de caminhões para Euro 6, com aumento substancial nos preços;
- Redução do fornecimento de veículos para frotistas;

- Aprimoramento das práticas de gestão para maximizar a ocupação das oficinas;
- Índice de Absorção (Eficiência Operacional) atingiu 102% em VC, 8 pontos percentuais acima da média da rede Mercedes-Benz.

NA VISÃO POR CANAL, CONTINUAMOS DESENVOLVENDO NOSSAS PARCERIAS E FORTALECENDO NOSSA ESTRATÉGIA DIGITAL

Valores em R\$ milhões, exceto quando indicado.

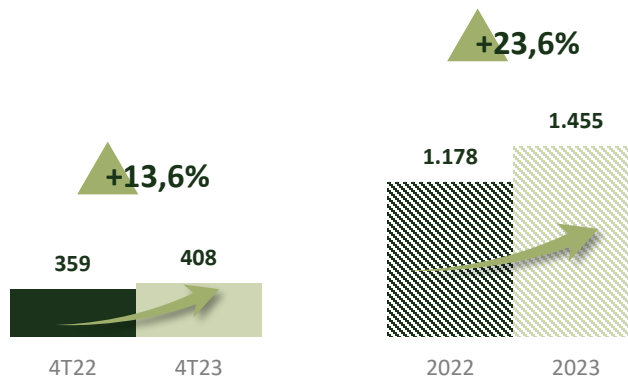
GBV por Canal



Aumento da participação do canal **Digital (+2,0p.p.)** e dos canais de **Parcerias e Agentes Comissionados (+5,5p.p.)** no total de Negócios Gerados do período.

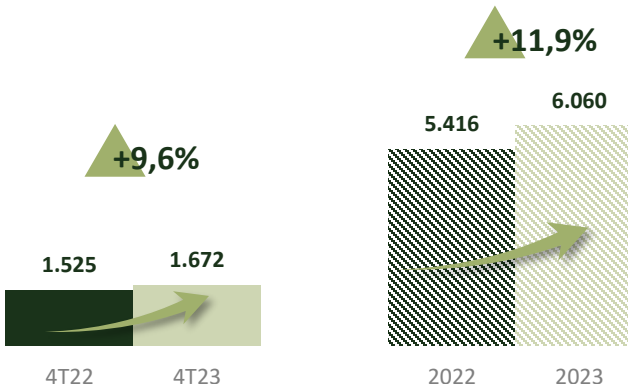
Digital

Websites e Aplicativo



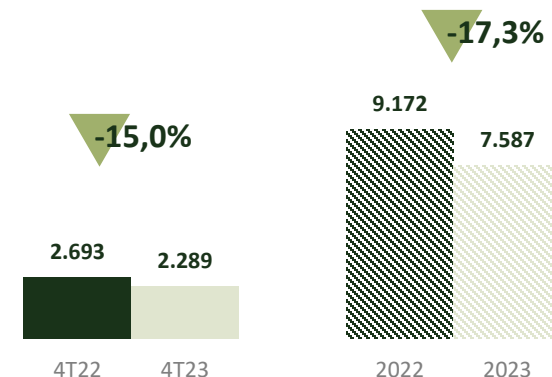
Parcerias

Parcerias e Agentes Comissionados



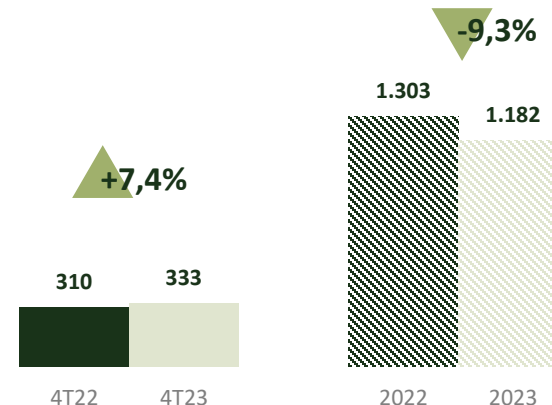
Concessionárias Próprias

Mercedes-Benz (MB) em Veículos Comerciais
Toyota, Hyundai e MB em Automóveis



Concessionárias Parceiras

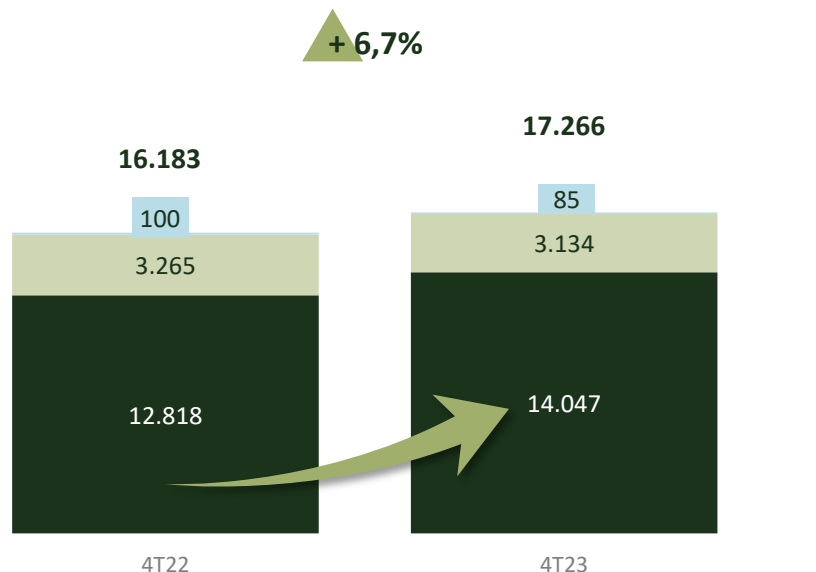
Balcões de diferentes marcas



MESMO DIANTE DOS DESAFIOS DO CENÁRIO ECONÔMICO ATUAL, MANTIVEMOS A QUALIDADE DA NOSSA CARTEIRA DE CRÉDITO



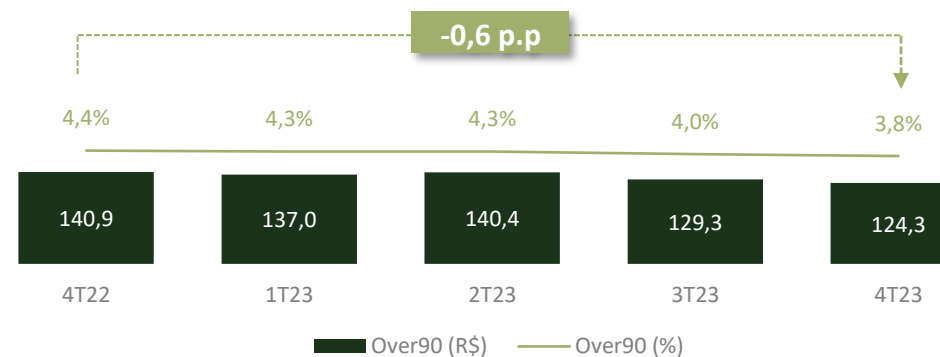
Carteira de Crédito



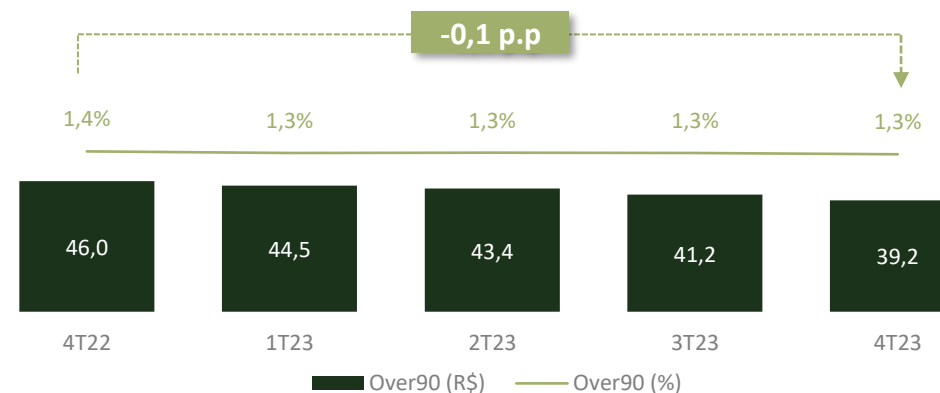
- Consórcio (saldo devedor cotas ativas)
- Empréstimos, financiamentos, arrendamento mercantil
- Peças, Pneus e Serviços

A Carteira de Crédito superou R\$ 17,3 bilhões, refletindo o bom desempenho na originação de produtos de carteira, trazendo ainda mais solidez para nossos negócios.

Over 90¹ (Consórcio – Carteira Contemplada)



Over 90 (Empréstimos, Financiamentos e Arrendamento Mercantil)



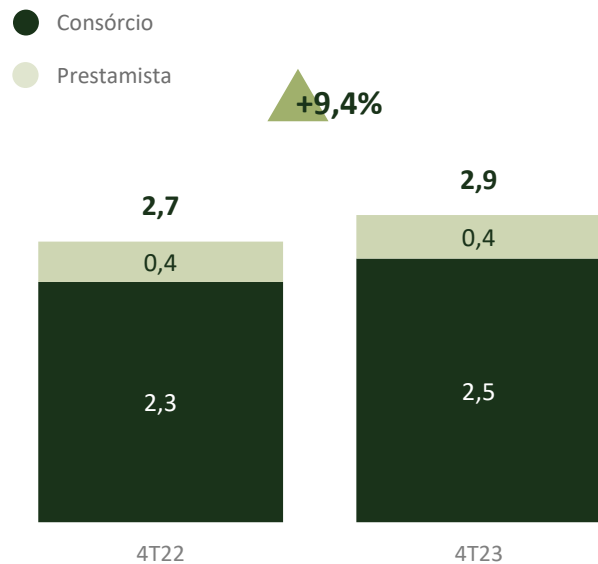
Nota: (1) O Over90 não representa marcação de default para o Consórcio, em função da dinâmica do produto. Ainda assim pode ser usado como uma referência de inadimplência.

PROMOVEMOS O CRESCIMENTO CONSISTENTE DA RECEITA FUTURA E BOM ÍNDICE DE CAPITAL REGULATÓRIO



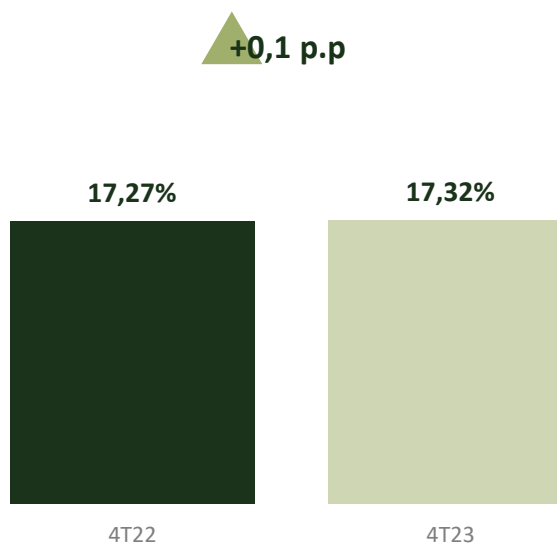
Valores em R\$ Bilhões (exceto quando indicado)

Receita Futura Contratada



Crescimento de **9,7%** da **Receita Futura Contratada de Consórcio** e de **7,7%** da **Receita Futura Contratada do Prestamista** no período, devido à nossa forte capacidade de originação de negócios.

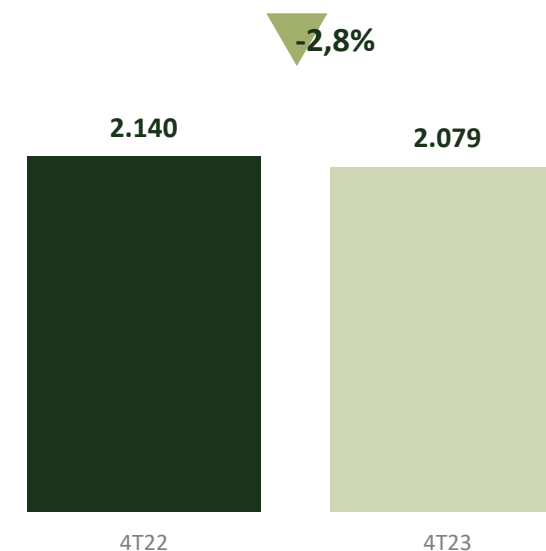
Índice de Basileia¹



Índice de Basileia acima dos limites regulatórios e de nossas referências internas.

Ativos sob Gestão

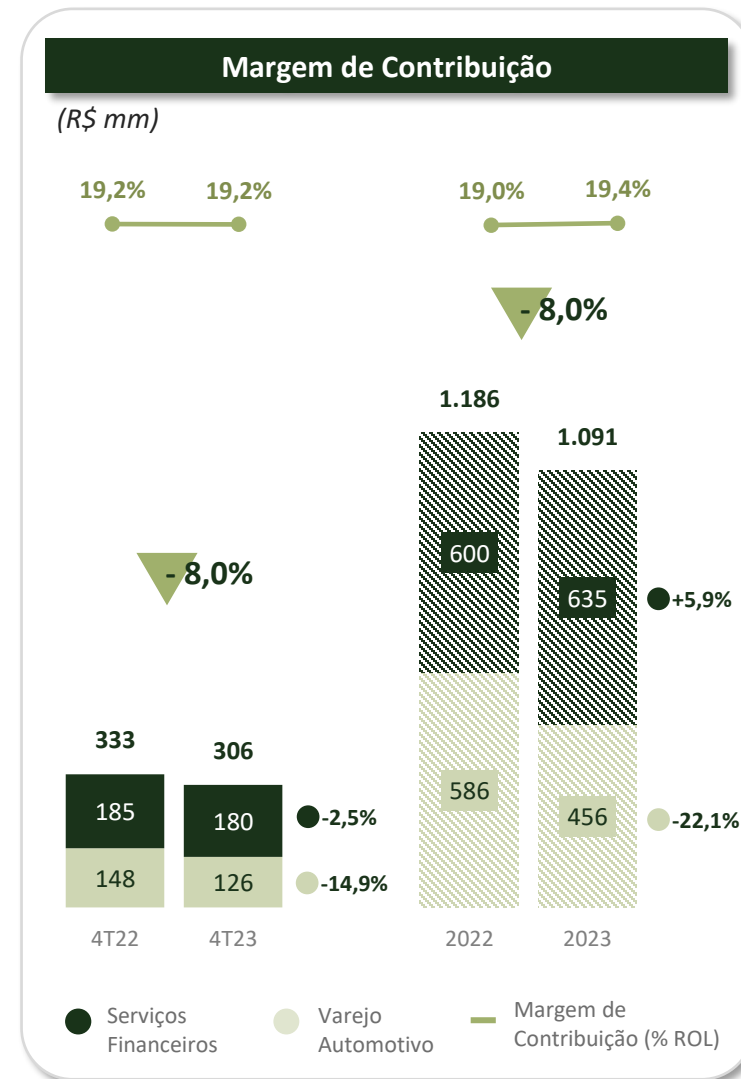
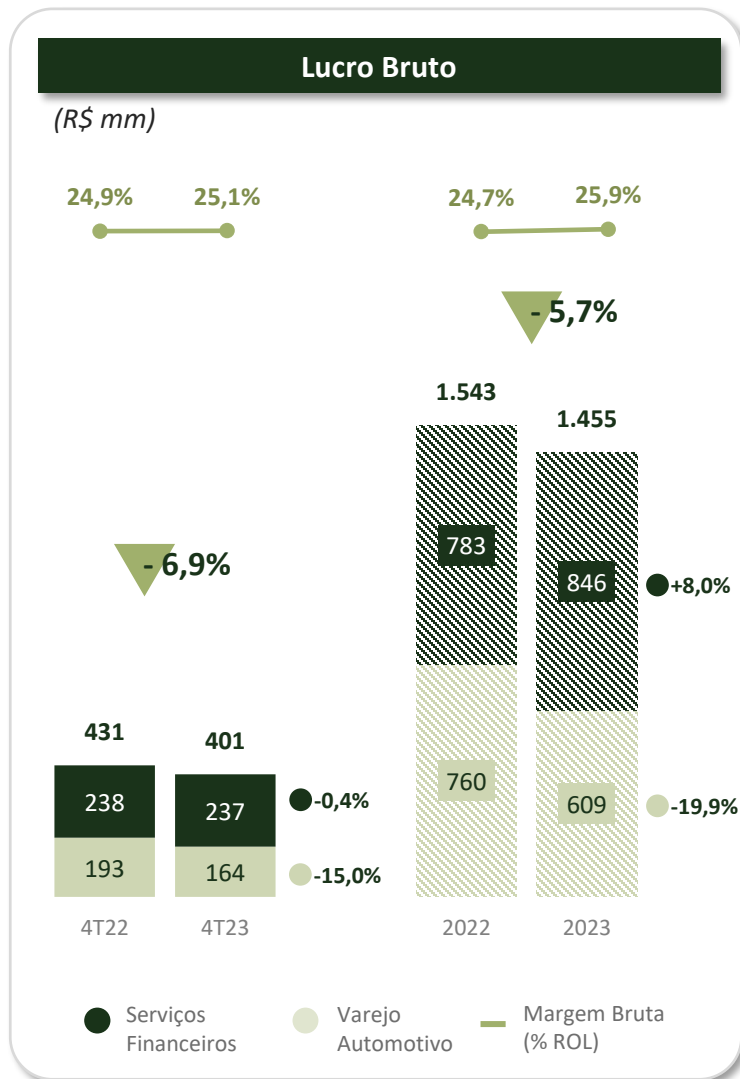
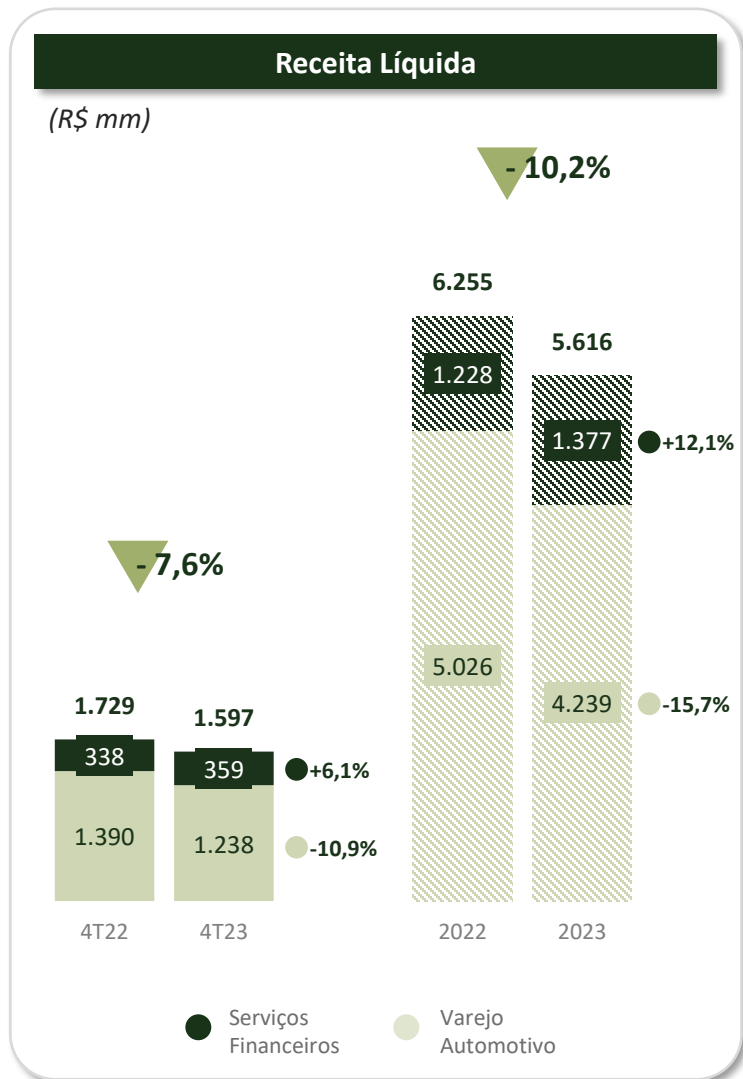
(Fundo comum de cotas de consórcio)



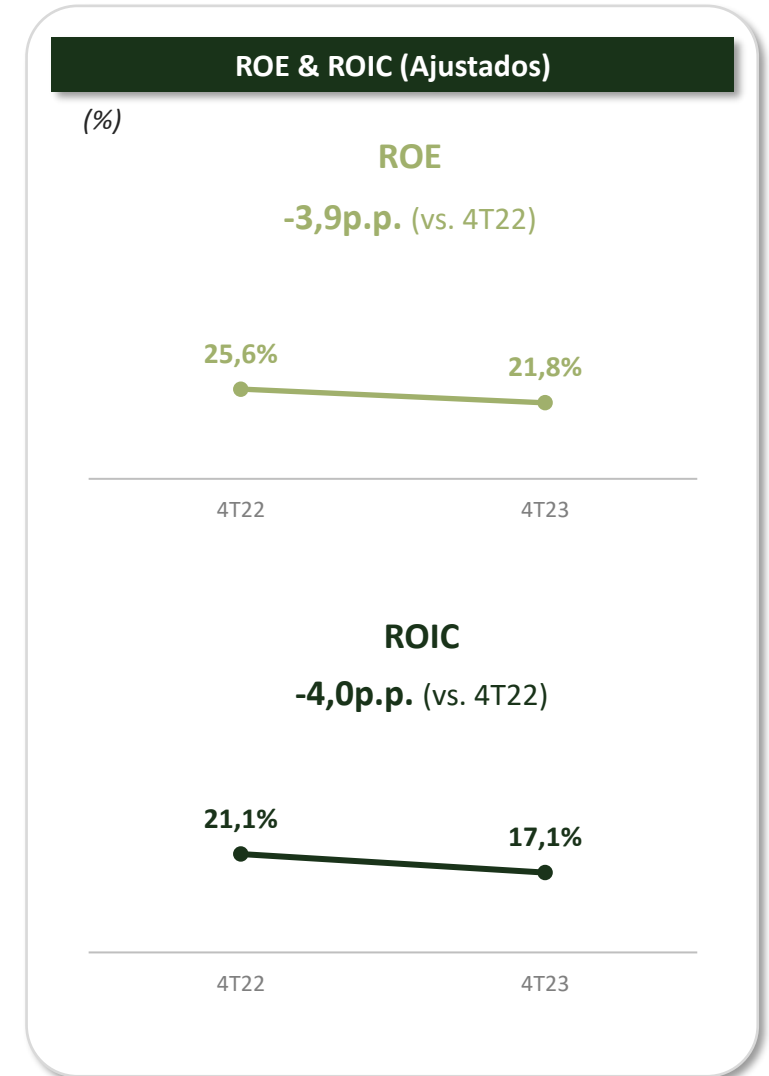
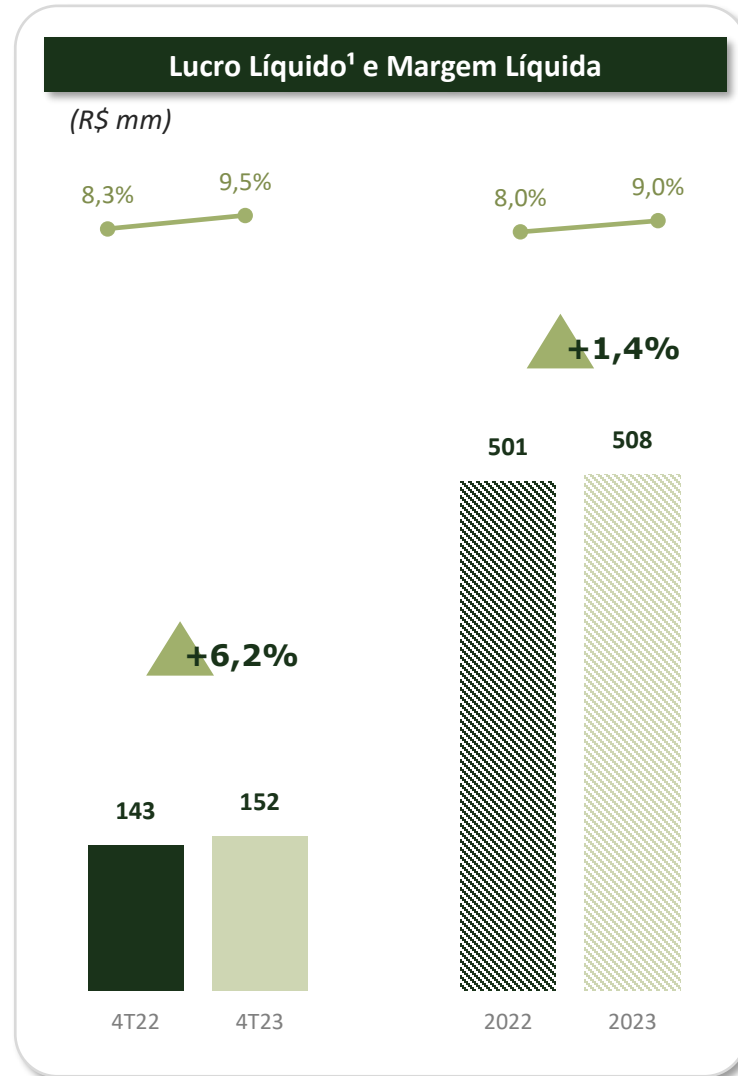
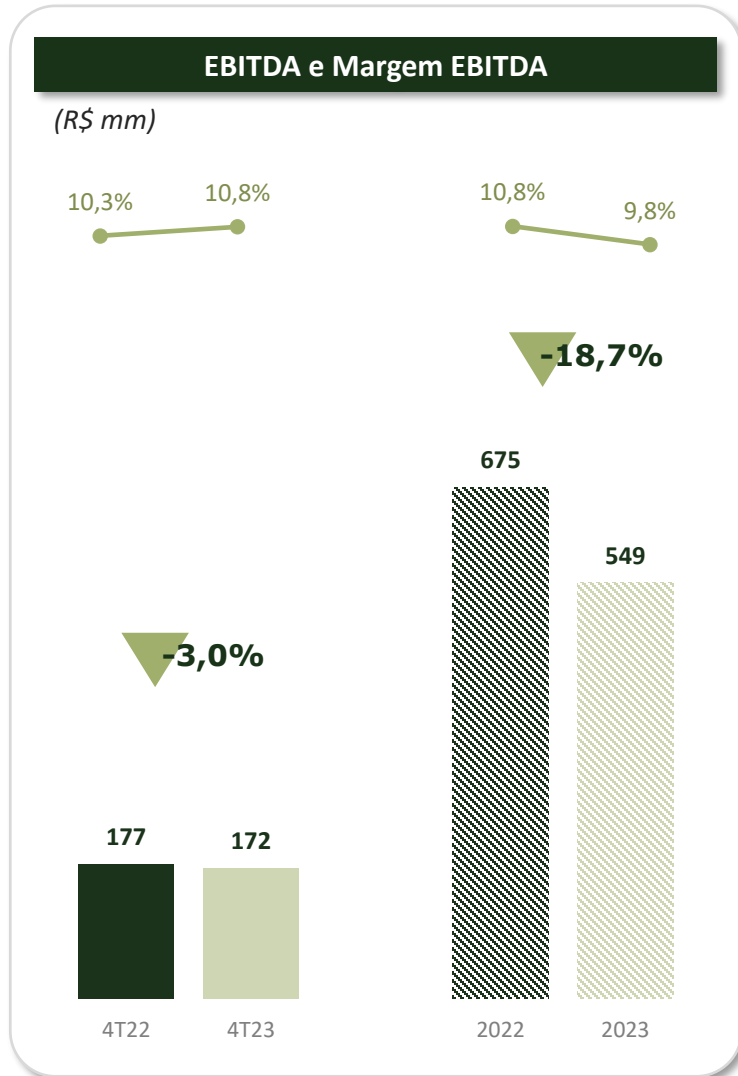
Leve redução no total de **Recursos de consórcio administrados** no 4T23 comparado ao 4T22 devido ao aumento do volume de contemplações.

Nota: (1) O Índice de Basileia é referente a comparação entre os períodos de dezembro/22 e dezembro/23.

ENQUANTO ENFRENTAMOS UM CENÁRIO MAIS DESAFIADOR NO VAREJO AUTOMOTIVO, SEGUIMOS CRESCENDO FORTE DO LADO FINANCEIRO, COMPROVANDO A FORÇA DO NOSSO ECOSISTEMA



MANTEMOS ALTOS PATAMARES DE RESULTADOS, MESMO COM IMPACTOS IMPORTANTES DE UM CENÁRIO MAIS DESAFIADOR NO VAREJO AUTOMOTIVO



Nota: (1) Companhia, com base nas discussões e jurisprudências da aplicação da Lei Complementar 160/2017, efetuou uma análise a respeito da aplicação da mesma para fins de equiparação dos incentivos e benefícios fiscais relativos ao ICMS como subvenções para investimento, reconhecendo créditos extemporâneos de imposto de renda e contribuição social sobre o lucro líquido referente a anos anteriores no montante de R\$ 57.860. Revisando as operações fiscais a Companhia realizou o lançamento do crédito em contrapartida as rubricas de imposto de renda e contribuição social corrente no resultado do período. Tais incentivos e benefícios fiscais foram contabilizados na demonstração do resultado do período de acordo com o CPC 07 – Subvenção e Assistência Governamentais.

ENCERRAMOS 2023 REFORÇANDO NOSSO COMPROMISSO COM A SUSTENTABILIDADE E INOVAÇÃO, MANTENDO NOSSO COMPROMISSO DE SERMOS O 'PARCEIRO DO PRÓXIMO PASSO'



- ★ Relançamento do **APP Consórcio**, com novas funcionalidades de autoatendimento e autocompra;
- ★ Evolução contínua do **Escritório Digital**, com ampliação de escopo e funcionalidades;
- ★ Fortalecimento do canal de **Agentes Comissionados**, com programas de prospecção, ativação, capacitação e co-criação;
- ★ Expansão e desenvolvimento da rede de **Parceiros Estratégicos** e operações "white label";
- ★ Aquisição da corretora de seguros e benefícios **Partner**.

ESG *Apoio educacional com Instituto Rodobens (200 bolsas de estudo para graduação);*

ESG *Implantação de Ecopontos nas concessionárias;*

ESG *Programa Energia Limpa (instalação de painéis fotovoltaicos nas concessionárias);*

ESG *Programa 'A Vez Delas' (curso de Mecânica Básica destinado à capacitação de mulheres).*

- 🏆 Elevação do **rating de crédito** da Rodobens S.A. e do Banco Rodobens S.A. para **AA+(bra) com perspectiva estável**, de acordo com avaliação da Fitch Ratings;
- 🏆 Conquista do **Primeiro Lugar do Prêmio Compartilhar ABAC**, na categoria Práticas Operacionais com o case Escritório Digital;
- 🏆 **Vice-campeões do Prêmio Reclame Aqui 2023**, como reconhecimento pela excelência no atendimento, na categoria Consórcios;
- 🏆 **1º lugar do prêmio MESC** (Melhores Empresas em Satisfação do Cliente) entre administradoras de Consórcio;
- 🏆 **Prêmio ECO (2023)** pela Câmara Americana de Comercio no Brasil (AMCHAM), com o projeto "**Conectados - Tecnologia ao Serviço do Seu Caminhão**", na Categoria Produtos e Serviços para Grandes Empresas;
- 🏆 **Prêmio Talento de Seguros da Bradesco Seguros**, pelo segundo ano consecutivo.

Negócios Gerados (ou GBV – “Gross Business Volume”)	Considera o total de negócios gerados de todos os produtos: (1) somatória dos valores de crédito de cotas de consórcio vendidas no período, (2) somatória dos valores financiados ou emprestados a clientes nos produtos de crédito, (3) somatória do valor dos prêmios líquidos das apólices de seguros vendidas, (4) o valor total dos investimentos feitos em aquisição e disponibilização de frota a clientes de operações de arrendamento mercantil e de locação, (5) o valor total dos veículos comerciais e automóveis, novos e usados, faturados de estoque ou direto da fábrica, vendidos a clientes e (6) o valor total de receita originada dos produtos e serviços de pós-venda das concessionárias de automóveis e de veículos comerciais.
Carteira de Crédito	Considera a carteira de: (1) saldo devedor das cotas ativas de consórcio, (2) carteira de crédito dos produtos financeiros e (3) carteira (a receber) dos produtos e serviços de pós-venda das concessionárias de automóveis e de veículos comerciais.
Receita Futura Contratada de Consórcio	A Companhia, por meio das Administradoras de Consórcio do Grupo, possui receitas futuras provenientes de taxa de administração de grupos de consórcio já contratadas e que na data das demonstrações financeiras não tiveram as obrigações de performance satisfeitas. A Companhia não garante o reconhecimento da totalidade destas receitas pois é necessário que as cotas de consórcio permaneçam ativas e tenham as obrigações de performance satisfeitas até o encerramento dos grupos.
Margem de Contribuição	É uma medida não contábil elaborada pela Companhia e definida como o resultado do lucro bruto menos as despesas com vendas. Sua aplicação é considerada pela Companhia como a mais indicada para medir o valor agregado por cada produto, já que há diferenças relevantes entre os níveis de comissionamento e de despesas com vendas e marketing para o sucesso das vendas de cada um.
Patrimônio Líquido Ajustado	Corresponde ao Patrimônio Líquido mais dividendos, lucros e juros sobre capital a pagar.
ROE Ajustado	<i>Return On Equity</i> ajustado ou taxa de retorno sobre o patrimônio líquido ajustado, reflete em percentuais o retorno sobre o patrimônio líquido ajustado da Companhia, evidenciando a capacidade da Companhia de agregar valor aos acionistas utilizando os seus próprios recursos. É uma medida não contábil elaborada pela Companhia e seu cálculo consiste na divisão do lucro líquido do exercício pelo patrimônio líquido ajustado.
ROIC Ajustado	<i>Return On Invested Capital</i> ou taxa de retorno sobre o capital investido é uma medida não contábil elaborada pela Companhia e seu cálculo consiste no Lucro Operacional (EBIT), ajustado do efeito dos impostos sobre as despesas financeiras geradas pela dívida, dividido pelo Capital Total, representado pelo Patrimônio Líquido Ajustado, acrescido da Dívida Líquida.

As informações financeiras, exceto quando expressamente informadas, referem-se às Informações Trimestrais (ITR) relativas a 31 de dezembro de 2023, elaboradas em conformidade com as práticas contábeis adotadas no Brasil e as normas internacionais de contabilidade, International Financial Reporting Standards ou “IFRS” (“Informações Financeiras Consolidadas”). As Informações Financeiras Consolidadas da Rodobens S.A estão disponíveis no site da Companhia (<http://ri.rodobens.com.br/>) e no site da Comissão de Valores Mobiliários (“CVM”) (www.cvm.gov.br).

As afirmações contidas neste documento relacionadas a perspectivas sobre os negócios e aquelas relacionadas a perspectivas de crescimento da Rodobens são meramente projeções e, como tais, são baseadas exclusivamente nas expectativas da diretoria sobre o futuro dos negócios. Essas expectativas dependem, substancialmente, das condições de mercado, do desempenho da economia brasileira, e dos setores que a companhia atua, portanto, sujeitas a mudanças sem aviso prévio. A presente apresentação inclui dados contábeis e não contábeis tais como, dados operacionais e financeiros.

Relacionamento com Auditores Independentes: Em conformidade com a Instrução CVM nº 381/03 informamos que os nossos auditores independentes – KPMG Auditores Independentes Ltda. (“KPMG”) – não prestaram durante o 4T23 serviços relevantes além dos relacionados à auditoria externa. A política da Companhia na contratação de serviços de auditores independentes assegura que não haja conflito de interesses, perda de independência ou objetividade.

OBRIGADO

