

PRÉVIA OPERACIONAL 3T23

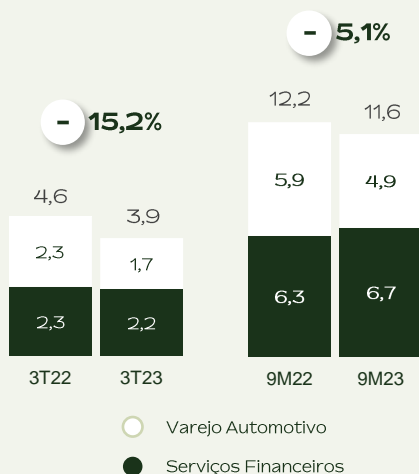
A Rodobens S.A anuncia a prévia dos resultados operacionais do 3º trimestre de 2023 (3T23). As informações divulgadas são preliminares, não auditadas e sujeitas a revisão.



Negócios Gerados (GBV)

Comercialização de produtos financeiros e automotivos

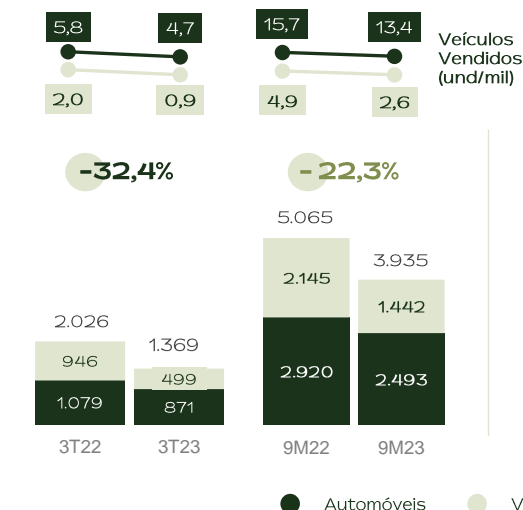
R\$ bilhões



Varejo Automotivo

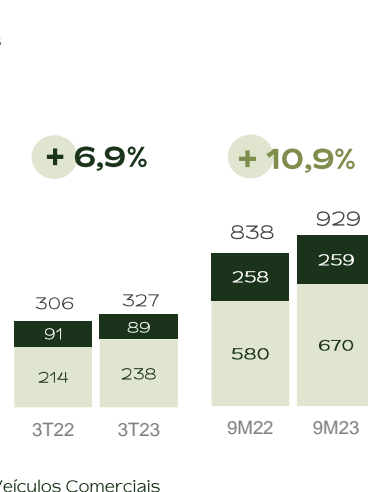
GBV Veículos

R\$ milhões



GBV Peças, Pneus e Serviços

R\$ milhões

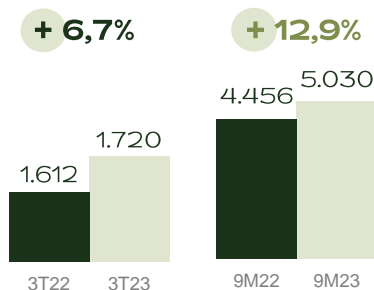


Serviços Financeiros

Consórcio

Crédito em Cotas de Consórcio

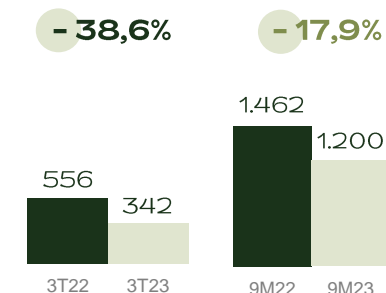
R\$ milhões



Produtos de Crédito

Originação de Empréstimos, Financiamentos, Leasing e Locação

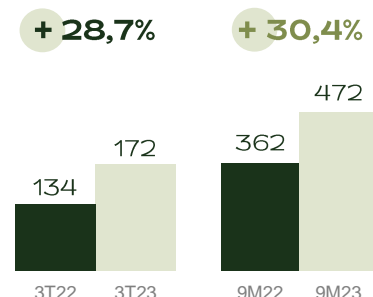
R\$ milhões



Seguros

Prêmio Líquido Vendido

R\$ milhões

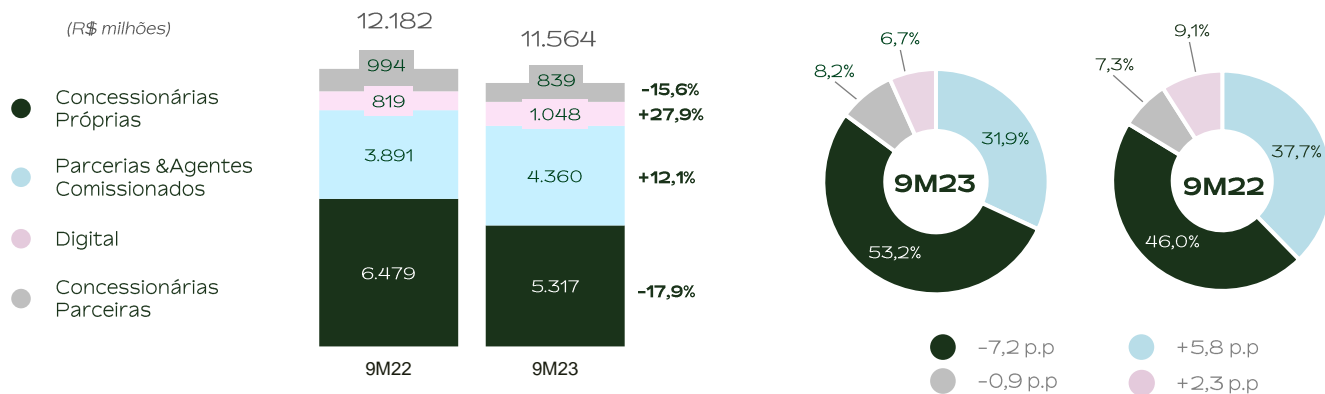


A nossa Geração de Negócios apresenta cenários distintos de performance:

- No Consórcio seguimos crescendo, com destaque para os canais Digitais e Parcerias & Agentes Comissionados que crescem a taxas de dois dígitos.
- Na Corretora seguimos com crescimento forte de dois dígitos na originação de seguros, impulsionada pela aquisição da corretora Partner no 1T23, especializada em seguros de benefícios corporativos.
- No Banco, o novo patamar de Negócios Gerados reflete a mudança da estratégia de originação, priorizando os canais próprios e produtos que potencializem a sinergia com os demais negócios.

- As vendas de Automóveis seguem impactadas pelas condições de juros do mercado. No entanto, observamos leve evolução nas vendas no 3T23 em relação aos demais trimestres do ano, quando expurgamos os efeitos temporários da medida provisória 1.175 de 5 de junho de 2023.
- O volume de vendas de caminhões permanece em movimento de ajuste devido à troca de tecnologia compulsória dos veículos (Euro 5 para Euro 6), com aumento substancial de preços, somada ao crédito restrito ao segmento.
- Já a frente de Peças, Pneus e Serviços segue se desenvolvendo, com crescimento de dois dígitos no acumulado do ano.

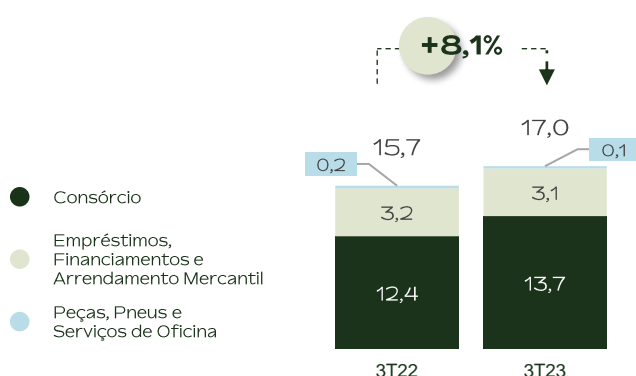
Negócios Gerados por Canal



Carteira de Crédito

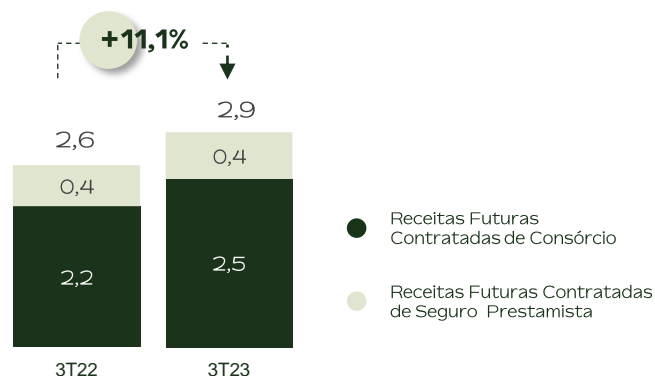
R\$ bilhões

Consórcio, empréstimos, financiamentos e pós-vendas



Receitas Futuras Contratadas

R\$ bilhões



A Rodobens S.A conquistou o 1º lugar do prêmio Melhores Empresas em Satisfação do Cliente (MESCC), entre administradoras de Consórcio e alcançou a 41ª posição entre as 100 Melhores Empresas em todos os segmentos.

O prêmio MESCC avalia mais de 22 itens relacionados ao comportamento do consumidor, como: valor, atendimento, execução, variedade, especificidade, intensidade e calor humano. Mais de 6 mil empresas foram avaliadas.

O prêmio é resultado da dedicação da Companhia à inovação e tecnologia como formas de viabilizar experiências cada vez melhores aos seus clientes e parceiros. Para saber mais, [clique aqui](#).



RODOBENS S/A

Relações com Investidores

ri.rodobens.com.br
ri@rodobens.com.br
(17) 2136-3666

RBNS
B3 LISTED

Rodobens S.A tem o registro de emissor categoria A na CVM e é listada no segmento básico da B3 S.A. A Companhia possui admissão à negociação *Units* no segmento básico da B3, com o nome de pregão "RODOBENS" e o código de negociação (*ticker*) RBNS.

Disclaimer

As informações divulgadas neste documento são preliminares, não auditadas e sujeitas a revisão. O presente relatório de desempenho inclui dados não contábeis tais como geração de negócios e carteira, que são nossas principais métricas gerenciais, que são calculadas usando dados internos da Rodobens. A definições das principais métricas gerenciais podem ser encontradas no release de resultados trimestrais da Rodobens. Embora os números reflitam no que acreditamos ser estimativas razoáveis, há desafios inerentes à medição das nossas principais métricas. Continuamente, buscamos aprimorar as estimativas de nossas principais métricas gerenciais, o que pode incorrer em ajustes para melhorar a precisão, incluindo o recálculo de nossas métricas históricas.

Mais informações podem ser encontradas em nosso site: ri.rodobens.com.br