

RODOBENS S/A

PRÉVIA OPERACIONAL 3T22

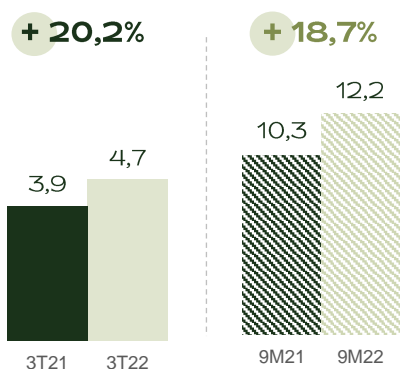
A Rodobens S.A é uma plataforma de serviços financeiros, que se alavanca em um ecossistema do Varejo Automotivo. A companhia anuncia a prévia dos resultados operacionais do 3º trimestre de 2022. As informações divulgadas são preliminares, não auditadas e sujeitas a revisão.



Total de Negócios Gerados

Comercialização de produtos financeiros e automotivos

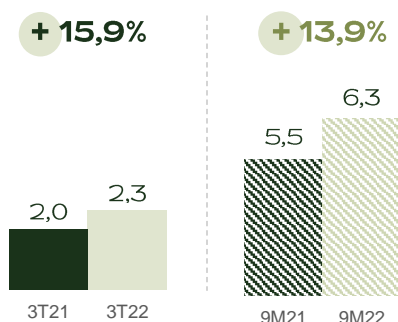
R\$ bilhões



Negócios Gerados Serviços Financeiros

Consórcios, Empréstimos e Financiamentos, Corretagem de Seguros e Leasing e Locação

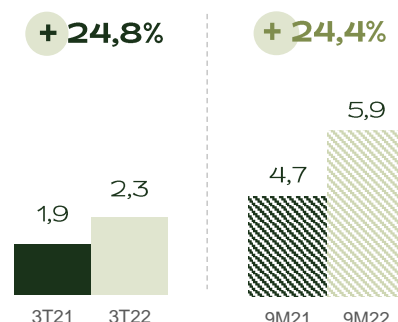
R\$ bilhões



Negócios Gerados Varejo Automotivo

Veículos Novos e Usados, e Produtos e Serviços de Pós-Venda

R\$ bilhões



Negócios gerados por canal

Comparação com mesmo período do ano anterior

R\$ milhões

Concessionárias Próprias e Parceiras

Balcões de vendas de diferentes marcas

+ 15,0%

7.479 9M22

Digital

Websites e aplicativos para smartphones

+ 38,4%

818 9M22

Parcerias & Agentes Comissionados

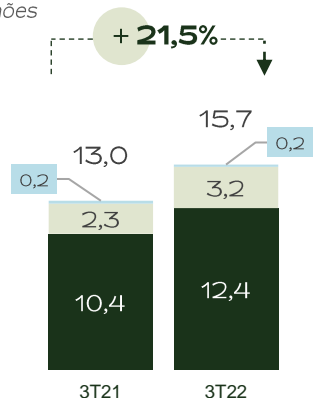
Parcerias White-label, sociedades e joint-ventures

+ 22,6%

3.919 9M22

Carteira de Crédito

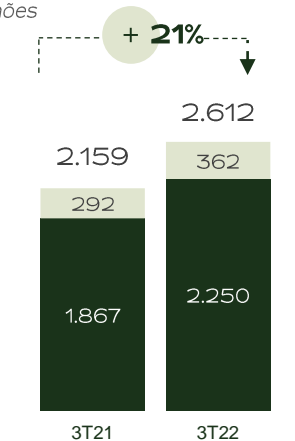
R\$ bilhões



- Consórcio
- Empréstimo, Financiamento e Arrendamento Mercantil
- Pós-Vendas Varejo Automotivo

Receitas Futuras Contratadas

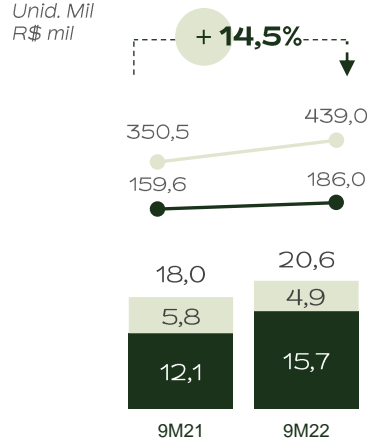
R\$ milhões





- Receitas de consórcios contratadas
- Receitas de seguros prestamistas contratadas

Veículos Vendidos e Ticket Médio de Venda

Unid. Mil R\$ mil



- Automóveis
- Veículos Comerciais
- Ticket Médio de Vendas



RODOBENS S/A

Relações com Investidores

ri.rodobens.com.br
ri@rodobens.com.br
(17) 2136-3666

Rodobens S.A tem o registro de emissor categoria A na CVM e é listada no segmento básico da B3 S.A. A Companhia possui admissão à negociação *Units* no segmento básico da B3, com o nome de pregão "RODOBENS" e o código de negociação (*ticker*) RBNS.

RBNS
B3 LISTED

Destaques do Período

- Em Negócios Gerados alcançamos a marca de **R\$ 12,2 bilhões** no acumulado 9M22, um crescimento de **18,7%** na comparação com 9M21. Nos últimos 12 meses, geramos a marca recorde de **R\$ 16,3 bilhões**.
- A originação de créditos em cotas de consórcio atingiu **R\$ 4,5 bilhões** no 9M22, com crescimento de **14,2%** comparado ao 9M21. Com isso, a carteira de consórcio alcançou a marca de **R\$ 12,4 bilhões**, com crescimento de **19%** no período analisado.
- A forte originação no consórcio contribuiu para a marca recorde das **Receitas Futuras Contratadas**, que totalizaram **R\$ 2,6 bilhões** no 9M22, um crescimento de **21%** na comparação com 9M21.
- A originação de empréstimos, financiamentos e arrendamentos mercantis atingiu **R\$ 1,5 bilhão** no 9M22, um crescimento de **10,5%** na comparação com o 9M21. A carteira destes produtos alcançou **R\$ 3,2 bilhões** no período, crescimento de **35,8%**.
- Atingimos a marca de **R\$ 362 milhões** de prêmios líquidos de seguros vendidos no acumulado 9M22, o que representa crescimento de **24,8%** na comparação com o 9M21.
- No Varejo Automotivo, mantivemos a excelente geração de negócios, alcançando a marca de **R\$ 5,9 bilhões** no 9M22, com crescimento de **24,4%** na comparação com o 9M21:
 - A nossa frente de Automóveis segue forte, com a venda de **15,7 mil** veículos no acumulado 9M22, um aumento de **29,3%** comparado ao 9M21. Contribuiu para este crescimento, o aumento das vendas de veículos para clientes corporativos do segmento de locação.
 - Já em Veículos Comerciais alcançamos a marca de **4,9 mil** veículos vendidos no 9M22, que representa uma queda de 16,3% na comparação com o ano anterior. As vendas foram impactadas pela redução no fornecimento de veículos novos no 1º semestre de 2022.
- Nossos Canais Digitais continuam apresentando forte crescimento. No acumulado 9M22 alcançamos **R\$ 818 milhões** em negócios gerados, o que representa crescimento de **38,4%** na comparação com 9M21.

Disclaimer

As informações divulgadas neste documento são preliminares, não auditadas e sujeitas a revisão. O presente relatório de desempenho inclui dados não contábeis tais como geração de negócios e carteira, que são nossas principais métricas gerenciais, que são calculadas usando dados internos da Rodobens. A definições das principais métricas gerenciais podem ser encontradas no release de resultados trimestrais da Rodobens. Embora os números reflitam no que acreditamos ser estimativas razoáveis, há desafios inerentes à medição das nossas principais métricas. Continuamente, buscamos aprimorar as estimativas de nossas principais métricas gerenciais, o que pode incorrer em ajustes para melhorar a precisão, incluindo o recálculo de nossas métricas históricas.

Mais informações podem ser encontradas em nosso site: ri.rodobens.com.br