

# Índice

## Dados da Empresa

Composição do Capital	1
-----------------------	---

## DFs Individuais

Balanço Patrimonial Ativo	2
---------------------------	---

Balanço Patrimonial Passivo	3
-----------------------------	---

Demonstração do Resultado	4
---------------------------	---

Demonstração do Resultado Abrangente	5
--------------------------------------	---

Demonstração do Fluxo de Caixa	6
--------------------------------	---

### Demonstração das Mutações do Patrimônio Líquido

DMPL - 01/04/2021 à 30/06/2021	8
--------------------------------	---

DMPL - 01/04/2020 à 30/06/2020	9
--------------------------------	---

Demonstração do Valor Adicionado	10
----------------------------------	----

## DFs Consolidadas

Balanço Patrimonial Ativo	11
---------------------------	----

Balanço Patrimonial Passivo	12
-----------------------------	----

Demonstração do Resultado	13
---------------------------	----

Demonstração do Resultado Abrangente	14
--------------------------------------	----

Demonstração do Fluxo de Caixa	15
--------------------------------	----

### Demonstração das Mutações do Patrimônio Líquido

DMPL - 01/04/2021 à 30/06/2021	17
--------------------------------	----

DMPL - 01/04/2020 à 30/06/2020	18
--------------------------------	----

Demonstração do Valor Adicionado	19
----------------------------------	----

Comentário do Desempenho	20
--------------------------	----

Notas Explicativas	45
--------------------	----

## Pareceres e Declarações

Relatório da Revisão Especial - Sem Ressalva	112
--	-----

Relatório Resumido do Comitê de Auditoria (estatutário, previsto em regulamentação específica da CVM)	114
---	-----

Declaração dos Diretores sobre as Demonstrações Financeiras	116
---	-----

Declaração dos Diretores sobre o Relatório do Auditor Independente	117
--	-----

**Dados da Empresa / Composição do Capital**

<b>Número de Ações (Unidades)</b>	<b>Trimestre Atual 30/06/2021</b>
<b>Do Capital Integralizado</b>	
Ordinárias	294.697.091
Preferenciais	0
<b>Total</b>	<b>294.697.091</b>
<b>Em Tesouraria</b>	
Ordinárias	0
Preferenciais	0
<b>Total</b>	<b>0</b>

**DFs Individuais / Balanço Patrimonial Ativo****(Reais Mil)**

<b>Código da Conta</b>	<b>Descrição da Conta</b>	<b>Trimestre Atual 30/06/2021</b>	<b>Exercício Anterior 31/03/2021</b>
1	Ativo Total	3.643.809	3.541.978
1.01	Ativo Circulante	1.782.411	1.764.821
1.01.01	Caixa e Equivalentes de Caixa	1.070.316	1.178.300
1.01.02	Aplicações Financeiras	57.140	22.969
1.01.02.01	Aplicações Financeiras Avaliadas a Valor Justo através do Resultado	57.140	22.969
1.01.02.01.03	Caixa restrito	57.140	22.969
1.01.03	Contas a Receber	43.526	36.523
1.01.03.01	Clientes	43.526	36.523
1.01.03.01.01	Contas a receber e outros recebíveis	43.526	36.523
1.01.04	Estoques	138.533	76.621
1.01.05	Ativos Biológicos	417.598	369.899
1.01.06	Tributos a Recuperar	32.483	42.756
1.01.06.01	Tributos Correntes a Recuperar	32.483	42.756
1.01.06.01.01	Impostos e contribuições a recuperar	30.900	36.494
1.01.06.01.02	Imposto de renda e contribuição social a recuperar	1.583	6.262
1.01.08	Outros Ativos Circulantes	22.815	37.753
1.01.08.03	Outros	22.815	37.753
1.01.08.03.01	Adiantamento a fornecedores	960	14.133
1.01.08.03.02	Instrumentos financeiros derivativos	4.798	6.991
1.01.08.03.03	Dividendos a receber	14.066	14.066
1.01.08.03.04	Outros ativos	2.991	2.563
1.02	Ativo Não Circulante	1.861.398	1.777.157
1.02.01	Ativo Realizável a Longo Prazo	116.009	120.076
1.02.01.03	Aplicações Financeiras Avaliadas ao Custo Amortizado	3.187	1.685
1.02.01.03.01	Caixa restrito	3.187	1.685
1.02.01.10	Outros Ativos Não Circulantes	112.822	118.391
1.02.01.10.03	Impostos e contribuições a recuperar	6.875	6.512
1.02.01.10.05	Depósitos judiciais	90.642	87.166
1.02.01.10.06	Instrumentos financeiros derivativos	15.305	24.713
1.02.02	Investimentos	186.001	175.538
1.02.02.01	Participações Societárias	186.001	175.538
1.02.02.01.01	Participações em Coligadas	106.568	101.554
1.02.02.01.02	Participações em Controladas	78.755	73.980
1.02.02.01.04	Outros Investimentos	678	4
1.02.03	Imobilizado	1.550.704	1.472.422
1.02.03.01	Imobilizado em Operação	874.205	883.077
1.02.03.02	Direito de Uso em Arrendamento	676.499	589.345
1.02.04	Intangível	8.684	9.121
1.02.04.01	Intangíveis	8.684	9.121
1.02.04.01.02	Intangível	8.684	9.121

**DFs Individuais / Balanço Patrimonial Passivo****(Reais Mil)**

<b>Código da Conta</b>	<b>Descrição da Conta</b>	<b>Trimestre Atual 30/06/2021</b>	<b>Exercício Anterior 31/03/2021</b>
2	Passivo Total	3.643.809	3.541.978
2.01	Passivo Circulante	673.084	708.346
2.01.01	Obrigações Sociais e Trabalhistas	29.033	20.858
2.01.01.02	Obrigações Trabalhistas	29.033	20.858
2.01.02	Fornecedores	70.341	42.992
2.01.02.01	Fornecedores Nacionais	70.341	42.992
2.01.03	Obrigações Fiscais	17.390	12.430
2.01.03.01	Obrigações Fiscais Federais	17.390	12.430
2.01.03.01.02	Obrigações fiscais	17.390	12.430
2.01.04	Empréstimos e Financiamentos	405.551	504.970
2.01.04.01	Empréstimos e Financiamentos	330.787	425.125
2.01.04.01.01	Em Moeda Nacional	287.910	395.815
2.01.04.01.02	Em Moeda Estrangeira	42.877	29.310
2.01.04.03	Financiamento por Arrendamento	74.764	79.845
2.01.05	Outras Obrigações	150.769	127.096
2.01.05.02	Outros	150.769	127.096
2.01.05.02.02	Dividendo Mínimo Obrigatório a Pagar	10.800	10.800
2.01.05.02.04	Instrumentos financeiros derivativos	117.220	105.094
2.01.05.02.05	Adiantamento de clientes	22.749	11.202
2.02	Passivo Não Circulante	1.722.462	1.697.649
2.02.01	Empréstimos e Financiamentos	1.482.593	1.504.831
2.02.01.01	Empréstimos e Financiamentos	886.171	993.045
2.02.01.01.01	Em Moeda Nacional	706.443	755.976
2.02.01.01.02	Em Moeda Estrangeira	179.728	237.069
2.02.01.03	Financiamento por Arrendamento	596.422	511.786
2.02.02	Outras Obrigações	80.322	73.450
2.02.02.02	Outros	80.322	73.450
2.02.02.02.03	Fornecedores e outras contas a pagar	423	427
2.02.02.02.04	Obrigações fiscais	17.441	10.523
2.02.02.02.05	Instrumentos financeiros derivativos	62.458	62.500
2.02.03	Tributos Diferidos	135.968	95.749
2.02.03.01	Imposto de Renda e Contribuição Social Diferidos	135.968	95.749
2.02.04	Provisões	23.579	23.619
2.02.04.01	Provisões Fiscais Previdenciárias Trabalhistas e Cíveis	23.579	23.619
2.02.04.01.05	Provisões para contingências	23.579	23.619
2.03	Patrimônio Líquido	1.248.263	1.135.983
2.03.01	Capital Social Realizado	985.639	989.045
2.03.04	Reservas de Lucros	159.003	131.237
2.03.04.01	Reserva Legal	8.618	8.618
2.03.04.05	Reserva de Retenção de Lucros	35.399	35.399
2.03.04.07	Reserva de Incentivos Fiscais	84.913	57.147
2.03.04.08	Dividendo Adicional Proposto	30.073	30.073
2.03.05	Lucros/Prejuízos Acumulados	88.376	0
2.03.06	Ajustes de Avaliação Patrimonial	15.245	15.701

**DFs Individuais / Demonstração do Resultado****(Reais Mil)**

<b>Código da Conta</b>	<b>Descrição da Conta</b>	<b>Acumulado do Atual Exercício 01/04/2021 à 30/06/2021</b>	<b>Acumulado do Exercício Anterior 01/04/2020 à 30/06/2020</b>
3.01	Receita de Venda de Bens e/ou Serviços	378.802	203.132
3.02	Custo dos Bens e/ou Serviços Vendidos	-147.380	-140.186
3.02.01	Custos das vendas e serviços	-208.596	-147.045
3.02.02	Variação no valor justo do ativo biológico	61.216	6.859
3.03	Resultado Bruto	231.422	62.946
3.04	Despesas/Receitas Operacionais	-4.385	-22.042
3.04.01	Despesas com Vendas	-22.814	-24.207
3.04.02	Despesas Gerais e Administrativas	-23.331	-16.593
3.04.03	Perdas pela Não Recuperabilidade de Ativos	785	-68
3.04.04	Outras Receitas Operacionais	31.559	13.237
3.04.05	Outras Despesas Operacionais	-373	-2.081
3.04.06	Resultado de Equivalência Patrimonial	9.789	7.670
3.05	Resultado Antes do Resultado Financeiro e dos Tributos	227.037	40.904
3.06	Resultado Financeiro	-71.132	-66.678
3.06.01	Receitas Financeiras	123.800	55.871
3.06.02	Despesas Financeiras	-194.932	-122.549
3.07	Resultado Antes dos Tributos sobre o Lucro	155.905	-25.774
3.08	Imposto de Renda e Contribuição Social sobre o Lucro	-40.219	8.845
3.08.02	Diferido	-40.219	8.845
3.09	Resultado Líquido das Operações Continuadas	115.686	-16.929
3.11	Lucro/Prejuízo do Período	115.686	-16.929
3.99	Lucro por Ação - (Reais / Ação)		

**DFs Individuais / Demonstração do Resultado Abrangente****(Reais Mil)**

<b>Código da Conta</b>	<b>Descrição da Conta</b>	<b>Acumulado do Atual Exercício 01/04/2021 à 30/06/2021</b>	<b>Acumulado do Exercício Anterior 01/04/2020 à 30/06/2020</b>
4.01	Lucro Líquido do Período	115.686	-16.929
4.03	Resultado Abrangente do Período	115.686	-16.929

**DFs Individuais / Demonstração do Fluxo de Caixa - Método Indireto****(Reais Mil)**

<b>Código da Conta</b>	<b>Descrição da Conta</b>	<b>Acumulado do Atual Exercício 01/04/2021 à 30/06/2021</b>	<b>Acumulado do Exercício Anterior 01/04/2020 à 30/06/2020</b>
6.01	Caixa Líquido Atividades Operacionais	169.438	38.816
6.01.01	Caixa Gerado nas Operações	267.511	115.248
6.01.01.01	Resultado do período incluindo operações descontinuadas	115.686	-16.929
6.01.01.02	Depreciação e amortização	73.171	55.979
6.01.01.03	Amortização de tratos culturais	45.113	30.450
6.01.01.04	Resultado na alienação de imobilizado	-217	621
6.01.01.05	Resultado de equivalência patrimonial	-9.789	-7.670
6.01.01.06	Provisão para contingências	-40	62
6.01.01.07	Amortização de custos de transação de empréstimos	1.737	2.170
6.01.01.08	Provisão para perdas de crédito esperada	-785	68
6.01.01.09	Provisão com instrumentos derivativos	77.869	36.485
6.01.01.10	Variação do valor justo do ativo biológico	-61.216	-6.859
6.01.01.11	Valor justo de CBIOS	-984	0
6.01.01.12	Remensurações de contratos de direito de uso e arrendamentos a pagar	-2.520	0
6.01.01.13	Provisão para estoque de lenta movimentação	-323	-162
6.01.01.14	Variação cambial de empréstimos	-30.870	12.457
6.01.01.15	Ajuste a valor presente	-7.128	-3.936
6.01.01.17	Impostos e contribuições diferidos	40.219	-8.845
6.01.01.18	Juros provisionados sobre contratos de arrendamento e parcerias agrícolas	6.837	5.864
6.01.01.19	Juros provisionados de empréstimos e financiamentos	20.751	15.493
6.01.02	Variações nos Ativos e Passivos	16.540	-23.648
6.01.02.01	Contas a receber e outros recebíveis	-6.219	-20.812
6.01.02.02	Estoques	-14.183	-17.886
6.01.02.03	Ativos biológicos	-46.035	-40.393
6.01.02.04	Adiantamentos a fornecedores	13.173	9.023
6.01.02.05	Impostos e contribuições a recuperar	5.231	6.563
6.01.02.06	Imposto de renda e contribuição social a recuperar	4.679	-369
6.01.02.07	Outros ativos	-428	0
6.01.02.08	Depósitos judiciais	-3.476	-444
6.01.02.09	Fornecedores e outras contas a pagar	25.070	8.425
6.01.02.10	Provisões e encargos trabalhistas	8.175	7.863
6.01.02.11	Obrigações fiscais	19.006	15.336
6.01.02.12	Adiantamentos de clientes	11.547	9.046
6.01.03	Outros	-114.613	-52.784
6.01.03.01	Aplicações em caixa restrito	-172.527	-39.382
6.01.03.02	Resgate de caixa restrito	136.853	7.718
6.01.03.03	Liquidação de instrumentos financeiros derivativos	-54.183	1.359
6.01.03.04	Juros pagos de empréstimos e financiamentos	-17.919	-16.615
6.01.03.05	Juros pagos de arrendamentos	-6.837	-5.864
6.02	Caixa Líquido Atividades de Investimento	-62.467	-47.435
6.02.01	Aquisição de outros investimentos	-674	0
6.02.02	Aquisição de ativo imobilizado	-27.576	-19.247
6.02.03	Aquisição de ativo intangível	-286	-795
6.02.04	Dividendos recebidos	0	1.200

**DFs Individuais / Demonstração do Fluxo de Caixa - Método Indireto****(Reais Mil)**

<b>Código da Conta</b>	<b>Descrição da Conta</b>	<b>Acumulado do Atual Exercício 01/04/2021 à 30/06/2021</b>	<b>Acumulado do Exercício Anterior 01/04/2020 à 30/06/2020</b>
6.02.05	Valor recebido em caixa por venda de imobilizado	572	970
6.02.06	Plantações e aquisições de lavouras de cana-de-açúcar	-34.503	-29.563
6.03	Caixa Líquido Atividades de Financiamento	-214.955	81.243
6.03.01	Empréstimos e financiamentos tomados	0	133.896
6.03.02	Amortização de empréstimos e financiamentos	-174.911	-31.082
6.03.04	Custo de emissão de ações	-3.406	0
6.03.05	Amortização de parcerias agrícolas	-30.036	-16.946
6.03.06	Amortização de arrendamentos	-6.602	-4.625
6.05	Aumento (Redução) de Caixa e Equivalentes	-107.984	72.624
6.05.01	Saldo Inicial de Caixa e Equivalentes	1.178.300	382.843
6.05.02	Saldo Final de Caixa e Equivalentes	1.070.316	455.467



**DFs Individuais / Demonstração das Mutações do Patrimônio Líquido / DMPL - 01/04/2021 à 30/06/2021****(Reais Mil)**

<b>Código da Conta</b>	<b>Descrição da Conta</b>	<b>Capital Social Integralizado</b>	<b>Reservas de Capital, Opções Outorgadas e Ações em Tesouraria</b>	<b>Reservas de Lucro</b>	<b>Lucros ou Prejuízos Acumulados</b>	<b>Outros Resultados Abrangentes</b>	<b>Patrimônio Líquido</b>
5.01	Saldos Iniciais	989.045	0	131.237	0	15.701	1.135.983
5.03	Saldos Iniciais Ajustados	989.045	0	131.237	0	15.701	1.135.983
5.04	Transações de Capital com os Sócios	-3.406	0	0	0	0	-3.406
5.04.02	Gastos com Emissão de Ações	-3.406	0	0	0	0	-3.406
5.05	Resultado Abrangente Total	0	0	0	115.686	0	115.686
5.05.01	Lucro Líquido do Período	0	0	0	115.686	0	115.686
5.06	Mutações Internas do Patrimônio Líquido	0	0	27.766	-27.310	-456	0
5.06.01	Constituição de Reservas	0	0	27.766	-27.766	0	0
5.06.02	Realização da Reserva Reavaliação	0	0	0	456	-456	0
5.07	Saldos Finais	985.639	0	159.003	88.376	15.245	1.248.263

**DFs Individuais / Demonstração das Mutações do Patrimônio Líquido / DMPL - 01/04/2020 à 30/06/2020****(Reais Mil)**

<b>Código da Conta</b>	<b>Descrição da Conta</b>	<b>Capital Social Integralizado</b>	<b>Reservas de Capital, Opções Outorgadas e Ações em Tesouraria</b>	<b>Reservas de Lucro</b>	<b>Lucros ou Prejuízos Acumulados</b>	<b>Outros Resultados Abrangentes</b>	<b>Patrimônio Líquido</b>
5.01	Saldos Iniciais	456.200	0	77.908	0	67.054	601.162
5.03	Saldos Iniciais Ajustados	456.200	0	77.908	0	67.054	601.162
5.04	Transações de Capital com os Sócios	59.400	0	-77.895	0	0	-18.495
5.04.01	Aumentos de Capital	59.400	0	-59.400	0	0	0
5.04.06	Dividendos	0	0	-18.495	0	0	-18.495
5.05	Resultado Abrangente Total	0	0	0	-16.929	0	-16.929
5.05.01	Lucro Líquido do Período	0	0	0	-16.929	0	-16.929
5.06	Mutações Internas do Patrimônio Líquido	0	0	0	494	-494	0
5.06.02	Realização da Reserva Reavaliação	0	0	0	494	-494	0
5.07	Saldos Finais	515.600	0	13	-16.435	66.560	565.738

**DFs Individuais / Demonstração do Valor Adicionado****(Reais Mil)**

<b>Código da Conta</b>	<b>Descrição da Conta</b>	<b>Acumulado do Atual Exercício 01/04/2021 à 30/06/2021</b>	<b>Acumulado do Exercício Anterior 01/04/2020 à 30/06/2020</b>
7.01	Receitas	489.658	247.130
7.01.01	Vendas de Mercadorias, Produtos e Serviços	462.465	242.266
7.01.02	Outras Receitas	26.408	4.932
7.01.02.01	Outras receitas	28.878	11.156
7.01.02.02	Devolução de vendas	-2.470	-6.224
7.01.04	Provisão/Reversão de Créds. Liquidação Duvidosa	785	-68
7.02	Insumos Adquiridos de Terceiros	-38.743	-69.156
7.02.01	Custos Prods., Mercs. e Servs. Vendidos	-82.399	-53.783
7.02.02	Materiais, Energia, Servs. de Terceiros e Outros	-26.780	-26.330
7.02.03	Perda/Recuperação de Valores Ativos	8.236	4.098
7.02.04	Outros	62.200	6.859
7.02.04.01	Ganho (perda) líquido decorrente de mudança de valor justo do ativo biológico	61.216	6.859
7.02.04.02	Reconhecimento (baixa) de valor justo de CBIOS	984	0
7.03	Valor Adicionado Bruto	450.915	177.974
7.04	Retenções	-118.284	-86.429
7.04.01	Depreciação, Amortização e Exaustão	-118.284	-86.429
7.05	Valor Adicionado Líquido Produzido	332.631	91.545
7.06	Vlr Adicionado Recebido em Transferência	119.333	51.038
7.06.01	Resultado de Equivalência Patrimonial	9.789	7.670
7.06.02	Receitas Financeiras	1.172	3.556
7.06.03	Outros	108.372	39.812
7.06.03.01	Ganho com variações cambiais	33.416	11.045
7.06.03.02	Ganho com operações com derivativos	74.956	28.767
7.07	Valor Adicionado Total a Distribuir	451.964	142.583
7.08	Distribuição do Valor Adicionado	451.964	142.583
7.08.01	Pessoal	26.248	21.456
7.08.01.01	Remuneração Direta	18.439	15.115
7.08.01.02	Benefícios	6.414	5.150
7.08.01.03	F.G.T.S.	1.395	1.191
7.08.02	Impostos, Taxas e Contribuições	115.098	24.074
7.08.02.01	Federais	56.567	-988
7.08.02.02	Estaduais	58.530	25.013
7.08.02.03	Municipais	1	49
7.08.03	Remuneração de Capitais de Terceiros	194.932	113.982
7.08.03.03	Outras	194.932	113.982
7.08.03.03.01	Despesas financeiras	24.327	21.811
7.08.03.03.02	Perdas com variações cambiais	13.463	21.055
7.08.03.03.03	Perda em operações com derivativos	152.826	65.251
7.08.03.03.04	Despesas financeiras IFRS 16	4.316	5.865
7.08.04	Remuneração de Capitais Próprios	115.686	-16.929
7.08.04.03	Lucros Retidos / Prejuízo do Período	115.686	-16.929

**DFs Consolidadas / Balanço Patrimonial Ativo****(Reais Mil)**

<b>Código da Conta</b>	<b>Descrição da Conta</b>	<b>Trimestre Atual 30/06/2021</b>	<b>Exercício Anterior 31/03/2021</b>
1	Ativo Total	3.543.402	3.461.102
1.01	Ativo Circulante	1.791.188	1.770.221
1.01.01	Caixa e Equivalentes de Caixa	1.093.059	1.194.100
1.01.02	Aplicações Financeiras	100.766	63.158
1.01.02.01	Aplicações Financeiras Avaliadas a Valor Justo através do Resultado	57.240	26.635
1.01.02.01.03	Caixa restrito	57.240	26.635
1.01.02.03	Aplicações Financeiras Avaliadas ao Custo Amortizado	43.526	36.523
1.01.02.03.01	Contas a receber e outros recebíveis	43.526	36.523
1.01.04	Estoques	138.533	76.621
1.01.05	Ativos Biológicos	417.598	369.899
1.01.06	Tributos a Recuperar	32.483	42.756
1.01.06.01	Tributos Correntes a Recuperar	32.483	42.756
1.01.06.01.01	Impostos e contribuições a recuperar	30.900	36.494
1.01.06.01.02	Imposto de renda e contribuição social a recuperar	1.583	6.262
1.01.08	Outros Ativos Circulantes	8.749	23.687
1.01.08.03	Outros	8.749	23.687
1.01.08.03.01	Adiantamento a fornecedores	960	14.133
1.01.08.03.02	Instrumentos financeiros derivativos	4.798	6.991
1.01.08.03.04	Outros ativos	2.991	2.563
1.02	Ativo Não Circulante	1.752.214	1.690.881
1.02.01	Ativo Realizável a Longo Prazo	116.009	120.076
1.02.01.03	Aplicações Financeiras Avaliadas ao Custo Amortizado	3.187	1.685
1.02.01.03.01	Caixa restrito	3.187	1.685
1.02.01.10	Outros Ativos Não Circulantes	112.822	118.391
1.02.01.10.03	Impostos e contribuições a recuperar	6.875	6.512
1.02.01.10.05	Depósitos judiciais	90.642	87.166
1.02.01.10.06	Instrumentos financeiros derivativos	15.305	24.713
1.02.02	Investimentos	107.699	101.928
1.02.02.01	Participações Societárias	107.699	101.928
1.02.02.01.01	Participações em Coligadas	106.568	101.554
1.02.02.01.05	Outros Investimentos	1.131	374
1.02.03	Imobilizado	1.519.822	1.459.756
1.02.03.01	Imobilizado em Operação	941.795	952.519
1.02.03.02	Direito de Uso em Arrendamento	578.027	507.237
1.02.04	Intangível	8.684	9.121
1.02.04.01	Intangíveis	8.684	9.121
1.02.04.01.02	Intantível	8.684	9.121

**DFs Consolidadas / Balanço Patrimonial Passivo****(Reais Mil)**

<b>Código da Conta</b>	<b>Descrição da Conta</b>	<b>Trimestre Atual 30/06/2021</b>	<b>Exercício Anterior 31/03/2021</b>
2	Passivo Total	3.543.402	3.461.102
2.01	Passivo Circulante	640.435	685.599
2.01.01	Obrigações Sociais e Trabalhistas	29.033	20.858
2.01.01.02	Obrigações Trabalhistas	29.033	20.858
2.01.02	Fornecedores	69.591	42.992
2.01.02.01	Fornecedores Nacionais	69.591	42.992
2.01.03	Obrigações Fiscais	18.363	13.279
2.01.03.01	Obrigações Fiscais Federais	18.363	13.279
2.01.03.01.01	Imposto de Renda e Contribuição Social a Pagar	862	765
2.01.03.01.02	Obrigações fiscais	17.501	12.514
2.01.04	Empréstimos e Financiamentos	372.679	481.374
2.01.04.01	Empréstimos e Financiamentos	330.787	427.668
2.01.04.01.01	Em Moeda Nacional	287.910	398.358
2.01.04.01.02	Em Moeda Estrangeira	42.877	29.310
2.01.04.03	Financiamento por Arrendamento	41.892	53.706
2.01.05	Outras Obrigações	150.769	127.096
2.01.05.02	Outros	150.769	127.096
2.01.05.02.02	Dividendo Mínimo Obrigatório a Pagar	10.800	10.800
2.01.05.02.04	Instrumentos financeiros derivativos	117.220	105.094
2.01.05.02.05	Adiantamento de clientes	22.749	11.202
2.02	Passivo Não Circulante	1.654.704	1.639.520
2.02.01	Empréstimos e Financiamentos	1.414.706	1.446.576
2.02.01.01	Empréstimos e Financiamentos	886.171	993.045
2.02.01.01.01	Em Moeda Nacional	706.443	755.976
2.02.01.01.02	Em Moeda Estrangeira	179.728	237.069
2.02.01.03	Financiamento por Arrendamento	528.535	453.531
2.02.02	Outras Obrigações	80.451	73.576
2.02.02.02	Outros	80.451	73.576
2.02.02.02.03	Fornecedores e outras contas a pagar	552	553
2.02.02.02.04	Obrigações fiscais	17.441	10.523
2.02.02.02.05	Instrumentos financeiros derivativos	62.458	62.500
2.02.03	Tributos Diferidos	135.968	95.749
2.02.03.01	Imposto de Renda e Contribuição Social Diferidos	135.968	95.749
2.02.04	Provisões	23.579	23.619
2.02.04.01	Provisões Fiscais Previdenciárias Trabalhistas e Cíveis	23.579	23.619
2.02.04.01.05	Provisões para contingências	23.579	23.619
2.03	Patrimônio Líquido Consolidado	1.248.263	1.135.983
2.03.01	Capital Social Realizado	985.639	989.045
2.03.04	Reservas de Lucros	159.003	131.237
2.03.04.01	Reserva Legal	8.618	8.618
2.03.04.05	Reserva de Retenção de Lucros	35.399	35.399
2.03.04.07	Reserva de Incentivos Fiscais	84.913	57.147
2.03.04.08	Dividendo Adicional Proposto	30.073	30.073
2.03.05	Lucros/Prejuízos Acumulados	88.376	0
2.03.06	Ajustes de Avaliação Patrimonial	15.245	15.701

**DFs Consolidadas / Demonstração do Resultado****(Reais Mil)**

<b>Código da Conta</b>	<b>Descrição da Conta</b>	<b>Acumulado do Atual Exercício 01/04/2021 à 30/06/2021</b>	<b>Acumulado do Exercício Anterior 01/04/2020 à 30/06/2020</b>
3.01	Receita de Venda de Bens e/ou Serviços	378.513	202.590
3.02	Custo dos Bens e/ou Serviços Vendidos	-140.098	-133.248
3.02.01	Custo das vendas e serviços	-201.314	-140.107
3.02.02	Variação do valor justo de ativos biológicos	61.216	6.859
3.03	Resultado Bruto	238.415	69.342
3.04	Despesas/Receitas Operacionais	-9.097	-25.883
3.04.01	Despesas com Vendas	-22.814	-24.207
3.04.02	Despesas Gerais e Administrativas	-23.352	-16.615
3.04.03	Perdas pela Não Recuperabilidade de Ativos	785	-68
3.04.04	Outras Receitas Operacionais	31.643	13.242
3.04.05	Outras Despesas Operacionais	-373	-2.081
3.04.06	Resultado de Equivalência Patrimonial	5.014	3.846
3.05	Resultado Antes do Resultado Financeiro e dos Tributos	229.318	43.459
3.06	Resultado Financeiro	-72.544	-68.632
3.06.01	Receitas Financeiras	123.938	55.988
3.06.02	Despesas Financeiras	-196.482	-124.620
3.07	Resultado Antes dos Tributos sobre o Lucro	156.774	-25.173
3.08	Imposto de Renda e Contribuição Social sobre o Lucro	-41.088	8.091
3.08.01	Corrente	-869	-754
3.08.02	Diferido	-40.219	8.845
3.09	Resultado Líquido das Operações Continuadas	115.686	-17.082
3.10	Resultado Líquido de Operações Descontinuadas	0	153
3.10.01	Lucro/Prejuízo Líquido das Operações Descontinuadas	0	153
3.11	Lucro/Prejuízo Consolidado do Período	115.686	-16.929
3.11.01	Atribuído a Sócios da Empresa Controladora	115.686	-16.929
3.99	Lucro por Ação - (Reais / Ação)		
3.99.01	Lucro Básico por Ação		
3.99.01.01	ON	0,39260	-0,05800
3.99.02	Lucro Diluído por Ação		
3.99.02.01	ON	-0,39260	-0,05800

**DFs Consolidadas / Demonstração do Resultado Abrangente****(Reais Mil)**

<b>Código da Conta</b>	<b>Descrição da Conta</b>	<b>Acumulado do Atual Exercício 01/04/2021 à 30/06/2021</b>	<b>Acumulado do Exercício Anterior 01/04/2020 à 30/06/2020</b>
4.01	Lucro Líquido Consolidado do Período	115.686	-17.082
4.02	Outros Resultados Abrangentes	0	153
4.02.01	Resultado de operações descontinuadas	0	153
4.03	Resultado Abrangente Consolidado do Período	115.686	-16.929
4.03.01	Atribuído a Sócios da Empresa Controladora	115.686	-16.929

**DFs Consolidadas / Demonstração do Fluxo de Caixa - Método Indireto****(Reais Mil)**

<b>Código da Conta</b>	<b>Descrição da Conta</b>	<b>Acumulado do Atual Exercício 01/04/2021 à 30/06/2021</b>	<b>Acumulado do Exercício Anterior 01/04/2020 à 30/06/2020</b>
6.01	Caixa Líquido Atividades Operacionais	172.402	42.311
6.01.01	Caixa Gerado nas Operações	267.771	111.313
6.01.01.01	Resultado do período incluindo operações descontinuadas	115.686	-16.929
6.01.01.02	Depreciação e amortização	66.253	49.075
6.01.01.03	Amortização de tratos culturais	45.113	30.512
6.01.01.04	Resultado na alienação de imobilizado	-217	619
6.01.01.05	Resultado de equivalência patrimonial	-5.014	-3.846
6.01.01.06	Provisão para contingências	-40	62
6.01.01.07	Amortização de custos de transação de empréstimos	1.741	2.191
6.01.01.08	Provisão para perdas de crédito esperada	-785	68
6.01.01.09	Provisão com instrumentos derivativos	77.869	36.485
6.01.01.10	Variação do valor justo do ativo biológico	-61.216	-6.859
6.01.01.11	Valor justo de CBIOS	-984	0
6.01.01.13	Provisão para estoque de lenta movimentação	-323	-162
6.01.01.14	Variação cambial de empréstimos	-30.870	12.457
6.01.01.15	Ajuste a valor presente	-7.128	-3.936
6.01.01.16	Impostos e contribuições correntes	869	771
6.01.01.17	Impostos e contribuições diferidos	40.219	-8.845
6.01.01.18	Juros provisionados sobre contratos de arrendamento e parcerias agrícolas	5.829	3.993
6.01.01.19	Juros provisionados de empréstimos e financiamentos	20.769	15.657
6.01.02	Variações nos Ativos e Passivos	15.466	-19.727
6.01.02.01	Contas a receber e outros recebíveis	-6.219	-20.891
6.01.02.02	Estoques	-14.537	-17.319
6.01.02.03	Ativos biológicos	-46.035	-40.393
6.01.02.04	Adiantamentos a fornecedores	13.173	9.023
6.01.02.05	Impostos e contribuições a recuperar	5.231	6.563
6.01.02.06	Imposto de renda e contribuição social a recuperar	4.679	-369
6.01.02.07	Outros ativos	-428	0
6.01.02.08	Depósitos judiciais	-3.476	-444
6.01.02.09	Fornecedores e outras contas a pagar	24.323	11.668
6.01.02.10	Provisões e encargos trabalhistas	8.175	7.891
6.01.02.11	Obrigações fiscais	19.033	15.497
6.01.02.12	Adiantamentos de clientes	11.547	9.047
6.01.03	Outros	-110.835	-49.275
6.01.03.01	Aplicações em caixa restrito	-176.246	-42.960
6.01.03.02	Resgate de caixa restrito	144.139	13.826
6.01.03.03	Liquidação de instrumentos financeiros derivativos	-54.183	1.359
6.01.03.04	Juros pagos de empréstimos e financiamentos	-17.944	-16.788
6.01.03.05	Juros pagos de arrendamentos	-5.829	-3.993
6.01.03.06	Imposto de renda e contribuição social pagos	-772	-719
6.02	Caixa Líquido Atividades de Investimento	-62.550	-47.435
6.02.01	Aquisição de outros investimentos	-757	0
6.02.02	Aquisição de ativo imobilizado	-27.576	-19.247
6.02.03	Aquisição de ativo intangível	-286	-795



**DFs Consolidadas / Demonstração do Fluxo de Caixa - Método Indireto****(Reais Mil)**

<b>Código da Conta</b>	<b>Descrição da Conta</b>	<b>Acumulado do Atual Exercício 01/04/2021 à 30/06/2021</b>	<b>Acumulado do Exercício Anterior 01/04/2020 à 30/06/2020</b>
6.02.04	Dividendos recebidos	0	1.200
6.02.05	Valor recebido em caixa por venda de imobilizado	572	970
6.02.06	Plantações e aquisições de lavouras de cana-de-açúcar	-34.503	-29.563
6.03	Caixa Líquido Atividades de Financiamento	-210.893	83.576
6.03.01	Empréstimos e financiamentos tomados	0	133.896
6.03.02	Amortização de empréstimos e financiamentos	-177.451	-33.374
6.03.04	Custo de emissão de ações	-3.406	0
6.03.05	Amortização de parcerias agrícolas	-30.036	-16.946
6.05	Aumento (Redução) de Caixa e Equivalentes	-101.041	78.452
6.05.01	Saldo Inicial de Caixa e Equivalentes	1.194.100	389.082
6.05.02	Saldo Final de Caixa e Equivalentes	1.093.059	467.534

**DFs Consolidadas / Demonstração das Mutações do Patrimônio Líquido / DMPL - 01/04/2021 à 30/06/2021****(Reais Mil)**

Código da Conta	Descrição da Conta	Capital Social Integralizado	Reservas de Capital, Opções Outorgadas e Ações em Tesouraria	Reservas de Lucro	Lucros ou Prejuízos Acumulados	Outros Resultados Abrangentes	Patrimônio Líquido	Participação dos Não Controladores	Patrimônio Líquido Consolidado
5.01	Saldos Iniciais	989.045	0	131.237	0	15.701	1.135.983	0	1.135.983
5.03	Saldos Iniciais Ajustados	989.045	0	131.237	0	15.701	1.135.983	0	1.135.983
5.04	Transações de Capital com os Sócios	-3.406	0	0	0	0	-3.406	0	-3.406
5.04.02	Gastos com Emissão de Ações	-3.406	0	0	0	0	-3.406	0	-3.406
5.05	Resultado Abrangente Total	0	0	0	115.686	0	115.686	0	115.686
5.05.01	Lucro Líquido do Período	0	0	0	115.686	0	115.686	0	115.686
5.06	Mutações Internas do Patrimônio Líquido	0	0	27.766	-27.310	-456	0	0	0
5.06.01	Constituição de Reservas	0	0	27.766	-27.766	0	0	0	0
5.06.02	Realização da Reserva Reavaliação	0	0	0	456	-456	0	0	0
5.07	Saldos Finais	985.639	0	159.003	88.376	15.245	1.248.263	0	1.248.263

**DFs Consolidadas / Demonstração das Mutações do Patrimônio Líquido / DMPL - 01/04/2020 à 30/06/2020****(Reais Mil)**

Código da Conta	Descrição da Conta	Capital Social Integralizado	Reservas de Capital, Opções Outorgadas e Ações em Tesouraria	Reservas de Lucro	Lucros ou Prejuízos Acumulados	Outros Resultados Abrangentes	Patrimônio Líquido	Participação dos Não Controladores	Patrimônio Líquido Consolidado
5.01	Saldos Iniciais	456.200	0	77.908	0	67.054	601.162	0	601.162
5.03	Saldos Iniciais Ajustados	456.200	0	77.908	0	67.054	601.162	0	601.162
5.04	Transações de Capital com os Sócios	59.400	0	-77.895	0	0	-18.495	0	-18.495
5.04.01	Aumentos de Capital	59.400	0	-59.400	0	0	0	0	0
5.04.06	Dividendos	0	0	-18.495	0	0	-18.495	0	-18.495
5.05	Resultado Abrangente Total	0	0	0	-16.929	0	-16.929	0	-16.929
5.05.01	Lucro Líquido do Período	0	0	0	-16.929	0	-16.929	0	-16.929
5.06	Mutações Internas do Patrimônio Líquido	0	0	0	494	-494	0	0	0
5.06.02	Realização da Reserva Reavaliação	0	0	0	494	-494	0	0	0
5.07	Saldos Finais	515.600	0	13	-16.435	66.560	565.738	0	565.738

**DFs Consolidadas / Demonstração do Valor Adicionado****(Reais Mil)**

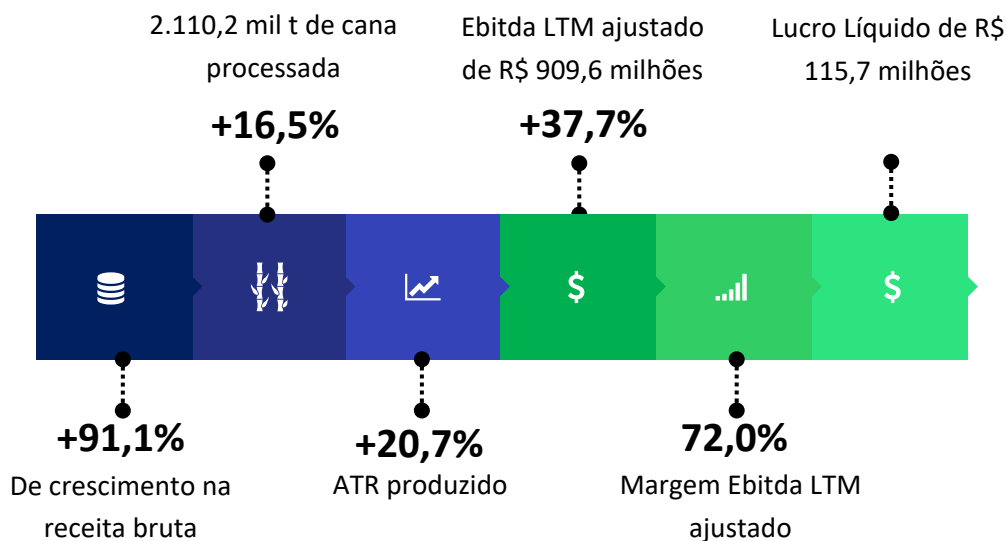
<b>Código da Conta</b>	<b>Descrição da Conta</b>	<b>Acumulado do Atual Exercício 01/04/2021 à 30/06/2021</b>	<b>Acumulado do Exercício Anterior 01/04/2020 à 30/06/2020</b>
7.01	Receitas	489.731	246.834
7.01.01	Vendas de Mercadorias, Produtos e Serviços	462.454	241.965
7.01.02	Outras Receitas	26.492	4.937
7.01.02.01	Outras receitas	28.962	11.161
7.01.02.02	Decolção de vendas	-2.470	-6.224
7.01.04	Provisão/Reversão de Créds. Liquidação Duvidosa	785	-68
7.02	Insumos Adquiridos de Terceiros	-38.380	-69.158
7.02.01	Custos Prods., Mercs. e Servs. Vendidos	-82.015	-53.712
7.02.02	Materiais, Energia, Servs. de Terceiros e Outros	-26.801	-26.403
7.02.03	Perda/Recuperação de Valores Ativos	8.236	4.098
7.02.04	Outros	62.200	6.859
7.02.04.01	Ganho (perda) líquido decorrente de mudança de valor justo dos ativos biológicos	61.216	6.859
7.02.04.02	Reconhecimento (baixa) de valor justo de CBIOS	984	0
7.03	Valor Adicionado Bruto	451.351	177.676
7.04	Retenções	-111.366	-79.492
7.04.01	Depreciação, Amortização e Exaustão	-111.366	-79.492
7.05	Valor Adicionado Líquido Produzido	339.985	98.184
7.06	Vlr Adicionado Recebido em Transferência	114.696	47.484
7.06.01	Resultado de Equivalência Patrimonial	5.014	3.846
7.06.02	Receitas Financeiras	1.310	3.672
7.06.03	Outros	108.372	39.966
7.06.03.01	Ganho com variações cambiais	33.416	11.046
7.06.03.02	Ganho em operações com derivativos	74.956	28.767
7.06.03.03	Rsultado de operações descontinuadas	0	153
7.07	Valor Adicionado Total a Distribuir	454.681	145.668
7.08	Distribuição do Valor Adicionado	454.681	145.668
7.08.01	Pessoal	26.248	21.451
7.08.01.01	Remuneração Direta	18.439	15.099
7.08.01.02	Benefícios	6.414	5.178
7.08.01.03	F.G.T.S.	1.395	1.174
7.08.02	Impostos, Taxas e Contribuições	116.265	25.093
7.08.02.01	Federais	57.730	24
7.08.02.02	Estaduais	58.534	25.019
7.08.02.03	Municipais	1	50
7.08.03	Remuneração de Capitais de Terceiros	196.482	116.053
7.08.03.03	Outras	196.482	116.053
7.08.03.03.01	Despesas financeiras	25.877	23.882
7.08.03.03.02	Perdas com variações cambiais	13.463	21.055
7.08.03.03.03	Perda em operações com derivativos	152.826	65.251
7.08.03.03.04	Despeas financeiras IFRS 16	4.316	5.865
7.08.04	Remuneração de Capitais Próprios	115.686	-16.929
7.08.04.03	Lucros Retidos / Prejuízo do Período	115.686	-16.929



## Jalles Machado registra lucro líquido de R\$ 115,7 milhões no 1T22

Goianésia, 16 de agosto de 2021 – A JALLES MACHADO S.A. (B3: JALL3), maior exportadora mundial de açúcar orgânico e uma das maiores produtoras de açúcar e etanol da região Centro-Oeste, anuncia hoje **seus resultados referentes ao primeiro trimestre da safra 2021/2022 (1T22)**. As informações contábeis intermediárias individuais e consolidadas, foram elaboradas de acordo com o pronunciamento técnico CPC 21 (R1) - Demonstração Intermediária, e a norma internacional de relatório financeiro IAS 34 – Interim Financial Report emitida pelo International Accounting Standards Board – IASB.

### Destaques do trimestre: 1T22 vs. 1T21



**Comentário do Desempenho****Resultados  
Safrá 1T22**

Jalles Machado S.A.  
Relatório da Administração  
Exercício findo em 30 de junho de 2021 (1T22)

**Conselho de Administração:**

Oscar Bernardes  
Presidente e Conselheiro Independente

Alexandre Mendonça de Barros  
Vice-Presidente e Conselheiro Independente

Plínio Nastari  
Conselheiro Executivo

Otávio Lage de Siqueira Filho  
Membro

Sílvia Regina de Siqueira  
Membro

Clóvis Ferreira de Moraes  
Membro

Gibrail Kanjo Esber Brahín  
Membro

**Diretoria Executiva:**

Otávio Lage de Siqueira Filho  
Diretor-Presidente

Henrique Penna de Siqueira  
Diretor Comercial

Rodrigo Penna de Siqueira  
Diretor Financeiro

Joel Soares Alves da Silva  
Diretor de Operações

**Auditoria:**

KPMG Auditores Independentes

**Legenda:**

UJM – Unidade Jalles Machado

UOL – Unidade Otávio Lage

1T22 – Trimestre findo em 30 de junho de 2021 (Safrá 2021/22)

2T22 – Trimestre findo em 30 de setembro de 2021 (Safrá 2021/22)

3T22 – Trimestre findo em 31 de dezembro de 2021 (Safrá 2021/22)

4T22 – Trimestre findo em 31 de março de 2022 (Safrá 2021/22)

LTM – Last Twelve Months. Últimos 12 meses

**Relações com Investidores:**

Frederiko Mamede  
+55 62 3389-9000  
ri@jallesmachado.com

**Jalles Machado S.A.**

Fazenda São Pedro – Rod. GO-080, Km 185  
Zona Rural, Goianésia-GO – CEP 76388-899  
Tel.: (62) 3389-9000  
www.jallesmachado.com

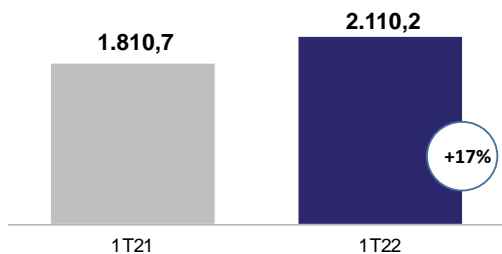
IGC-NM B3 ITAG B3 IGC B3

**JALL**  
B3 LISTED NM

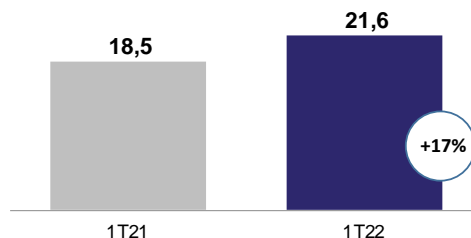
PÁGINA: 21 de 117

Principais Indicadores Operacionais – 1T22 vs. 1T21

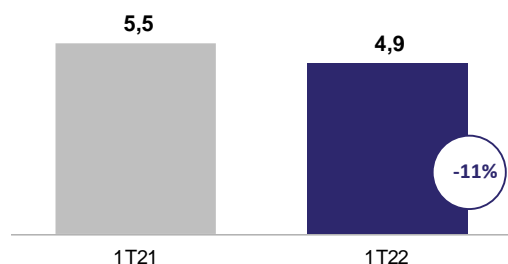
Moagem (mil t)



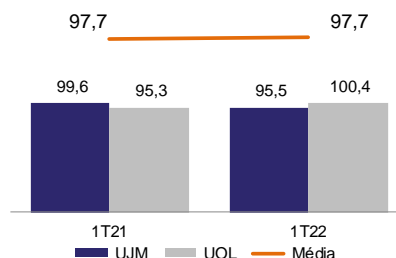
Área colhida (mil ha)



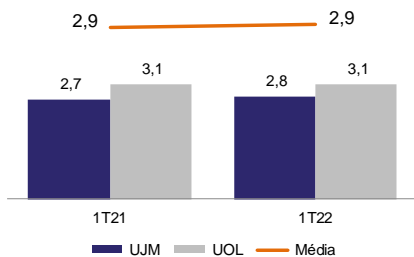
Plantio (mil ha)



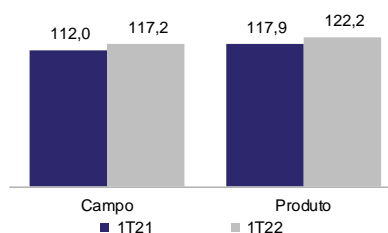
Produtividade (t/ha)



Idade média do canavial (anos)

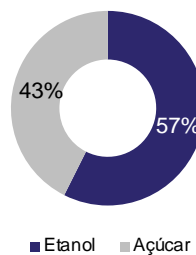


ATR (Kg/t)



Mix de produção (%)

Açúcar: 100,9 mil t  
Etanol: 90,2 mil m³



## Comentário do Desempenho

Resultados  
Safrá 1T22

## Principais Indicadores Econômico-Financeiros

R\$ milhões	1T22	1T21	Var. (%)
Receita Bruta	465,1	242,0	92,2%
Receita Líquida	378,5	202,6	86,8%
Mercado Interno	339,8	128,2	165,1%
Mercado Externo	38,7	74,4	-48,0%
Varição do Ativo Biológico	61,2	6,9	792,4%
CPV	201,3	140,1	43,7%
Lucro Bruto	238,4	69,4	243,8%
<i>Margem Bruta</i>	<b>63,0%</b>	34,2%	28,8 p.p.
SG&A	46,2	40,9	12,9%
Despesas com Vendas	22,8	24,4	-6,5%
Despesas Gerais e Adm.	23,4	16,5	41,6%
Outras Rec. (Desp.) Oper.	31,3	11,2	180,2%
Prov. Perda Créditos	0,8	-	n/a
Equivalência Patrimonial	5,0	3,8	30,4%
Ebit	229,3	43,5	427,6%
<i>Margem Ebit</i>	<b>60,6%</b>	21,5%	39,1 p.p.
<i>Resultado Financeiro</i>	<b>(72,5)</b>	(68,6)	5,7%
Receitas (Desp.) Financeiras	(14,6)	(22,1)	-33,8%
Variação Cambial/Op. de Hedge	(57,9)	(46,5)	24,4%
IRPJ e CSLL Correntes	(0,9)	(0,8)	15,2%
IRPJ e CSLL Diferidos	(40,2)	8,8	n/a
Oper. Descontinuadas	-	0,2	n/a
Resultado Líquido	115,7	(16,9)	n/a
Ebit LTM Ajustado*	693,7	243,8	184,6%
<i>Margem Ebit LTM Ajustada</i>	<b>55,0%</b>	27,0%	28,0 p.p.
Ebitda LTM Ajustado	909,6	660,5	37,7%
<i>Margem Ebitda LTM Ajustada</i>	<b>72,1%</b>	73,1%	-1,0 p.p.
Capex	65,4	51,5	27,1%
Caixa e Equivalentes	1.153,5	542,8	112,5%
Dívida Líquida	63,5	856,6	-92,6%

\*Exclui variação no valor justo do ativo biológico.

## Jalles Machado S.A.

Fazenda São Pedro – Rod. GO-080, Km 185  
Zona Rural, Goianésia-GO – CEP 76388-899  
Tel.: (62) 3389-9000  
www.jallesmachado.com

IGC-NM B3 ITAG B3 IGC B3

JALL  
B3 LISTED NM

PÁGINA: 23 de 117



## Mensagem da Administração

Iniciamos a safra 2021/2022 com resultados positivos e confiantes em nossa estratégia de criação de valor. A nossa agilidade, flexibilidade e capacidade de entendimento do mercado nos levou a tomar importantes e assertivas decisões que contribuiriam para captar valor no atual cenário e semear o crescimento futuro.

Processamos 2,1 milhões de toneladas de cana no primeiro trimestre e produzimos o total de 257,8 mil toneladas de ATR, crescimento de 16,5% e 20,7% em relação ao mesmo período da safra anterior, respectivamente.

Devido a continuidade da recuperação do preço do etanol durante o primeiro trimestre da safra, tomamos um caminho diferente do que historicamente praticávamos e optamos por comercializar o produto ao invés de estocá-lo. Com isso, aumentamos 64,7%, a comercialização que, somado a maiores preços no mercado, contribuiriam para ao aumento de 91,1% na receita bruta do trimestre. Além disso, aumentamos nossa eficiência com o recuo de 16,0 pontos percentuais na participação do CPV na receita líquida.

Com isso, o Ebitda ajustado<sup>1</sup> nos últimos doze meses somou R\$ 909,6 milhões com margem de 72%. O lucro líquido contábil foi positivo em R\$ 115,7 milhões ante prejuízo de R\$ 16,9 milhões no mesmo trimestre da safra anterior (lucro líquido caixa R\$ 93,8 milhões no 1T22 ante R\$ 21,0 milhões no 1T21).

Em 1 de abril de 2021, recebemos na Unidade Otávio Lage (UOL), a certificação pela FDA (Food and Drug Administration). O Certificado é obrigatório para empresas que exportam alimentos, produtos farmacêuticos e dispositivos médicos para os EUA. Com a certificação, as duas unidades industriais da Jalles Machado estão aptas a exportar açúcar para os EUA.

Seguimos também focados na busca por inovação e em melhores práticas ESG em nossas operações, de forma que seja criado valor para toda a sociedade. Nesse sentido, a Albioma Codora Energia, na qual a Jalles Machado possui participação de 35% do capital social, anunciou em 15 de julho de 2021 que se sagrou vencedora do Leilão ANEEL 007/2021 (A4) realizado em 08 de julho de 2021 referente a contrato de compra de energia (PPA), com prazo de 20 anos a partir de 2025, para o volume de 64,0 GWh e preço garantido de R\$ 202,35/MWh, a ser ajustado pela inflação. Do volume total, 22,0 GWh serão de energia adicional de biogás e 16,5 GWh serão de energia adicional de biomassa. O saldo de 25,5 GWh referem-se à substituição de contratos de energia a vencer.

Para honrar esse novo contrato, a Albioma Codora Energia conta com o aumento da eficiência energética da unidade de geração de energia por biomassa adjacente à Usina Otávio Lage e o desenvolvimento do projeto de produção de biogás a partir da vinhaça, resíduo da destilação do etanol. A unidade de produção de biogás, que contará com

<sup>1</sup> Exclui variação no valor justo do ativo biológico.

tecnologia de produção inovadora, encontra-se em fase de desenvolvimento, com a gestão do projeto a cargo da Albioma.

Aprovamos em Reunião do Conselho de Administração, em 21 de julho de 2021, um plano de investimentos para expansão do volume de moagem em 1,0 milhão de toneladas. Os investimentos fazem parte do plano de crescimento da Companhia com o uso dos recursos da Oferta Pública Inicial de ações (IPO), conforme mencionado no prospecto. Serão investidos, ao longo das Safras 2021/22, 2022/23, 2023/24 e 2024/25, o total de R\$ 517,4 milhões para aumentar o volume de matéria-prima disponível e a capacidade industrial da UJM em 300,0 mil toneladas e da UOL em 700,0 mil toneladas, totalizando 1,0 milhão toneladas nas duas unidades.

O escopo dos investimentos inicialmente previsto foi ampliado, decidindo a Companhia pela aquisição de uma nova caldeira de maior capacidade e outros equipamentos de cogeração, no valor total de R\$ 93,0 milhões. Com a nova caldeira será possível (i) a substituição do recolhimento de palha por volume de bagaço incremental, que possibilitará redução de custos de aproximadamente R\$ 10,0 milhões/ano, (ii) processar na UOL até 3,5 milhões de toneladas, ou seja, 500 mil toneladas a mais do que o projeto inicial, sem novos investimentos em geração de vapor em eventual novo plano de expansão, e (iii) maior flexibilidade para a produção de açúcar orgânico e convencional na UOL.

Em relação à possibilidade de quebra de safra que tem sido comentada pelos agentes do mercado ao longo dos últimos meses devido ao menor regime de chuvas e geadas na região centro-sul, estamos tranquilos em afirmar que, devido à capacidade de irrigação, que cobre 56,7% do total da área, e ao bom regime de chuvas, os canaviais da Jalles Machado não foram afetados.

Seguimos trabalhando forte e comprometidos para criar valor para a sociedade por meio da busca de eficiência, inovação, com respeito ao meio ambiente e contínuas melhorias nas práticas de governança corporativa, estreitando o relacionamento com todos nossos acionistas.

## Desempenho Operacional

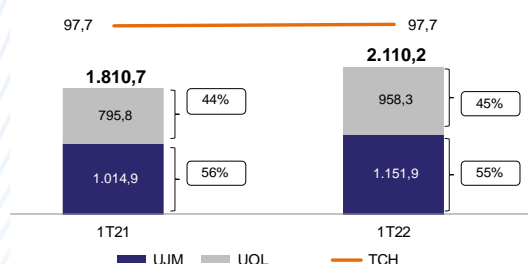
### Moagem de cana

No 1T22, a moagem total somou 2.110,2 mil toneladas de cana, volume 16,5% maior que as 1.819,7 mil toneladas registradas no mesmo período da safra anterior e maior volume histórico para um primeiro trimestre da Companhia.

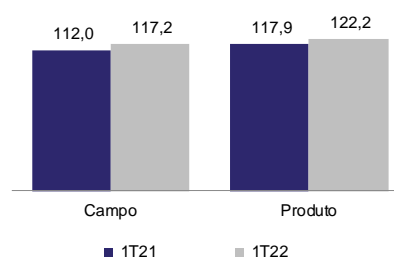
Com área colhida total de 21,6 mil hectares, a produtividade média se manteve estável em relação à safra anterior, com o TCH (tonelada de cana por hectare) atingindo 97,7 t/ha tanto no 1T22 como no 1T21.

A qualidade do produto colhido no 1T22, medida com base no índice de açúcar total recuperável (ATR) campo, foi de 117,2 kg/t, evolução de 4,7% quando comparado com o obtido no 1T21. O ATR produto foi de 122,2 kg/t no 1T22, o que evidencia aumento de 3,6% em relação ao registrado no mesmo trimestre da safra anterior (1T21, de 117,9 kg/t).

#### Cana Processada (mil t) e TCH (t/ha)



#### ATR (kg/t)



### Produção

No 1T22, a Jalles Machado alcançou produção total de 257,8 mil toneladas de ATR (açúcar e etanol), volume 20,7% maior do que o produzido no 1T21, de 213,5 mil toneladas.

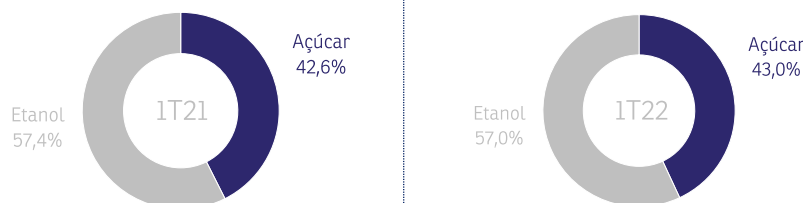
## Comentário do Desempenho

Resultados  
Safrá 1T22

	1T22	1T21	Var. (%)	Var. #
<b>Cana Processada (mil t)</b>	<b>2.110,2</b>	<b>1.810,7</b>	<b>16,5%</b>	299,5
<b>ATR Produzido* (mil t)</b>	<b>257,8</b>	<b>213,5</b>	<b>20,7%</b>	44,3
<b>Etanol Produzido (mil m³)</b>	<b>90,2</b>	<b>74,7</b>	<b>20,8%</b>	15,5
Hidratado / Orgânico	80,0	55,7	43,6%	24,3
Anidro	10,1	18,9	-46,5%	(8,8)
<b>Açúcar Produzido (mil t)</b>	<b>100,9</b>	<b>82,9</b>	<b>21,7%</b>	18,0
Branco	73,6	54,5	35,2%	19,2
Orgânico	25,5	22,7	12,3%	2,8
VHP	1,8	5,7	-68,9%	(3,9)
<b>Saneantes (mil cx)</b>	<b>896,8</b>	<b>898,7</b>	<b>-0,2%</b>	(1,9)
<b>Levedura Produzida (mil t)</b>	<b>0,7</b>	<b>0,9</b>	<b>-20,7%</b>	(0,2)

\*Açúcar e Etanol

## Mix de Produção



Ao longo da safra anterior, a Companhia havia ajustado o *mix* de produção às condições de preço de mercado, ampliando a produção de açúcar em detrimento do etanol. Na comparação do 1T22 com o 1T21, não houve alteração significativa no *mix*. No total do 1T22, a Jalles Machado produziu 100,9 mil toneladas de açúcar, volume 21,7% superior ao registrado na safra anterior, com destaque para a produção de açúcar branco, que aumentou em 35,2%.

A produção de saneantes (álcool gel, álcool 70° e outros) ficou praticamente em linha entre os dois trimestres de comparação, 896,8 mil caixas no 1T22 ante 898,7 mil caixas no 1T21.

## Comercialização

Foram comercializados 192,4 mil toneladas de ATR (açúcar e etanol) no primeiro trimestre da safra 2021/22, volume que supera em 41,0% o total comercializado no mesmo trimestre da safra anterior. A evolução entre os períodos reflete, principalmente, o maior volume comercializado e faturado de etanol. Com a melhora do preço do etanol, a Companhia optou por ampliar o volume vendido no 1T22 invés de direcionar o produto para estoque como historicamente fazia no início da safra. Foram 71,2 mil m³ de etanol comercializados no 1T22 ante 43,2 m³ no 1T21, com aumento de 64,7%. No mesmo período, o volume de açúcar comercializado cresceu em 14,1%, totalizando 69,3 mil toneladas no 1T22, em função das maiores vendas de açúcar branco (+72,1%).

## Comentário do Desempenho

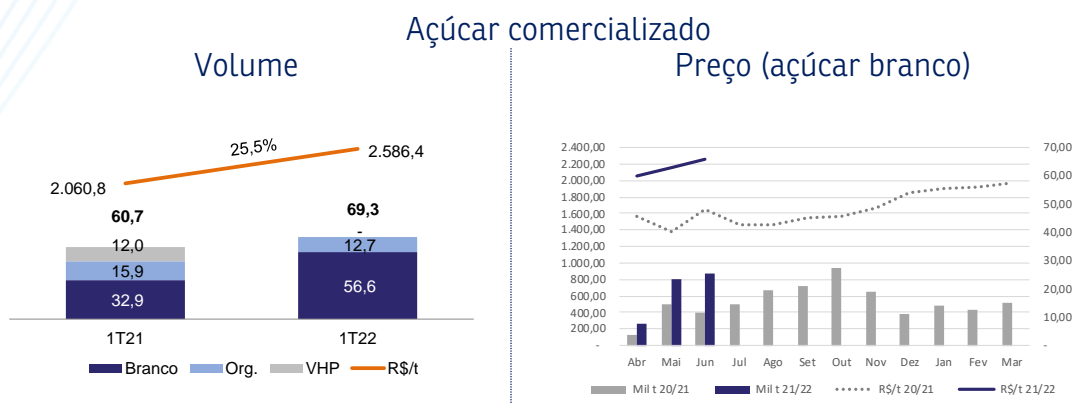
Resultados  
Safrá 1T22

A Companhia comercializou 40,7 mil Cbios no primeiro trimestre da safra 2021/2022, sendo que no 1T21 não houve comercialização.

	1T22	1T21	Var. (%)	Var. #
<b>ATR Comercializado* (mil t)</b>	<b>192,4</b>	<b>136,5</b>	<b>41,0%</b>	<b>55,9</b>
<b>ATR com. / ATR produzido</b>	<b>74,6%</b>	<b>63,9%</b>	<b>16,8%</b>	<b>10,7</b>
<b>Etanol (mil m<sup>3</sup>)</b>	<b>71,2</b>	<b>43,2</b>	<b>64,7%</b>	<b>28,0</b>
Hidratado / Orgânico	65,2	38,3	70,3%	26,9
Anidro	6,0	4,9	21,0%	1,0
<b>Açúcar (mil t)</b>	<b>69,3</b>	<b>60,7</b>	<b>14,1%</b>	<b>8,5</b>
Branco	56,6	32,9	72,1%	23,7
Orgânico	12,7	15,9	-20,1%	(3,2)
VHP	-	12,0	-100,0%	(12,0)
<b>Saneantes (mil cx)</b>	<b>867,8</b>	<b>855,8</b>	<b>1,4%</b>	<b>11,9</b>
<b>Cbios (mil)</b>	<b>40,7</b>	<b>-</b>	<b>n/a</b>	<b>n/a</b>
<b>Levedura (mil t)</b>	<b>0,4</b>	<b>0,7</b>	<b>-44,6%</b>	<b>(0,3)</b>

\*Açúcar e Etanol

Durante o 1T22, o preço do açúcar branco se manteve em patamar superior ao registrado no período anterior, demonstrando inclusive que os preços devem se manter fortes ao longo dos períodos seguintes, principalmente por reflexo da quebra de safra que tem se desenhado na região centro-sul do país.

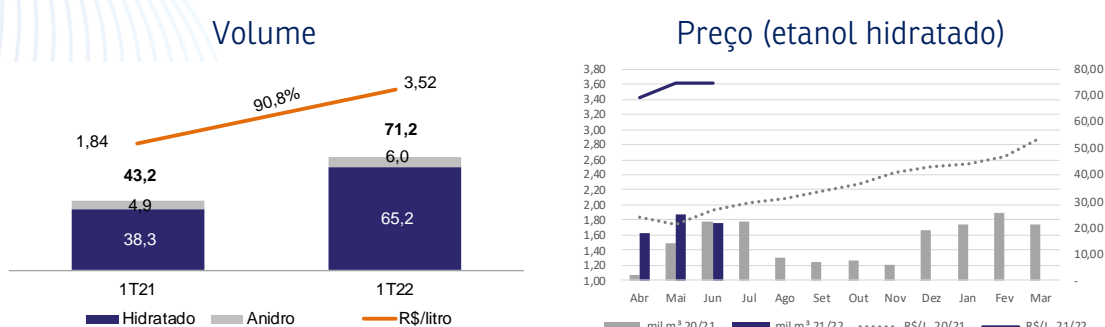


O preço médio total do açúcar da Jalles Machado é superior ao registrado no mercado em razão da Companhia comercializar também açúcar empacotado e açúcar orgânico, parcialmente sob a marca própria Itajá, com margem superior ao preço da *commodity*. O prêmio do açúcar branco mercado interno em relação ao VHP teve média de 15,0% nos últimos sete anos. Comparado ao 1T21, a comercialização de açúcar orgânico foi 20,1% inferior. A menor disponibilidade momentânea de navios e contêineres, fez com que parte dos clientes solicitassem a postergação de embarques de mercadorias já contratadas para os EUA até a normalização no preço dos fretes. O cenário é o mesmo

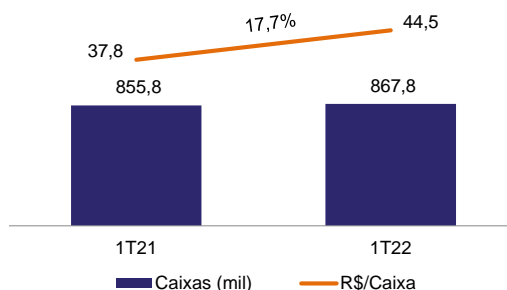
para as demais *commodities* exportadas pelo Brasil aos Estados Unidos e a Jalles Machado entende que deve se regularizar a partir do segundo semestre do atual exercício. Não houve venda de açúcar VHP no trimestre. As notas fiscais emitidas no período foram para complemento de preço.

Já o preço do etanol hidratado mostrou forte alta no 1T22 ante os três primeiros meses da safra 2020/21 que desde a segunda metade da safra anterior vem apresentando tendência de alta. A partir de outubro/20, início do segundo semestre da safra, o preço do produto se manteve ligeiramente acima do registrado na safra 2019/20, tendo ampliado essa diferença em março/21, e tem se mantido em patamar mais elevado.

Etanol comercializado



Saneantes - volume



O volume de vendas de saneantes cresceu 1,4% entre os trimestres comparáveis, com preço médio de venda 17,7% maior no 1T22.

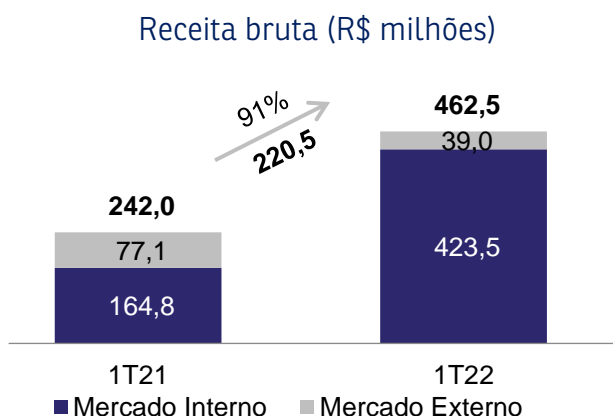
## Desempenho econômico-financeiro

### Receita operacional

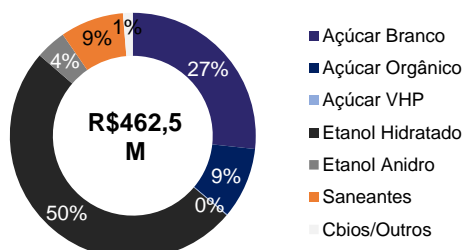
Os preços do etanol, açúcar e de saneantes no 1T22 se mantiveram acima dos observados no mesmo trimestre da safra anterior. Adicionalmente, a Jalles Machado registrou aumento de 50,8% na comercialização de ATR. Esses fatores contribuíram para o aumento da receita bruta da Companhia.

No 1T22, a receita bruta foi de R\$ 462,5 milhões, 91,1% superior à registrada no mesmo trimestre do exercício anterior. Destaque para o incremento da receita com a comercialização de etanol (+226% hidratado e +117% anidro), a partir da retomada dos preços com simultâneo aumento no volume comercializado pela Companhia. A receita bruta com a comercialização de etanol anidro e hidratado totalizou R\$ 250,5 milhões no 1T22, comparado a R\$ 79,7 milhões no 1T21, com crescimento de 214,2%. No mesmo período de comparação, a receita bruta do açúcar foi 33,8% maior, somando R\$ 167,4 milhões no 1T22, ante R\$ 125,1 milhões no mesmo trimestre da safra 2020/2021. No primeiro trimestre da safra 2021/2022 a Jalles Machado auferiu R\$ 1,2 milhão de receita por meio da comercialização de Cbios (não houve tal receita no 1T21).

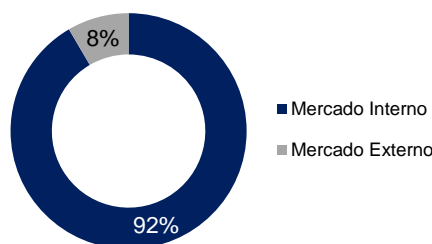
Em termos de destino das vendas, as exportações realizadas no primeiro trimestre da safra proporcionaram receita bruta de R\$ 39,0 milhões, 8,4% da receita total do trimestre, comparado a R\$ 77,1 milhões no 1T21, quando as exportações responderam por 31,9% do total.



### Receita bruta por produto 1T22



### Receita bruta por mercado 1T22



A receita operacional líquida no 1T22 totalizou R\$ 378,5 milhões, adição de 86,8% em relação ao 1T21. O crescimento em termos percentuais na receita líquida anual é inferior ao registrado na receita bruta no decorrer do mesmo período devido à maior participação das vendas no mercado.

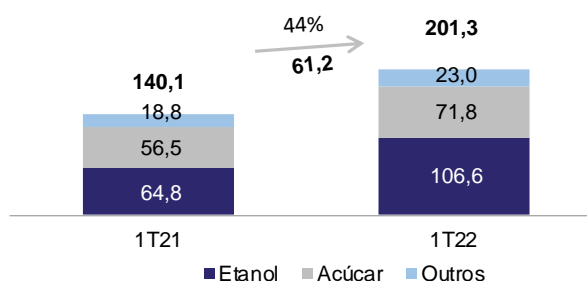
### Custo dos produtos vendidos (CPV) e lucro bruto

No primeiro trimestre da safra 2021/2022, o CPV foi de R\$ 201,3 milhões, com alta de 43,7% em relação ao 1T21 (inferior ao crescimento de 91,1% na receita bruta), resultado do aumento da produção e comercialização de produtos. Quando comparado o CPV em relação a receita líquida, observa-se um recuo de 16,0 pontos percentuais (de 69,2% no 1T21 para 53,2% no 1T22).

O crescimento no CPV etanol, reflexo do maior volume de vendas, responde pela maior parcela da evolução percebida entre os trimestres, passando de R\$ 64,8 milhões no 1T21 para R\$ 106,6 milhões no 1T22, incremento de 64,4% ou R\$ 41,8 milhões. Enquanto o CPV do açúcar alcançou R\$ 71,8 milhões, 27,0% acima dos R\$ 56,5 milhões verificados no 1T21.



## Custo dos produtos vendidos – CPV (R\$ milhões)



O desempenho bruto da Companhia soma ainda a variação referente ao valor justo do ativo biológico. No 1T22, essa conta apresentou resultado positivo de R\$ 61,2 milhões, ante R\$ 6,9 milhões no 1T21. A evolução se deve, principalmente, à melhora no cenário de preços do açúcar e do etanol ao longo do final da safra anterior e que se perdurou durante o 1T22.

A variação no valor justo do ativo biológico a cada período é função da variação das expectativas da Companhia para os custos e despesas de produção, baseadas no histórico desses valores e inflação projetada, assim como nas projeções de preço de preços futuros de comercialização, baseadas em expectativas da área comercial da Companhia e preços negociados no mercado futuro de açúcar e etanol. O impacto da sua contabilização não tem efeito caixa para a Companhia.

Assim, considerando o ajuste do ativo biológico, o lucro bruto no 1T22 foi 3,4 vezes maior do que o apresentado no 1T21, somando R\$ 238,4 milhões ante R\$ 69,4 milhões no 1T21. Houve ganho também de rentabilidade, já que margem bruta recebeu incremento de 28,8 p.p., saindo de 34,2% no 1T21 para 63,0% no 1T22.

### Outras receitas operacionais e equivalência patrimonial

A Companhia apresentou outras receitas operacionais de R\$ 31,3 milhões no 1T22, ante R\$ 11,1 milhões no mesmo trimestre da safra anterior, o que indica aumento de 180,2% no período.

O resultado referente a outras receitas operacionais é oriundo, principalmente, dos incentivos fiscais que a Jalles Machado goza por estar localizada no Estado de Goiás, onde a alíquota nominal dos produtos é maior que a do Estado de São Paulo (maior produtor), a saber, Produzir; Fomentar e; crédito outorgado sobre o etanol anidro, conforme valores indicados na tabela a seguir. O aumento em relação ao mesmo período do ano anterior se deve à maior receita com vendas no mercado interno,

## Comentário do Desempenho

Resultados  
Safrá 1T22

principalmente de etanol, que são responsáveis por gerar os créditos fiscais mencionados.

Descrição	1T21	1T22	Var. %
Desconto Produzir	25,1	9,0	178,3%
Crédito outorgado sobre etanol anidro	2,7	1,0	160,9%
<b>Outras rec. Op. - Incent. Fiscais</b>	<b>27,8</b>	<b>10,0</b>	<b>176,5%</b>
Avaliação de créditos de descarb. (Cbios)	2,3	-	n/a
Alienação bens ativo imob.	0,6	1,0	-41,0%
Outras receitas operacionais	1,0	2,2	-55,2%
(-) Outras despesas	(0,0)	(0,5)	-96,3%
(-) Baixa dos bens alienados	(0,4)	(1,5)	-77,1%
<b>Outros</b>	<b>3,5</b>	<b>1,1</b>	<b>215,1%</b>
<b>Outras receitas operacionais</b>	<b>31,3</b>	<b>11,2</b>	<b>180,3%</b>

A equivalência patrimonial reflete o resultado das participações da Jalles Machado nas empresas coligadas Albioma Esplanada e Albioma Codora, responsáveis pela comercialização de energia elétrica. No 1T22, a conta apresentou resultado positivo de R\$ 5,0 milhões ante saldo positivo de R\$ 3,8 milhões, 30,4% superior ao apurado na safra anterior.

### Despesas com vendas, gerais e administrativas (SG&A)

O total das despesas com vendas, gerais e administrativas no 1T22 foi de R\$ 46,2 milhões comparado com R\$ 40,9 milhões no mesmo período da safra anterior, o que representa aumento de 12,9%.

O desempenho está relacionado, principalmente, à evolução das despesas administrativas, que apresentaram alta de 41,6% na comparação entre os trimestres. Essa evolução se explica em razão da evolução das despesas tributárias em R\$ 4,3 milhões e, em menor proporção, de serviços de terceiros, reflexo das renovações de licenças do SAP. O crescimento das despesas tributárias é reflexo do maior volume de venda de etanol no 1T22, que implica em maiores despesas com antecipação do Produzir e Protege<sup>2</sup> sobre os incentivos fiscais. É importante observar que as despesas tributárias variam proporcionalmente com o volume de vendas para o mercado interno, ou seja, não se pode considerar como aumento nos custos fixos, dado que quanto maior do crédito gerado via Produzir, na conta "outras receitas operacionais", maior as despesas tributárias e seus reflexos no G&A.

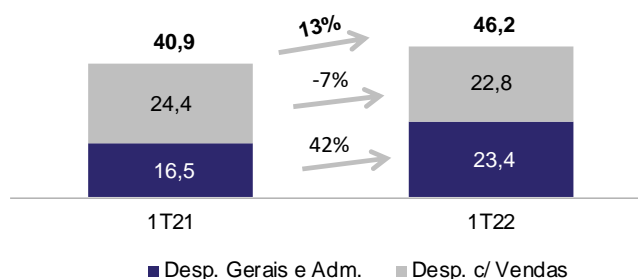
<sup>2</sup> Fundo cuja contribuição atual é de 13,0% sobre o valor do incentivos fiscais concedidos pelo estado com relação ao ICMS.

## Comentário do Desempenho

Resultados  
Safrá 1T22

O aumento foi parcialmente compensado pela redução de 6,5% nas despesas com vendas, que saiu de R\$ 24,4 milhões no 1T21 para R\$ 22,8 milhões nos três primeiros meses da safra 2021/2022. A redução se deu pelo menor volume exportado.

## Despesas operacionais – SG&amp;A (R\$ milhões)



## Ebitda LTM ajustado

A Companhia exclui o valor referente ao valor justo do ativo biológico do cálculo deste indicador, pois considera que, dessa forma, o Ebitda proporciona melhor avaliação da geração operacional de caixa efetiva. Devido às sazonalidades do negócio, considerando, por exemplo, períodos de maior estocagem, recomenda-se sempre a análise do Ebitda dos últimos 12 meses (LTM).

Com o aumento da receita, redução do CPV na participação da receita líquida, e crescimento do lucro bruto, o Ebitda LTM ajustado dos últimos doze meses da Jalles Machado atingiu R\$ 909,6 milhões no 1T22, superando em 37,7% o registrado no mesmo trimestre da safra anterior. A margem Ebitda foi de 72,0%, recuo de 1,1 p.p. em relação aos 73,1% apurados no 1T21, principalmente em razão do crescimento das despesas administrativas.

## Cálculo do Ebit e Ebitda – reconciliação de acordo com ICVM 527/12

	LTM 2021/22	LTM 2020/21	Var. (%)
<b>Receita Líquida</b>	<b>1.261,4</b>	<b>903,0</b>	<b>39,7%</b>
(-) Variação do ativo biológico	231,5	(21,8)	n/a
(+) CPV	(716,7)	(576,6)	24,3%
(+) Desp. c/ vendas	(102,0)	(74,9)	36,2%
(+) Desp. gerais e adm	(79,6)	(80,4)	-1,0%
(+) Prov perda créditos	(6,8)	(0,2)	2636,3%
(+) Outras receitas	111,8	99,3	12,5%
(+) Outras despesas	(6,3)	(4,3)	44,3%
<b>Ebit</b>	<b>693,3</b>	<b>244,1</b>	<b>184,1%</b>
<i>R\$ Milhões</i>			
<b>Resultado do exercício</b>	<b>303,1</b>	<b>44,3</b>	<b>583,5%</b>
(+) Resultado financeiro	310,8	231,7	34,2%
(+) IRPJ e CSLL	92,1	(22,8)	n/a
(+) Depreciação e amortização	447,5	394,9	13,3%
(-) Equivalência patrimonial	12,3	9,5	29,8%
<b>Ebitda</b>	<b>1.141,2</b>	<b>638,7</b>	<b>78,7%</b>
(-) Variação do ativo biológico	231,5	(21,8)	n/a
<b>Ebitda ajustado</b>	<b>909,6</b>	<b>660,5</b>	<b>37,7%</b>
<b>Margem Ebitda ajustado</b>	<b>72,1%</b>	<b>73,1%</b>	<b>-1,0 p.p.</b>

Jalles Machado S.A.

Fazenda São Pedro – Rod. GO-080, Km 185  
Zona Rural, Goianésia-GO – CEP 76388-899

Tel.: (62) 3389-9000

www.jallesmachado.com

IGC-NM B3 ITAG B3 IGC B3

JALL  
B3 LISTED NM

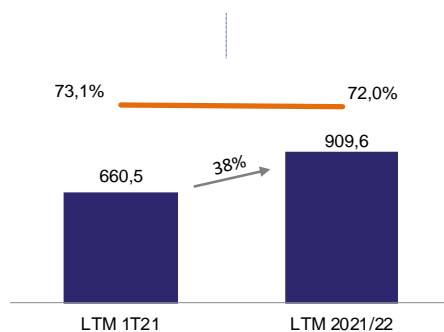
PÁGINA: 34 de 117

## Comentário do Desempenho

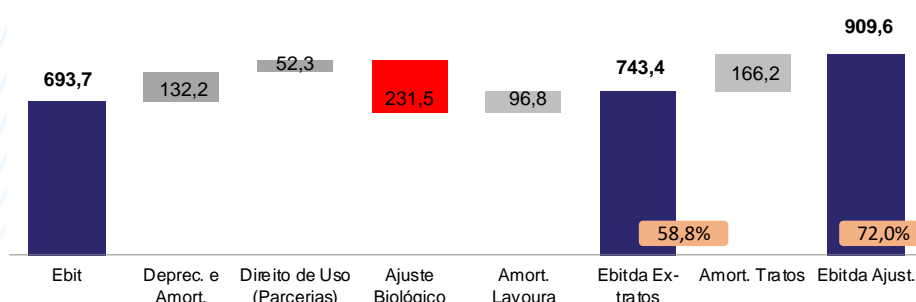
Resultados  
Safrá 1T22

*O Ebitda (sigla em inglês para lucro antes dos juros, impostos, depreciação e amortização - Lajida) não é uma medida financeira segundo o BR GAAP, as Normas Internacionais de Contabilidade ou o IFRS e não deve ser considerado isoladamente como medida de desempenho operacional ou alternativa ao fluxo de caixa operacional como medida de liquidez. Esse indicador é uma medida gerencial, apresentado de forma a oferecer informações adicionais sobre a geração operacional de caixa.*

## Ebitda ajustado LTM (R\$ milhões) e sua Margem (%)



## Composição do Ebitda LTM ajustado (R\$ milhões)



## Resultado financeiro

Excluindo o resultado da variação cambial e das operações de *hedge*, a Jalles Machado apresentou despesa financeira líquida de R\$ 8,8 milhões no 1T22, a partir da receita financeira de R\$ 15,6 milhões e despesa de R\$ 24,4 milhões, com redução de R\$ 5,6 milhões em relação ao saldo líquido das despesas financeiras apuradas no 1T21.

As variações cambiais registradas no 1T22 resultaram em receita líquida de R\$ 20,0 milhões, ante despesa de R\$ 10,1 milhões no 1T21, o que indica acréscimo de R\$ 30,1 milhões. As operações de *hedge* levaram à despesa financeira de R\$ 77,9 milhões no 1T22, comparado à despesa de R\$ 36,5 milhões no mesmo trimestre da safra anterior.

No total, o resultado financeiro do trimestre foi a despesa financeira líquida de R\$ 72,5 milhões no 1T22, ante R\$ 68,6 milhões no 1T21, com aumento de R\$ 3,9 milhões nas despesas entre os períodos de comparação.

## Comentário do Desempenho

Resultados  
Safrá 1T22

## Balanco Patrimonial – MtM por Safrá (R\$mm)

Safrá	Ativo	Passivo	Total Geral
21/22	4,2	-87,1	-82,9
22/23	7,6	-78,4	-70,8
23/24	6,3	-8,9	-2,7
24/25	2,0	-5,2	-3,2
<b>Total</b>	<b>20,1</b>	<b>-179,7</b>	<b>-159,6</b>

O quadro anterior demonstra como o MTM das operações com derivativos em 30 de junho de 2021, expostos no Balanco Patrimonial da Companhia sob a rubrica "Operações de Hedge", estão divididos ao longo dos exercícos seguintes. Os bons preços do açúcar para os anos seguintes, mesmo se considerados os custos de produção futuros estimados, têm permitido à Jalles Machado avançar nas fixações de exercícos mais longos.

R\$ Milhões	1T22	1T21	Var. %	Var. #
Receitas Financeiras	15,6	16,2	-4,1%	(0,7)
Despesas Financeiras	(24,4)	(30,6)	-20,3%	6,2
<b>Res. Financeiro</b>	<b>(8,8)</b>	<b>(14,4)</b>	<b>-38,7%</b>	<b>5,6</b>
Despesas financeiras - IFRS16	(5,8)	(7,7)	-24,7%	1,9
Var. Cambial Ativa	33,4	11,0	203,9%	22,4
Var. Cambial Passiva	(13,5)	(21,1)	-36,1%	7,6
<b>Var. Cambial Total</b>	<b>20,0</b>	<b>(10,1)</b>	<b>n/a</b>	<b>30,0</b>
Hedge (Liquidação)	(54,2)	1,4	n/a	(55,5)
Hedge (MTM)	(23,7)	(37,8)	-37,4%	14,2
<b>Hedge</b>	<b>(77,9)</b>	<b>(36,5)</b>	<b>113,4%</b>	<b>(41,4)</b>
<b>Res. Financeiro Geral</b>	<b>(72,5)</b>	<b>(68,6)</b>	<b>5,7%</b>	<b>(3,9)</b>

Os resultados das operações de hedge são integralmente reconhecidos no resultado. A Jalles Machado não faz o uso de Hedge Accounting.

## Lucro líquido

O aumento no valor de venda do açúcar e etanol, simultâneo ao maior volume total de ATR comercializado, o ajuste positivo no valor justo do ativo biológico e o ganho de margem bruta foram os fatores que contribuíram para que a Jalles Machado encerrasse o 1T21 com forte resultado.

No 1T22, a Companhia apurou lucro líquido contábil de R\$ 115,7 milhões, comparado ao prejuízo de R\$ 16,9 milhões no mesmo trimestre da safrá anterior.

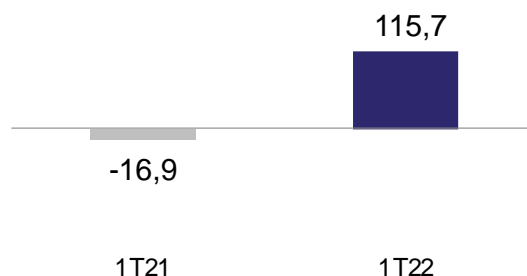
## Jalles Machado S.A.

Fazenda São Pedro – Rod. GO-080, Km 185  
Zona Rural, Goianésia-GO – CEP 76388-899  
Tel.: (62) 3389-9000  
www.jallesmachado.com

IGC-NM B3 ITAG B3 IGC B3

**JALL**  
B3 LISTED NM

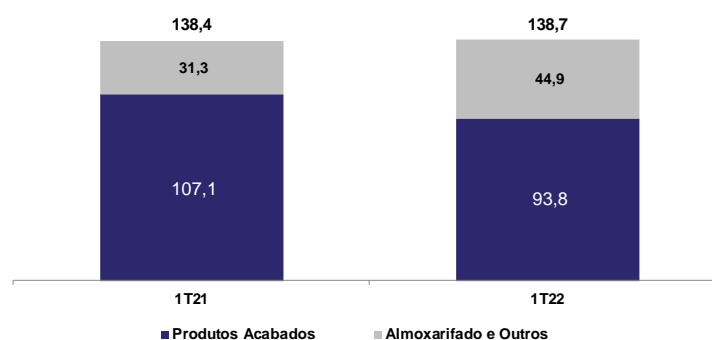
### Lucro líquido (R\$ milhões)



### Estoques

Os estoques de produtos acabados encerraram o período somando R\$ 95,3 milhões, diminuição de 12,4% em relação ao 1T21. A redução do estoque de produtos acabados está concentrada, principalmente, no açúcar branco (-25,3%) e VHP (-41,9%), e também etanol anidro (-69,5%). O estoque de almoxarifado totalizou R\$ 43,1 milhões ante R\$ 29,6 milhões no 1T21.

### Estoque de produtos acabados (R\$ milhões)



## Comentário do Desempenho

Resultados  
Safrá 1T22

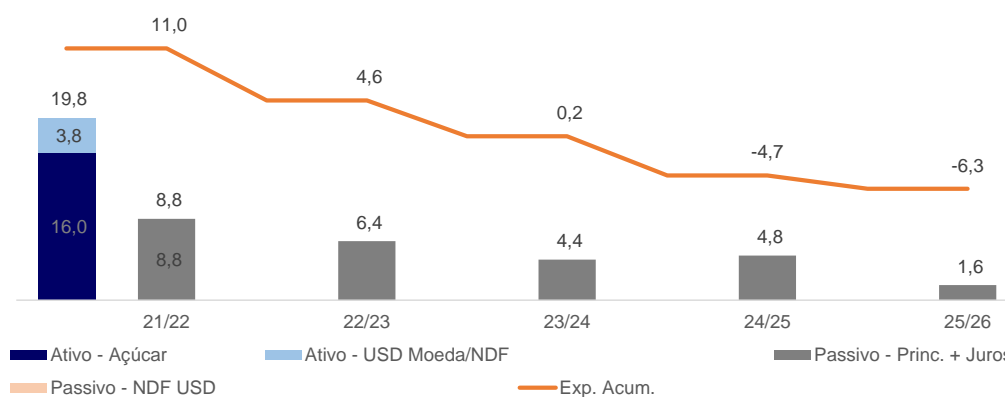
Produto	Unid.	1T22	1T21	Var. (%)	Var. #
<b>ATR</b>	<b>mil t</b>	<b>95,4</b>	<b>106,1</b>	<b>-10,0%</b>	<b>- 10,7</b>
Branco	mil t	21,9	28,4	-23,0%	(6,5)
Orgânico	mil t	29,0	27,9	4,0%	1,1
VHP	mil t	1,8	8,8	-79,1%	(7,0)
Anidro	mil m <sup>3</sup>	4,7	2,6	80,7%	2,1
Hidratado	mil m <sup>3</sup>	19,0	19,8	-4,0%	(0,8)
Saneantes	mil cx	35,8	50,2	-28,6%	(14,3)

R\$ Milhões	1T22	1T21	Var. (%)	Var. R\$
<b>Açúcar</b>	<b>59,4</b>	<b>59,1</b>	<b>0,6%</b>	<b>0,3</b>
Branco	20,8	27,8	-25,3%	(7,0)
Orgânico	33,3	22,1	50,7%	11,2
VHP	5,3	9,2	-41,9%	(3,8)
<b>Etanol</b>	<b>34,0</b>	<b>48,0</b>	<b>-29,2%</b>	<b>(14,0)</b>
Anidro	5,3	17,3	-69,5%	(12,0)
Hidratado	28,7	30,6	-6,5%	(2,0)
<b>Outros Produtos Acabados</b>	<b>1,9</b>	<b>1,7</b>	<b>11,0%</b>	<b>0,2</b>
<b>Estoque em Almojarifado</b>	<b>43,1</b>	<b>29,6</b>	<b>45,6%</b>	<b>13,5</b>
<b>Total</b>	<b>138,4</b>	<b>138,4</b>	<b>0,0%</b>	<b>(0,0)</b>

## Hedge

A Jalles Machado procura, historicamente, se proteger de possíveis variações no dólar norte-americano, utilizando as fixações do açúcar VHP e açúcar orgânico. Visto que o primeiro possui forte correlação negativa com a taxa de câmbio, a Companhia considera, para efeito de *hedge*, somente a posição de açúcar efetivamente fixada em USD. Os resultados das operações de hedge são integralmente reconhecidos no resultado. A Jalles Machado não faz o uso de Hedge Accounting.

## Exposição em Moeda Estrangeira – Junho/21\* (US\$ milhões)



\*Saldo atual de caixa em US\$ e açúcar fixado. Não considera açúcar orgânico não fixado.

## Comentário do Desempenho

Resultados  
Safrá 1T22

A Companhia possuía, ao fim de junho de 2021, o montante de US\$ 26,1 milhões a vencer referentes a empréstimos e financiamentos contraídos em Dólar com vencimentos entre as safras 21/22 e 25/26, conforme demonstrado no gráfico anterior. Os ativos na mesma data totalizavam de US\$ 19,8 milhões, valor que contempla saldo de caixa em dólar, NDFs de dólar e açúcar e contratos de açúcar orgânico com preço fixado em dólar. Desta forma, a exposição cambial acumulada era de US\$ 6,3 milhões negativa (vendida em US\$ contra moeda nacional). **A Companhia não considera para fins de exposição cambial as produções futuras de açúcar.**

A seguir, as fixações de açúcar com posição em 30 de junho de 2021:

Safra	Volume fixado (t)	% Fixado Açúcar <sup>1</sup>	% Fixado ATR <sup>2</sup>	Preço Médio (R\$/t)	Açúcar Branco Equiv. <sup>3</sup> (R\$/t)	Etanol Hid. Equiv. (R\$/m <sup>3</sup> )
2021/22	141.587	80%*	21,7%	1.569	1.804	2.618
2022/23	226.630	91,0%	32,4%	1.680	1.932	2.692
2023/24	158.859	64,0%	22,8%	1.895	2.179	2.943

\* Desconta o volume já comercializado no exercício.

<sup>1</sup> Considera o % de açúcar com hedge em relação ao total da produção de açúcar branco e VHP da safra. Não considera Açúcar Orgânico.

<sup>2</sup> Considera o % de açúcar com hedge em relação ao total da produção de ATR da safra.

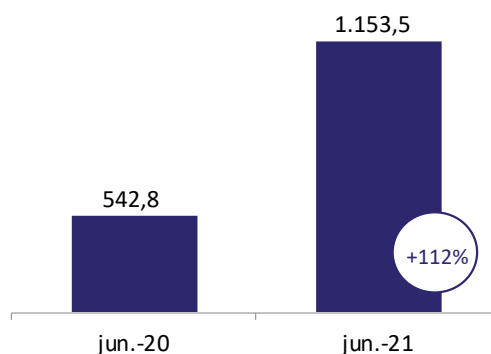
<sup>3</sup> Considera prêmio médio histórico de 15% sobre a tela NY11.

## Caixa

A forte geração de caixa do primeiro trimestre fez com que as disponibilidades da Jalles Machado somassem R\$ 1.153,5 milhões em 30 de junho de 2021, sendo R\$ 1.120,1 em BRL e R\$ 33,4 milhões em USD. Tal montante representava 3,5x os vencimentos de curto prazo, mantendo assim a alta liquidez.

Desconsiderando os recursos do IPO, de R\$ 519,8 milhões líquidos, o caixa seria de R\$ 633,7 milhões comparado com R\$ 542,8 milhões em 30 de junho de 2020.

Caixa e equivalentes (R\$ milhões)



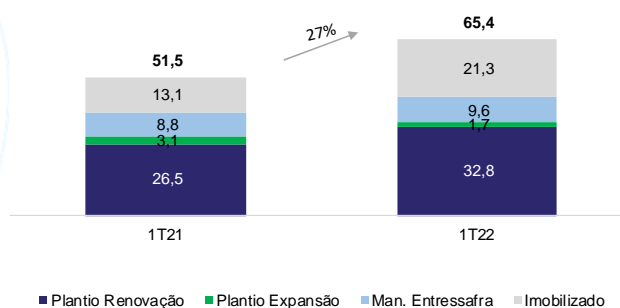


## Capex

O Capex total do período foi de R\$ 65,4 milhões, o que representa avanço de 27,1% na comparação com o valor dispendido no mesmo trimestre da safra anterior. Os investimentos em plantio totalizaram R\$ 34,5 milhões, enquanto com a manutenção de entressafra e imobilizado somaram, respectivamente, R\$ 9,6 milhões e R\$ 21,3 milhões. No imobilizado, o maior investimento individual foi na expansão da capacidade de desidratação de etanol na UJM no valor de R\$9,5 milhões.

O total de área plantio no trimestre foi de 4,9 mil hectares, dos quais 4,7 mil ha foram de renovação de área e o saldo, 168,2 hectares, plantio de expansão.

Capex (R\$ milhões)



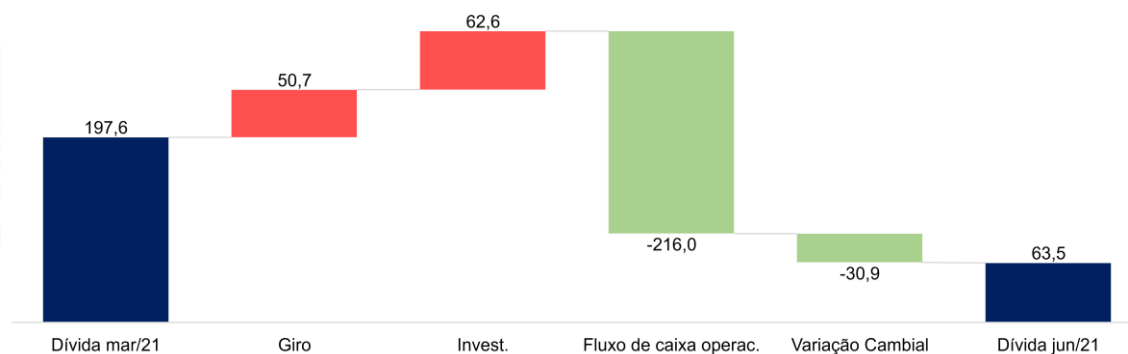
	1T22	1T21	Var. %	Var. #
Plantio de Renovação	32,8	26,4	24%	6,4
<i>Tratos</i>	<i>46,0</i>	<i>40,4</i>	<i>14%</i>	<i>5,6</i>
Manutenção de Entressafra	9,6	8,8	8%	0,7
<b>Capex Recorrente</b>	<b>88,4</b>	<b>75,7</b>	<b>17%</b>	<b>12,8</b>
Plantio de Expansão	1,7	3,1	-47%	-1,5
Imobilizado	21,0	12,3	71%	8,7
Intangível	0,3	0,8	-64%	-0,5
Investimentos	0,0	0,0	n/a	0,0
<b>Capex de Expansão/Melhoria</b>	<b>23,0</b>	<b>16,2</b>	<b>42%</b>	<b>6,7</b>
<b>Capex Total</b>	<b>111,4</b>	<b>91,9</b>	<b>21%</b>	<b>19,5</b>

\* Inclui tratos culturais da cana.

Nas Demonstrações Financeiras, é comum que ocorra diferença momentânea nos trimestres entre o valor do Capex apresentado na nota explicativa de Imobilizado e a Demonstração de Fluxo de Caixa das Atividades de Investimentos. Tal variação é decorrente do saldo em aberto na conta Fornecedores.

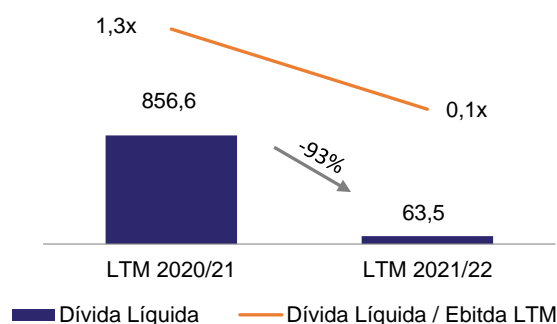
## Endividamento

Movimentação da Dívida Líquida Mar/21 a Jun/21 (R\$ milhões)



Somada a geração de Fluxo de Caixa Livre e a entrada dos recursos da oferta pública das ações (R\$ 519,8 milhões), a Companhia reduziu a dívida líquida em R\$ 793,1 milhões, que encerrou 30 de junho de 2021 em R\$ 63,5 milhões, com índice Dívida Líquida/Ebitda Ajustado de 0,1x, versus 1,3x no encerramento do exercício social anterior.

Dívida líquida (R\$ milhões)

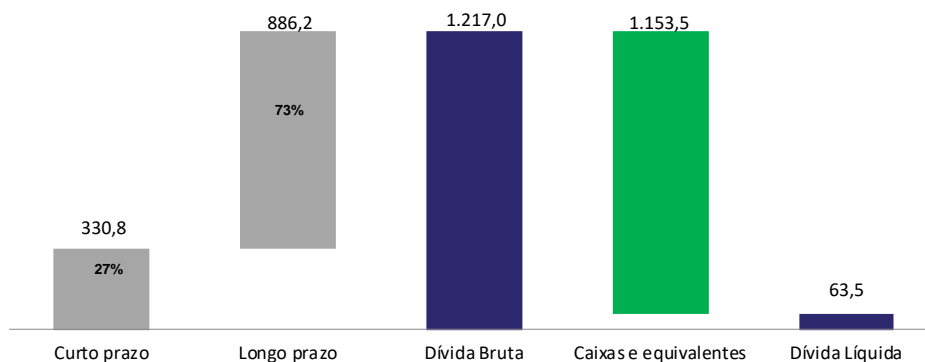


Ao final de junho de 2021, 72,8% da Dívida Bruta da Companhia estava concentrada no longo prazo, sendo R\$706,4 milhões em BRL e R\$179,7 em USD, e 27,2% em curto prazo, sendo R\$287,9 em BRL e R\$42,9 milhões em USD. Do total da dívida, 81,7% estão denominados em moeda local e 18,3% em dólar norte-americano.

## Comentário do Desempenho

Resultados  
Safrá 1T22

## Perfil da dívida (R\$ milhões)



	Jun-21	Jun/21 ex-ipo	Jun-20
Caixa	1.153,5	633,7	542,8
Dívida Líquida	63,5	697,2	856,6
Ebitda	909,6	909,6	660,5
Dívida Líquida / Ebitda	0,1 x	0,8 x	1,3 x

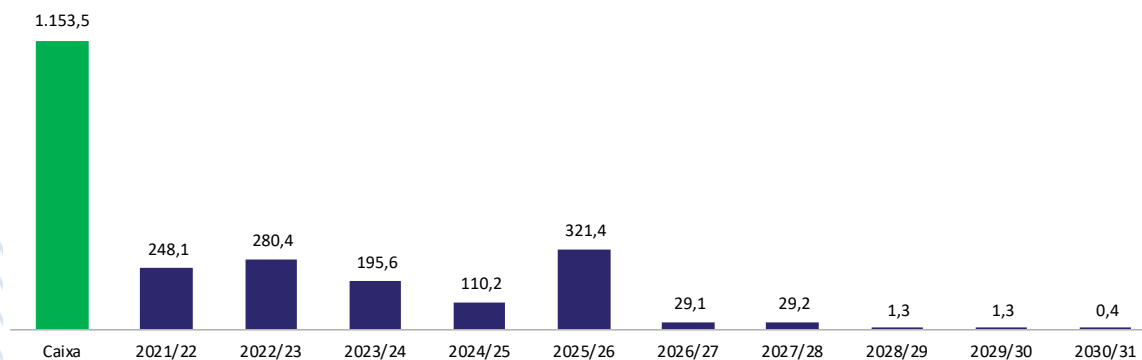
\*Considera do Ebitda LTM

A estratégia de captação e alocação em moeda nacional e/ou estrangeira leva em consideração o cenário do fluxo de caixa planejado para os próximos cinco anos, além dos contratos de comercialização de açúcar, etanol e energia.

Quanto ao cronograma de amortização, o gráfico a seguir demonstra que a Companhia tem tranquilidade de caixa para os vencimentos das safras seguintes, mesmo considerando os investimentos previstos com o uso dos recursos do IPO para aumentar a capacidade de moagem. A Jalles Machado possui alta bancabilidade, *rating* brAAA pela S&P e passa por momento extremamente favorável do setor em que atua.

Para os investimentos seguintes, a Companhia mantém as tratativas com as instituições financeiras parceiras, ainda que capitalizada pelos recursos oriundos da oferta pública de ações.

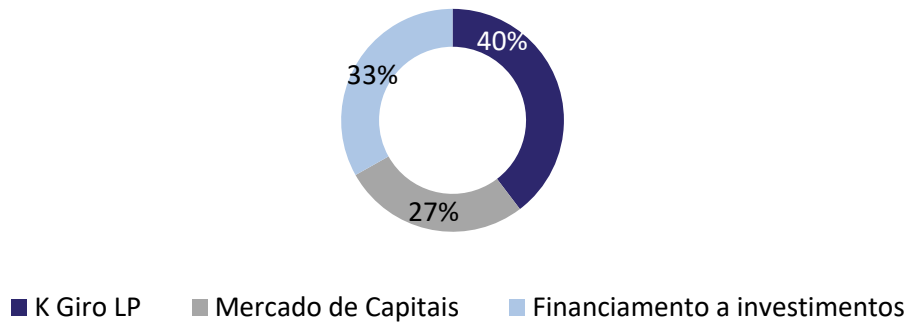
## Cronograma de amortização (R\$ milhões)



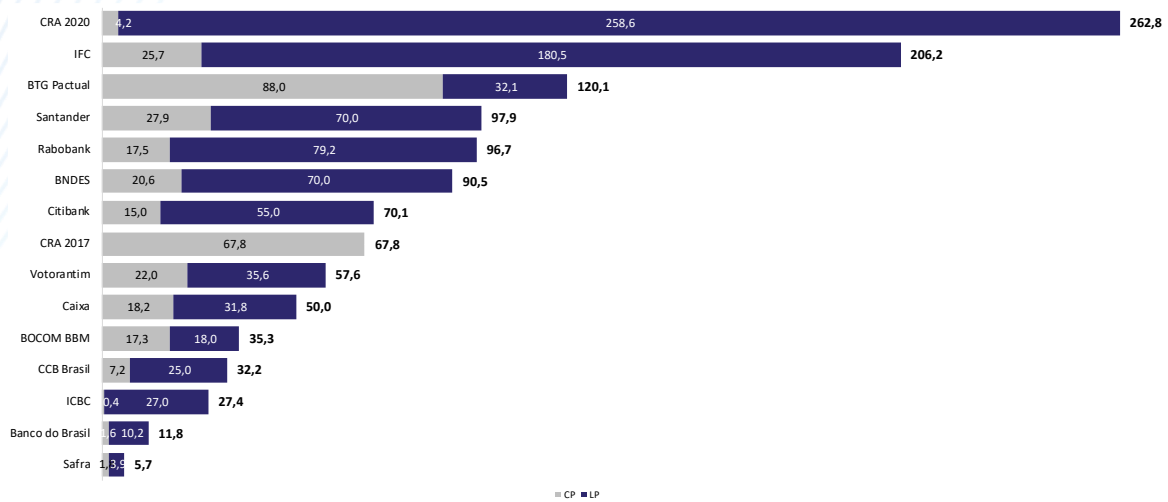
As operações no mercado de capitais representavam 27,2% do montante da dívida em 30 de junho de 2021, enquanto operações de capital de giro de longo prazo e

financiamento a investimentos eram equivalentes a 39,7% e 33,2%, respectivamente. O prazo médio da dívida era de 2,8 anos em junho/21, versus 2,4 anos em junho/20.

Endividamento por Modalidade (%)



Endividamento por Instituição (R\$ milhões)



\*Volume inferior a 1,0% do total da dívida e custo de transação.

Eventos subsequentes

Leilão de energia - Albioma

Em 15 de julho de 2021 a empresa francesa Albioma divulgou que sua subsidiária brasileira, Albioma Codora Energia, na qual a Jalles Machado possui participação de 35% do capital social,

se sagrou vencedora do Leilão ANEEL 007/2021 (A-4) realizado em 08/07/2021 referente a contrato de compra de energia (PPA), com prazo de 20 anos a partir de 2025, para o volume de 64 GWh e preço garantido de R\$ 202,35/MWh, a ser ajustado pela inflação.

Para firmar esse novo contrato, a Albioma Codora Energia prevê o aumento da eficiência energética da unidade de geração de energia por biomassa adjacente à Usina Otávio Lage e o desenvolvimento do projeto de produção de biogás a partir da vinhaça, resíduo da destilação do etanol. A unidade de produção de biogás, que contará com tecnologia de produção inovadora, encontra-se em fase de desenvolvimento, com a gestão do projeto a cargo da Albioma.

### Aprovação de investimentos para expansão do volume de moagem em 1,0 milhão t

Em reunião do Conselho de Administração realizada em 20 de julho de 2021, foram aprovados os investimentos necessários para a expansão em 1,0 milhão de toneladas no volume de moagem em suas duas unidades industriais, Unidade Jalles Machado – UJM e Unidade Otávio Lage – UOL. Os investimentos fazem parte do plano de crescimento da Companhia com o uso dos recursos da Oferta Pública Inicial de ações (“IPO”), conforme mencionado no prospecto do IPO.

Serão investidos, ao longo das safras 2021/22, 2022/23, 2023/24 e 2024/25, o total de R\$517,4 milhões para aumentar o volume de matéria-prima disponível e a capacidade industrial da UJM em 300,0 mil toneladas e da UOL em 700,0 mil toneladas, totalizando 1,0 milhão toneladas nas duas unidades.

Do volume total a ser investido, (i) R\$231,2 milhões serão nos parques industriais e armazenagem, (ii) R\$148,2 milhões em plantio e maquinários agrícolas, (iii) R\$45,0 milhões em irrigação objetivando ganho de produtividade, e (iv) R\$93,0 milhões em cogeração de energia na UOL, nas operações desenvolvidas com a Albioma Codora Energia.

O escopo dos investimentos inicialmente previsto foi revisto, decidindo a Companhia pela aquisição de uma nova caldeira de maior capacidade e outros equipamentos de cogeração, no valor total de R\$93,0 milhões na Unidade Otávio Lage. Com a nova caldeira será possível (i) a substituição do recolhimento de palha por volume de bagaço incremental, que possibilitará redução de custos de aproximadamente R\$10,0 milhões/ano, (ii) processar na UOL até 3,5 milhões de toneladas, ou seja, 500 mil toneladas a mais do que o projeto inicial, sem novos investimentos em geração de vapor em eventual novo plano de expansão, e (iii) maior flexibilidade para a produção de açúcar orgânico e convencional na UOL.

Observado o cronograma de plantio e demais investimentos industriais e em maquinários, a Companhia espera que o volume de moagem adicional de 1,0 milhão de toneladas seja integralmente atingido na safra 2024/25. Dessa forma, estima-se que a capacidade industrial das duas unidades passará de 5,3 milhões para 6,3 milhões de toneladas.

**Notas Explicativas**

*Jalles Machado S.A.  
Informações contábeis trimestrais - ITR em  
30 de junho de 2021*

## **Notas explicativas da administração às informações contábeis trimestrais - ITR em 30 de junho de 2021**

*(Em milhares de reais, exceto quando indicado de outra forma)*

### **1 Contexto operacional**

As atividades da Companhia Jalles Machado S.A., suas controladas Jalles Machado Empreendimentos Imobiliários S.A., Esplanada Bioenergia S.A. e as coligadas Albioma Codora Energia S.A. e Albioma Esplanada Energia S.A. doravante denominadas “Companhia”, compreendem substancialmente as seguintes operações:

#### **a. Jalles Machado S.A.**

A Jalles Machado S.A. é uma Companhia aberta registrada na Comissão de Valores Mobiliários (CVM) sobre o número 02549-6 em 04 de fevereiro de 2021. As ações da Companhia são negociadas na B3 sob a denominação “JALL3”.

A Companhia possui duas unidades industriais, Jalles Machado e Otávio Lage, localizadas no município de Goianésia – Goiás. Com capacidade de processamento superior a 5 milhões de toneladas de cana-de-açúcar por safra, tem como atividade preponderante a industrialização e a comercialização, no país e no exterior, de açúcar, etanol, energia elétrica e demais produtos derivados da cana-de-açúcar. Buscado sempre agregar valor ao seu portfólio como, por exemplo, a comercialização de açúcar branco, orgânico e saneantes sob a marca própria Itajá, além da produção e comercialização de levedura seca.

Toda cana-de-açúcar utilizada no processo das unidades industriais provém de lavouras próprias cultivadas em áreas próprias e por meio de parcerias agrícolas com acionistas e terceiros.

#### **b. Cisão**

Com o propósito de otimização organizacional e estrutural, em 31 de dezembro de 2020 a Companhia efetivou operação de cisão parcial, segregando atividades não relacionadas diretamente ao seu negócio principal.

Os ativos e passivos cindidos formam:

- Participações em investimento da Companhia que não estão diretamente relacionadas ao desenvolvimento das atividades sucroalcooleiras e de bioenergia, quais sejam:
  - 3.749.998 ações representativas do capital social, equivalente a 100% da participação na controlada GOIÁS LATEX S.A., sociedade por ações com sede na Rua 33, nº 302, Carrilho, CEP 76380-000, na Cidade de Goianésia, Estado de Goiás, inscrita no CNPJ/ME sob o nº 05.890.359/0001-03.
  - 300 ações representativas do capital social da SIRIUS FINANCIAL INVESTMENTS LTD., companhia constituída de acordo com as leis das Ilhas Virgens Britânicas, com sede na Level 1, Palm Grove House, Wickham's Cay 1, Road Town, Tortola, Ilhas Virgens Britânicas, sob o nº 1999368.
  - R\$ 608 relativos a Adiantamento para Futuro Aumento de Capital na RÁDIO SOCIEDADE VERA CRUZ LTDA., sociedade limitada com sede na Rua R 29

## Notas Explicativas

*Jalles Machado S.A.  
Informações contábeis trimestrais - ITR em  
30 de junho de 2021*

Norte, 1218, na Cidade de Goianésia, Estado de Goiás, inscrita no CNPJ/ME sob o nº 26.865.402/0001-42.

- 8.215 ações representativas do capital social do CTC – CENTRO DE TECNOLOGIA CANAVIEIRA S.A., sociedade por ações com sede na Av. Brigadeiro Faria Lima, 2179 – 10º andar, sala 3, CEP 01.452-000, na Cidade de São Paulo, Estado de São Paulo, inscrito no CNPJ/ME sob nº 06.981.381/0001-13.
- 13.908.927 quotas representativas do capital social da COOPERATIVA DE CRÉDITO DE LIVRE ADMISSÃO DO VALE DO SÃO PATRÍCIO LTDA., sociedade limitada com sede Avenida Brasil Leste, nº 48, Centro, CEP 76380-028, na Cidade de Goianésia, Estado de Goiás, inscrita no CNPJ/ME sob o nº 00.968.602/0001-37.
- R\$ 1.471 – relativos a créditos com partes relacionadas.
- Todos os direitos e obrigações relativos seguintes processos judiciais:
  - Cumprimento de Sentença nº 1024411-46.2019.4.01.3400 em trâmite perante a 3ª Vara Federal Cível da Seção Judiciária do Distrito Federal movida pela Cooperativa dos Produtores de Cana de Goianésia Ltda. em face do Banco do Brasil.
  - Ação ordinária n. 90.0002637-7 - 3ª Vara Federal (EE 0002618-84.1990.4.01.3400 (EEXEC nº. 0049916.03.2012.4.01.3400) ajuizada pela Companhia contra a União em 21/03/1990, buscando ressarcimento pelos danos patrimoniais causados por atos do Poder Público que fixaram os preços do setor sucroalcooleiro (especificamente quanto ao álcool anidro e hidratado) em desconformidade com os arts. 9º e 10 da Lei nº. 4.870/65, no período de março/85 a outubro/89.
  - Ação ordinária n. 0015626-89.1994.4.01.3400- 2ª Vara Federal (REsp nº. 1.294.078) ajuizada pela Companhia contra a União em 19/12/1994, buscando ressarcimento pelos danos patrimoniais causados por atos do Poder Público que fixaram os preços do setor sucroalcooleiro (especificamente quanto ao álcool anidro e hidratado) em desconformidade com os arts. 9º e 10 da Lei nº. 4.870/65, no período de dezembro/89 a novembro/94.
- Os seguintes imóveis rurais e urbanos de propriedade da Companhia, incluindo suas acessões e benfeitorias:

## Notas Explicativas

*Jalles Machado S.A.*  
 Informações contábeis trimestrais - ITR em  
 30 de junho de 2021

Imóvel	Cidade	Valor contábil
FAZENDA PASSA TRES 16.278,30 HECTARES	Cavalcante-GO	2.242
ASSISTENCIA SOCIAL E ESCOLA 7.936 23M2	Goianésia-GO	1.735
FAZ.CALCAO DE COURO AEROPORTO AREA 11200	Goianésia-GO	294
FAZ.PORTAL AREA 19.204 06M2	Goianésia-GO	2.127
FAZENDA ÁGUA DOCE AREA 958,40 HECTARES	Vila Propício-GO	7.711
FAZENDA BOA VISTA AREA 2.523,40 HECTARES	Vila Propício-GO	20.780
FAZENDA ESPLANADA AREA 2.791,16 HECTARES	Vila Propício-GO	22.813
FAZENDA LAVRINHA 119 0825HA	Goianésia-GO	659
FAZENDA LAVRINHA 18,00 HÁ	Goianésia-GO	125
FAZENDA LAVRINHA 6 8210	Goianésia-GO	51
FAZENDA LAVRINHA 93 5623HA	Goianésia-GO	703
FAZENDA LAVRINHA S. SEBASTIAO 153,4965HA	Santa Isabel-GO	1.718
FAZENDA LAVRINHA S. SEBASTIAO 24 20HA	Goianésia-GO	130
FAZENDA LAVRINHA S. SEBASTIAO 254,2809HA	Santa Isabel-GO	3.356
FAZENDA LAVRINHA S. SEBASTIAO 48,20 HÁ	Goianésia-GO	272
FAZENDA POUSO ALEGRE 53 24HA	Barro Alto-GO	330
FAZENDA RECANTO DO LAGO AREA 120,60 HECT	Uruaçu-GO	1.189
FAZENDA TAQUARAL I ALQ. e 18L	Goianésia-GO	68
GALPAO P/ESTOCAGEM ACUCAR AREA 3.978 25 (RUA 33)	Goianésia-GO	353
IMOVEL 01 CASA NO LOTE 4 QD.112 AREA 152	Goianésia-GO	36
POVOADO MORRO BRANCO AREA 2.312 44M2	Goianésia-GO	52
TERRENO URBANO COM AREA 1.749 45M2	Goianésia-GO	114
TERRENO URBANO COM AREA 41.303,59M2 TIMB	Goianésia-GO	2.713
FAZ.LAVRINHA S. SEBASTIAO-HELIO AL 31,9887HA	Goianésia-GO	108
CLUBE, CHACARA, CASA E LOTES 01 AO 16 DA QUADRA 18 E 18-A	Goianésia-GO	354
FAZENDA PORTEIRAS AREA 470,7HECTARES	Vila Propício-GO	2.738
TERRENO URBANO RESID.LAURENTINO MARTINS	Goianésia-GO	520
<b>Total</b>		<b>73.291</b>

Os efeitos contábeis da cisão no balanço da controladora foram:

Ativo	31/12/2020 Antes da cisão	Efeitos da cisão	31/12/2020 Após cisão
<b>Circulante</b>			
Ativo circulante	1.307.986	-	1.307.986
Outros ativos	2.543	502	2.041
<b>Total do ativo circulante</b>	<b>1.310.529</b>	<b>502</b>	<b>1.310.027</b>
<b>Não circulante</b>			
Contas a receber e outros recebíveis	2.717	2.689	28
Investimentos	223.281	46.242	177.039
Imobilizado	854.068	73.272	780.796
Ativos não circulantes	623.951	-	623.951
<b>Total do ativo não circulante</b>	<b>1.704.017</b>	<b>122.203</b>	<b>1.581.814</b>
<b>Total do ativo</b>	<b>3.014.546</b>	<b>122.705</b>	<b>2.891.841</b>
<b>Passivo</b>			
<b>Circulante</b>			
Passivo circulante	718.523	-	718.523
<b>Total do passivo circulante</b>	<b>718.523</b>	<b>-</b>	<b>718.523</b>
<b>Não circulante</b>			
Impostos de renda e contribuição social diferidos	119.510	25.606	93.904
Fornecedores e outras contas a pagar	1.430	1.000	430
Passivo não circulante	1.523.215	-	1.523.215
<b>Total do passivo não circulante</b>	<b>1.644.155</b>	<b>26.606</b>	<b>1.671.549</b>
<b>Patrimônio líquido</b>			
Capital social	515.600	46.394	469.206
Reservas de lucros	13	-	13
Ajustes de avaliação patrimonial	65.444	49.705	15.739
Lucros acumulados	70.811	-	70.811
<b>Total do patrimônio líquido</b>	<b>651.868</b>	<b>96.099</b>	<b>555.769</b>
<b>Total do passivo e patrimônio líquido</b>	<b>3.014.546</b>	<b>122.705</b>	<b>2.891.841</b>



## Notas Explicativas

*Jalles Machado S.A.*  
*Informações contábeis trimestrais - ITR em*  
*30 de junho de 2021*

### **c. Jalles Machado Empreendimentos Imobiliários S.A.**

A controlada está sediada na cidade de Goianésia, Estado de Goiás, na Rodovia GO 338, Km 33 à esquerda, Km 03, Zona Rural e tem como objeto social a compra e venda de bens imóveis, a locação de bens imóveis e a administração de bens próprios por tempo indeterminado.

Possui instrumento particular de locação de bem imóvel para fins não residenciais e equipamentos no valor mensal de R\$ 3.037 ajustado anualmente pelo IGP-M até junho de 2024 com a Controladora Jalles Machado S.A., e que para fins dessas demonstrações financeiras consolidadas está classificado como ativo imobilizado.

### **d. Goiás Látex S.A.**

Localizada na Rua 33 nº 668 - Bairro Carrilho no município de Goianésia - GO e filial na Fazenda Esplanada, Rod. GO 080, Km 71 no município de Vila Propício - GO, a Companhia tem como atividade preponderante a exploração agrícola da seringueira e atividades conexas e correlatas a heveicultura, produção, comercialização e exportação de borracha in natura e beneficiada e de outros derivados de processamento do látex, e também a produção e a comercialização de sementes, a exploração e manutenção de jardim clonal para comercialização de hastes de seringueiras e exploração e manutenção de viveiro de mudas para a comercialização de mudas de seringueira.

Em 31 de dezembro de 2020, como parte do propósito de otimização organizacional e estrutural da Companhia, a Goiás Látex S.A. deixou de ser um investimento da Jalles Machado S.A., sendo parte da estrutura cindida.

### **e. Esplanada Bioenergia S.A.**

A controlada é domiciliada na Rodovia GO 080, km 75,1, zona rural, no município de Goianésia - GO, tem como objeto a cogeração e comercialização de energia elétrica e vapor de água, gerados a partir da fonte de biomassa de cana-de-açúcar e matérias-primas complementares, podendo, ainda, praticar outros atos correlatos e afins ao seu objeto social, como a comercialização de “créditos de carbono”.

### **f. Albioma Codora Energia S.A.**

A coligada é domiciliada na Rodovia GO 338, km 33, à esquerda km 4, zona rural, no município de Goianésia - GO, tem como atividade a produção e a comercialização de energia elétrica e vapor, além de todos os derivados provenientes da cogeração de energia elétrica.

### **g. Albioma Esplanada Energia S.A.**

A coligada é domiciliada na Rodovia GO 080, km 75,1, zona rural, no município de Goianésia - GO, tem como objeto a cogeração e comercialização de energia elétrica e vapor de água, gerados a partir da fonte de biomassa de cana-de-açúcar e matérias-primas complementares, podendo, ainda, praticar outros atos correlatos e afins ao seu objeto social, como a comercialização de “créditos de carbono”.

### **1.1 Oferta pública de ações**

Em 4 de fevereiro de 2021, a Companhia obteve o deferimento da CVM sobre a concessão de Registro Inicial de Companhia Aberta – Categoria A.

## Notas Explicativas

*Jalles Machado S.A.*  
*Informações contábeis trimestrais - ITR em*  
*30 de junho de 2021*

Em 5 de fevereiro de 2021, a Companhia divulgou o Anúncio de Início da oferta pública de distribuição primária e secundária de ações ordinárias, nominativas, escriturais e sem valor nominal de emissão da Companhia e de titularidade de determinados acionistas da Companhia (“Oferta”). A Oferta consistiu na distribuição pública:

- (i) Primária de, inicialmente, 61.835.749 novas ações ordinárias de emissão da Companhia (“Oferta Primária”); e
- (ii) Secundária de, inicialmente, 15.458.937 ações ordinárias de emissão da Companhia e de titularidade de determinados acionistas da Companhia (“Oferta Secundária”). O preço de subscrição ou aquisição, conforme o caso, por ação foi de R\$8,30, o qual foi fixado após a conclusão do procedimento de coleta de intenções de investimento (procedimento de *bookbuilding*).

A liquidação física e financeira das ações inicialmente ofertadas ocorreu em 9 de fevereiro de 2021 e totalizou R\$737.778.

Nos termos do artigo 24 da Instrução CVM 400, a quantidade de ações inicialmente negociadas foi acrescida de um lote suplementar (*Greenshoe*) de 5.952.302 ações sendo: (i) primária de 4.761.842 novas ações ordinárias de emissão da Companhia (“Oferta Primária”); e (ii) secundária de 1.190.460 ações ordinárias de emissão da Companhia e de titularidade de determinados acionistas da Companhia (“Oferta Secundária”) nas mesmas condições e pelo mesmo preço das ações inicialmente negociadas. A liquidação física e financeira do lote de ações suplementar ocorreu em 12 de março de 2021 e totalizou R\$49.404.

A realização da Oferta Primária, mediante aumento de capital da Companhia, com a exclusão do direito de preferência dos atuais acionistas da Companhia, nos termos do artigo 172, inciso I, da Lei das Sociedades por Ações, bem como seus termos e condições, foram aprovados na Assembleia Geral Extraordinária da Companhia realizada em 25 de novembro de 2020. O Preço por ação e o efetivo aumento de capital da Companhia, foram aprovados em Reunião do Conselho de Administração da Companhia realizada em 4 de fevereiro de 2021.

Com a realização da Oferta, as ações da Companhia passam a ser negociadas na B3 sob a denominação “JALL3”.

### 1.2 Aspectos sobre a COVID-19

Dado o contexto atual da pandemia da COVID-19, a Companhia tem praticado ações que visam mitigar a propagação dentro da Companhia assim como auxiliar a sociedade de Goianésia e região. As principais ações tomadas pela Companhia tem sido:

- a. *Medidas adotadas pela Companhia para auxílio à sociedade*  
Com o objetivo de cumprir com sua responsabilidade social, a Companhia tem se dedicado no auxílio a hospitais e órgãos do governo municipal e estadual, além de doações para a população do município de Goianésia e municípios circunvizinhos. As doações realizadas pela Companhia já contemplaram:
  - 44.124 litros de álcool 70. Desse total, 25 mil litros foram doados para a população de Goianésia e povoados;

## Notas Explicativas

*Jalles Machado S.A.  
Informações contábeis trimestrais - ITR em  
30 de junho de 2021*

- 9.228 frascos de álcool em gel Algell;
- 1 tonelada de açúcar orgânico;
- 250 cestas básicas e 100 cobertores para a população de Goianésia;
- 1 respirador para a Prefeitura de Goianésia.

Os canais de comunicações da Companhia têm veiculado constantemente matérias e orientações que instruem as pessoas a adotarem comportamentos adequados de distanciamento, higiene e cuidados com saúde.

### *b. Medidas adotadas pela Companhia para os colaboradores*

A Jalles Machado S.A. adotou diversas medidas e ações para reduzir o risco de contágio da Covid-19 na Companhia. Logo no início, a Companhia criou o comitê de crise para que as ações e respostas aos efeitos da pandemia fossem rápidas. Dentre elas, as principais foram:

- Disponibilização de álcool 70° em todas as áreas da Companhia;
- Controle de viagens e testagem no retorno da viagem;
- Implantação da modalidade EAD para os treinamentos;
- Realização de reuniões remotamente;
- Trabalho remoto (*home office*) para áreas administrativas;
- Aumento do efetivo de Enfermagem e Segurança do Trabalho;
- Aumento do número de ônibus e desinfecção desses veículos com álcool 70% e/ou hipoclorito de sódio;
- Limitação da capacidade dos veículos de transporte de colaboradores em 50% (indústria, administrativo, agrícola);
- Redução de colaboradores da área agrícola no terminal de ônibus;
- Realização de campanha de vacinação contra a H1N1;
- Monitoramento de todas as pessoas ao acessar os veículos de transporte e ao acessar a empresa;
- No período de março a outubro de 2020 foi realizado o afastamento de colaboradores com mais de 60 anos, gestantes, jovens aprendizes e estagiários;
- Distribuição de máscaras reutilizáveis para todos os colaboradores;
- Reforço na comunicação para orientação e cumprimento das medidas de contenção, como banners, cartilhas e vídeos;
- Reorganização dos espaços nos locais de refeição como afastamento de mesas e cadeiras, além de disponibilização de espaços externos para evitar aglomerações, com ampliação de mais 64 lugares;
- Higienização em todos os ambientes da unidade, com hipoclorito de sódio diariamente;
- Aquisição de testes rápido e antígeno para avaliação da exposição prévia ao vírus dos colaboradores sintomáticos e retorno ao trabalho por motivos de afastamento temporário ou viagem;
- Estrutura para acompanhamento e Monitoramento dos sintomáticos ou positivados da COVID (Centro de Atendimento de Monitoramento – CAM);
- Controle dos colaboradores vacinados contra a COVID-19; e
- Implantação da telemedicina para os monitorados.

Adicionalmente, o departamento financeiro projetou o resultado e geração fluxo de caixa em diversos cenários de preços, taxa de câmbio e produção. Estas projeções nos levaram a concluir que a Jalles Machado S.A. possui um portfólio de produtos, estrutura de capital, liquidez, capacidade de armazenagem e, somada a um parque industrial eficiente e canaviais 100%

## Notas Explicativas

Jalles Machado S.A.  
Informações contábeis trimestrais - ITR em  
30 de junho de 2021

próprios, muito resiliente mesmo em cenários de *stress*, com baixo risco de continuidade normal dos negócios.

## 2 Apresentação das informações contábeis intermediárias e principais políticas contábeis

### 2.1 Declaração de conformidade e base de preparação

As informações contábeis intermediárias individuais e consolidadas, foram elaboradas de acordo com o pronunciamento técnico CPC 21 (R1) -Demonstração Intermediária, e a norma internacional de relatório financeiro IAS 34 – *Interim Financial Report* emitida pelo *International Accounting Standards Board* – IASB, assim como pela apresentação dessas informações de forma consistente com as normas expedidas pela Comissão de Valores Mobiliários (CVM), aplicáveis à preparação das Informações Trimestrais - ITR.

A apresentação da Demonstração do Valor Adicionado (“DVA”), individual e consolidada, é requerida pela legislação societária brasileira e pelas práticas contábeis adotadas no Brasil aplicáveis às companhias abertas. As IFRS não requerem a apresentação dessa demonstração. Como consequência, pelas IFRS, essa demonstração está apresentada como informação suplementar, sem prejuízo do conjunto das informações contábeis intermediárias.

Estas informações contábeis intermediárias foram elaboradas seguindo a base de preparação e políticas contábeis consistentes com aquelas adotadas na elaboração das demonstrações financeiras de 31 de março de 2021 e devem ser lidas em conjunto com tais demonstrações. As informações das notas explicativas que não sofreram alterações significativas ou apresentavam divulgações irrelevantes em comparação a 31 de março de 2021 não foram repetidas integralmente nestas informações contábeis intermediárias, exceto pela nota explicativa nº 2.6 porém sem impactos nessas informações contábeis intermediárias. Entretanto, informações selecionadas foram incluídas para explicar os principais eventos e transações ocorridos para possibilitar o entendimento das mudanças na posição financeira e desempenho das operações da Jalles Machado S.A. desde a publicação das demonstrações financeiras de 31 de março de 2021.

As informações contábeis intermediárias foram preparadas considerando o custo histórico como base de valor, que, no caso de ativos financeiros disponíveis para venda, outros ativos e passivos financeiros (inclusive instrumentos derivativos) e ativos biológicos é ajustado para refletir a mensuração ao valor justo.

A preparação de informações contábeis intermediárias requer o uso de certas estimativas contábeis críticas e o exercício de julgamento por parte da administração da Companhia no processo de aplicação das políticas contábeis da Companhia. Aquelas áreas que requerem maior nível de julgamento e têm maior complexidade, bem como as áreas nas quais premissas e estimativas são significativas para as informações contábeis intermediárias, estão divulgadas na Nota 2.6.

Todas as informações relevantes próprias das informações contábeis intermediárias, e somente elas, estão sendo evidenciadas, e correspondem àquelas utilizadas pela Administração na sua gestão.

A emissão das informações contábeis intermediárias foi autorizada pelo Conselho de Administração em 16 de agosto de 2021.

## Notas Explicativas

*Jalles Machado S.A.*  
*Informações contábeis trimestrais - ITR em*  
*30 de junho de 2021*

### 2.2 Informações contábeis intermediárias individuais e consolidadas

As informações contábeis intermediárias individuais contemplam a totalidade das operações da companhia Jalles Machado S.A e a respectiva equivalência patrimonial sobre suas controladas e coligadas, cujo a Companhia possui influência significativa. As informações contábeis intermediárias incluem as informações contábeis intermediárias das suas controladas no período de três meses findo em 30 de junho de 2021, suas coligadas foram mantidas como investimentos avaliados através de equivalência patrimonial, conforme nota explicativa 2.3 e nota explicativa 8.

As informações contábeis intermediárias individuais e consolidadas contemplam as seguintes companhias:

Entidades do Grupo	País	Classificação	Percentual de participação	
			30/06/2021	31/03/2021
Jalles Machado Empreendimentos Imobiliários S.A.	Brasil	Controlada	100%	100%
Esplanada Bioenergia S.A.	Brasil	Controlada	100%	100%
Albioma Codora Energia S.A.	Brasil	Coligada	35%	35%
Albioma Esplanada Energia S.A.	Brasil	Coligada	40%	40%

### 2.3 Base de consolidação

#### (i) Controladas

A Companhia controla uma investida quando está exposto a, ou tem direitos sobre, retornos variáveis decorrentes de seu envolvimento com a investida e tem a capacidade de afetar esses retornos por meio de seu poder sobre a investida. As demonstrações financeiras de controladas são consolidadas a partir da data em que o controle se inicia até a data em que o controle deixa de existir.

#### (ii) Operação descontinuada

Uma operação descontinuada é reconhecida com a baixa de um componente da entidade que compreende operações e fluxos de caixa que podem ser claramente distinguidos, operacionalmente e para fins de divulgação nas demonstrações contábeis, do resto da entidade.

A Companhia apresentou novamente a demonstração do resultado e a demonstração do resultado abrangente para o período anteriormente apresentado nas demonstrações contábeis, de forma que as divulgações se relacionem com todas as operações que tenham sido descontinuadas à data do balanço do último período apresentado.

#### (iii) Investimentos em entidades coligadas contabilizadas pelo método da equivalência patrimonial

Entidades do Grupo	País	Classificação	Percentual de participação	
			2020	2019
Albioma Codora Energia S.A.	Brasil	Coligada	35%	35%
Albioma Esplanada Energia S.A.	Brasil	Coligada	40%	40%

## Notas Explicativas

*Jalles Machado S.A.*  
*Informações contábeis trimestrais - ITR em*  
*30 de junho de 2021*

Os investimentos da Companhia em entidades contabilizadas pelo método da equivalência patrimonial compreendem suas participações em coligadas e controladas.

Os investimentos em coligadas são contabilizados por meio do método de equivalência patrimonial. Tais investimentos são reconhecidos inicialmente pelo custo, o qual inclui os gastos com a transação. Após o reconhecimento inicial, as informações contábeis consolidadas incluem a participação da Companhia no lucro ou prejuízo do período e outros resultados abrangentes da investida até a data em que a influência significativa ou controle conjunto deixa de existir.

### (iv) *Transações eliminadas na consolidação*

Saldos e transações entre a Companhia e suas controladas, e quaisquer receitas ou despesas não realizadas derivadas de transações entre a Companhia e suas controladas, são eliminados para fins das informações contábeis intermediárias consolidadas. Ganhos não realizados oriundos de transações com investidas registradas por equivalência patrimonial são eliminados contra o investimento na proporção da participação da Companhia nas investidas. Perdas não realizadas são eliminadas da mesma maneira de que os ganhos não realizados, mas somente na extensão em que não haja evidência de perda por redução ao valor recuperável.

### 2.4 **Base de mensuração**

As informações contábeis intermediárias foram preparadas com base no custo histórico, com exceção dos seguintes itens materiais reconhecidos nos balanços patrimoniais:

- Os instrumentos financeiros derivativos são mensurados pelo valor justo;
- Os instrumentos financeiros não-derivativos designados pelo valor justo por meio do resultado são mensurados pelo valor justo; e
- Os ativos biológicos são mensurados pelo valor justo menos as despesas de venda.

### 2.5 **Moeda funcional**

Estas informações contábeis intermediárias estão apresentadas em Reais, que é a moeda funcional da Jalles Machado S.A.. Todos os saldos foram arredondados para o milhar mais próximo, exceto quando indicado de outra forma.

### 2.6 **Uso de estimativas e julgamentos**

Na preparação destas demonstrações financeiras individuais e consolidadas, a Administração utilizou julgamentos e estimativas que afetam a aplicação das políticas contábeis da Companhia e suas controladas e os valores reportados dos ativos, passivos, receitas e despesas. Os resultados reais podem divergir dessas estimativas.

As estimativas e premissas são revisadas de forma contínua. As revisões das estimativas são reconhecidas prospectivamente.

### (i) **Julgamentos**

As informações sobre julgamentos realizados na aplicação das políticas contábeis que têm efeitos significativos sobre os valores reconhecidos nas informações contábeis intermediárias individuais estão incluídas nas notas explicativas: 8 - Investimentos: determinação se a Companhia e suas controladas tem influência significativa sobre uma investida; 17 - Receita operacional líquida: se a receita de açúcar, etanol e levedura é reconhecido durante o período

## Notas Explicativas

*Jalles Machado S.A.*  
*Informações contábeis trimestrais - ITR em*  
*30 de junho de 2021*

correto, ao longo do tempo ou em um momento específico no tempo; e 22 - Arrendamentos a pagar: julgamento quanto ao exercício do prazo de prorrogações de contratos de arrendamentos.

### (ii) *Incertezas sobre premissas e estimativas*

Com base em premissas, a Companhia e suas controladas fazem estimativas com relação ao futuro. Por definição, as estimativas contábeis resultantes raramente serão iguais aos respectivos resultados reais. As estimativas e premissas que apresentam um risco significativo, com probabilidade de causar um ajuste relevante nos valores contábeis de ativos e passivos para o próximo exercício social, estão contempladas a seguir:

- **Nota explicativa 9:** Revisão da vida útil do imobilizado  
A capacidade de recuperação dos ativos que são utilizados nas atividades da Companhia e suas controladas é avaliada quando eventos ou mudanças nas circunstâncias indicarem que o valor contábil de um ativo ou grupo de ativos pode não ser recuperável com base em fluxos de caixa futuros. Se o valor contábil destes ativos for superior ao seu valor recuperável, o valor líquido é ajustado e sua vida útil readequada para novos patamares.
- **Nota explicativa 10:** Ativos biológicos  
O valor justo do ativo biológico da Companhia representa o valor presente dos fluxos de caixa líquidos estimados para este ativo, que é determinado por meio da aplicação de premissas estabelecidas em modelos de fluxos de caixa descontados.
- **Nota explicativa 13:** Imposto de renda e contribuição social diferidos  
O imposto de renda e a contribuição social diferidos ativos são reconhecidos somente na extensão em que seja provável que existirá base tributável positiva para a qual as diferenças temporárias possam ser utilizadas e os prejuízos fiscais e bases negativas de contribuição social possam ser compensados. A recuperação do saldo dos tributos diferidos ativos é revisada no final de cada período e, quando não for mais provável que os lucros tributáveis futuros estejam disponíveis para permitir a recuperação de todo o ativo, ou parte dele, o saldo do ativo é ajustado pelo montante que se espera que seja recuperado.

Julgamento significativo da Administração é requerido para determinar o valor do tributo diferido ativo que pode ser reconhecido, com base no prazo provável e nível de lucros tributáveis futuros, juntamente com estratégias de planejamento fiscal futuras.

- **Nota explicativa 14:** Provisões para contingências  
A Companhia e suas controladas são parte de diversos processos judiciais e administrativos. Provisões são constituídas para todas as contingências referentes a processos judiciais que representam perdas prováveis e estimadas com certo grau de segurança. A avaliação da probabilidade de perda inclui a avaliação das evidências disponíveis, a hierarquia das Leis, as jurisprudências disponíveis, as decisões mais recentes nos tribunais e sua relevância no ordenamento jurídico e a avaliação dos advogados externos e internos.
- **Nota explicativa 22:** Arrendamentos a pagar  
A Companhia possui contratos de aluguel do parque industrial e contratos firmados com parceiros agrícolas referente a áreas rurais exploradas em regime de parceria para o cultivo de cana-de-açúcar e que obedecem o disposto no Estatuto da Terra, os quais passaram a ser contabilizados em conformidade com o conceito da norma contábil CPC 06 (R2)/IFRS 16 a partir de 1º de abril de 2019.

## Notas Explicativas

*Jalles Machado S.A.*  
*Informações contábeis trimestrais - ITR em*  
*30 de junho de 2021*

Ao mensurar os passivos de arrendamento a Companhia desconta os pagamentos de arrendamento utilizando uma taxa de desconto incremental. A determinação da taxa de desconto dos contratos envolve incertezas relacionadas a premissas e estimativas que possuem um risco significativo de resultar em um ajuste nos saldos de passivos e ativos.

### (iii) **Mensuração do valor justo**

Uma série de políticas e divulgações contábeis da Companhia e suas controladas requerem a mensuração de valor justo para ativos e passivos financeiros e não financeiros.

A Companhia e suas controladas estabeleceram uma estrutura de controle relacionada à mensuração de valor justo. Isso inclui uma equipe de avaliação que possui a responsabilidade geral de revisar todas as mensurações significativas de valor justo, incluindo os valores justos de Nível 3 com reporte diretamente ao Diretor Financeiro.

A equipe de avaliação revisa regularmente dados não observáveis significativos e ajustes de avaliação. Se informação de terceiros, tais como cotações de corretoras ou serviços de preços, é utilizada para mensurar valor justo, a equipe de avaliação analisa as evidências obtidas de terceiros para suportar a conclusão de que tais avaliações atendem os requisitos dos pronunciamentos técnicos emitidos pelo Comitê de Pronunciamentos Contábeis “CPC” *International Financial Reporting Standards* (IFRS), incluindo o nível na hierarquia do valor justo em que tais avaliações devem ser classificadas.

Ao mensurar o valor justo de um ativo ou um passivo, a Companhia e suas controlas usam dados observáveis de mercado, tanto quanto possível. Os valores justos são classificados em diferentes níveis em uma hierarquia baseada nas informações (inputs) utilizadas nas técnicas de avaliação da seguinte forma.

- **Nível 1:** preços cotados (não ajustados) em mercados ativos para ativos e passivos idênticos.
- **Nível 2:** *inputs*, exceto os preços cotados incluídos no Nível 1, que são observáveis para o ativo ou passivo, diretamente (preços) ou indiretamente (derivado de preços).
- **Nível 3:** *inputs*, para o ativo ou passivo, que não são baseados em dados observáveis de mercado (*inputs* não observáveis).

A Companhia e suas controladas reconhecem as transferências entre níveis da hierarquia do valor justo no final do período das informações contábeis intermediárias individuais e consolidadas em que ocorreram as mudanças.

Informações adicionais sobre as premissas utilizadas na mensuração dos valores justos estão incluídas nas seguintes notas explicativas:

- **Nota explicativa 8** – investimentos
- **Nota explicativa 10** - ativos biológicos; e
- **Nota explicativa 16** - instrumentos financeiros.



## Notas Explicativas

*Jalles Machado S.A.  
Informações contábeis trimestrais - ITR em  
30 de junho de 2021*

### 2.7 Novas normas e interpretações ainda não efetivas

Uma série de novas normas tornaram-se efetivas para exercícios iniciados após 1º de janeiro de 2020 (1º de abril de 2020 para a Companhia). A Companhia não adotou essas alterações na preparação destas demonstrações financeiras.

As seguintes normas alteradas e interpretações não deverão ter um impacto significativo nas demonstrações financeiras da Companhia e suas controladas.

#### ***Contratos Onerosos – custos para cumprir um contrato (alterações ao CPC 25/IAS 37)***

As alterações especificam quais os custos que uma entidade inclui ao determinar o custo de cumprimento de um contrato com o objetivo de avaliar se o contrato é oneroso. As alterações aplicam-se a períodos anuais com início em ou após 1º de janeiro de 2022 para contratos existentes na data em que as alterações forem aplicadas pela primeira vez. Na data da aplicação inicial, o efeito cumulativo da aplicação das alterações é reconhecido como um ajuste do saldo de abertura em lucros acumulados ou outros componentes do patrimônio líquido, conforme apropriado. Os comparativos não são reapresentados.

#### ***Reforma da taxa de juros de referência - Fase 2 (alterações ao CPC48/IFRS 9, CPC 38/IAS 39, CPC 40/IFRS 7, CPC 11/IFRS 4 e CPC 06/IFRS 16)***

As alterações tratam de questões que podem afetar as demonstrações financeiras como resultado da reforma da taxa de juros de referência, incluindo os efeitos de mudanças nos fluxos de caixa contratuais ou relações de *hedge* decorrentes da substituição da taxa de juros de referência por uma taxa de referência alternativa. As alterações fornecem expediente prático para certos requisitos do CPC 48/IFRS 9, CPC 38/IAS 39, CPC 40/IFRS 7, CPC 11/IFRS 4 e CPC 06/IFRS 16 relacionados a:

- Mudanças na base de determinação dos fluxos de caixa contratuais de ativos financeiros, passivos financeiros e passivos de arrendamento; e
  - Contabilidade de *hedge*.
- (i) ***Mudança na base para determinação dos fluxos de caixa***  
As alterações exigirão que uma entidade contabilize a alteração na base de determinação dos fluxos de caixa contratuais de um ativo financeiro ou passivo financeiro que é exigida pela reforma da taxa de juros de referência atualizando a taxa de juros efetiva do ativo financeiro ou passivo financeiro.

Em 30 de junho de 2021, a Companhia tem empréstimos bancários em LIBOR que serão objeto da reforma do LIBOR. A Companhia não possui referência até o momento para qual taxa serão alterados os empréstimos vigentes.

(ii) ***Divulgação***

As alterações exigirão que a Companhia divulgue informações adicionais sobre a exposição da Companhia a riscos decorrentes da reforma da taxa de juros de referência e atividades de gestão de risco relacionadas.

**Notas Explicativas**

*Jalles Machado S.A.*  
*Informações contábeis trimestrais - ITR em*  
*30 de junho de 2021*

**(iii) Transição**

A Companhia planeja aplicar as alterações a partir da adoção da nova taxa de juros de referência pelas instituições credoras que aplicam a Libor como taxa indexadora em seus contratos. A aplicação não terá impacto nos montantes reportados para 2021 ou exercício anteriores.

**3 Caixa e equivalentes de caixa**

	<b>Controladora</b>		<b>Consolidado</b>	
	<b>30/06/2021</b>	<b>31/03/2021</b>	<b>30/06/2021</b>	<b>31/03/2021</b>
Caixas e bancos	36.589	76.716	36.591	76.718
Bancos com partes relacionadas (a) (Nota 24)	906	2.858	1.012	4.347
Aplicações financeiras de liquidação imediata (b)	949.008	1.033.588	959.356	1.041.084
Aplicações financeiras de liquidação imediata com partes relacionadas (a) e (c) (Nota 24)	<u>83.813</u>	<u>65.138</u>	<u>96.100</u>	<u>71.951</u>
	<u>1.070.316</u>	<u>1.178.300</u>	<u>1.093.059</u>	<u>1.194.100</u>

A Companhia e suas controladas consideram como caixa e equivalentes de caixa os saldos provenientes das contas correntes e aplicações financeiras com vencimentos inferiores a 90 dias prontamente conversíveis em um montante conhecido de caixa e com risco insignificante de mudança de valor.

- (a) Saldo correspondente a conta corrente, aplicações financeiras e empréstimos e financiamentos feitos à Companhia, com incidência de juros à remuneração de mercado junto ao Banco Coopercred, cooperativa de crédito onde a companhia é cotista.
- (b) As aplicações financeiras de curto prazo são de alta liquidez, que são prontamente conversíveis em montante conhecido de caixa e que está sujeito a insignificante risco de mudança de valor. Essas aplicações financeiras referem-se, substancialmente, a Certificados de Depósito Bancário (CDB) e a Recibos de Depósito Cooperativo (RDC), indexados à taxa de mercado com base em variação percentual de 98% a 111% (98% a 111% em março de 2021) do Certificado de Depósito Interbancário (CDI).
- (c) Essas aplicações têm as mesmas características das aplicações comentadas no item (a) anterior e referem-se substancialmente a Recibo de Depósito Cooperativo (RDC), indexadas a 98% Certificado de Depósito Interbancário (CDI) em junho e em março de 2021.

A exposição da Companhia a riscos de crédito, taxa de juros e uma análise de sensibilidade relacionados à caixa e equivalentes de caixa é divulgada na nota explicativa nº 16.

**4 Caixa restrito**

	<b>Controladora</b>		<b>Consolidado</b>	
	<b>30/06/2021</b>	<b>31/03/2021</b>	<b>30/06/2021</b>	<b>31/03/2021</b>
Fomentar (b)	101	94	101	94
Títulos de capitalização	3.085	1.591	3.085	1.591
Aplicações financeiras (a)	<u>57.141</u>	<u>22.969</u>	<u>57.241</u>	<u>26.635</u>
	<u>60.327</u>	<u>24.654</u>	<u>60.427</u>	<u>28.320</u>
Circulante	57.140	22.969	57.240	26.635
Não circulante	3.187	1.685	3.187	1.685

- (a) Referem-se a aplicações em CDB com rendimento médio de 98% do CDI em junho de 2021 (93% em março de 2021). Os valores foram liberados em reais e não sofrem riscos significantes de oscilações de valores.
- (b) Valor aplicado referente a 10% do incentivo fiscal obtido. De acordo com as regras do Fomentar o montante aplicado só poderá ser utilizado para liquidação antecipado do tributo devido.

**Notas Explicativas**

*Jalles Machado S.A.*  
*Informações contábeis trimestrais - ITR em*  
*30 de junho de 2021*

De acordo com alguns contratos de empréstimo de longo prazo, a Companhia é obrigada a manter uma conta bancária separada para a cobrança das contas a receber, que são liberadas no dia útil seguinte, sujeitas à aprovação do credor (contas bancárias vinculadas a financiamentos). O dinheiro retido na conta bancária separada foi classificado como caixa restrito na demonstração da posição financeira.

O caixa restrito possui a finalidade de garantir as operações de empréstimos e financiamentos, cujas operações normalmente são liquidadas em período maior do que 90 dias.

**5 Contas a receber e outros recebíveis**

	<b>Controladora</b>		<b>Consolidado</b>	
	<b>30/06/2021</b>	<b>31/03/2021</b>	<b>30/06/2021</b>	<b>31/03/2021</b>
Contas a receber	51.151	44.920	51.151	44.920
Contas a receber - Partes relacionadas (Nota 24)	22	18	22	18
	<u>51.173</u>	<u>44.938</u>	<u>51.173</u>	<u>44.938</u>
Outros recebíveis	-	17	-	17
Provisão para perdas de crédito esperadas	(7.647)	(8.432)	(7.647)	(8.432)
	<u>(7.647)</u>	<u>(8.415)</u>	<u>(7.647)</u>	<u>(8.415)</u>
	<u><u>43.526</u></u>	<u><u>36.523</u></u>	<u><u>43.526</u></u>	<u><u>36.523</u></u>

A exposição da Companhia a riscos de crédito e câmbio e a análise de sensibilidade para os ativos e passivos estão apresentadas na nota explicativa nº 16.

O saldo das contas a receber por data de vencimento está assim apresentado:

	<b>Controladora</b>		<b>Consolidado</b>	
	<b>30/06/2021</b>	<b>31/03/2021</b>	<b>30/06/2021</b>	<b>31/03/2021</b>
A vencer	43.628	35.824	43.628	35.824
Vencido de 1 a 30 dias	169	1.671	169	1.671
Vencido de 31 a 60 dias	-	81	-	81
Vencido de 61 a 90 dias	-	8	-	8
Vencido de 91 a 180 dias	9	156	9	156
Vencido de 181 a 360 dias	1.942	3.448	1.942	3.448
Vencido há mais de 360 dias	5.425	3.750	5.425	3.750
	<u>51.173</u>	<u>44.938</u>	<u>51.173</u>	<u>44.938</u>

A provisão para perda estimada com créditos de liquidação duvidosa é considerada suficiente pela Administração para cobrir eventuais perdas sobre os valores a receber e a movimentação é assim demonstrada:

	<b>Controladora</b>		<b>Consolidado</b>	
	<b>30/06/2021</b>	<b>31/03/2021</b>	<b>30/06/2021</b>	<b>31/03/2021</b>
Saldo inicial	(8.432)	(764)	(8.432)	(764)
Perda estimada	(170)	(7.797)	(170)	(7.797)
Baixa	955	129	955	129
	<u>(7.647)</u>	<u>(8.432)</u>	<u>(7.647)</u>	<u>(8.432)</u>

**Notas Explicativas**

**Jalles Machado S.A.**  
*Informações contábeis trimestrais - ITR em*  
*30 de junho de 2021*

**6 Estoques**

	<b>Controladora e consolidado</b>	
	<b>30/06/2021</b>	<b>31/03/2021</b>
Açúcar	59.428	20.557
Etanol	33.957	17.867
Outros produtos acabados	1.917	1.585
Créditos de descarbonização – CBIOS (*)	4.612	3.587
Produtos em elaboração	177	174
Almoxarifado	41.068	35.144
Outros - Partes relacionadas (nota 24)	42	52
Perda estimada com estoques de lenta movimentação	(2.668)	(2.345)
	<u>138.533</u>	<u>76.621</u>

(\*) RenovaBio – Cbios: Em 30 de junho de 2021 a Companhia possuía 146.588 CBIOS emitidos e ainda não comercializados (108.487 em 31 de março de 2021). Durante o período de três meses findo em 30 de junho de 2021, foram comercializados 40.708 Cbios, classificados em receitas operacionais (não houve comercialização de CBIO no mesmo período do exercício anterior). A comercialização destes títulos, após sua escrituração, ocorre principalmente com as distribuidoras de combustíveis, que possuem metas de aquisição estabelecidas pelo RenovaBio.

Instituída pela Lei nº 13.576/2017, o RenovaBio é a Política Nacional de Biocombustíveis. O principal instrumento do RenovaBio é o estabelecimento de metas nacionais anuais de descarbonização para o setor de combustíveis, de forma a incentivar o aumento da produção e da participação de biocombustíveis na matriz energética de transportes do país.

As distribuidoras de combustíveis deverão comprovar o cumprimento de metas individuais compulsórias por meio da compra de Créditos de Descarbonização (CBIO), negociável em bolsa, derivado da certificação do processo produtivo de biocombustíveis com base nos respectivos níveis de eficiência alcançados em relação a suas emissões.

Os estoques são avaliados pelo custo médio de aquisição ou de produção e não excedem ao valor de realização líquida.

Determinados itens de almoxarifado considerados de baixa rotatividade foram objeto de constituição de provisão para estoque com lenta movimentação. A movimentação das referidas perdas é demonstrada conforme abaixo:

	<b>Controladora e consolidado</b>	
	<b>30/06/2021</b>	<b>31/03/2021</b>
Saldo inicial	(2.345)	(2.450)
Perda estimada	(821)	(1.392)
Reversão e baixa	498	1.497
	<u>(2.668)</u>	<u>(2.345)</u>

**7 Impostos e contribuições a recuperar**

	<b>Controladora e consolidado</b>	
	<b>30/06/2021</b>	<b>31/03/2021</b>
PIS e COFINS (a)	31.360	36.424
ICMS (b)	5.705	5.147
IPI	709	1.434
ISS	1	1
	<u>37.775</u>	<u>43.006</u>
Circulante	30.900	36.494
Não circulante	6.875	6.512

(a) O saldo é composto por créditos originados da cobrança não cumulativa do PIS e da COFINS, referentes às aquisições de insumos, partes de peças utilizadas na manutenção das instalações industriais e da frota agrícola, serviços de manutenção das instalações industrial e agrícola, fretes e

**Notas Explicativas**

**Jalles Machado S.A.**  
*Informações contábeis trimestrais - ITR em  
30 de junho de 2021*

armazenamento nas operações de vendas, energia elétrica, e outros créditos, sobre aquisições de máquinas e equipamentos e edificações e construções destinados à produção. Estes créditos poderão ser compensados com outros tributos federais.

- (b) O saldo é composto, substancialmente, pelo crédito outorgado apurado na comercialização de etanol anidro (IN nº 493/01-GSF, de 6 de julho de 2001) e créditos apurados nas operações de aquisição de bens integrantes do ativo imobilizado, que estão sendo realizados na razão de 1/48, podendo ser compensado com tributos da mesma natureza.

**8 Investimentos**

A Companhia registrou ganho de R\$ 9.789 em 30 de junho de 2021 (R\$ 7.670 em 2020) de equivalência patrimonial em suas controladas e coligadas, e ganho de R\$ 5.014 no consolidado em 30 de junho de 2021 (R\$ 3.846 em 2020). Nenhuma das controladas reconhecidas pelo método de equivalência patrimonial tem suas ações negociadas em bolsa de valores. O quadro abaixo apresenta um resumo das informações financeiras em controladas e coligadas:

	Controladora		Consolidado	
	30/06/2021	31/03/2021	30/06/2021	31/03/2021
<b>Investimento em controladas e coligadas avaliada por equivalência patrimonial</b>				
Jalles Machado Empreendimentos Imobiliários S.A.	78.867	74.090	-	-
Albioma Codora Energia S.A.	72.155	70.094	72.155	70.094
Albioma Esplanada Energia S.A.	34.413	31.460	34.413	31.460
Esplanada Bioenergia S.A.	(112)	(110)	-	-
	<u>185.323</u>	<u>175.534</u>	<u>106.568</u>	<u>101.554</u>
Outros investimentos (d)	678	4	1.131	374
	<u>186.001</u>	<u>175.538</u>	<u>107.699</u>	<u>101.928</u>

**a. Movimentação dos saldos de investimentos em controladas e coligadas**

	Controladora	Consolidado
<b>Saldo em 31 de março de 2020</b>	<u>179.912</u>	<u>94.377</u>
Resultado de equivalência patrimonial	7.670	3.846
Redução de capital em investida	(2.390)	(2.390)
Dividendos adicionais propostos em assembleia	<u>(17.006)</u>	<u>(1.560)</u>
<b>Saldo em 30 de junho de 2020</b>	<u>168.186</u>	<u>94.273</u>
Resultado de equivalência patrimonial	19.416	7.281
Dividendos propostos em assembleia	(3.668)	-
Baixa de investimento por cisão	<u>(8.400)</u>	<u>-</u>
<b>Saldo em 31 de março de 2021</b>	<u>175.534</u>	<u>101.554</u>
Resultado de equivalência patrimonial	<u>9.789</u>	<u>5.014</u>
<b>Saldo em 30 de junho de 2020</b>	<u>185.323</u>	<u>106.568</u>

**Notas Explicativas**

**Jalles Machado S.A.**  
 Informações contábeis trimestrais - ITR em  
 30 de junho de 2021

**b. Informações das investidas**

Os quadros abaixo apresentam um sumário das informações financeiras das controladas e coligada.

	<b>Participação</b>	<b>Ativos circulantes</b>	<b>Ativos não circulantes</b>	<b>Total de ativos</b>	<b>Passivos circulantes</b>	<b>Passivos não circulantes</b>	<b>Total de passivos</b>	<b>Patrimônio líquido</b>
<b>30 de junho de 2021</b>								
Albioma Codora Energia S.A. (coligada)	35,00%	38.247	87.602	125.849	17.201	12.355	29.556	96.293
Albioma Esplanada S.A. (coligada)	40,00%	31.666	68.621	100.287	16.285	39.480	55.765	44.522
Jalles Machado Empreend. Imob. S.A.	99,99%	25.864	68.043	93.907	15.040	-	15.040	78.867
Esplanada Bioenergia S.A.	99,99%	16	4	20	-	129	129	(109)
		<u>95.793</u>	<u>224.270</u>	<u>320.063</u>	<u>48.526</u>	<u>51.964</u>	<u>100.490</u>	<u>219.573</u>

	<b>Participação</b>	<b>Ativos circulantes</b>	<b>Ativos não circulantes</b>	<b>Total de ativos</b>	<b>Passivos circulantes</b>	<b>Passivos não circulantes</b>	<b>Total de passivos</b>	<b>Patrimônio líquido</b>
<b>31 de março de 2021</b>								
Albioma Codora Energia S.A. (coligada)	35,00%	36.909	87.132	124.041	20.964	12.672	33.636	90.405
Albioma Esplanada S.A. (coligada)	40,00%	29.739	69.396	99.135	20.315	41.681	61.996	37.139
Jalles Machado Empreend. Imob. S.A.	99,99%	21.736	69.811	91.547	17.457	-	17.457	74.090
Esplanada Bioenergia S.A.	99,99%	16	3	19	-	127	127	(108)
		<u>88.400</u>	<u>226.342</u>	<u>314.742</u>	<u>58.736</u>	<u>54.480</u>	<u>113.216</u>	<u>201.526</u>

**Notas Explicativas**

*Jalles Machado S.A.*  
*Informações contábeis trimestrais - ITR em*  
*30 de junho de 2021*

30 de junho de 2021	Participação	Resultado do período de três meses findo em 30/06/2021			
		Receitas	Despesas	Lucro (prejuízo)	Equivalência patrimonial
Albioma Codora Energia S.A.	35,00%	11.738	(5.850)	5.888	2.061
Albioma Esplanada S.A.	40,00%	17.407	(10.024)	7.383	2.953
Jalles Machado Empreend. Imob. S.A.	99,99%	7.332	(2.556)	4.776	4.776
Esplanada Bioenergia S.A.	99,99%	-	(1)	(1)	(1)
		<u>36.477</u>	<u>(18.431)</u>	<u>18.046</u>	<u>9.789</u>

30 de junho de 2020	Participação	Resultado do período de três meses findo em 30/06/2020			
		Receitas	Despesas	Lucro (prejuízo)	Equivalência patrimonial
Albioma Codora Energia S.A.	35,00%	10.396	(6.988)	3.408	1.193
Albioma Esplanada S.A.	40,00%	13.733	(7.101)	6.632	2.653
Goiás Látex S.A	99,99%	517	(364)	153	153
Jalles Machado Empreend. Imob. S.A.	99,99%	6.376	(2.704)	3.672	3.672
Esplanada Bioenergia S.A.	99,99%	-	(1)	(1)	(1)
		<u>31.022</u>	<u>(17.158)</u>	<u>13.864</u>	<u>7.670</u>

**c. Dividendos a receber - individual**

	Jalles Machado Empreend. Imob. S.A.	Albioma Esplanada Energia S.A.	Total
<b>Saldo em 31 de março de 2020</b>	<b>8.952</b>	-	<b>8.952</b>
Dividendos a receber	15.447	1.559	17.006
Recebimentos de dividendos	-	(1.200)	(1.200)
<b>Saldo em 30 de junho de 2020</b>	<b>24.399</b>	<b>359</b>	<b>24.758</b>
Dividendos a receber	3.667	-	3.667
Recebimentos de dividendos	(14.000)	(359)	(14.359)
<b>Saldo em 31 de março de 2021</b>	<b>14.066</b>	-	<b>14.066</b>
Dividendos a receber	-	-	-
Recebimentos de dividendos	-	-	-
<b>Saldo em 30 de junho de 2021</b>	<b>14.066</b>	-	<b>14.066</b>

**d. Dados sobre outros investimentos**

A Companhia possui participação em outros investimentos avaliados a custo. Em 30 de junho de 2021 e 31 de março de 2021 estas participações estão representadas nos quadros seguintes:

Participação em outras empresas avaliadas a custo	Controladora		Consolidado	
	30/06/2021	31/03/2021	30/06/2021	31/03/2021
Cooperativa de Crédito Rural dos Plantadores de Cana do Vale do São Patrício Ltda. - Coopercred	678	4	1.131	374

## Notas Explicativas

**Jalles Machado S.A.**  
 Informações contábeis intermediárias em  
 30 de junho de 2021

## 9 Imobilizado

Controladora	Edificações	Máquinas, equipamentos e instalações	Veículos e semirreboques	Obras em andamento (a)	Móveis, equipamentos e utensílios	Aeronave	Outros imobilizados	Lavoura de cana	Custo de Entressafra	Terrenos	Total
<b>Custo e custo atribuído</b>											
<b>Saldo em 31 de março de 2020</b>	<b>109.237</b>	<b>441.812</b>	<b>57.077</b>	<b>20.293</b>	<b>31.551</b>	<b>8.729</b>	<b>7.722</b>	<b>504.104</b>	<b>74.220</b>	<b>70.954</b>	<b>1.325.699</b>
Aquisições do período	-	1.786	1.496	8.332	237	-	466	29.563	8.844	-	50.724
Baixas	-	(1.362)	(440)	(47)	-	-	(1.289)	-	-	-	(3.138)
Transferências	2.611	6.485	51	(10.997)	1.968	-	(118)	-	-	-	-
<b>Saldo em 30 de junho de 2020</b>	<b>111.848</b>	<b>448.721</b>	<b>58.184</b>	<b>17.581</b>	<b>33.756</b>	<b>8.729</b>	<b>6.781</b>	<b>533.667</b>	<b>83.064</b>	<b>70.954</b>	<b>1.373.285</b>
Aquisições do período	-	10.896	2.388	23.034	4.006	-	3.958	65.841	84.811	292	195.226
Baixas	-	(8.467)	(1.895)	(42)	(36)	-	(219)	(72.563)	(76.001)	-	(159.223)
Baixa p/ Cisão	(4.892)	-	-	-	-	-	-	-	-	(69.445)	(74.337)
Transferências	2.790	14.488	-	(18.093)	887	-	(72)	-	-	-	-
<b>Saldo em 31 de março de 2021</b>	<b>109.746</b>	<b>465.638</b>	<b>58.677</b>	<b>22.480</b>	<b>38.613</b>	<b>8.729</b>	<b>10.448</b>	<b>526.945</b>	<b>91.874</b>	<b>1.801</b>	<b>1.334.951</b>
Aquisições do período	-	2.733	2.745	12.861	505	-	1.441	34.503	9.566	-	64.354
Baixas	-	(880)	-	(35)	(25)	-	(3)	-	-	-	(943)
Transferências	671	9.113	60	(7.111)	789	-	(3.522)	-	-	-	-
<b>Saldo em 30 de junho de 2021</b>	<b>110.417</b>	<b>476.604</b>	<b>61.482</b>	<b>28.195</b>	<b>39.882</b>	<b>8.729</b>	<b>8.364</b>	<b>561.448</b>	<b>101.440</b>	<b>1.801</b>	<b>1.398.362</b>
<b>Depreciação</b>											
<b>Saldo em 31 de março de 2020</b>	<b>(16.554)</b>	<b>(174.391)</b>	<b>(24.995)</b>	<b>-</b>	<b>(10.594)</b>	<b>(726)</b>	<b>(5.030)</b>	<b>(167.810)</b>	<b>-</b>	<b>-</b>	<b>(400.100)</b>
Depreciações do período	(797)	(8.840)	(1.317)	-	(788)	(104)	(147)	(28.005)	(23.134)	-	(63.132)
Baixas	-	888	199	-	-	-	462	-	-	-	1.549
<b>Saldo em 30 de junho de 2020</b>	<b>(17.351)</b>	<b>(182.343)</b>	<b>(26.113)</b>	<b>-</b>	<b>(11.382)</b>	<b>(830)</b>	<b>(4.715)</b>	<b>(195.815)</b>	<b>(23.134)</b>	<b>-</b>	<b>(461.683)</b>
Depreciações do período	(1.696)	(16.866)	(2.956)	-	(2.436)	(310)	(334)	(62.724)	(58.583)	-	(145.905)
Baixas	-	4.648	1.409	-	22	-	98	72.471	76.001	-	154.649
Baixa p/ integralização	1.065	-	-	-	-	-	-	-	-	-	1.065
<b>Saldo em 31 de março de 2021</b>	<b>(17.982)</b>	<b>(194.561)</b>	<b>(27.660)</b>	<b>-</b>	<b>(13.796)</b>	<b>(1.140)</b>	<b>(4.951)</b>	<b>(186.068)</b>	<b>(5.716)</b>	<b>-</b>	<b>(451.874)</b>
Depreciações do período	(804)	(9.036)	(1.203)	-	-	(104)	(1.046)	(34.022)	(26.656)	-	(72.871)
Baixas	-	572	-	-	-	-	16	-	-	-	588
<b>Saldo em 30 de junho de 2021</b>	<b>(18.786)</b>	<b>(203.025)</b>	<b>(28.863)</b>	<b>-</b>	<b>(13.796)</b>	<b>(1.244)</b>	<b>(5.981)</b>	<b>(220.090)</b>	<b>(32.372)</b>	<b>-</b>	<b>(524.157)</b>
<b>Valor contábil líquido</b>											
31 de março de 2021	91.764	271.077	31.017	22.480	24.817	7.589	5.497	340.877	86.158	1.801	883.077
30 de junho de 2021	91.631	273.579	32.619	28.195	26.086	7.485	2.383	341.358	69.068	1.801	874.205



## Notas Explicativas

**Jalles Machado S.A.**  
Informações contábeis trimestrais - ITR em  
30 de junho de 2021

Consolidado	Edificações	Máquinas, equipamentos e instalações	Veículos e semirreboques	Obras em andamento (a)	Móveis, equipamentos e utensílios	Aeronave	Outros imobilizados	Lavouras	Custo de Entressafra	Terrenos	Total
<b>Custo e custo atribuído</b>											
<b>Saldo em 31 de março de 2020</b>	<b>141.530</b>	<b>548.232</b>	<b>57.078</b>	<b>20.301</b>	<b>31.729</b>	<b>8.729</b>	<b>7.724</b>	<b>510.812</b>	<b>74.220</b>	<b>73.102</b>	<b>1.473.457</b>
Aquisições do período	-	1.786	1.496	8.332	237	-	466	29.563	8.844	-	50.724
Baixas	-	(1.362)	(440)	(47)	-	-	(1.289)	-	-	-	(3.138)
Transferências	2.611	6.485	51	(10.997)	1.968	-	(118)	-	-	-	-
<b>Saldo em 30 de junho de 2020</b>	<b>144.141</b>	<b>555.141</b>	<b>58.185</b>	<b>17.589</b>	<b>33.934</b>	<b>8.729</b>	<b>6.783</b>	<b>540.375</b>	<b>83.064</b>	<b>73.102</b>	<b>1.521.043</b>
Aquisições do período	-	10.896	2.388	22.988	4.006	-	3.958	65.841	84.811	292	195.180
Baixas	-	(8.467)	(1.895)	5	(37)	-	(219)	(72.563)	(76.001)	-	(159.177)
Baixa p/ perda de controle	(4.904)	(88)	-	(10)	(179)	-	(3)	(6.709)	-	(71.225)	(83.118)
Transferências	2.790	14.488	-	(18.093)	887	-	(72)	-	-	-	-
<b>Saldo em 31 de março de 2021</b>	<b>142.027</b>	<b>571.970</b>	<b>58.678</b>	<b>22.479</b>	<b>38.611</b>	<b>8.729</b>	<b>10.447</b>	<b>526.944</b>	<b>91.874</b>	<b>2.169</b>	<b>1.473.928</b>
Aquisições do período	-	2.733	2.745	12.861	505	-	1.441	34.503	9.566	-	64.354
Baixas	-	(880)	-	(35)	(25)	-	(3)	-	-	-	(943)
transferências	671	9.113	60	(7.111)	789	-	(3.522)	-	-	-	-
<b>Saldo em 30 de junho de 2021</b>	<b>142.698</b>	<b>582.936</b>	<b>61.483</b>	<b>28.194</b>	<b>39.880</b>	<b>8.729</b>	<b>8.363</b>	<b>561.447</b>	<b>101.440</b>	<b>2.169</b>	<b>1.537.339</b>
<b>Depreciação</b>											
<b>Saldo em 31 de março de 2020</b>	<b>(23.547)</b>	<b>(229.589)</b>	<b>(24.996)</b>	<b>-</b>	<b>(12.029)</b>	<b>(726)</b>	<b>(3.647)</b>	<b>(169.111)</b>	<b>-</b>	<b>-</b>	<b>(463.645)</b>
Depreciações do período	(1.004)	(10.487)	(1.317)	-	(792)	(104)	(147)	(28.077)	(23.134)	-	(65.062)
Baixas	-	888	199	-	-	-	462	-	-	-	1.549
<b>Saldo em 30 de junho de 2020</b>	<b>(24.551)</b>	<b>(239.188)</b>	<b>(26.114)</b>	<b>-</b>	<b>(12.821)</b>	<b>(830)</b>	<b>(3.332)</b>	<b>(197.188)</b>	<b>(23.134)</b>	<b>-</b>	<b>(527.158)</b>
Depreciações do período	(2.321)	(21.804)	(2.956)	-	(2.443)	(310)	(333)	(62.753)	(58.583)	-	(151.503)
Baixas	-	4.648	1.409	-	22	-	98	72.471	76.001	-	154.649
Baixa p/ integralização	1.068	66	-	-	-	-	64	1.405	-	-	2.603
<b>Saldo em 31 de março de 2021</b>	<b>(25.804)</b>	<b>(256.278)</b>	<b>(27.661)</b>	<b>-</b>	<b>(15.242)</b>	<b>(1.140)</b>	<b>(3.503)</b>	<b>(186.065)</b>	<b>(5.716)</b>	<b>-</b>	<b>(521.409)</b>
Depreciações do período	(1.012)	(10.680)	(1.203)	-	(936)	(104)	(110)	(34.022)	(26.656)	-	(74.723)
Baixas	-	572	-	-	15	-	1	-	-	-	588
<b>Saldo em 30 de junho de 2021</b>	<b>(26.816)</b>	<b>(266.386)</b>	<b>(28.864)</b>	<b>-</b>	<b>(16.163)</b>	<b>(1.244)</b>	<b>(3.612)</b>	<b>(220.087)</b>	<b>(32.372)</b>	<b>-</b>	<b>(595.544)</b>
<b>Valor contábil líquido</b>											
31 de março de 2021	116.223	315.692	31.017	22.479	23.369	7.589	6.944	340.879	86.158	2.169	952.519
30 de junho de 2021	115.882	316.550	32.619	28.194	23.717	7.485	4.751	341.360	69.068	2.169	941.795

- (a) Obras em andamento referem-se, principalmente, a investimentos em ampliação e/ou melhorias nos processos industriais e agrícolas, instalações e estrutura de armazenamento de produtos acabados, sendo as obras concluídas em espaço de tempo inferior a 12 meses.

## Notas Explicativas

*Jalles Machado S.A.*  
*Informações contábeis trimestrais - ITR em*  
*30 de junho de 2021*

Em 30 de junho de 2021 o montante de R\$ 321.546 (R\$ 326.081 em 31 de março de 2021) do ativo imobilizado da Controladora e Consolidado corresponde a máquinas e equipamentos agrícolas, veículos, máquinas e equipamentos industriais e propriedades que foram dados em garantia em operações de financiamentos bancários junto às instituições financeiras.

### **Redução ao valor recuperável para unidades geradoras de caixa**

Durante o período de três meses findo em 30 de junho de 2021 a Companhia e suas investidas não identificaram a existência de indicadores de que determinados ativos poderiam estar acima do valor recuperável.

## **10 Ativo biológico**

O ativo biológico deve ser mensurado ao valor justo menos a despesa de venda no momento do reconhecimento inicial e no final de cada período de competência, exceto para os casos em que o valor justo não pode ser mensurado de forma confiável.

Os ativos biológicos correspondem aos produtos agrícolas em desenvolvimento (cana em pé) produzidos nas lavouras de cana-de-açúcar (planta portadora), que serão utilizadas como matéria-prima na produção de açúcar e etanol no momento da sua colheita. Esses ativos são mensurados pelo valor justo menos as despesas de vendas.

A mensuração a valor justo do ativo biológico está classificada como nível 3 - Ativos e passivos cujos preços não existem ou que esses preços ou técnicas de avaliação são amparados por um mercado pequeno ou inexistente, não observável ou ilíquido.

O valor justo do produto agrícola colhido é determinado pelas quantidades colhidas, valorizadas pelo valor do CONSECANA projetado em 30 de junho de 2021, com base nos preços deflacionados dos mercados futuros de açúcar, etanol e taxa de dólar extraídos de cotações atuais da bolsa de Chicago e da BM&F (B3).

O valor justo dos ativos biológicos foi determinado utilizando-se a metodologia de fluxo de caixa descontado, considerando basicamente:

- a. Entradas de caixa obtidas pela multiplicação da (i) produção estimada, medida em quilos de ATR (Açúcar Total Recuperável), e do (ii) preço de mercado futuro da cana-de-açúcar, o qual é estimado com base previsões e estimativas de preços futuros do açúcar e do etanol; e
- b. Saídas de caixa representadas pela previsão de custos necessários para que ocorra a transformação biológica da cana-de-açúcar (tratos culturais) até a colheita; custos com a colheita/Corte, Carregamento e Transporte - CCT; custo de capital (terras e máquinas e equipamentos); custos de arrendamento e parceria agrícola; e impostos incidentes sobre o fluxo de caixa positivo.

Todos os gastos relativos à obtenção do produto agrícola derivado de ativo biológico avaliado a valor justo menos despesas de venda são considerados como despesa do período quando incorridos. Já os gastos relativos à obtenção do produto agrícola de ativo biológico avaliado ao custo são contabilizados como ativo também ao custo e reconhecidos como despesa assim que o produto agrícola surge e é avaliado ao valor justo menos despesas de venda. Gastos derivados da estocagem e manutenção de produtos agrícolas são despesas do período juntamente com as variações de valor justo líquido desses produtos.

**Notas Explicativas**

*Jalles Machado S.A.*  
*Informações contábeis trimestrais - ITR em*  
*30 de junho de 2021*

As principais premissas são utilizadas na determinação do referido valor justo:

	<u>30/06/2021</u>	<u>31/03/2021</u>
Área estimada de colheita (hectares)	59.568	59.645
Produtividade prevista (t. de cana/hectares)	92,36	92,75
Quantidade total de açúcar recuperável - ATR (kg)	130,67	130,69
Valor do kg de ATR	1,2126	1,1112

Em 30 de junho de 2021, os fluxos de caixa foram descontados por 8,05% a.a. (7,44% a.a. em 31 de março de 2021) que é o WACC (*Weighted Average Capital Cost* - Custo Médio Ponderado do Capital) da Companhia.

Com base na estimativa de receitas e custos, a Companhia determina os fluxos de caixa descontados a serem gerados e traz os correspondentes valores a valor presente, considerando uma taxa de desconto, compatível para remuneração do investimento nas circunstâncias. As variações no valor justo são registradas na rubrica de ativos biológicos e tem como contrapartida a subconta “Variação do valor justo de ativos biológicos”, no resultado do período.

A movimentação dos ativos biológicos durante o período é a seguinte:

	<b>Controladora</b>
Custo histórico	144.757
Valor justo	41.870
<b>Saldo em 31 de março de 2020</b>	<b><u>186.627</u></b>
Aumentos decorrentes de tratos	40.393
Reduções decorrentes da colheita	(47.139)
Variação no valor justo	6.859
<b>Saldo em 30 de junho de 2020</b>	<b><u>186.740</u></b>
Aumentos decorrentes de tratos	119.324
Reduções decorrentes da colheita	(106.490)
Variação no valor justo	170.325
<b>Saldo em 31 de março de 2021</b>	<b><u>369.899</u></b>
Aumentos decorrentes de tratos	46.035
Reduções decorrentes da colheita	(59.552)
Variação no valor justo	61.216
<b>Saldo em 30 de junho de 2021</b>	<b><u>417.598</u></b>
<b>Composto por:</b>	
Custo histórico	137.328
Valor justo	280.270
<b>Saldo final de ativos biológicos</b>	<b><u><u>417.598</u></u></b>

**Notas Explicativas**

*Jalles Machado S.A.*  
*Informações contábeis trimestrais - ITR em*  
*30 de junho de 2021*

	<b>Consolidado</b>		
	<b>Cana de açúcar</b>	<b>Seringueira</b>	<b>Total</b>
Custo histórico	144.757	233	144.990
Valor justo	41.870	-	41.870
<b>Saldo em 31 de março de 2020</b>	<b>186.627</b>	<b>233</b>	<b>186.860</b>
Aumentos decorrentes de tratos	40.393	-	40.393
Reduções decorrentes da colheita	(47.139)	-	(47.139)
Variação no valor justo	6.859	-	6.859
<b>Saldo em 30 de junho de 2020</b>	<b>186.740</b>	<b>233</b>	<b>186.973</b>
Aumentos decorrentes de tratos	119.324	746	120.070
Reduções decorrentes da colheita	(106.490)	(234)	(106.724)
Baixa por cisão	-	(745)	(745)
Variação no valor justo	170.325	-	170.325
<b>Saldo em 31 de março de 2021</b>	<b>369.899</b>	<b>-</b>	<b>369.899</b>
Aumentos decorrentes de tratos	46.035	-	46.035
Reduções decorrentes da colheita	(59.552)	-	(59.552)
Variação no valor justo	61.216	-	61.216
<b>Saldo em 30 de junho de 2021</b>	<b>417.598</b>	<b>-</b>	<b>417.598</b>
<b>Composto por:</b>			
Custo histórico	137.328	-	137.328
Valor justo	280.270	-	280.270
<b>Saldo final de ativos biológicos</b>	<b>417.598</b>	<b>-</b>	<b>417.598</b>

A estimativa do valor justo poderia aumentar (diminuir) se:

- O preço estimado do ATR fosse maior (menor);
- A produtividade (toneladas por hectare e quantidade de ATR) prevista fosse maior (menor);  
e
- A taxa de desconto fosse menor (maior).

Mantendo inalteradas as demais variáveis do cálculo do valor justo do ativo biológico, uma variação para mais ou para menos de 5% no preço do ATR resultaria no aumento ou redução de R\$35.897. Já a variação no volume de produção para mais ou para menos de 5% resultaria no aumento ou redução de R\$28.221. Com relação a taxa de desconto, a variação para mais ou para menos de 5% resultaria no aumento ou redução de R\$1.698.

**Estratégia de gerenciamento de risco relacionada às atividades agrícolas**

A Companhia está exposta aos seguintes riscos relacionados às suas plantações:

**(i) Riscos regulatórios e ambientais**

A Companhia é sujeita às leis e regulamentos pertinentes às atividades em que opera. A Administração estabeleceu políticas ambientais e procedimentos que visam o cumprimento das leis ambientais e realiza análises periódicas para identificar os riscos ambientais e para garantir que seus sistemas existentes sejam suficientes para gerir esses riscos.

**Notas Explicativas**

*Jalles Machado S.A.*  
*Informações contábeis trimestrais - ITR em*  
*30 de junho de 2021*

**(ii) Risco de oferta e demanda**

A Companhia está exposta aos riscos decorrentes das flutuações no preço e volume de vendas de açúcar e etanol produzidos a partir da cana-de-açúcar. Quando possível, é realizada a gestão desses riscos, alinhando o seu volume de produção para o abastecimento do mercado. A Administração realiza análises de tendência regulares do setor para garantir que as estratégias operacionais estejam em linha com o mercado e assegurem que os volumes de produção projetados sejam coerentes com a demanda esperada.

**(iii) Riscos climáticos e outros**

A estimativa do valor justo poderia aumentar (diminuir) se:

- O preço estimado do Açúcar Total Recuperável - ATR fosse maior (menor);
- A produtividade (toneladas por hectare e quantidade de ATR) prevista fosse maior (menor); e
- A taxa de desconto fosse menor (maior).

As atividades operacionais de cultivo de cana-de-açúcar estão expostas aos riscos de danos decorrentes das mudanças climáticas, pragas e doenças, incêndios florestais e outras forças naturais. A Companhia tem processos extensivos com recursos alocados para acompanhar e mitigar esses riscos, incluindo inspeções regulares de situação da lavoura de cana-de-açúcar.

Historicamente, as condições climáticas podem causar volatilidade no setor sucroenergético e, conseqüentemente, no resultado operacional da Companhia, por influenciarem as safras aumentando ou reduzindo as colheitas. Além disso, os negócios da Companhia estão sujeitos à sazonalidade de acordo com o ciclo de crescimento da cana-de-açúcar na região sudeste do Brasil.

Para mais informações sobre a exposição da Companhia e de suas controladas a riscos operacionais, veja nota explicativa nº 16.

## Notas Explicativas

*Jalles Machado S.A.*  
*Informações contábeis trimestrais - ITR em*  
*30 de junho de 2021*

### 11 Empréstimos e financiamentos

Esta nota explicativa fornece informações sobre os termos contratuais dos empréstimos e financiamentos com juros, que são mensurados pelo custo amortizado. Para mais informações sobre a exposição da Companhia e de suas controladas a riscos de taxa de juros, moeda e liquidez, veja nota explicativa nº 16.

Linha de crédito	Indexador	Moeda	Taxa média nominal (a.a)(a)	Ano de vencimento	Controladora		Consolidado	
					30/06/2021	31/03/2021	30/06/2021	31/03/2021
Capital de giro	PRÉ/CDI/IPCA	R\$	6,57%	2025	380.471	385.060	380.471	385.060
Mercado de Capitais	IPCA/CDI	R\$	12,42%	2026	330.620	458.957	330.620	461.503
Multilateral	CDI	R\$	5,73%	2027	182.452	194.308	182.452	194.308
BNDES/Finame/Leasing/CDC/FCO	PRÉ/SELIC/TJLP/TX.JRSVAR	R\$	7,70%	2030	108.076	114.612	108.076	114.612
Custeio Agrícola	PRÉ/TJLP/SELIC	R\$	6,95%	2021	7.874	15.730	7.874	15.730
Capital de giro	PRÉ/LIBOR	USD	3,33%	2024	102.212	116.424	102.212	116.424
Multilateral	LIBOR	USD	2,65%	2027	120.393	149.956	120.393	149.956
<b>Total</b>					<b>1.232.098</b>	<b>1.435.047</b>	<b>1.232.098</b>	<b>1.437.593</b>
(-) Custos de transação a amortizar					(15.140)	(16.877)	(15.140)	(16.880)
					<u>1.216.958</u>	<u>1.418.170</u>	<u>1.216.958</u>	<u>1.420.713</u>
Circulante					330.787	425.125	330.787	427.668
Não circulante					886.171	993.045	886.171	993.045

(a) A taxa média efetiva é calculada mediante a média ponderada das despesas financeiras a incorrer por modalidade e indexador dos contratos de empréstimos e financiamentos.

**Notas Explicativas**

*Jalles Machado S.A.*  
*Informações contábeis trimestrais - ITR em*  
*30 de junho de 2021*

**Cronograma de amortização da dívida**

Ano de vencimento	Controladora		Consolidado	
	30/06/2021	31/03/2021	30/06/2021	31/03/2021
2021/22	330.787	425.125	330.787	427.668
2022/23	197.640	289.706	197.640	289.706
2023/24	195.556	205.746	195.556	205.746
2024/25	110.243	116.775	110.243	116.775
2025/26	321.430	319.010	321.430	319.010
2026/27	29.129	29.382	29.129	29.382
2027/28	29.231	29.484	29.231	29.484
2028/29	1.259	1.259	1.259	1.259
2029/30	1.262	1.262	1.262	1.262
2030/31	421	421	421	421
	<u>1.216.958</u>	<u>1.418.170</u>	<u>1.216.958</u>	<u>1.420.713</u>

Na tabela a seguir, é demonstrada a movimentação dos empréstimos e financiamentos nos trimestres findos em 30 de junho de 2021 e 2020:

Movimentação da dívida	Controladora		Consolidado	
	30/06/2021	30/06/2020	30/06/2021	30/06/2020
Saldo anterior	1.418.170	1.273.376	1.420.713	1.285.410
Captação de financiamentos	-	133.896	-	133.896
Amortização de principal	(174.911)	(31.082)	(177.451)	(33.374)
Amortização de juros	(17.919)	(16.615)	(17.944)	(16.788)
Juros provisionados	20.751	15.493	20.769	15.657
Amortização de custos de transação de empréstimos	1.737	2.170	1.741	2.191
Variação cambial	(30.870)	12.457	(30.870)	12.457
	<u>1.216.958</u>	<u>1.389.695</u>	<u>1.216.958</u>	<u>1.399.449</u>

A Companhia está sujeita ao cumprimento de certas cláusulas contratuais (“*Covenants*”) que estabelecem o vencimento antecipado de empréstimos e financiamentos. Caso ocorra descumprimento de obrigações ou um evento de inadimplemento nos contratos de empréstimos e financiamentos em decorrência de determinadas situações, entre elas, o vencimento antecipado de outros contratos (*cross-acceleration* ou *cross-default*) os empréstimos e financiamentos a eles vinculados poderão ser considerados vencidos antecipadamente pelos respectivos credores.

As informações sobre os ativos da Companhia dados em garantia as operações de empréstimos e financiamentos encontram-se divulgadas na nota explicativa 9.

**12 Fornecedores e outras contas a pagar**

	Controladora		Consolidado	
	30/06/2021	31/03/2021	30/06/2021	31/03/2021
Fornecedores de bens e serviços	37.590	30.256	37.590	30.256
Fornecedores de imobilizado	2.275	3.002	2.275	3.002
Fornecedores de cana-de-açúcar	2.434	-	2.434	-
Fornecedores de cana-de-açúcar - Partes relacionadas (nota 24)	4.270	-	4.270	-
Outras contas a pagar	24.195	10.161	23.574	10.287
	<u>70.764</u>	<u>43.419</u>	<u>70.143</u>	<u>43.545</u>
Circulante	70.341	42.992	69.591	42.992
Não circulante	423	427	552	553

**Notas Explicativas**

*Jalles Machado S.A.*  
*Informações contábeis trimestrais - ITR em*  
*30 de junho de 2021*

A informação sobre a exposição da Companhia aos riscos de moeda e de liquidez relacionados a fornecedores e outras contas a pagar encontram-se divulgados na nota explicativa 16.

**13 Impostos diferidos líquidos**

Os impostos diferidos de ativos, passivos e resultado foram atribuídos da seguinte forma:

Controladora e consolidado	30/06/2021		31/03/2021		Resultado	
	Ativo	Passivo	Ativo	Passivo	30/06/2021	30/06/2020
Custo atribuído imobilizado	-	21.389	-	21.624	235	254
Valor justo do ativo biológico	-	95.292	-	74.480	(20.812)	(2.332)
Depreciação acelerada incentivada	-	72.345	-	62.497	(9.848)	(363)
Recálculo depreciação vida útil	-	20.140	-	20.100	(40)	277
Ajuste a valor presente – Fomentar	-	6.427	-	4.003	(2.424)	(1.338)
Valor justo de investimentos	-	18.719	-	18.719	-	-
Arrendamento mercantil	4.594	-	136	-	4.458	4.758
Provisões p/ contingências	1.076	-	953	-	123	-
Valor justo de CBIOS	-	1.386	-	1.050	(336)	-
Tributos <i>sub judice</i> liquidados e adicionados em anos anteriores pendentes no LALUR no imposto de renda	-	4.726	-	4.726	-	-
Reconhecimento de receita - CPC 47	1.937	-	1.985	-	(48)	-
Sobre provisões temporárias	4.052	-	5.043	-	(991)	468
Instrumentos derivativos	54.256	-	46.203	-	8.053	12.867
Prejuízo fiscal do imposto de renda e base negativa da contribuição social	38.541	-	57.130	-	(18.589)	(5.746)
	<u>104.456</u>	<u>240.424</u>	<u>111.450</u>	<u>207.199</u>	<u>(40.219)</u>	<u>8.845</u>
<b>Impostos diferidos líquidos</b>		<u>135.968</u>		<u>95.749</u>		

O imposto de renda e a contribuição social diferidos são registrados para refletir os efeitos fiscais futuros atribuíveis às diferenças temporárias entre a base fiscal de ativos e passivos e seus respectivos valores contábeis.

Com base na expectativa de geração de lucros tributáveis futuros, são registrados os créditos tributários sobre prejuízos fiscais de imposto de renda e bases negativas da contribuição social, os quais não possuem prazo prescricional e cuja compensação está limitada a 30% do lucro tributável anual.

As projeções de resultado são revisadas periodicamente, e o ativo fiscal diferido é reavaliado caso haja fatores relevantes que venham a modificar sua perspectiva de realização.

As estimativas de recuperação dos créditos tributários foram fundamentadas nas projeções dos lucros tributáveis levando em consideração diversas premissas financeiras e de negócios quando de sua elaboração. Consequentemente, as estimativas estão sujeitas a não se concretizarem no futuro, tendo em vista as incertezas inerentes a essas projeções.



**Notas Explicativas**

*Jalles Machado S.A.*  
*Informações contábeis trimestrais - ITR em*  
*30 de junho de 2021*

As estimativas internas apontam que os lucros tributáveis das próximas três safras conforme cronograma abaixo:

<b>Safra</b>	<b>Prejuízo a compensar</b>	<b>IRPJ/CSLL a realizar</b>
2021/22	96.855	32.931
2022/23	<u>16.501</u>	<u>5.610</u>
<b>Total</b>	<b><u>113.356</u></b>	<b><u>38.541</u></b>

A conciliação da despesa calculada pela aplicação das alíquotas fiscais e da despesa de imposto de renda e contribuição social no resultado é demonstrada como segue:

<b>Reconciliação da taxa efetiva</b>	<b>Controladora</b>		<b>Consolidado</b>	
	<b>30/06/2021</b>	<b>30/06/2020</b>	<b>30/06/2021</b>	<b>30/06/2020</b>
Lucro/prejuízo contábil antes do imposto de renda e da contribuição social	<u>155.905</u>	<u>(25.774)</u>	<u>156.774</u>	<u>(25.173)</u>
Alíquota fiscal combinada	34%	34%	34%	34%
Imposto de renda e contribuição social pela alíquota fiscal combinada	(53.008)	8.763	(53.303)	8.559
<b>Ajuste para apuração da alíquota efetiva</b>				
Ajuste de cálculo de controladas tributadas pelo lucro presumido	-	-	1.049	750
Adições / Exclusões permanentes	(1.148)	(5.967)	(1.148)	(5.967)
Gastos com emissão de ações	1.158	-	1.158	-
Equivalência patrimonial	3.328	2.608	1.705	1.308
Incentivos fiscais	<u>9.451</u>	<u>3.441</u>	<u>9.451</u>	<u>3.441</u>
Imposto de renda e contribuição social no resultado do período	<u>(40.219)</u>	<u>8.845</u>	<u>(41.088)</u>	<u>8.091</u>
Imposto de renda e contribuição social correntes	-	-	(869)	(754)
Imposto de renda e contribuição social diferidos	(40.219)	8.845	(40.219)	8.845
Alíquota efetiva	-26%	-34%	-26%	-32%

**14 Provisão para contingências**

A Companhia e suas controladas são partes em processos judiciais envolvendo contingências trabalhistas, ambientais, cíveis e tributárias. Para fazer face às perdas futuras vinculadas a esses processos, foi constituída provisão em valor considerado pela Administração da Companhia como suficiente para cobrir as perdas avaliadas como prováveis. A Companhia e suas controladas classificam o risco de perda nos processos legais como “remotos”, “possíveis” ou “prováveis”. A avaliação da probabilidade de perda nessas ações, assim como a apuração dos montantes envolvidos, foi realizada considerando-se os pedidos dos reclamantes, a posição jurisprudencial acerca das matérias e a opinião dos consultores jurídicos da Companhia e de suas controladas. As principais informações dos processos estão assim apresentadas:

**Notas Explicativas**

*Jalles Machado S.A.*  
*Informações contábeis trimestrais - ITR em*  
*30 de junho de 2021*

	<b>Controladora e consolidado</b>			
	<b>30/06/2021</b>		<b>31/03/2021</b>	
	<b>Depósitos judiciais</b>	<b>Provisão</b>	<b>Depósitos judiciais</b>	<b>Provisão</b>
Imposto sobre Produtos Industrializados (IPI)				
sobre açúcar cristal - <i>sub judice</i>	14.290	14.290	14.290	14.290
Contingências trabalhistas	631	3.498	892	3.538
PIS/COFINS/INSS	72.231	-	68.524	-
Outras	3.490	5.791	3.460	5.791
	<u>90.642</u>	<u>23.579</u>	<u>87.166</u>	<u>23.619</u>

As movimentações dos saldos dos depósitos judiciais e provisões para contingências no período compreendido por estas informações contábeis intermediárias foram como segue:

Depósitos judiciais	<b>Período de três meses - Controladora e consolidado</b>			
	31/03/2021	Adições	Reversões	30/06/2021
Imposto sobre Produtos Industrializados (IPI)				
sobre açúcar cristal - <i>sub judice</i>	14.290	-	-	14.290
Trabalhistas	892	-	(262)	630
PIS/COFINS/INSS	68.524	3.707	-	72.231
Outras	3.460	31	-	3.491
	<u>87.166</u>	<u>3.738</u>	<u>(262)</u>	<u>90.642</u>

Provisões para contingências	<b>Período de três meses - Controladora e Consolidado</b>			
	31/03/2021	Adições	Reversões	30/06/2021
Imposto sobre Produtos Industrializados (IPI)				
sobre açúcar cristal - <i>sub judice</i>	14.290	-	-	14.290
Trabalhistas	3.538	-	(40)	3.498
PIS/COFINS/INSS	-	-	-	-
Outras	5.791	-	-	5.791
	<u>23.619</u>	<u>-</u>	<u>(40)</u>	<u>23.579</u>

A Administração da Companhia, com base em análise das demandas judiciais pendentes, e com base nas experiências anteriores referentes às quantias reivindicadas, constituiu provisão em montante considerado suficiente para cobrir as perdas potenciais com as ações em curso. O valor provisionado está compreendido por:

- a. Imposto sobre Produtos Industrializados (IPI) sobre açúcar cristal - Sub judice**  
Amparada por liminares obtidas em mandados de segurança referentes às safras anteriores a 2000/2001, a Companhia promoveu o não destaque do IPI sobre a saída de açúcar com base na alegação de inconstitucionalidade da tributação, fundamentada, entre outros aspectos, pela violação do princípio da seletividade, previsto no artigo 153, parágrafo 3º, inciso I da Constituição Federal.

A partir de maio de 2001, a Companhia optou por recolher os valores do IPI.

- b. PIS/COFINS/INSS**  
A Companhia, através de mandado de segurança, questiona a exigibilidade do crédito tributário que representa a inclusão do ICMS na base de cálculo do PIS, do FUNRURAL/PJ e da

## Notas Explicativas

*Jalles Machado S.A.*  
*Informações contábeis trimestrais - ITR em*  
*30 de junho de 2021*

COFINS, sob a alegação de que tal verba não se qualifica como faturamento ou receita própria, conforme estabelece o artigo 195, Inciso I e EC 20/1998, em consonância com o artigo 110 do CTN.

Dado que, em 15 de março de 2017, o plenário do Supremo Tribunal Federal decidiu que o ICMS não integra a base de cálculo das contribuições para o PIS e a COFINS, uma vez que o valor arrecadado a título de ICMS não se incorpora ao patrimônio do contribuinte, o imposto não integra, portanto, a base de cálculo de tais contribuições destinadas ao financiamento da seguridade social. Desta forma, a possibilidade de ganho das ações judiciais passou a ser classificada como provável e a Companhia reverteu as provisões para contingências do INSS, PIS e COFINS sobre o ICMS.

### c. Contingências passivas não provisionadas

As contingências passivas não reconhecidas nas informações contábeis intermediárias são processos cíveis e tributários avaliados como sendo de risco possível, no montante de R\$ 21.763 em 30 de junho de 2021 para a controladora e consolidado (R\$ 21.753 em 31 de março de 2021), para os quais nenhuma provisão foi constituída.

## 15 Patrimônio líquido - Controladora

### Capital social

O capital social da Companhia, subscrito e integralizado em 30 de junho de 2021 é de R\$985.639 (R\$989.045 em março de 2021). Está representado por 294.697.091 ações ordinárias nominativas (294.697.091 em março de 2021), sem valor nominal, totalmente integralizado.

### Reserva legal

É constituída à razão de 5% do lucro líquido apurado em cada exercício nos termos do art. 193 da Lei nº 6.404/76, até o limite de 20% do capital social.

### Subvenção de investimentos

Corresponde à reserva que é constituída por conta do programa de incentivos fiscais. O valor do benefício em um determinado período é registrado no resultado do período como uma redução do imposto de renda com uma reserva correspondente constituída no patrimônio líquido. Pelas regras de incentivos, os incentivos fiscais não podem ser utilizados na apuração nem no pagamento de dividendos. O valor dos incentivos só pode ser usado para: absorção de prejuízos, desde que anteriormente já tenham sido totalmente absorvidas as demais Reservas de Lucros, com exceção da Reserva Legal; e, aumentar o capital social. Os valores da reserva de subvenção são originados dos seguintes incentivos fiscais:

- (a) Desconto obtido com a liquidação antecipada do contrato de financiamento firmado com o Fundo de Participação e Fomento à Industrialização do Estado de Goiás - FOMENTAR objeto de oferta pública conforme Artigo 1º, Parágrafo 1º da Lei 13.436/1998 de 13 de dezembro de 1998.
- (b) Desconto obtido do Programa de Desenvolvimento Industrial do Estado de Goiás - PRODUZIR, conforme Inciso VII do Artigo 20 da Lei 13.591 de 18 de janeiro de 2000.
- (c) Crédito Outorgado de ICMS sobre a comercialização de Etanol Anidro Carburante, incentivo fiscal concedido pelo Governo do Estado de Goiás para as empresas enquadradas nos programas

## Notas Explicativas

*Jalles Machado S.A.  
Informações contábeis trimestrais - ITR em  
30 de junho de 2021*

FOMENTAR ou PRODUZIR, equivalente a 60% do valor do ICMS como se devido fosse nas operações de vendas de Etanol Anidro realizadas junto às distribuidoras. O benefício é regulamentado pela Lei Estadual nº 13.246/99, art. 3º, II.

A Companhia constitui "Reserva de Incentivos Fiscais" ao final de cada exercício societário em que é apurado lucro. A Companhia mantém controles auxiliares para que o valor correspondente da reserva seja capitalizado à medida que forem apurados lucros nos exercícios subsequentes, conforme IN 1.515/14, artigo 3º, § 3º e Lei 12.973/14, artigo 30, § 3º.

### **Dividendos mínimos obrigatórios**

O estatuto social da Companhia determina um percentual não inferior a 25% do lucro distribuível ao pagamento dos dividendos mínimos obrigatórios. Os dividendos mínimos obrigatórios a pagar, quando devidos, são destacados do patrimônio líquido no encerramento do exercício e registrados como obrigação no passivo.

### **Reserva de retenção de lucros**

Em conformidade com artigo 196 da Lei 6.404/76, a Companhia constituiu Reserva de Retenção de Lucros com base no orçamento de capital após as destinações estatutárias e legais conforme proposta da Administração. O orçamento de capital é submetido para apreciação e aprovação pela Assembleia Geral dos Acionistas (AGO).

A proposta de constituição de Reserva de Retenção de Lucros, no montante de R\$ 35.399, visa fazer frente ao plano de investimentos para a safra 2021/2022, substancialmente relacionadas ao plano de expansão do parque industrial.

O montante dos lucros retidos conforme proposta de orçamento de capital, será destinado para aquisição de ativos imobilizados (máquinas e equipamentos agrícolas e industriais e expansão do canalial), que tem como objetivo o aumento da capacidade de moagem da cana-de-açúcar, e consequentemente, o aumento da produção de açúcar e etanol.

### **Ajustes de avaliação patrimonial**

É composto do efeito da adoção do custo atribuído para o ativo imobilizado em decorrência da aplicação do IAS 16 (CPC 27) e Interpretação Técnica ICPC 10 na data de transição, deduzido do respectivo imposto de renda e da contribuição social diferidos, e que vem sendo realizado mediante depreciação, alienação ou baixa dos ativos que lhe deram origem.

## **16 Instrumentos financeiros**

### **a. Classificação contábil**

Dada a característica dos instrumentos financeiros detidos pela Companhia e suas Controladas, a Administração avalia que os saldos contábeis se aproximam dos valores justos.

**Notas Explicativas**

**Jalles Machado S.A.**  
 Informações contábeis trimestrais - ITR em  
 30 de junho de 2021

**Controladora**

	Valor contábil			Total	Valor justo Nível 2
	Valor justo por meio de resultado	Custo amortizado	Outros passivos financeiros		
<b>30/06/2021</b>					
<b>Ativos financeiros</b>					
Caixa e equivalentes de caixa	-	37.495	-	37.495	-
Aplicações financeiras	1.032.821	-	-	1.032.821	1.032.821
Caixa restrito	60.327	-	-	60.327	60.327
Instrumentos financeiros derivativos	20.103	-	-	20.103	20.103
Contas a receber e outros recebíveis	-	43.526	-	43.526	-
<b>Total</b>	<u>1.113.251</u>	<u>81.021</u>	<u>-</u>	<u>1.194.272</u>	<u>1.113.251</u>
<b>Passivos financeiros mensurados ao valor justo</b>					
Instrumentos financeiros derivativos	179.678	-	-	179.678	179.678
<b>Total</b>	<u>179.678</u>	<u>-</u>	<u>-</u>	<u>179.678</u>	<u>179.678</u>
<b>Passivos financeiros não-mensurados ao valor justo</b>					
Empréstimos e financiamentos	-	-	1.216.958	1.216.958	-
Fornecedores e outras contas a pagar	-	-	70.764	70.764	-
Arrendamentos a pagar	-	-	671.186	671.186	-
<b>Total</b>	<u>-</u>	<u>-</u>	<u>1.958.908</u>	<u>1.958.908</u>	<u>-</u>
	Valor contábil			Total	Valor justo Nível 2
	Valor justo por meio de resultado	Custo amortizado	Outros passivos financeiros		
<b>31/03/2021</b>					
<b>Ativos financeiros</b>					
Caixa e equivalentes de caixa	-	79.574	-	79.574	-
Aplicações financeiras	1.098.726	-	-	1.098.726	1.098.726
Caixa restrito	24.654	-	-	24.654	24.654
Instrumentos financeiros derivativos	31.704	-	-	31.704	31.704
Contas a receber e outros recebíveis	-	36.523	-	36.523	-
<b>Total</b>	<u>1.155.084</u>	<u>116.097</u>	<u>-</u>	<u>1.271.181</u>	<u>1.155.084</u>
<b>Passivos financeiros mensurados ao valor justo</b>					
Instrumentos financeiros derivativos	167.594	-	-	167.594	167.594
<b>Total</b>	<u>167.594</u>	<u>-</u>	<u>-</u>	<u>167.594</u>	<u>167.594</u>
<b>Passivos financeiros não-mensurados ao valor justo</b>					
Empréstimos e financiamentos	-	-	1.418.170	1.418.170	-
Fornecedores e outras contas a pagar	-	-	43.419	43.419	-
Arrendamentos a pagar	-	-	591.631	591.631	-
<b>Total</b>	<u>-</u>	<u>-</u>	<u>2.053.220</u>	<u>2.053.220</u>	<u>-</u>

**Notas Explicativas**

**Jalles Machado S.A.**  
*Informações contábeis trimestrais - ITR em*  
*30 de junho de 2021*

**Consolidado**

	Valor contábil			Total	Valor justo
	Valor justo por meio de resultado	Custo amortizado	Outros passivos financeiros		Nível 2
<b>30/06/2021</b>					
<b>Ativos financeiros</b>					
Caixa e equivalentes de caixa	-	37.603	-	37.603	-
Aplicações financeiras	1.055.456	-	-	1.055.456	1.055.456
Caixa restrito	60.427	-	-	60.427	60.427
Instrumentos financeiros derivativos	20.103	-	-	20.103	20.103
Contas a receber e outros recebíveis	-	43.526	-	43.526	-
<b>Total</b>	<u>1.135.986</u>	<u>81.129</u>	<u>-</u>	<u>1.217.115</u>	<u>1.135.986</u>
<b>Passivos financeiros mensurados ao valor justo</b>					
Instrumentos financeiros derivativos	179.678	-	-	179.678	179.678
<b>Total</b>	<u>179.678</u>	<u>-</u>	<u>-</u>	<u>179.678</u>	<u>179.678</u>
<b>Passivos financeiros não-mensurados ao valor justo</b>					
Empréstimos e financiamentos	-	-	1.216.958	1.216.958	-
Fornecedores e outras contas a pagar	-	-	70.143	70.143	-
Arrendamentos a pagar	-	-	528.535	528.535	-
<b>Total</b>	<u>-</u>	<u>-</u>	<u>1.815.636</u>	<u>1.815.636</u>	<u>-</u>

	Valor contábil			Total	Valor justo
	Valor justo por meio de resultado	Custo amortizado	Outros passivos financeiros		Nível 2
<b>31 de março de 2021</b>					
<b>Ativos financeiros</b>					
Caixa e equivalentes de caixa	-	81.065	-	81.065	-
Aplicações financeiras	1.113.035	-	-	1.113.035	1.113.035
Caixa restrito	28.320	-	-	28.320	28.320
Instrumentos financeiros derivativos	31.704	-	-	31.704	31.704
Contas a receber e outros recebíveis	-	36.523	-	36.523	-
<b>Total</b>	<u>1.173.059</u>	<u>117.588</u>	<u>-</u>	<u>1.290.647</u>	<u>1.173.059</u>
<b>Passivos financeiros mensurados ao valor justo</b>					
Instrumentos financeiros derivativos	167.594	-	-	167.594	167.594
<b>Total</b>	<u>167.594</u>	<u>-</u>	<u>-</u>	<u>167.594</u>	<u>167.594</u>
<b>Passivos financeiros não-mensurados ao valor justo</b>					
Empréstimos e financiamentos	-	-	1.420.713	1.420.713	-
Fornecedores e outras contas a pagar	-	-	43.545	43.545	-
Arrendamentos a pagar	-	-	453.531	453.531	-
<b>Total</b>	<u>-</u>	<u>-</u>	<u>1.917.789</u>	<u>1.917.789</u>	<u>-</u>

## Notas Explicativas

Jalles Machado S.A.  
Informações contábeis trimestrais - ITR em  
30 de junho de 2021

### b. Mensuração do valor justo

O valor justo de ativos e passivos financeiros é o valor pelo qual o instrumento pode ser trocado em uma transação corrente entre partes que desejam negociar, e não em uma venda ou liquidação forçada. Os métodos e premissas utilizados para estimar o valor justo estão descritos a seguir.

O valor justo de caixa e equivalentes de caixa, contas a receber, outros ativos financeiros, contas a pagar e outras obrigações de curto prazo se aproximam de seu valor contábil devido ao vencimento no curto prazo desses instrumentos. O valor justo de outros ativos e passivos de longo prazo não difere significativamente de seus valores contábeis.

O valor justo dos instrumentos financeiros passivos da Companhia se aproxima do valor contábil, uma vez que estão sujeitos a taxas de juros variáveis e não houve alteração significativa no risco de crédito da Companhia.

Os instrumentos de *hedge* são avaliados por meio de técnicas de avaliação com dados de mercado observáveis e referem-se, principalmente, a *swaps* de taxas de juros e *NDF*. As técnicas de avaliação aplicadas geralmente incluem modelos de precificação e contratos, com cálculos de valor presente. Os modelos incorporam vários dados, incluindo a qualidade de crédito das contrapartes, câmbio à vista e taxas futuras e curvas de taxas de juros.

#### *Hierarquia do valor justo*

A Companhia usa a seguinte hierarquia para determinar e divulgar os valores justos dos instrumentos financeiros de acordo com a técnica de avaliação utilizada:

- **Nível 1:** Preços cotados (sem ajustes) em mercados ativos para ativos e passivos idênticos;
- **Nível 2:** Outras técnicas para as quais todos os dados que tenham efeito significativo sobre o valor justo registrado sejam observáveis, direta ou indiretamente; e
- **Nível 3:** Técnicas que usam dados que tenham efeito significativo sobre o valor justo que não sejam baseados em dados observáveis de mercado.

Não ocorreram transferências entre níveis a serem consideradas em 31 de junho e 2021 e 31 de março de 2021.

### c. Gerenciamento de riscos financeiros

A Companhia possui exposição aos seguintes riscos resultantes de instrumentos financeiros:

- Riscos operacionais
- Riscos de crédito;
- Riscos de liquidez;
- Riscos de mercado;
- Riscos de taxa de juros; e
- Riscos de câmbio.

## Notas Explicativas

*Jalles Machado S.A.  
Informações contábeis trimestrais - ITR em  
30 de junho de 2021*

Esta nota apresenta informações sobre a exposição a Companhia para cada um dos riscos acima, os objetivos, as políticas e os processos de mensuração e gerenciamento de riscos e gerenciamento do capital a Companhia.

### ***Estrutura do gerenciamento de risco***

A Administração é responsável pelo acompanhamento das políticas de gerenciamento de risco da Companhia e suas controladas, e os gestores de cada área reportam-se regularmente à Presidência sobre as suas atividades.

As políticas de gerenciamento de risco da Companhia são estabelecidas para identificar e analisar os riscos enfrentados, para definir limites e controles de riscos apropriados e para monitorar riscos e aderência aos limites. As políticas e sistemas de gerenciamento de riscos são revisados frequentemente para refletir mudanças nas condições de mercado e nas atividades da Companhia. A Companhia, através de suas normas e procedimentos de treinamento e gerenciamento, busca desenvolver um ambiente de controle disciplinado e construtivo, no qual todos os colaboradores entendam seus papéis e obrigações.

#### *(iv) Riscos operacionais*

##### **Riscos regulatórios e ambientais**

A Companhia, suas controladas e coligada estão sujeitas às leis e aos regulamentos pertinentes às atividades em que operam. Dessa forma, as Companhias estabeleceram políticas ambientais e procedimentos que visam ao cumprimento das leis ambientais.

As instalações de produção e suas atividades industriais e agrícolas estão sujeitas a regulamentações ambientais. A Companhia, suas controladas e coligada diminuíram os riscos associados com assuntos ambientais por procedimentos operacionais e de controles com investimentos em equipamentos de controle de poluição.

A Administração realiza análises periódicas para identificar os riscos ambientais e para garantir que seus sistemas existentes são suficientes para gerir esses riscos.

A Companhia, suas controladas e coligada acreditam que nenhuma provisão para perdas relacionadas a assuntos ambientais é requerida atualmente, baseada nas atuais leis e nos regulamentos em vigor.

##### **Riscos climáticos e outras**

As atividades operacionais de seringueiras e cana-de-açúcar estão expostas ao risco de danos decorrentes das mudanças climáticas, pragas e doenças e outras forças naturais. A Companhia e suas controladas tem processos extensivos com recursos alocados para acompanhar e mitigar esses riscos, incluindo inspeções regulares de situação da lavoura.

#### *(v) Risco de crédito*

Risco de crédito é o risco de a Companhia incorrer em perdas financeiras caso o cliente ou uma contraparte em um instrumento financeiro falhe em cumprir com suas obrigações contratuais.

##### **Exposição a riscos de crédito**

O valor contábil dos ativos financeiros representa a exposição máxima do crédito. A exposição máxima do risco do crédito na data das informações financeiras foi:



**Notas Explicativas**

*Jalles Machado S.A.*  
*Informações contábeis trimestrais - ITR em*  
*30 de junho de 2021*

	<b>Controladora</b>		<b>Consolidado</b>	
	<b>30/06/2021</b>	<b>31/03/2021</b>	<b>30/06/2021</b>	<b>31/03/2021</b>
Caixa e equivalentes de caixa	1.070.316	1.178.300	1.093.059	1.194.100
Caixa restrito	60.327	24.654	60.427	28.320
Contas a receber e outros recebíveis	43.508	36.505	43.508	36.505
Contas a receber - Partes relacionadas	18	18	18	18
Instrumentos financeiros de <i>hedge</i>	20.103	6.991	20.103	6.991
	<u>1.194.272</u>	<u>1.246.468</u>	<u>1.217.115</u>	<u>1.265.934</u>
Circulante	1.175.780	1.244.783	1.198.623	1.264.249
Não circulante	18.492	1.685	18.492	1.685

**Caixa e equivalentes de caixa**

A Companhia e suas controladas têm como princípio trabalhar com instituições financeiras que apresentam maior solidez e melhores condições de mercado em relação a taxas e prazos.

**Contas a receber de clientes e outros créditos**

A exposição da Companhia e de suas controladas ao risco de crédito é influenciada, principalmente, pelas características individuais de cada cliente. Além disso, as vendas se dão de forma bem distribuída durante todo o exercício societário (principalmente no período de safra), o que possibilita à Companhia e a duas controladas interromper entregas a clientes que porventura se apresentem como potencial risco de crédito.

**Perdas por redução no valor recuperável**

A Companhia avalia a imparidade das contas a receber com base em:

- (a) Experiência histórica de perdas por clientes e segmento;
- (a) Atribuir uma classificação de crédito para cada cliente com base em medidas qualitativas e quantitativas para o cliente; e
- (b) Atribui um percentual de redução ao valor recuperável para fins de provisão com base nos itens (a) e (b) acima e na situação da conta a receber do cliente (atual ou vencida).

A composição por vencimento das contas a receber de clientes dos mercados interno e externo na data das demonstrações financeiras, para as quais foram reconhecidas perdas por redução no valor recuperável de acordo com as classificações de risco interna, era o seguinte:

A movimentação da provisão para perdas de crédito esperada foi:

	<b>Controladora e consolidado</b>	
	<b>30/06/2021</b>	<b>31/03/2021</b>
Saldo inicial	(8.432)	(764)
Perda estimada	(170)	(7.797)
Baixa	955	129
	<u>(7.647)</u>	<u>(8.432)</u>

Para clientes que apresentam histórico de não cumprimento de suas obrigações financeiras, a Companhia e suas controladas procuram trabalhar com pagamentos antecipados.

**Notas Explicativas**

*Jalles Machado S.A.*  
*Informações contábeis trimestrais - ITR em*  
*30 de junho de 2021*

**Garantias**

A Companhia e suas controladas têm como política não exigir garantia a terceiros.

**(vi) Risco de liquidez**

Risco de liquidez é o risco em que a Companhia e suas controladas irão encontrar dificuldades em cumprir com as obrigações associadas com seus passivos financeiros que são liquidados com pagamentos à vista ou com outro ativo financeiro. A abordagem da Companhia e de suas controladas na administração de liquidez é de garantir, o máximo possível, que sempre tenha liquidez suficiente para cumprir com suas obrigações ao vencerem, sob condições normais e de estresse, sem causar perdas a terceiro ou com riscos de prejudicar a reputação da Companhia e de suas controladas.

A Companhia e suas controladas utilizam-se de sistemas de informação e ferramentas de gestão que propiciam a condição de monitoramento de exigências de fluxo de caixa e da otimização de seu retorno de caixa em investimentos. A Companhia e suas controladas têm como política operar com alta liquidez para garantir o cumprimento de obrigações operacionais e financeiras pelo menos por um ciclo operacional; isto inclui o impacto potencial de circunstâncias extremas que não podem ser razoavelmente previstas, como desastres naturais e movimentos cíclicos do mercado de *commodities*.

Em busca de maior *disclosure* e transparência perante seus *stakeholders*, a Jalles Machado é avaliada por duas agências internacionais de classificação de riscos, *Standard and Poor's* e *Fitch Rating*. Os *ratings* na agência Standard and Poor's são 'BB' em escala global e 'BrAAA' em escala nacional, enquanto os ratings na agência Fitch são 'BB-' em escala global e 'A+(bra)' em escala nacional.

Não é esperado que fluxos de caixa, incluídos nas análises de maturidade da Companhia e de suas controladas, possam ocorrer significativamente mais cedo ou em montantes significativamente diferentes.

**Exposição ao risco de liquidez**

Os valores contábeis dos passivos financeiros com risco de liquidez estão representados abaixo:

Controladora	30/06/2021					
	Valor contábil	Fluxo contratual	Até 12 meses	Entre 1 e 2 anos	Entre 2 e 5 anos	Acima de 5 anos
Fornecedores e outras contas a pagar (nota 12)	70.764	70.764	70.341	17	49	357
Parcerias agrícolas a pagar	-	-	-	-	-	-
Arrendamentos mercantis a pagar	671.186	671.186	74.764	73.019	146.102	377.301
Instrumentos financeiros derivativos	179.678	179.678	117.220	53.811	8.647	-
Empréstimos e financiamentos (nota 11)	1.216.958	1.613.534	402.801	333.142	824.393	53.198
	<u>2.138.586</u>	<u>2.535.162</u>	<u>665.126</u>	<u>459.989</u>	<u>979.191</u>	<u>430.856</u>
Circulante	593.112	665.126				
Não circulante	1.545.474	1.870.036				

**Notas Explicativas**

*Jalles Machado S.A.*  
*Informações contábeis trimestrais - ITR em*  
*30 de junho de 2021*

<b>Controladora</b>	<b>31/03/2021</b>					
	<b>Valor contábil</b>	<b>Fluxo contratual</b>	<b>Até 12 meses</b>	<b>Entre 1 e 2 anos</b>	<b>Entre 2 e 5 anos</b>	<b>Acima de 5 anos</b>
Fornecedores e outras contas a pagar (nota 12)	43.419	43.419	42.992	17	49	361
Arrendamentos mercantis a pagar	591.631	591.631	79.845	79.845	193.234	238.707
Instrumentos financeiros derivativos	167.594	167.594	105.095	60.548	1.951	-
Empréstimos e financiamentos (nota 11)	<u>1.418.170</u>	<u>1.815.778</u>	<u>476.362</u>	<u>334.730</u>	<u>938.725</u>	<u>65.961</u>
	<u>2.220.814</u>	<u>2.618.422</u>	<u>704.294</u>	<u>475.140</u>	<u>1.133.959</u>	<u>305.029</u>
Circulante	653.056	704.294				
Não circulante	1.567.758	1.914.128				
<b>Consolidado</b>	<b>30/06/2021</b>					
	<b>Valor contábil</b>	<b>Fluxo contratual</b>	<b>Até 12 meses</b>	<b>Entre 1 e 2 anos</b>	<b>Entre 2 e 5 anos</b>	<b>Acima de 5 anos</b>
Fornecedores e outras contas a pagar (nota 12)	70.143	70.143	69.591	146	49	357
Arrendamentos mercantis a pagar	570.427	570.427	41.892	40.147	111.087	377.301
Instrumentos financeiros derivativos	179.678	179.678	117.220	53.811	8.647	-
Empréstimos e financiamentos (nota 11)	<u>1.216.958</u>	<u>1.613.534</u>	<u>402.801</u>	<u>333.142</u>	<u>824.393</u>	<u>53.198</u>
	<u>2.037.206</u>	<u>2.433.782</u>	<u>631.504</u>	<u>427.246</u>	<u>944.176</u>	<u>430.856</u>
Circulante	559.490	631.504				
Não circulante	1.477.716	1.802.278				
<b>Consolidado</b>	<b>31/03/2021</b>					
	<b>Valor contábil</b>	<b>Fluxo contratual</b>	<b>Até 12 meses</b>	<b>Entre 1 e 2 anos</b>	<b>Entre 2 e 5 anos</b>	<b>Acima de 5 anos</b>
Fornecedores e outras contas a pagar (nota 12)	43.545	43.545	42.992	143	49	361
Arrendamentos mercantis a pagar	507.237	507.237	53.706	53.706	161.118	238.707
Instrumentos financeiros derivativos	167.594	167.594	105.095	60.548	1.951	-
Empréstimos e financiamentos (nota 11)	<u>1.420.713</u>	<u>1.818.342</u>	<u>478.926</u>	<u>334.730</u>	<u>938.725</u>	<u>65.961</u>
	<u>2.139.089</u>	<u>2.536.718</u>	<u>680.719</u>	<u>449.127</u>	<u>1.101.843</u>	<u>305.029</u>
Circulante	629.460	680.719				
Não circulante	1.509.629	1.855.999				

**(vii) Risco de mercado**

Risco de mercado é o risco que alterações nos preços de mercado, tais como as taxas de câmbio e as taxas de juros, têm nos resultados da Companhia e de suas controladas ou no valor de suas participações em instrumentos financeiros. O objetivo do gerenciamento de risco de mercado é gerenciar e controlar as exposições a riscos de mercados, dentro de parâmetros aceitáveis, e ao mesmo tempo otimizar o retorno.

A Companhia usa derivativos para gerenciar riscos de mercado. Todas essas transações são realizadas dentro as diretrizes definidas pelo comitê de gestão de riscos.

## Notas Explicativas

*Jalles Machado S.A.*  
*Informações contábeis trimestrais - ITR em*  
*30 de junho de 2021*

### Riscos de oferta e demanda

A Companhia e suas controladas estão expostas aos riscos decorrentes das flutuações no preço e no volume de vendas de açúcar, etanol produzidos da cana-de-açúcar. Quando possível, a Companhia e suas controladas fazem a gestão desses riscos, alinhando o seu volume de produção para o abastecimento do mercado e da procura. A Administração realiza análises de tendência regular do setor para garantir que as estratégias operacionais estão em linha com o mercado e assegurar que os volumes projetados de produção são coerentes com a demanda esperada.

### Risco de taxa de juros

As operações da Companhia e de suas controladas estão expostas a taxas de juros indexadas ao CDI, TJLP, TR e IPCA. Visando à mitigação desse tipo de risco, a Companhia busca diversificar a captação de recursos em termos de taxas prefixadas e pós-fixadas e contratos de *swap*.

#### *Exposição ao risco de taxa de juros*

Na data das informações contábeis intermediárias, o perfil dos instrumentos financeiros remunerados por juros da Companhia e de suas controladas era:

	Controladora		Consolidado	
	30/06/2021	31/03/2021	30/06/2021	31/03/2021
Ativos financeiros				
Caixas e equivalentes de caixa (nota 3)	1.032.821	1.098.726	1.055.456	1.113.035
Caixa restrito (nota 4)	60.327	24.654	60.427	28.320
Passivos financeiros				
Empréstimos e financiamentos (nota 11)	1.216.958	1.418.170	1.216.958	1.420.713

#### *Análise de sensibilidade de fluxo de caixa para instrumentos de taxa variável*

Com base no saldo do endividamento, no cronograma de desembolsos e nas taxas de juros dos empréstimos e financiamentos e dos ativos, é apresentada uma análise de sensibilidade de quanto teria aumentado (reduzido) o patrimônio e o resultado do período de acordo com os montantes mostrados a seguir. O Cenário 1 corresponde ao cenário considerado mais provável nas taxas de juros, na data das informações contábeis intermediárias. O Cenário 2 corresponde a uma alteração de 25% nas taxas. O Cenário 3 corresponde a uma alteração de 50% nas taxas. Os efeitos são apresentados em apreciação e depreciação nas taxas conforme as tabelas a seguir:

**Notas Explicativas**

**Jalles Machado S.A.**  
*Informações contábeis intermediárias em*  
*30 de junho de 2021*

**Risco de taxa de juros sobre ativos e passivos financeiros - Apreciação das taxas – Controladora**

Instrumento	Valor	Risco	30/06/2021					
			Cenário 1		Cenário 2		Cenário 3	
			%	Valor	%	Valor	%	Valor
<b>Ativos financeiros</b>								
Aplicações financeiras	1.032.821	CDI	4,15%	42.862	5,19%	53.577	6,23%	64.293
Aplicações financeiras vinculadas	57.141	CDI	4,15%	2.371	5,19%	2.963	6,23%	3.556
<b>Passivos financeiros</b>								
BNDES/Finame/Leasing/CDC	(14.993)	SELIC	8,13%	(1.219)	10,16%	(1.524)	12,20%	(1.828)
Finame/Finem/Custeio agrícola	(64.840)	TLP	8,22%	(5.331)	10,28%	(6.664)	12,33%	(7.997)
Multilateral / Capital de giro / Mercado de Capitais / Custeio Agrícola	(644.312)	CDI	6,24%	(40.209)	7,80%	(50.261)	9,36%	(60.313)
Mercado de capitais	(262.800)	IPCA	14,18%	(37.260)	17,72%	(46.575)	21,27%	(55.890)
Finem / FCO	(11.764)	TX.JRSVAR	4,22%	(496)	5,27%	(620)	6,32%	(744)
Multilateral / Capital de giro	(120.393)	LIBOR 6m	2,65%	(3.186)	3,31%	(3.982)	3,97%	(4.779)
Capital de giro	(102.212)	LIBOR 3m	3,33%	(3.407)	4,17%	(4.259)	5,00%	(5.110)
<b>Resultado financeiro líquido (estimado)</b>				<u>(45.875)</u>		<u>(57.345)</u>		<u>(68.812)</u>
Impacto no resultado e no patrimônio (variação)						<u>(11.470)</u>		<u>(22.937)</u>

**Notas Explicativas**

**Jalles Machado S.A.**  
 Informações contábeis intermediárias em  
 30 de junho de 2021

**Risco de taxa de juros sobre ativos e passivos financeiros - Depreciação das taxas – Controladora**

Instrumento	Valor	Risco	30/06/2021					
			Cenário 1		Cenário 2		Cenário 3	
			%	Valor	%	Valor	%	Valor
<b>Ativos financeiros</b>								
Aplicações financeiras	1.032.821	CDI	4,15%	42.862	3,11%	32.147	2,08%	21.431
Aplicações financeiras vinculadas	57.141	CDI	4,15%	2.371	3,11%	1.779	2,08%	1.186
<b>Passivos financeiros</b>								
BNDES/Finame/Leasing/CDC	(14.993)	SELIC	8,13%	(1.219)	6,10%	(914)	4,07%	(610)
Finame/Finem/Custeio agrícola	(64.840)	TLP	8,22%	(5.331)	6,17%	(3.998)	4,11%	(2.665)
Multilateral / Capital de giro / Mercado de Capitais / Custeio Agrícola	(644.312)	CDI	6,24%	(40.209)	4,68%	(30.157)	3,12%	(20.105)
Mercado de capitais	(262.800)	IPCA	14,18%	(37.260)	10,63%	(27.945)	7,09%	(18.630)
Finem / FCO	(11.764)	TX.JRSVAR	4,22%	(496)	3,16%	(372)	2,11%	(248)
Multilateral / Capital de giro	(120.393)	LIBOR 6m	2,65%	(3.186)	1,98%	(2.390)	1,32%	(1.593)
Capital de giro	(102.212)	LIBOR 3m	3,33%	(3.407)	2,50%	(2.555)	1,67%	(1.704)
<b>Resultado financeiro líquido (estimado)</b>				<u>(45.875)</u>		<u>(34.405)</u>		<u>(22.938)</u>
Impacto no resultado e no patrimônio (variação)						<u>11.470</u>		<u>22.937</u>

**Notas Explicativas**

**Jalles Machado S.A.**  
 Informações contábeis intermediárias em  
 30 de junho de 2021

**Risco de taxa de juros sobre ativos e passivos financeiros - Apreciação das taxas – Consolidado**

Instrumento	Valor	Risco	30/06/2021					
			Cenário 1		Cenário 2		Cenário 3	
			%	Valor	%	Valor	%	Valor
<b>Ativos financeiros</b>								
Aplicações financeiras	1.055.456	CDI	4,15%	43.801	5,19%	54.751	6,23%	65.701
Aplicações financeiras vinculadas	57.241	CDI	4,15%	2.376	5,19%	2.970	6,23%	3.564
<b>Passivos financeiros</b>								
BNDES/Finame/Leasing/CDC	(14.993)	SELIC	8,13%	(1.219)	10,16%	(1.524)	12,20%	(1.828)
Finame/Finem/Custeio agrícola	(64.840)	TLP	8,22%	(5.331)	10,28%	(6.664)	12,33%	(7.997)
Multilateral / Capital de giro / Mercado de Capitais / Custeio Agrícola	(644.312)	CDI	6,24%	(40.209)	7,80%	(50.261)	9,36%	(60.313)
Mercado de capitais	(262.800)	IPCA	14,18%	(37.260)	17,72%	(46.575)	21,27%	(55.890)
Finem / FCO	(11.764)	TX.JRSVAR	4,22%	(496)	5,27%	(620)	6,32%	(744)
Multilateral / Capital de giro	(120.393)	LIBOR 6m	2,65%	(3.186)	3,31%	(3.982)	3,97%	(4.779)
Capital de giro	(102.212)	LIBOR 3m	3,33%	(3.407)	4,17%	(4.259)	5,00%	(5.110)
<b>Resultado financeiro líquido (estimado)</b>				<u>(44.931)</u>		<u>(56.164)</u>		<u>(67.396)</u>
Impacto no resultado e no patrimônio (variação)						<u>(11.233)</u>		<u>(22.465)</u>

**Notas Explicativas**

**Jalles Machado S.A.**  
 Informações contábeis intermediárias em  
 30 de junho de 2021

**Risco de taxa de juros sobre ativos e passivos financeiros - Depreciação das taxas – Consolidado**

Instrumento	Valor	Risco	30/06/2021					
			Cenário 1		Cenário 2		Cenário 3	
			%	Valor	%	Valor	%	Valor
<b>Ativos financeiros</b>								
Aplicações financeiras	1.055.456	CDI	4,15%	43.801	3,11%	32.851	2,08%	21.901
Aplicações financeiras vinculadas	57.241	CDI	4,15%	2.376	3,11%	1.782	2,08%	1.188
<b>Passivos financeiros</b>								
BNDES/Finame/Leasing/CDC	(14.993)	SELIC	8,13%	(1.219)	6,10%	(914)	4,07%	(610)
Finame/Finem/Custeio agrícola	(64.840)	TLP	8,22%	(5.331)	6,17%	(3.998)	4,11%	(2.665)
Multilateral / Capital de giro / Mercado de Capitais / Custeio Agrícola	(644.312)	CDI	6,24%	(40.209)	4,68%	(30.157)	3,12%	(20.105)
Mercado de capitais	(262.800)	IPCA	14,18%	(37.260)	10,63%	(27.945)	7,09%	(18.630)
Finem / FCO	(11.764)	TX.JRSVAR	4,22%	(496)	3,16%	(372)	2,11%	(248)
Multilateral / Capital de giro	(120.393)	LIBOR 6m	2,65%	(3.186)	1,98%	(2.390)	1,32%	(1.593)
Capital de giro	(102.212)	LIBOR 3m	3,33%	(3.407)	2,50%	(2.555)	1,67%	(1.704)
<b>Resultado financeiro líquido (estimado)</b>				<u>(44.931)</u>		<u>(33.698)</u>		<u>(22.466)</u>
Impacto no resultado e no patrimônio (variação)						<u>11.233</u>		<u>22.465</u>



## Notas Explicativas

*Jalles Machado S.A.*  
*Informações contábeis trimestrais - ITR em*  
*30 de junho de 2021*

### Risco de moeda

A Companhia e suas controladas estão sujeitas ao risco de moeda (dólar norte-americano) em parte de seus empréstimos tomados em moeda diferente da moeda funcional.

Com relação a outros ativos e passivos monetários denominados em moeda estrangeira, a Companhia e suas controladas garantem que sua exposição líquida é mantida a um nível aceitável, comprando ou vendendo moedas estrangeiras a taxas à vista, quando necessário, para tratar instabilidades de curto prazo.

As parcelas de curto prazo dos passivos monetários denominados em moeda estrangeira estão respaldadas por ativos também denominados em moeda estrangeira (exportação de açúcar com preço fixado em moeda estrangeira).

#### *Exposição a moeda estrangeira*

O resumo dos dados quantitativos sobre a exposição para o risco de moeda estrangeira da Companhia, conforme fornecido à Administração baseia-se na sua política de gerenciamento de risco conforme abaixo:

Controladora e consolidado	30/06/2021		31/03/2021	
	R\$	US\$	R\$	US\$
Caixa e equivalentes de caixa	33.428	6.683	25.522	4.480
Contas a receber	15.290	3.057	26.410	4.636
Empréstimos e financiamentos	(222.605)	(44.501)	(266.380)	(46.755)
Exposição líquida	(173.887)	(34.761)	(214.448)	(37.639)

#### *Análise de sensibilidade - Risco de moeda*

A análise de sensibilidade é determinada com base na exposição dos empréstimos e financiamentos à variação monetária do dólar norte americano. A Companhia apresenta dois cenários com elevação e redução de 25% e 50% da variável de risco considerado. Apresentamos abaixo os possíveis impactos de quanto teriam aumentado (reduzido) o patrimônio e o resultado do período de acordo com os respectivos montantes. Esses cenários poderão gerar impactos no resultado e/ou nos fluxos de caixa futuros da Companhia conforme descrito a seguir:

- **Cenário I:** Para o cenário provável em dólar norte americano foi considerada a taxa de câmbio da data de 30 de junho de 2021;
- **Cenário II:** Deterioração de 25% no fator de risco principal do instrumento financeiro em relação ao nível verificado no cenário provável; e
- **Cenário III:** Deterioração de 50% no fator de risco principal do instrumento financeiro em relação ao nível verificado no cenário provável.

**Notas Explicativas**

*Jalles Machado S.A.*  
*Informações contábeis trimestrais - ITR em*  
*30 de junho de 2021*

Cenários	Controladora e consolidado					
			Elevação (R\$)		Redução (R\$)	
	USD	R\$	25%	50%	25%	50%
<i>Instrumentos financeiros</i>						
<i>Ativo</i>						
Caixas e equivalentes de caixa	6.683	33.428	8.357	16.715	(8.357)	(16.715)
Contas a receber	3.057	15.290	3.823	7.646	(3.823)	(7.646)
<i>Passivo</i>						
Empréstimos e financiamentos	(44.501)	(222.605)	(55.651)	(111.301)	55.651	111.301
<i>Impacto no resultado e patrimônio líquido</i>						
			(43.471)	(86.940)	43.471	86.940

**d. Gestão de capital**

A gestão de capital da Companhia e de suas controladas é feita para equilibrar as fontes de recursos próprios e terceiros, balanceando o retorno para os acionistas e o risco para acionistas e credores.

A fim de manter ou ajustar sua estrutura de capital, a companhia pode tomar medidas para assegurar o cumprimento dos objetivos acima mencionados.

**e. Instrumentos financeiros *hedge***

A Companhia está exposta a riscos de mercado, sendo os principais:

- (i) A volatilidade dos preços de açúcar, e derivados;
- (ii) Volatilidade da taxa de câmbio; e
- (iii) Volatilidade das taxas de juros. A contratação de instrumentos financeiros com o objetivo de proteção é feita por meio de uma análise da exposição ao risco ao qual a Administração busca cobertura.

Em 30 de junho, os valores justos relacionados às transações envolvendo instrumentos financeiros derivativos com objetivo de proteção mensurados por meio de fatores observáveis, como preços cotados em mercados ativos ou fluxos de caixa descontados com base em curvas de mercado e estão apresentados a seguir:

**Notas Explicativas**

*Jalles Machado S.A.*  
*Informações contábeis trimestrais - ITR em*  
*30 de junho de 2021*

			<u>30/06/2021</u>	
			<u>Controladora e consolidado</u>	
<b>Hedge</b>	<b>Vencimento</b>	<b>Notional</b>	<b>Ativo</b>	<b>Passivo</b>
NDF	07/2021 A 06/2022	2.458.232	2.329	5.356
SWAP	07/2021 A 06/2022	331.083.075	1.906	45.138
TERMO	07/2021 A 06/2022	117.546.767	563	33.891
OPÇÃO	07/2021 A 06/2022	161.368.610	-	32.835
NDF	07/2022 A 06/2023	2.937.777	2.915	3.001
SWAP	07/2022 A 06/2023	246.365.606	3.336	25.340
TERMO	07/2022 A 06/2023	65.006.841	2.108	9.728
OPÇÃO	07/2022 A 06/2023	239.287.049	-	15.742
OPÇÃO	07/2023 A 06/2024	131.701.926	144	2.183
SWAP	07/2023 A 06/2024	226.440.756	6.802	605
TERMO	07/2023 A 06/2024	18.625.600	-	655
SWAP	07/2024 A 06/2025	42.224.250	-	5.204
			<u><b>20.103</b></u>	<u><b>179.678</b></u>
			<u><b>159.575</b></u>	

			<u>31/03/2021</u>	
			<u>Controladora/Consolidado</u>	
<b>Hedge</b>	<b>Vencimento</b>	<b>Notional</b>	<b>Ativo</b>	<b>Passivo</b>
Termo	04/2021 A 03/2022	184.912.301	1.322	36.765
NDF	04/2021 A 03/2022	24.678.142	41	8.737
Swap	04/2021 A 03/2022	434.600.781	4.762	29.310
Opção	04/2021 A 03/2022	29.759.364	866	30.283
NDF	04/2022 A 03/2023	18.601.042	375	3.850
Termo	04/2022 A 03/2023	86.447.570	-	6.250
Swap	04/2022 A 03/2023	246.365.636	7.015	25.465
Opção	04/2022 A 03/2023	29.093.153	-	24.983
Swap	04/2023 A 03/2024	236.440.756	13.240	1.015
Opção	04/2023 A 03/2024	14.089.033	-	775
Swap	04/2024 A 03/2025	92.964.600	3.888	161
Swap	04/2025 A 03/2026	42.224.250	195	-
			<u><b>31.704</b></u>	<u><b>167.594</b></u>
			<u><b>135.890</b></u>	

Os instrumentos financeiros de *hedge* não se qualificam para a contabilização de hedge. As variações no valor justo de qualquer um desses instrumentos de hedge são reconhecidas diretamente na demonstração do resultado.

**Resultado com instrumentos financeiros de hedge**

A Companhia efetuou registro dos ganhos e perdas oriundos dessas operações no resultado apurado. Em 30 de junho 2021 e 2020, os impactos contabilizados nos resultados financeiros estão demonstrados a seguir:

**Notas Explicativas**

*Jalles Machado S.A.*  
*Informações contábeis trimestrais - ITR em*  
*30 de junho de 2021*

	Controladora		Consolidado	
	30/06/2021	30/06/2020	30/06/2021	30/06/2020
Perdas em operações com hedge (MTM)	(94.370)	(55.627)	(94.370)	(55.627)
Ganhos em operações com hedge (MTM)	70.684	17.784	70.684	17.784
	(23.686)	(37.843)	(23.686)	(37.843)
Perdas em operações com hedge (liquidadas)	(58.456)	(9.624)	(58.456)	(9.624)
Ganhos em operações com hedge (liquidadas)	4.272	10.983	4.272	10.983
	(54.184)	1.359	(54.184)	1.359
Efeito líquido no resultado da Companhia	(77.870)	(36.484)	(77.870)	(36.484)

Para reduzir a volatilidade do seu fluxo de caixa e proteção patrimonial em decorrência de oscilações no preço do açúcar e câmbio, a Companhia possui Política de Gestão de Risco Cambial, de Commodities e de Liquidez implementada e faz uso de diversos instrumentos de *hedge* para proteger uma parcela do volume projetado das vendas a preços flutuantes, com objetivo exclusivo de mitigação de riscos advindos dos descasamentos dos indexadores entre ativos e passivos (preços das commodities, taxas de juros ou de câmbio)

Nos termos da Política de Gestão de Risco Cambial, de Commodities e de Liquidez, a Companhia poderá se utilizar de diversos instrumentos de derivativos disponíveis, tais quais:

- (i) Fixação do preço futuro do açúcar em dólar;
- (ii) Compra ou venda de câmbio à vista ou futuro;
- (iii) *Swap* de moeda estrangeira;
- (iv) Pagamento antecipado ou tomada de financiamentos em moeda estrangeira;
- (v) Compra e venda de opções de câmbio e preços de commodities;
- (vi) Aplicação em fundos cambiais;
- (vii) Compra e venda de opções de açúcar; e
- (viii) Manutenção de disponibilidades em moeda estrangeira.

Durante o período de três meses findo em 30 de junho de 2021, a relevante alta nos preços da *commodity* açúcar e apreciação do Dólar norte-americano frente ao Real, fizeram com que as liquidações dos contratos de *hedge* citados, bem como a marcação a mercado (MTM) dos contratos remanescentes gerassem ajuste negativo relevante no período, quando comparado ao período anterior. Em contrapartida, este cenário colaborou para o incremento da receita operacional com a venda do açúcar *commodity* e aumento do valor justo do Ativo Biológico.

## 17 Receita operacional líquida

A Companhia gera receita principalmente pela venda de produtos derivados do processo de industrialização da cana-de-açúcar. A receita é reconhecida no momento da transferência da propriedade do produto vendido pelo valor considerado pela Companhia como provável do recebimento da contraprestação à qual tem direito.

A receita operacional da Companhia e de suas controladas é composta pela receita de venda de produtos, conforme abertura abaixo:

**Notas Explicativas**

*Jalles Machado S.A.*  
*Informações contábeis trimestrais - ITR em*  
*30 de junho de 2021*

	<b>Controladora</b>		<b>Consolidado</b>	
	<b>30/06/2021</b>	<b>30/06/2020</b>	<b>30/06/2021</b>	<b>30/06/2020</b>
				<b>Reapresentado</b>
Mercado externo				
Açúcar branco	636	21.166	636	21.166
Açúcar orgânico	38.355	55.956	38.355	55.956
	<u>38.991</u>	<u>77.122</u>	<u>38.991</u>	<u>77.122</u>
Mercado interno				
Etanol	250.483	79.711	250.482	79.711
Açúcar	123.592	44.607	123.592	44.607
Açúcar orgânico	4.817	3.415	4.817	3.415
Soja	2.641	892	2.641	892
Saneantes	38.631	32.367	38.632	32.367
Derivados de levedura	1.169	2.153	1.169	2.153
CBIOS	1.244	-	1.244	-
Outras vendas	897	1.999	886	1.698
	<u>423.474</u>	<u>165.144</u>	<u>423.463</u>	<u>164.843</u>
Receita bruta Fiscal	<u>462.465</u>	<u>242.266</u>	<u>462.454</u>	<u>241.965</u>
(-) Impostos sobre vendas	(81.193)	(32.910)	(81.471)	(33.151)
(-) Devoluções	(2.470)	(6.224)	(2.470)	(6.224)
Total da receita operacional líquida	<u>378.802</u>	<u>203.132</u>	<u>378.513</u>	<u>202.590</u>
<b>Conciliação da receita líquida por mercado</b>				
Mercado interno				
Receita bruta	423.474	165.144	423.463	164.843
(-) Impostos sobre vendas	(81.193)	(32.910)	(81.471)	(33.151)
(-) Devoluções	(2.149)	(3.507)	(2.149)	(3.507)
Receita líquida	<u>340.132</u>	<u>128.727</u>	<u>339.843</u>	<u>128.185</u>
Mercado externo				
Receita bruta	38.991	77.122	38.991	77.122
(-) Devoluções	(321)	(2.717)	(321)	(2.717)
Receita líquida	<u>38.670</u>	<u>74.405</u>	<u>38.670</u>	<u>74.405</u>
<b>Total da receita líquida</b>	<u>378.802</u>	<u>203.132</u>	<u>378.513</u>	<u>202.590</u>

**Obrigações de performance e políticas de reconhecimento de receita**

A receita é mensurada com base na contraprestação especificada no contrato com o cliente. A Companhia reconhece a receita quando transfere o controle sobre o produto ou serviço para o cliente.

A Companhia reconhece a receita refletindo a contraprestação que espera receber em troca do controle das mercadorias. Não há estimativa de perdas com vendas e não há programa de fidelidade. A Companhia considera que todas as obrigações de desempenho são cumpridas no momento da entrega do produto, que é também o momento do reconhecimento da receita.

**Notas Explicativas**

*Jalles Machado S.A.*  
*Informações contábeis trimestrais - ITR em*  
*30 de junho de 2021*

**18 Custos e despesas operacionais por natureza****a. Custo dos produtos vendidos**

	<b>Controladora</b>		<b>Consolidado</b>	
	<b>30/06/2021</b>	<b>30/06/2020</b>	<b>30/06/2021</b>	<b>30/06/2020</b>
				<b>Reapresentado</b>
Amortização do ativo biológico	(45.113)	(30.450)	(45.113)	(30.388)
Depreciação da lavoura	(26.200)	(18.464)	(26.200)	(18.432)
Depreciações de máquinas, equipamentos e instalações	(22.546)	(18.199)	(22.546)	(15.761)
Depreciações de direitos de uso	(23.018)	(17.994)	(16.100)	(13.494)
Serviços prestados por terceiros	(20.104)	(13.445)	(20.104)	(13.445)
Custos com pessoal	(17.139)	(13.065)	(17.139)	(13.075)
Operação e manutenção	(16.803)	(10.245)	(16.803)	(10.329)
Matéria prima / insumos industriais	(18.129)	(12.372)	(18.129)	(12.372)
Fretes	(12.340)	(8.239)	(12.340)	(8.239)
Outros gastos	(5.880)	(4.572)	(5.516)	(4.572)
CBIOS	(1.324)	-	(1.324)	-
	<u>(208.596)</u>	<u>(147.045)</u>	<u>(201.314)</u>	<u>(140.107)</u>

**b. Despesas com vendas**

	<b>Controladora e consolidado</b>	
	<b>30/06/2021</b>	<b>30/06/2020</b>
Fretes	(10.819)	(12.245)
Comissões sobre vendas	(3.117)	(2.142)
Custos com pessoal	(2.039)	(2.074)
Outras despesas	(3.788)	(5.132)
Serviços prestados por terceiros	(2.331)	(1.952)
Depreciações	(720)	(662)
	<u>(22.814)</u>	<u>(24.207)</u>

**c. Despesas gerais e administrativas**

	<b>Controladora</b>		<b>Consolidado</b>	
	<b>30/06/2021</b>	<b>30/06/2020</b>	<b>30/06/2021</b>	<b>30/06/2020</b>
				<b>Reapresentado</b>
Custos com pessoal	(8.014)	(7.090)	(8.014)	(7.091)
Serviços prestados por terceiros	(3.286)	(2.110)	(3.307)	(2.125)
Outras despesas	(2.691)	(2.680)	(2.691)	(2.683)
Depreciações	(687)	(660)	(687)	(660)
Despesas tributárias - Protege /GO	(5.884)	(2.746)	(5.884)	(2.746)
Antecipação Produzir	(2.510)	(902)	(2.510)	(902)
Despesas tributárias	(298)	(342)	(298)	(345)
Fretes	(1)	(1)	(1)	(1)
Reversão/(Provisão) p/ contingências	40	(62)	40	(62)
	<u>(23.331)</u>	<u>(16.593)</u>	<u>(23.352)</u>	<u>(16.615)</u>

**Notas Explicativas**

*Jalles Machado S.A.*  
*Informações contábeis trimestrais - ITR em*  
*30 de junho de 2021*

**19 Outras receitas (despesas) operacionais líquidas**

	<b>Controladora</b>		<b>Consolidado</b>	
	<b>30/06/2021</b>	<b>30/06/2020</b>	<b>30/06/2021</b>	<b>30/06/2020</b>
				<b>Reapresentado</b>
Incentivo fiscal - Produzir (a)	25.102	9.021	25.102	9.021
Crédito outorgado sobre etanol anidro (b)	2.664	1.021	2.664	1.021
Sinistro	-	7	-	7
Alienação de bens do ativo imobilizado	572	970	572	970
Avaliação de créditos de descarbonização (c)	2.308	-	2.308	-
Outras receitas operacionais	913	2.218	997	2.223
	<u>31.559</u>	<u>13.237</u>	<u>31.643</u>	<u>13.242</u>
(-) Outras despesas	(20)	(537)	(20)	(537)
(-) Custo da baixa dos bens alienados	(353)	(1.544)	(353)	(1.544)
	<u>(373)</u>	<u>(2.081)</u>	<u>(373)</u>	<u>(2.081)</u>
<b>Outras receitas operacionais</b>	<u>31.186</u>	<u>11.156</u>	<u>31.270</u>	<u>11.161</u>

- (a) Incentivo fiscal, regulamentado pelo art. 20 da Lei Estadual nº13.591/2000, concedido pelo Governo do Estado de Goiás referente ao desconto no pagamento de 73% do ICMS devido nas vendas de produtos incentivados da Unidade Otávio Lage.
- (b) Incentivo fiscal concedido pelo Governo do Estado de Goiás para as empresas enquadradas nos programas FOMENTAR ou PRODUIZIR, equivalente a 60% do valor do ICMS como se devido fosse nas operações de vendas de Etanol Anidro realizadas junto às distribuidoras. O benefício é regulamentado pela Lei Estadual nº 13.246/99, art. 3º, II.
- (c) Créditos de descarbonização – CBIOS são reconhecidos no momento do reconhecimento da receita de etanol anidro e hidratado pelo valor de mercado. Ao identificar perda na avaliação do estoque de CBIOS, a provisão para perda é reconhecida em outras receitas (despesas) operacionais líquidas. A venda de créditos é reconhecida como receita bruta e a baixa do estoque no custo de produtos vendidos.

**20 Resultado financeiro líquido**

	<b>Controladora</b>		<b>Consolidado</b>	
	<b>30/06/2021</b>	<b>30/06/2020</b>	<b>30/06/2021</b>	<b>30/06/2020</b>
				<b>Reapresentado</b>
<b>Despesas financeiras</b>				
Juros	(28.136)	(25.549)	(29.684)	(27.615)
Variações cambiais passivas	(13.463)	(21.055)	(13.463)	(21.055)
Perdas em operações com hedge (MTM)	(94.370)	(55.627)	(94.370)	(55.627)
Perdas em operações com hedge (liquidadas)	(58.456)	(9.624)	(58.456)	(9.624)
Descontos concedidos	(370)	(1.823)	(370)	(1.823)
Outros	(137)	(8.871)	(139)	(8.876)
	<u>(194.932)</u>	<u>(122.549)</u>	<u>(196.482)</u>	<u>(124.620)</u>
<b>Receitas financeiras</b>				
Variações cambiais ativas	33.416	11.045	33.416	11.046
Ganhos em operações com hedge (MTM)	70.684	17.784	70.684	17.784
Rendimentos de aplicações financeiras	8.142	2.602	8.280	2.720
Ganhos em operações com hedge (liquidadas)	4.272	10.983	4.272	10.983
Juros	(291)	352	(291)	351
Outros	7.577	13.105	7.577	13.104
	<u>123.800</u>	<u>55.871</u>	<u>123.938</u>	<u>55.988</u>
<b>Financeiras líquidas</b>	<u>(71.132)</u>	<u>(66.678)</u>	<u>(72.544)</u>	<u>(68.632)</u>

**Notas Explicativas**

*Jalles Machado S.A.*  
*Informações contábeis trimestrais - ITR em*  
*30 de junho de 2021*

**21 Lucro por ação**

O cálculo do lucro básico e diluído por ação foi baseado no lucro líquido atribuído aos detentores de ações ordinárias.

	<b>Consolidado</b>	
	<b>30/06/2021</b>	<b>30/06/2020</b>
Resultado das operações continuadas	115.686	(17.082)
Número médio ponderado de ações	294.697.091	294.697.091
Resultado básico e diluído por ação (em reais)	<u>0,3926</u>	<u>(0,0580)</u>

**22 Arrendamentos a pagar**

A Companhia possui contratos de aluguel do parque industrial de sua filial e contratos de parceria agrícola de cana-de-açúcar com partes relacionadas e terceiros para garantir parte de sua produção para os próximos períodos de colheita.

Após avaliação e inventário dos contratos, a Jalles Machado S.A. reconheceu ativos e passivos relacionados aos contratos de: parcerias agrícolas para cultivo de cana-de-açúcar, que apesar da natureza jurídica ser parceria rural na forma do Estatuto da Terra (Lei nº 4.504 de 30 de novembro de 1964 com alterações pela Lei nº 11.443 de 05 de janeiro de 2007) passaram a ser enquadrados no conceito de direito de uso da norma contábil em conformidade com o CPC 06(R2)/IFRS 16.

Ao mensurar os passivos de arrendamento para aqueles arrendamentos anteriormente classificados como arrendamentos operacionais, a Companhia descontou os pagamentos do arrendamento e dos ativos identificados nos contratos de parceria rural utilizando a sua taxa incremental de empréstimo em 30 de junho e 31 de março de 2021 que foi de 7,08% a.a..

Os contratos de parceria agrícola abrangem as seguintes áreas:

	<b>30/06/2021</b>	<b>31/03/2021</b>
Área em parceria*	71.992 hectares	55.450 hectares

\*em 31 de março de 2021 a área de informada de 55.450 hectares foi referente a projeção da área de colheita de cana-de-açúcar para a safra 2021/22, sendo que a área total de parceria, que inclui área de reforma e expansão totalizava 64.806 hectares. Em 30 de junho de 2021 está sendo apresentada a área total de parceria.

A movimentação do direito de uso durante o período destas informações contábeis intermediárias foi a seguinte:



**Notas Explicativas**

*Jalles Machado S.A.*  
*Informações contábeis trimestrais - ITR em*  
*30 de junho de 2021*

	<b>Controladora</b>			<b>Consolidado</b>
	Parceria agrícola	Planta industrial	Total	Parceria agrícola
Saldo em 31 de março de 2020	478.188	93.009	571.197	478.188
Adições	9.644		9.644	9.644
Depreciações	(17.806)	(7.972)	(25.778)	(17.806)
Saldo em 30 de junho de 2020	470.026	85.037	555.063	470.026
Adições	2.277	-	2.277	2.277
Depreciações	(29.847)	(17.120)	(46.967)	(29.847)
Remensurações	64.781	14.191	78.972	64.781
Saldo em 31 de março de 2021	507.237	82.108	589.345	507.237
Adições	161.635	-	161.635	161.635
Depreciações	(22.437)	(9.123)	(31.560)	(22.437)
Remensurações	-	25.487	25.487	-
Baixas	(68.408)	-	(68.408)	(68.408)
Saldo em 30 de junho de 2021	578.027	98.472	676.499	578.027

A movimentação no passivo de arrendamento foi a seguinte:

	<b>Controladora</b>			<b>Consolidado</b>
	Parceria agrícola	Planta industrial	Total	Parceria agrícola
Saldo em 31 de março de 2020	446.924	93.009	539.933	446.924
Adições	9.644	-	9.644	9.644
Amortizações	(20.939)	(6.496)	(27.435)	(20.939)
Pagamento de juros	(3.993)	(1.871)	(5.864)	(3.993)
Juros provisionados	3.993	1.871	5.864	3.993
Saldo em 30 de junho de 2020	435.629	86.513	522.142	435.629
Adições	2.277	-	2.277	2.277
Amortizações	(37.286)	(12.807)	(50.093)	(37.286)
Compensação com adiantamentos	31.264	-	31.264	31.264
Pagamento de juros	(11.787)	(8.188)	(19.975)	(11.787)
Juros provisionados	11.787	8.188	19.975	11.787
Mensurações posteriores	75.353	10.688	86.041	75.353
Saldo em 31 de março de 2021	507.237	84.394	591.631	507.237
Adições	161.635	-	161.635	161.635
Amortizações	(30.036)	(6.602)	(36.638)	(30.036)
Baixas	(68.409)	-	(68.409)	(68.409)
Pagamento de juros	(5.829)	(1.008)	(6.837)	(5.829)
Juros provisionados	5.829	1.008	6.837	5.829
Mensurações posteriores	-	22.967	22.967	-
Saldo em 30 de junho de 2021	570.427	100.759	671.186	570.427

Os vencimentos das parcelas registrada no passivo estão demonstradas como segue:

**Notas Explicativas**

*Jalles Machado S.A.*  
*Informações contábeis trimestrais - ITR em*  
*30 de junho de 2021*

<b>Controladora</b>	<b>30 de junho de 2021</b>				
	<b>Valor contábil</b>	<b>Até 12 meses</b>	<b>Entre 1 e 2 anos</b>	<b>Entre 2 e 5 anos</b>	<b>Acima de 5 anos</b>
Parcerias agrícolas a pagar	159.720	15.500	15.500	46.500	82.220
Parcerias agrícolas a pagar (partes relacionadas)	410.707	26.392	24.647	64.587	295.081
Arrendamentos mercantis a pagar (partes relacionadas)	100.759	32.872	32.872	35.015	-
	<u>671.186</u>	<u>74.764</u>	<u>73.019</u>	<u>146.102</u>	<u>377.301</u>
Circulante	74.764				
Não circulante	596.422				
<b>Controladora</b>	<b>31 de março de 2021</b>				
	<b>Valor contábil</b>	<b>Até 12 meses</b>	<b>Entre 1 e 2 anos</b>	<b>Entre 2 e 5 anos</b>	<b>Acima de 5 anos</b>
Parcerias agrícolas a pagar	214.827	13.935	13.935	41.805	145.152
Parcerias agrícolas a pagar (partes relacionadas)	292.410	39.771	37.141	97.328	118.170
Arrendamentos mercantis a pagar (partes relacionadas)	84.394	26.139	26.139	32.116	-
	<u>591.631</u>	<u>79.845</u>	<u>77.215</u>	<u>171.249</u>	<u>263.322</u>
Circulante	79.845				
Não circulante	511.786				
<b>Consolidado</b>	<b>30 de junho de 2021</b>				
	<b>Valor contábil</b>	<b>Até 12 meses</b>	<b>Entre 1 e 2 anos</b>	<b>Entre 2 e 5 anos</b>	<b>Acima de 5 anos</b>
Parcerias agrícolas a pagar	159.720	15.500	15.500	46.500	82.220
Parcerias agrícolas a pagar (partes relacionadas)	410.707	26.392	24.647	64.587	295.081
	<u>570.427</u>	<u>41.892</u>	<u>40.147</u>	<u>111.087</u>	<u>377.301</u>
Circulante	41.892				
Não circulante	528.535				
<b>Consolidado</b>	<b>31 de março de 2021</b>				
	<b>Valor contábil</b>	<b>Até 12 meses</b>	<b>Entre 1 e 2 anos</b>	<b>Entre 2 e 5 anos</b>	<b>Acima de 5 anos</b>
Parcerias agrícolas a pagar	214.827	13.935	13.935	41.805	145.152
Parcerias agrícolas a pagar (partes relacionadas)	292.410	39.771	37.141	97.328	118.170
	<u>507.237</u>	<u>53.706</u>	<u>51.076</u>	<u>139.133</u>	<u>263.322</u>
Circulante	53.706				
Não circulante	453.531				

**Notas Explicativas**

*Jalles Machado S.A.*  
*Informações contábeis trimestrais - ITR em*  
*30 de junho de 2021*

**23 Compromissos****Compromissos de venda de açúcar**

A Controladora possui diversos acordos no mercado de açúcar através dos quais se compromete a vender os volumes desses produtos em safras futuras. Esses volumes relacionados aos compromissos estão assim apresentados:

<b>Produto</b>	<b>30/06/2021</b>	<b>31/03/2021</b>
Açúcar (em toneladas) - Unidade Jalles Machado	24.787	14.647
Etanol (em m <sup>3</sup> )	11.309	1.807

Os compromissos por safra são os seguintes:

<b>Safra</b>	<b>30/06/2021</b>	<b>31/03/2021</b>
<b>Açúcar</b>		
2019/2020 (em toneladas)	630	975
2020/2021 (em toneladas)	5.051	13.672
2021/2022 (em toneladas)	19.106	-
	<u>24.787</u>	<u>14.647</u>
<b>Etanol</b>		
2020/2021 (em m <sup>3</sup> )	-	1.807
2021/2022 (em m <sup>3</sup> )	11.309	-
	<u>11.309</u>	<u>1.807</u>

**24 Partes relacionadas*****Operações com pessoal-chave da Administração******Remuneração de pessoal-chave da Administração***

O pessoal-chave da Administração da Companhia é composto pela Diretoria e membros dos Conselhos de Administração e de Auditoria, eleitos por ocasião da Assembleia Geral Ordinária. Os montantes referentes à remuneração do pessoal-chave da Administração durante o período de três meses findo em 30 de junho de 2021 à título de benefícios de curto prazo foram de R\$ 1.516 (R\$ 2.236 em 30 de junho de 2020), registrados no grupo de despesas administrativas, e incluem salários, honorários, remunerações variáveis e benefícios diretos e indiretos.

A Companhia e suas controladas não possuem outros tipos de remuneração, tais como benefícios pós-emprego, outros benefícios de longo prazo ou benefícios de rescisão de contrato de trabalho.

**Outras transações com partes relacionadas**

Os principais saldos de ativos e passivos em 30 de junho de 2021 e 31 de março de 2021, bem como as transações que influenciaram o resultado dos períodos de três meses findos em 30 de junho de 2021 e 2020, relativas a operações com partes relacionadas, decorrem principalmente de transações de acionistas e companhias ligadas ao mesmo grupo econômico.

**Notas Explicativas**

**Jalles Machado S.A.**  
 Informações contábeis trimestrais - ITR em  
 30 de junho de 2021

	<b>Controladora</b>					
	<b>Ativo</b>		<b>Passivo</b>		<b>Resultado</b>	
	<b>30/06/2021</b>	<b>31/03/2021</b>	<b>30/06/2021</b>	<b>31/03/2021</b>	<b>30/06/2021</b>	<b>30/06/2020</b>
<b>Circulante</b>						
Bancos conta movimento (nota 3) (c)	906	2.858	-	-	-	-
Aplicações financeiras (nota 3) (c)	83.813	65.138	-	-	1.996	12
Estoques (nota 6)	42	52	-	-	(128)	(216)
	<u>84.761</u>	<u>68.048</u>	<u>-</u>	<u>-</u>	<u>1.868</u>	<u>(204)</u>
<b>Dividendos</b>						
Jalles Machado Empreendimentos Imobiliários S/A	14.066	14.066	-	-	-	-
	<u>14.066</u>	<u>14.066</u>	<u>-</u>	<u>-</u>	<u>-</u>	<u>-</u>
<b>Circulante</b>						
<b>Clientes e fornecedores (nota 5) (nota 12)</b>						
Albioma Codora Energia S/A (a) (b)	-	-	-	-	18	1.478
Albioma Esplanada Energia S/A.	-	-	-	-	1	(1.142)
Goiás Látex S/A - Vendas	10	14	-	-	36	51
Jalles Machado Empreendimentos Imobiliários S/A	-	-	-	-	10	15
Vera Cruz Agropecuária Ltda	2	1	-	-	2	2
Outras partes relacionadas	-	3	-	-	-	-
CTC - Centro de Tecnologia Canavieira	10	-	-	-	17	-
	<u>22</u>	<u>18</u>	<u>-</u>	<u>-</u>	<u>84</u>	<u>404</u>
<b>Arrendamentos (Nota 22)</b>						
Arrendamentos a pagar (g)	-	-	32.872	26.139	(7.822)	(1.871)
Parcerias agrícolas a pagar (f)	-	-	26.392	39.771	(270)	(1.787)
	<u>-</u>	<u>-</u>	<u>59.264</u>	<u>65.910</u>	<u>(8.092)</u>	<u>(3.658)</u>
<b>Não Circulante (Nota 5)</b>						
Esplanada Bioenergia S/A (e)	-	92	-	-	-	6
Goiás Látex S/A (e)	-	-	-	-	-	-
Vera Cruz Agropecuária Ltda (d)	-	876	-	-	-	-
Mútuo com acionistas	-	1.304	-	-	-	-
	<u>-</u>	<u>2.272</u>	<u>-</u>	<u>-</u>	<u>-</u>	<u>6</u>
<b>Direitos de uso (Nota 22)</b>						
Direito de uso - parcerias (h)	410.707	292.410	-	-	(16.155)	(10.307)
Direito de uso - arrendamentos (i)	98.472	71.207	-	-	16.364	(7.972)
	<u>509.179</u>	<u>363.617</u>	<u>-</u>	<u>-</u>	<u>209</u>	<u>(18.279)</u>
<b>Arrendamentos (Nota 22)</b>						
Arrendamentos a pagar (g)	-	-	67.887	58.255	(16.153)	-
Parcerias agrícolas a pagar (f)	-	-	384.315	252.639	(3.927)	-
	<u>-</u>	<u>-</u>	<u>452.202</u>	<u>310.894</u>	<u>(20.080)</u>	<u>-</u>

**Notas Explicativas**

**Jalles Machado S.A.**  
*Informações contábeis trimestrais - ITR em*  
*30 de junho de 2021*

	<b>Consolidado</b>					
	<b>Ativo</b>		<b>Passivo</b>		<b>Resultado</b>	
	<b>30/06/2021</b>	<b>31/03/2021</b>	<b>30/06/2021</b>	<b>31/03/2021</b>	<b>30/06/2021</b>	<b>30/06/2020</b>
<b>Circulante</b>						
Bancos conta movimento (nota 3) (c)	1.012	4.347	-	-	-	-
Aplicações financeiras (nota 3) (c)	96.100	71.951	-	-	2.217	41
Estoques (nota 6)	42	52	-	-	(128)	(205)
	<u>97.154</u>	<u>76.350</u>	<u>-</u>	<u>-</u>	<u>2.089</u>	<u>(164)</u>
<b>Circulante</b>						
<b>Clientes e fornecedores</b>						
Vera Cruz Agropecuária Ltda	2	1	-	-	2	2
Goiás Látex S.A.	10	14	-	-	36	-
Albioma Codora Energia S/A	-	-	-	-	18	1.478
Albioma Esplanada Energia S/A.	-	-	-	-	1	(1.142)
CTC - Centro de Tecnologia						
Canaveira	10	-	-	-	17	-
Outras partes relacionadas	-	3	-	-	-	75
	<u>22</u>	<u>18</u>	<u>-</u>	<u>-</u>	<u>74</u>	<u>413</u>
<b>Arrendamentos (Nota 22)</b>						
Parcerias agrícolas a pagar (g)	-	-	26.392	39.771	(270)	(1.787)
	<u>-</u>	<u>-</u>	<u>26.392</u>	<u>39.771</u>	<u>(270)</u>	<u>(1.787)</u>
<b>Direitos de uso (Nota 22)</b>						
Direitos de uso - parceria agrícola (h)	410.707	292.410	-	-	(16.155)	(10.307)
<b>Arrendamentos (Nota 22)</b>						
Parcerias agrícolas a pagar (g)	-	-	384.315	252.639	(3.927)	-

- (a) Venda de mercadorias e prestação de serviços diversos para a coligada Albioma Codora Energia S.A. e Albioma Esplanada Energia S.A.
- (b) Aquisição e venda de mercadorias e serviços da coligada Albioma Esplanada Energia S.A. e Albioma Esplanada Energia S.A.
- (c) Saldo correspondente a conta corrente, aplicações financeiras com incidência de juros à remuneração de mercado junto ao Banco Coopercred, cooperativa de crédito onde a Companhia é cotista.
- (d) Saldo de empréstimos feitos à controladora direta Vera Cruz Agropecuária Ltda., com incidência de juros a remuneração correspondente a 0,9489% ao mês.
- (e) Refere-se à concessão de mútuo para as controladas Goiás Látex S.A. e Esplanada Bioenergia S.A. remunerados a 12% ao ano.
- (f) O cálculo do preço da cana para fins de pagamento de parcerias se baseia no valor do ATR precificado pela metodologia da Consecana utilizando o *mix* de produtos e preços praticados pela Jalles Machado S.A.. Esse valor sofre ajuste conforme o prazo contratual, volume de produção, capacidade de irrigação, viabilidade de produção de cana orgânica, extensão da fazenda, distância, qualidade do solo, relevo e interesse estratégico, tais condições específicas foram devidamente negociadas entre as partes.
- (g) Contrato de arrendamento de parque industrial da controlada Jalles Machado Empreendimentos Imobiliários S.A onde a Companhia tem instalada a filial Unidade Otávio Lage.
- (h) Direitos de uso de terras arrendadas em modalidade de parcerias agrícolas.
- (i) Direito de uso sobre o arrendamento de parque industrial entre a Controladora e a Jalles Machado Empreendimentos Imobiliários S.A..

Em 22 de abril de 2015 a Companhia firmou contrato com sua coligada Albioma Codora Energia S.A. e em 2018 com a coligada Albioma Esplanada Bioenergia S.A. com o objeto reunir ativos, insumos, recursos técnicos, humanos e financeiros das partes para produzir energia elétrica e vapor d'água, que utiliza biomassa (bagaço e palha de cana-de-açúcar, cavaco de madeira, serragem, dentre outros compostos) e tem vigência até 15 de março de 2035, sendo a Companhia a responsável pelo fornecimento dos insumos, recebendo em troca energia elétrica.

## Notas Explicativas

*Jalles Machado S.A.*  
*Informações contábeis trimestrais - ITR em*  
*30 de junho de 2021*

### Benefícios a empregados

A Companhia e suas controladas fornecem aos seus colaboradores benefícios que englobam basicamente: alimentação, transporte, bolsa de estudos, seguro de vida, assistência médica, assistência odontológica, farmácia, educação, entre outros.

A Companhia e suas controladas incluem em suas políticas de recursos humanos o Programa de Participação nos Resultados (PPR), sendo elegíveis todos os colaboradores com vínculo empregatício formal. As metas e os critérios de definição e a distribuição da verba de premiação são acordados entre as partes, incluindo os sindicatos que representam os colaboradores, com objetivos de ganhos de produtividade, de competitividade e de motivação e engajamento dos participantes.

Os montantes referentes a benefícios a empregados registrados em despesas administrativas e custo do produto vendido no resultado estão apresentados abaixo:

	<b>Controladora</b>		<b>Consolidado</b>	
	<b>30/06/2021</b>	<b>30/06/2020</b>	<b>30/06/2021</b>	<b>30/06/2020</b>
Alimentação	2.226	1.776	2.226	1.776
Transporte	5.767	4.732	5.767	4.767
Participação nos lucros	5.266	5.693	5.266	5.693
Assistência médica/odontológica	2.532	1.325	2.532	1.328
Educação	394	363	394	363
Bolsa de estudos	3	16	3	16
Outros	1.521	1.426	1.521	1.427
	<b>17.709</b>	<b>15.331</b>	<b>17.709</b>	<b>15.370</b>

## 25 Informações por segmento

Um segmento operacional é um componente da Companhia e suas controladas que desenvolve atividades de negócio das quais pode obter receitas e incorrer em despesas, incluindo receitas e despesas relacionadas com transações com outros componentes da Companhia e suas controladas. Todos os resultados operacionais são revistos frequentemente pela Diretoria Executiva para decisões sobre os recursos a serem alocados ao segmento e para avaliação de seu desempenho, para o qual informações financeiras individualizadas estão disponíveis.

A Companhia e suas controladas possui dois segmentos operacionais de negócio: 1- Açúcar, Etanol e derivados do processo agroindustrial da cana-de-açúcar (AED); e 2- Borracha Natural (operação descontinuada em 31 de dezembro de 2020), conforme divulgado abaixo. As atividades apresentadas na coluna “Outros” não se qualificam como segmentos operacionais e representam atividades não alocadas a segmentos.

A administração definiu os segmentos operacionais da Companhia e suas controladas, com base nos relatórios utilizados para a tomada de decisões estratégicas, revisados pelos principais tomadores de decisão, sendo eles: a Diretoria Executiva conforme as alçadas estabelecidas no processo implementado pela Companhia e suas controladas.

As análises são realizadas segmentando o negócio sob a ótica dos processos industriais pela Companhia e pelas suas controladas, compondo os seguintes segmentos:

- Açúcar, etanol e derivados do processo agroindustrial da cana-de-açúcar (AED).
- Borracha natural (operação descontinuada em 31 de dezembro de 2020).

**Notas Explicativas**

*Jalles Machado S.A.*  
*Informações contábeis trimestrais - ITR em*  
*30 de junho de 2021*

As análises de desempenho dos segmentos operacionais são realizadas com base na demonstração do resultado por negócio, com foco na rentabilidade:

	<b>30/06/2021</b>		
	<b>AED</b>	<b>Outros</b>	<b>Total</b>
Receita Bruta			
Mercado interno			
Etanol	250.482	-	250.482
Açúcar branco	123.592	-	123.592
Açúcar orgânico	4.817	-	4.817
Soja	2.641	-	2.641
Energia elétrica	-	-	-
Saneantes	38.632	-	38.632
Derivados de levedura	1.169	-	1.169
Borracha Natural	1.244	-	1.244
Outras vendas	886	-	886
	<u>423.463</u>	<u>-</u>	<u>423.463</u>
Mercado externo			
Açúcar branco	636	-	636
Açúcar orgânico	38.355	-	38.355
	<u>38.991</u>	<u>-</u>	<u>38.991</u>
( - ) Impostos, contr. e deduções sobre vendas	<u>(83.663)</u>	<u>(278)</u>	<u>(83.941)</u>
<b>Receita Líquida</b>	<b><u>378.791</u></b>	<b><u>(278)</u></b>	<b><u>378.513</u></b>
Custo dos produtos vendidos	(201.314)	-	(201.314)
Variação do Valor de Mercado do Ativo Biológico	61.216	-	61.216
<b>Lucro bruto</b>	<b><u>238.693</u></b>	<b><u>(278)</u></b>	<b><u>238.415</u></b>
Despesas com vendas	(22.814)	-	(22.814)
Demais despesas operacionais, líquidas	8.640	63	8.703
<b>Lucro operacional</b>	<b><u>224.519</u></b>	<b><u>(215)</u></b>	<b><u>224.304</u></b>
Participação nos lucros de empresas investidas por equivalência patrimonial	5.014		5.014
Resultado financeiro	(72.645)	101	(72.544)
<b>Resultado antes dos tributos</b>	<b><u>156.888</u></b>	<b><u>(114)</u></b>	<b><u>156.774</u></b>
Imposto de renda e contribuição social correntes e diferidos	(40.219)	(869)	(41.088)
<b>Resultado do período</b>	<b><u>116.669</u></b>	<b><u>(983)</u></b>	<b><u>115.686</u></b>

**Notas Explicativas**

*Jalles Machado S.A.*  
*Informações contábeis trimestrais - ITR em*  
*30 de junho de 2021*

	<b>30/06/2020</b>			
	<b>AED</b>	<b>Borracha</b>	<b>Outros</b>	<b>Total</b>
Receita Bruta				
Mercado interno				
Etanol	79.711	-	-	79.711
Açúcar branco	44.607	-	-	44.607
Açúcar orgânico	3.415	-	-	3.415
Soja	892	-	-	892
Energia elétrica	-	-	-	-
Saneantes	32.367	-	-	32.367
Derivados de levedura	2.153	-	-	2.153
Borracha Natural	-	-	-	-
Outras vendas	1.698	-	-	1.698
	<u>164.843</u>	<u>-</u>	<u>-</u>	<u>164.843</u>
Mercado externo				
Açúcar branco	21.166	-	-	21.166
Açúcar orgânico	55.956	-	-	55.956
	<u>77.122</u>	<u>-</u>	<u>-</u>	<u>77.122</u>
( - ) Impostos, contr. e deduções sobre vendas	<u>(39.133)</u>	<u>-</u>	<u>(242)</u>	<u>(39.375)</u>
Receita Líquida	<u><b>202.832</b></u>	<u><b>-</b></u>	<u><b>(242)</b></u>	<u><b>202.590</b></u>
Custo dos produtos vendidos	(140.107)	-	-	(140.107)
Varição do Valor de Mercado do Ativo Biológico	6.859	-	-	6.859
Lucro bruto	<u><b>69.584</b></u>	<u><b>-</b></u>	<u><b>(242)</b></u>	<u><b>69.342</b></u>
Despesas com vendas	(24.207)	-	-	(24.207)
Demais despesas operacionais, líquidas	<u>(5.501)</u>	<u>-</u>	<u>(21)</u>	<u>(5.522)</u>
Lucro operacional	<u><b>39.876</b></u>	<u><b>-</b></u>	<u><b>(263)</b></u>	<u><b>39.613</b></u>
Participação nos lucros de empresas investidas por equivalência patrimonial	3.846			3.846
Resultado financeiro	<u>(68.551)</u>	<u>-</u>	<u>(81)</u>	<u>(68.632)</u>
Resultado antes dos tributos	<u>(24.829)</u>	<u>-</u>	<u>(344)</u>	<u>(25.173)</u>
Imposto de renda e contribuição social correntes e diferidos	<u>8.845</u>	<u>-</u>	<u>(754)</u>	<u>8.091</u>
Resultado das operações continuadas	<u><b>(15.984)</b></u>	<u><b>-</b></u>	<u><b>(1.098)</b></u>	<u><b>(17.082)</b></u>
Resultado líquido das operações descontinuadas (líquido de impostos)	<u>-</u>	<u>153</u>	<u>-</u>	<u>153</u>
Resultado do período	<u><b>(15.984)</b></u>	<u><b>153</b></u>	<u><b>(1.098)</b></u>	<u><b>(16.929)</b></u>

Na data das informações contábeis intermediárias de 30 de junho de 2021 e 2020, a Companhia possuía clientes que representavam mais de 10% de suas receitas líquidas do segmento de Açúcar, Etanol e Derivados. No período de três meses findo em 30 de junho de 2021 o principal cliente da Companhia respondeu por 10% das receitas líquidas (no mesmo período em 2020, um cliente respondeu por 11% das receitas líquidas).



**Notas Explicativas**

*Jalles Machado S.A.*  
*Informações contábeis trimestrais - ITR em*  
*30 de junho de 2021*

**Ativos e passivos operacionais por segmento:**

Os principais ativos e passivos operacionais da Companhia e suas controladas foram segregados por segmento e estão abaixo apresentados.

<b>Ativo</b>	<b>AED</b>		<b>TOTAL</b>	
	<b>30/06/2021</b>	<b>31/03/2021</b>	<b>30/06/2021</b>	<b>31/03/2021</b>
<b>Circulante</b>				
Caixa e equivalentes de caixa	1.093.059	1.194.100	1.093.059	1.194.100
Aplicações financeiras vinculadas	57.240	26.635	57.240	26.635
Contas a receber e outros recebíveis	43.526	36.523	43.526	36.523
Estoques	138.533	76.621	138.533	76.621
Adiantamento a fornecedores	960	14.133	960	14.133
Ativos biológicos	417.598	369.899	417.598	369.899
Operações de hedge	4.798	6.991	4.798	6.991
Impostos e contribuições a recuperar	30.900	36.494	30.900	36.494
Imposto de renda e contribuição social a recuperar	1.583	6.262	1.583	6.262
Outros ativos	2.991	2.563	2.991	2.563
<b>Total do ativo circulante</b>	<b>1.791.188</b>	<b>1.770.221</b>	<b>1.791.188</b>	<b>1.770.221</b>
<b>Não circulante</b>				
Aplicações financeiras vinculadas	3.187	1.685	3.187	1.685
Instrumentos financeiros derivativos	15.305	24.713	15.305	24.713
Depósitos judiciais	90.642	87.166	90.642	87.166
Impostos e contribuições a recuperar	6.875	6.512	6.875	6.512
Investimentos	107.699	101.928	107.699	101.928
Imobilizado	941.795	952.519	941.795	952.519
Direitos de uso	578.027	507.237	578.027	507.237
Intangível	8.684	9.121	8.684	9.121
<b>Total do ativo não circulante</b>	<b>1.752.214</b>	<b>1.690.881</b>	<b>1.752.214</b>	<b>1.690.881</b>
<b>Total do ativo</b>	<b>3.543.402</b>	<b>3.461.102</b>	<b>3.543.402</b>	<b>3.461.102</b>

**Notas Explicativas**

*Jalles Machado S.A.*  
*Informações contábeis trimestrais - ITR em*  
*30 de junho de 2021*

	<b>AED</b>		<b>TOTAL</b>	
	<b>30/06/2021</b>	<b>31/03/2021</b>	<b>30/06/2021</b>	<b>31/03/2021</b>
<b>Passivo</b>				
<b>Circulante</b>				
Empréstimos e financiamentos	330.787	427.668	330.787	427.668
Arrendamentos a pagar	41.892	53.706	41.892	53.706
Fornecedores e outras contas a pagar	69.591	42.992	69.591	42.992
Operações de hedge	117.220	105.094	117.220	105.094
Provisões e encargos trabalhistas	29.033	20.858	29.033	20.858
Obrigações fiscais	17.501	12.514	17.501	12.514
Dividendos a pagar	10.800	10.800	10.800	10.800
Imposto de renda e contribuição social a recolher	862	765	862	765
Adiantamento de clientes	22.749	11.202	22.749	11.202
<b>Total do passivo circulante</b>	<b>640.435</b>	<b>685.599</b>	<b>640.435</b>	<b>685.599</b>
<b>Não circulante</b>				
Empréstimos e financiamentos	886.171	993.045	886.171	993.045
Arrendamentos a pagar	528.535	453.531	528.535	453.531
Instrumentos financeiros derivativos	62.458	62.500	62.458	62.500
Impostos de renda e contribuição social diferidos	135.968	95.749	135.968	95.749
Obrigações fiscais	17.441	10.523	17.441	10.523
Fornecedores e outras contas a pagar	552	553	552	553
Provisões para contingências	23.579	23.619	23.579	23.619
<b>Total do passivo não circulante</b>	<b>1.654.704</b>	<b>1.639.520</b>	<b>1.654.704</b>	<b>1.639.520</b>
<b>Patrimônio líquido</b>				
Capital social	985.639	989.045	985.639	989.045
Reservas de lucros	65.766	101.164	65.766	101.164
Ajustes de avaliação patrimonial	15.245	15.701	15.245	15.701
Dividendos adicionais propostos	65.471	30.073	65.471	30.073
Lucros acumulados	116.142	-	116.142	-
<b>Total do patrimônio líquido</b>	<b>1.248.263</b>	<b>1.135.983</b>	<b>1.248.263</b>	<b>1.135.983</b>
<b>Total do passivo e patrimônio líquido</b>	<b>3.543.402</b>	<b>3.461.102</b>	<b>3.543.402</b>	<b>3.461.102</b>

**26 Demonstrações dos fluxos de caixa****Ativo imobilizado**

Durante o período de três meses findo em 30 de junho de 2021 e 2020, conforme mencionado na nota explicativa 9, foram adquiridos ativos imobilizados ao custo total na controladora e no consolidado de R\$ 27.576 e R\$ 19.247, da seguinte forma:

	<b>Controladora e consolidado</b>	
	<b>30/06/2021</b>	<b>30/06/2020</b>
Custo com aquisição imobilizado	64.354	50.724
Saldo de fornecedor no fim do período	(2.275)	(1.914)
Aquisição Plantio	(34.503)	(29.563)
	<b>27.576</b>	<b>19.247</b>

**Notas Explicativas**

*Jalles Machado S.A.  
Informações contábeis trimestrais - ITR em  
30 de junho de 2021*

**27 Operação descontinuada**

Em 31 de dezembro de 2020 a Companhia realizou cisão parcial na qual, dentre outros ativos e passivos, foi cindido o investimento na Goiás Látex S.A., anteriormente controlada pela Companhia e responsável pelo seguimento operacional de borracha natural.

O segmento de borracha natural não era anteriormente classificado como uma operação descontinuada ou como mantido para venda. A demonstração do resultado consolidado, demonstração do resultado abrangente e demonstração do fluxo de caixa consolidado do exercício comparativo estão sendo reapresentadas para apresentar a operação descontinuada separadamente das operações continuadas.

**Resultado líquido de operação descontinuada**

	<b>30/06/2020</b>
<b>Receita operacional líquida</b>	517
Custo das vendas e serviços	<u>(309)</u>
<b>Lucro bruto</b>	<u>208</u>
<b>Despesas operacionais</b>	
Despesas administrativas e gerais	(38)
<b>Resultado antes dos impostos de renda e contribuição social</b>	<u>170</u>
Imposto de renda e contribuição social correntes	(17)
Resultado líquido das operações descontinuadas	<u>153</u>
<b>Resultado do período</b>	<u>153</u>
Resultado básico e diluído por ação (em reais)	<u>0,00</u>

**Resultado abrangentes de operação descontinuada**

	<b>30/06/2020</b>
<b>Resultado do exercício</b>	153
Resultado abrangente	<u>-</u>
<b>Resultado abrangente total</b>	<u>153</u>

**Notas Explicativas**

*Jalles Machado S.A.*  
*Informações contábeis trimestrais - ITR em*  
*30 de junho de 2021*

**Fluxos de caixa provenientes das (utilizado nas) operações descontinuadas**

	<b>30/06/2020</b>
<b>Fluxo de caixa de atividades operacionais</b>	
<b>Resultado do período</b>	153
Caixa líquido utilizado nas atividades operacionais	
Depreciação de lavoura	78
Amortização de tratos culturais	141
Impostos e contribuições correntes	17
Variações em:	
Contas a receber e outros recebíveis	(44)
Parcerias agrícolas a pagar	
Estoques	(372)
Outros ativos	(2)
Fornecedores e outras contas a pagar	(22)
Provisões e encargos trabalhistas	32
Imposto de renda e contribuição social pagos	<u>(32)</u>
<b>Fluxo de caixa líquido utilizado das atividades operacionais</b>	<u>(51)</u>
<b>Redução em caixa e equivalentes de caixa</b>	<u>(51)</u>
Caixa e equivalentes no início do período	271
Caixa e equivalentes no fim do período	<u>220</u>
<b>Redução em caixa e equivalentes de caixa</b>	<u>(51)</u>

**Notas Explicativas**

*Jalles Machado S.A.*  
*Informações contábeis trimestrais - ITR em*  
*30 de junho de 2021*

**Demonstração do valor adicionado de operação descontinuada**

	<b>30/06/2020</b>
<b>RECEITAS</b>	<b>605</b>
Vendas de mercadorias, produtos e serviços	605
<b>INSUMOS ADQUIRIDOS DE TERCEIROS</b>	<b>(96)</b>
Custos dos produtos, das mercadorias e dos serviços vendidos	(118)
Materiais, energia, serviços de terceiros e outros	22
<b>VALOR ADICIONADO BRUTO</b>	<b>509</b>
<b>DEPRECIAÇÃO, AMORTIZAÇÃO E EXAUSTÃO</b>	<b>(95)</b>
<b>VALOR ADICIONADO TOTAL A DISTRIBUIR</b>	<b>414</b>
<b>DISTRIBUIÇÃO DO VALOR ADICIONADO</b>	<b>414</b>
<b>Pessoal</b>	<b>154</b>
Remuneração direta (custo)	128
F.G.T.S.	26
<b>Impostos, taxas e contribuições</b>	<b>107</b>
Federais	49
Estaduais	56
Municipais	2
<b>Remuneração de Capitais Próprios</b>	<b>153</b>
Lucros retidos / Prejuízo do período	153
Distribuição de dividendos	

**Notas Explicativas**

*Jalles Machado S.A.*  
*Informações contábeis trimestrais - ITR em*  
*30 de junho de 2021*

**Efeito na posição financeira do consolidado da Companhia***(Em milhares de Reais)*

<b>Ativo</b>	<b>31/12/2020</b>	<b>Passivo</b>	<b>31/12/2020</b>
<b>Circulante</b>		<b>Circulante</b>	
Caixa e equivalentes de caixa	341	Empréstimos e financiamentos	300
Contas a receber e outros recebíveis	112	Fornecedores e outras contas a pagar	35
Estoques	133	Provisões e encargos trabalhistas	154
Adiantamento a fornecedores	750	Obrigações fiscais	81
Ativos biológicos	746	Imposto de renda e contribuição social a recolher	<u>35</u>
Impostos e contribuições a recuperar	<u>1</u>	<b>Total do passivo circulante</b>	<u>605</u>
<b>Total do ativo circulante</b>	<u>2.083</u>	<b>Não circulante</b>	
<b>Não circulante</b>		Fornecedores e outras contas a pagar	<u>549</u>
Investimentos	226	<b>Total do passivo não circulante</b>	<u>549</u>
Imobilizado	<u>7.244</u>	<b>Patrimônio líquido</b>	
<b>Total do ativo não circulante</b>	<u>7.470</u>	Capital social	8.000
		Reservas de lucros	40
		Lucros acumulados	<u>359</u>
		<b>Total do patrimônio líquido</b>	<u>8.399</u>
<b>Total do ativo</b>	<u><u>9.553</u></u>	<b>Total do passivo e patrimônio líquido</b>	<u><u>9.553</u></u>

**28 Eventos subsequentes****Leilão de energia - Albioma**

Em 15 de julho de 2021 a empresa francesa Albioma divulgou que sua subsidiária brasileira, Albioma Codora Energia, na qual a Jalles Machado possui participação de 35% do capital social, se sagrou vencedora do Leilão ANEEL 007/2021 (A-4) realizado em 08/07/2021 referente a contrato de compra de energia (PPA), com prazo de 20 anos a partir de 2025, para o volume de 64 GWh e preço garantido de R\$ 202,35/MWh, a ser ajustado pela inflação.

Para firmar esse novo contrato, a Albioma Codora Energia prevê o aumento da eficiência energética da unidade de geração de energia por biomassa adjacente à Usina Otávio Lage e o desenvolvimento do projeto de produção de biogás a partir da vinhaça, resíduo da destilação do etanol. A unidade de produção de biogás, que contará com tecnologia de produção inovadora, encontra-se em fase de desenvolvimento, com a gestão do projeto a cargo da Albioma.

**Aprovação de investimentos para expansão do volume de moagem em 1,0 milhão de toneladas**

Em 21 de julho de 2021 – A JALLES MACHADO S.A. (“Jalles Machado” ou “Companhia”, B3: JALL3), em cumprimento ao disposto na Instrução nº 358, de 3 de janeiro de 2002, da Comissão de Valores Mobiliários (“CVM”), conforme alterada, comunica aos seus acionistas e ao mercado em geral que, em reunião do Conselho de Administração realizada na data de ontem (20/07/2021), foram aprovados os investimentos necessários para a expansão em 1,0 milhão de toneladas no volume de moagem em suas duas unidades industriais, Unidade Jalles Machado – UJM e Unidade Otávio Lage – UOL. Os investimentos fazem parte do plano de crescimento da Companhia com o uso dos recursos da Oferta Pública Inicial de ações (“IPO”), conforme mencionado no prospecto do IPO.

**Notas Explicativas**

*Jalles Machado S.A.  
Informações contábeis trimestrais - ITR em  
30 de junho de 2021*

Serão investidos, ao longo das Safras 2021/22, 2022/23, 2023/24 e 2024/25, o total de R\$517.400 para aumentar o volume de matéria-prima disponível e a capacidade industrial da UJM em 300,0 mil toneladas e da UOL em 700,0 mil toneladas, totalizando 1,0 milhão toneladas nas duas unidades.

Do volume total a ser investido, (i) R\$231.200 serão nos parques industriais e armazenagem, (ii) R\$148.200 em plantio e maquinários agrícolas, (iii) R\$45.000 em irrigação objetivando ganho de produtividade, e (iv) R\$93.000 milhões em cogeração de energia na UOL, nas operações desenvolvidas com a Albioma Codora Energia.

O escopo dos investimentos inicialmente previsto foi ampliado, decidindo a Companhia pela aquisição de uma nova caldeira de maior capacidade e outros equipamentos de cogeração, no valor total de R\$93.000. Com a nova caldeira será possível (i) a substituição do recolhimento de palha por volume de bagaço incremental, que possibilitará redução de custos de aproximadamente R\$10.000/ano, (ii) processar na UOL até 3,5 milhões de toneladas, ou seja, 500 mil toneladas a mais do que o projeto inicial, sem novos investimentos em geração de vapor em eventual novo plano de expansão, e (iii) maior flexibilidade para a produção de açúcar orgânico e convencional na UOL.

Observado o cronograma de plantio e demais investimentos industriais e em maquinários, a Companhia espera que o volume de moagem adicional de 1,0 milhão de toneladas seja integralmente atingido na safra 2024/25. Dessa forma, estima-se que a capacidade industrial das duas unidades passará de 5,3 milhões para 6,3 milhões de toneladas.

\* \* \*

**Notas Explicativas**

*Jalles Machado S.A.  
Informações contábeis trimestrais - ITR em  
30 de junho de 2021*

**Composição da Administração****Conselho de Administração**

Oscar de Paula Bernardes Neto  
Presidente e Conselheiro Independente

Otávio Lage de Siqueira Filho  
Membro

Alexandre Lahóz Mendonça de Barros  
Vice-Presidente e Conselheiro  
Independente

Silvia Regina Fontoura de Siqueira  
Membro

Plínio Mário Nastari  
Conselheiro Executivo

Clóvis Ferreira de Morais  
Membro

Gibrail Kinjo Esber Brahim Filho  
Membro

**Diretoria Executiva**

Otávio Lage de Siqueira Filho -  
Diretor Presidente

Rodrigo Penna de Siqueira  
Diretor Financeiro

Henrique Penna de Siqueira  
Diretor Comercial

Joel Soares Alves da Silva  
Diretor de Operações

**Contador**

Nelson Gomes da Silva Neto  
CRC/GO nº 011 107/O-2



## Pareceres e Declarações / Relatório da Revisão Especial - Sem Ressalva

KPMG Auditores Independentes

Avenida Presidente Vargas, 2.121

Salas 1401 a 1405, 1409 e 1410 - Jardim América

Edifício Times Square Business

14020-260 - Ribeirão Preto/SP - Brasil

Caixa Postal 457 - CEP 14001-970 - Ribeirão Preto/SP - Brasil

Telefone +55 (16) 3323-6650

kpmg.com.br

Relatório sobre a revisão de informações contábeis trimestrais - ITR

Aos Acionistas, Conselheiros e Administradores da

Jalles Machado S.A.

Goianésia – GO

Introdução

Revisamos as informações contábeis intermediárias, individuais e consolidadas, da Jalles Machado S.A. (“Companhia”), contidas no Formulário de Informações Trimestrais (ITR) referente ao trimestre findo em 30 de junho de 2021, que compreendem o balanço patrimonial em 30 de junho de 2021 e as respectivas demonstrações do resultado, do resultado abrangente, das mutações do patrimônio líquido e dos fluxos de caixa para o período de três meses findo naquela data, incluindo as notas explicativas.

A administração da Companhia é responsável pela elaboração das informações contábeis intermediárias individuais e consolidadas de acordo com o CPC 21(R1) e a norma internacional IAS 34 – Interim Financial Reporting, emitida pelo International Accounting Standards Board – (IASB), assim como pela apresentação dessas informações de forma condizente com as normas expedidas pela Comissão de Valores Mobiliários, aplicáveis à elaboração das Informações Trimestrais (ITR). Nossa responsabilidade é a de expressar uma conclusão sobre essas informações contábeis intermediárias com base em nossa revisão.

Alcance da revisão

Conduzimos nossa revisão de acordo com as normas brasileiras e internacionais de revisão de informações intermediárias (NBC TR 2410 - Revisão de Informações Intermediárias Executada pelo Auditor da Entidade e ISRE 2410 - Review of Interim Financial Information Performed by the Independent Auditor of the Entity, respectivamente). Uma revisão de informações intermediárias consiste na realização de indagações, principalmente às pessoas responsáveis pelos assuntos financeiros e contábeis e na aplicação de procedimentos analíticos e de outros procedimentos de revisão. O alcance de uma revisão é significativamente menor do que o de uma auditoria conduzida de acordo com as normas de auditoria e, conseqüentemente, não nos permitiu obter segurança de que tomamos conhecimento de todos os assuntos significativos que poderiam ser identificados em uma auditoria. Portanto, não expressamos uma opinião de auditoria.

Conclusão sobre as informações intermediárias individuais e consolidadas

Com base em nossa revisão, não temos conhecimento de nenhum fato que nos leve a acreditar que as informações contábeis intermediárias individuais e consolidadas incluídas nas informações trimestrais acima referidas não foram elaboradas, em todos os aspectos relevantes, de acordo com o CPC 21(R1) e a IAS 34, aplicáveis a elaboração de Informações Trimestrais -ITR e apresentadas de forma condizente com as normas expedidas pela Comissão de Valores Mobiliários.

Outros Assuntos - Demonstrações do valor adicionado

As informações trimestrais acima referidas incluem as demonstrações do valor adicionado (DVA), individuais e consolidadas, referentes ao período de três meses findo em 30 de junho de 2021, elaboradas sob a responsabilidade da administração da Companhia e apresentadas como informação suplementar para fins de IAS 34. Essas demonstrações foram submetidas a procedimentos de revisão executados em conjunto com a revisão das informações trimestrais, com o objetivo de concluir se elas estão conciliadas com as informações contábeis intermediárias e registros contábeis, conforme aplicável, e se sua forma e conteúdo estão de acordo com os critérios definidos no Pronunciamento Técnico CPC 09 - Demonstração do Valor Adicionado. Com base em nossa revisão, não temos conhecimento de nenhum fato que nos leve a acreditar que essas demonstrações do valor adicionado não foram elaboradas, em todos os aspectos relevantes, segundo os critérios definidos nessa Norma e de forma consistente em relação às informações contábeis intermediárias individuais e consolidadas tomadas em conjunto.

Ribeirão Preto, 16 de agosto de 2021

KPMG Auditores Independentes

CRC 2SP-027666/F

Marcos Roberto Bassi

Contador CRC 1SP217348/O-5

## **Pareceres e Declarações / Relatório Resumido do Comitê de Auditoria (estatutário, previsto em regulamentação específica da CVM)**

JALLES MACHADO S.A.

CNPJ (MF) Nº 02.635.522/0001-95

NIRE 52.30000501-9

COMPANHIA ABERTA

### **EXTRATO DA ATA DA REUNIÃO DO COMITÊ DE AUDITORIA ESTATUTÁRIO REALIZADA EM 9 DE AGOSTO DE 2021**

1 – Data, Hora e Local: Aos 9 (nove) dias de agosto de 2021, as 7:30 (sete horas e trinta minutos), realizada com participação de seus membros e convidados de forma eletrônica por videoconferência por meio do aplicativo “Microsoft Teams”, na forma do § 6º na forma do Artigo 10º do Regimento Interno do Comitê de Auditoria.

2 – Convocação e Presença: O coordenador do comitê, Ronaldo Tomazella Monteiro, convocou os membros para a reunião por edital de convocação encaminhado por e-mail em 2 de agosto de 2021. A presente reunião contou com a participação dos seguintes Membros: Sr. Ronaldo Tomazella Monteiro, Auditor Independente inscrito na CVM (Membro Coordenador do Comitê de Auditoria) e Sr. Alexandre Lahóz Mendonça de Barros, Engenheiro Agrônomo (Conselheiro de Administração Independente e Membro do Comitê de Auditoria) com mandato de 30/11/2020 a 31/07/2022 e o Sr. Leandro Antonio Marini Pires, Auditor Independente inscrito na CVM (Membro do Comitê de Auditoria), com mandato de 11/01/2021 a 31/07/2022 e o Sr. Oscar Bernardes, Presidente do Conselho de Administração.

3 - Mesa: Sr. Ronaldo Tomazella Monteiro, como Coordenador, e o Sr. Leandro Antonio Marini Pires, como secretário.

4 - Ordem do dia: De acordo com o Edital de convocação a pauta da reunião foi elaborada com assuntos de sua competência regimental, bem como pelos temas propostos pelo Conselho de Administração, com a seguinte ordem do dia:

a) Analisar, discutir e emitir recomendação ao Conselho de Administração com a opinião do Comitê sobre as Demonstrações Financeiras Intermediárias encerradas em 30 de junho de 2021, referente ao 1º trimestre da Safra 2021/2022 e da minuta do Relatório dos Auditores Independentes;

b) Outros assuntos regimentais relacionados ao Comitê de Auditoria

5 – Matérias apreciadas e manifestações do Comitê: Com relação aos temas incluídos na ordem do dia, foi deliberado e aprovado, por unanimidade, o seguinte:

(a) Em relação ao item “a” da ordem do dia, os membros do Comitê de Auditoria Estatutário da Jalles Machado S.A., no exercício de suas atribuições e responsabilidades legais, conforme previsto no Regimento Interno do próprio Comitê, procederam à análise das demonstrações financeiras intermediárias individuais e consolidadas encerradas em 30 de junho de 2021, acompanhadas da minuta do relatório preliminar dos auditores independentes relativo ao 1º trimestre do exercício social que será encerrado em 31 de março de 2022, Safra 2021/2022. Tomando em conta as informações prestadas pela Administração da Companhia e com base nas informações recebidas em reunião com os auditores independentes da Companhia, KPMG Auditores Independentes, representados pelo sócio Sr. Marcos Roberto Bassi. O Sr. Marcos apresentou os trabalhos da auditoria referentes às Demonstrações Financeiras de 31 de março de 2021 e apresentou o Relatório dos Auditores Independentes sobre as demonstrações financeiras individuais e consolidadas, com minuta emitida do relatório do sem ressalvas. Após realizados os esclarecimentos dos auditores independentes, conforme item acima, analisado o Relatório dos Auditores Independentes sobre as Demonstrações Financeiras encerradas em 30 de junho de 2021, que será emitido sem ressalvas, feita apresentação pelo Sr. Marcos Hissashi Iguti (Gerente de Controladoria e Contabilidade), e prestados os esclarecimentos solicitados, não havendo modificações, o Comitê avaliou e decidiu recomendar ao Conselho de Administração a aprovação das Demonstrações Financeiras individuais e consolidadas encerradas em 30 de junho de 2021, acompanhadas do relatório preliminar dos auditores independentes, elaboradas de acordo com as práticas contábeis adotadas no Brasil e com as normas internacionais de relatório financeiro (IFRS). O Draft das Demonstrações Financeiras Consolidadas da Companhia acompanha a presente ata como Anexo I.

A íntegra da ata de reunião do Comitê de Auditoria Estatutário, realizada em 9 de agosto de 2021, encontra-se arquivada na sede da Companhia.

6. Encerramento e Lavratura: Nada mais havendo a ser discutido, a reunião foi encerrada e a ata na forma de sumário foi registrada, lida e assinada digitalmente pelos membros do Comitê de Auditoria e que a presente ata e os documentos suportes da presente reunião estão arquivados na sede da Companhia a disposição do Conselho de Administração.

Goianésia, GO, 9 agosto de 2021.

Ronaldo Tomazella Monteiro

Membro Coordenador do Comitê de Auditoria e Presidente da Mesa

Sr. Leandro Antonio Marini Pires

Membro do Comitê de Auditoria

Secretário

Sr. Alexandre Lahóz Mendonça de Barros

Membro do Comitê de Auditoria

## **Pareceres e Declarações / Declaração dos Diretores sobre as Demonstrações Financeiras**

### Declaração dos Diretores sobre as Informações Contábeis Intermediárias

Em cumprimento ao inciso VI do artigo 25, da Instrução CVM nº 480 de 7 de dezembro de 2009, os abaixo assinados Diretores da JALLES MACHADO S.A., sociedade por ações, com sede na Cidade de Goianésia, Estado de Goiás, na Fazenda São Pedro, Rodovia GO 080, KM 75,1185, s/n, CEP 76.388-899 inscrita no CNPJ/ME sob nº 02.635.522/0001- 95 ("Companhia"), declaram que reviram, discutiram e concordam com as informações contábeis intermediárias, individuais e consolidadas, da Companhia referentes ao trimestre findo em 30 de junho de 2021.

Goianésia, 16 de agosto de 2021.

OTÁVIO LAGE DE SIQUEIRA FILHO

Diretor Presidente

RODRIGO PENNA DE SIQUEIRA

Diretor Financeiro e de Relações com Investidores

## **Pareceres e Declarações / Declaração dos Diretores sobre o Relatório do Auditor Independente**

### Declaração dos Diretores sobre o Relatório do Auditor Independente

Em cumprimento ao inciso V do artigo 25 e artigo 29, da Instrução CVM nº 480 de 7 de dezembro de 2009, os abaixo assinados Diretores da JALLES MACHADO S.A., sociedade por ações, com sede na Cidade de Goianésia, Estado de Goiás, na Fazenda São Pedro, Rodovia GO 080, KM 75,1185, s/n, CEP 76.388-899 inscrita no CNPJ/ME sob nº 02.635.522/0001- 95 (“Companhia”), declaram que reviram, discutiram e concordam com as opiniões expressas no relatório de revisão especial dos auditores independentes sobre as informações contábeis intermediárias, individuais e consolidadas, da Companhia referentes ao trimestre findo em 30 de junho de 2021.

Goianésia, 16 de agosto de 2021.

OTÁVIO LAGE DE SIQUEIRA FILHO

Diretor Presidente

RODRIGO PENNA DE SIQUEIRA

Diretor Financeiro e de Relações com Investidores